

ریاست جمهوری  
معاونت برنامه و بودجه  
مرکز آمار ایران

**نتایج تفصیلی**  
**سرشماری عمومی نفوس و مسکن**  
**۱۳۹۵**

شهرستان تنگستان (استان بوشهر)



### نشانه‌های نشریات مرکز آمار ایران



- آمار گردآوری نشده است.
- آمار در دسترس نیست.
- × ذاتاً یا عملاً وجود ندارد.
- ×× جمع و محاسبه غیر ممکن یا بی‌معنی است.
- رقم کمتر از نصف واحد است.
- // رقم (نسبت) ناچیز و قابل صرف‌نظر کردن است.
- \* رقم غیر قطعی است.
- \*\* رقم جنبه تخمینی دارد.
- ⊙ به دلیل حفظ محرمانگی، رقم قابل انتشار نیست.

اختلاف در سرجمع‌ها به علت سرراست کردن ارقام است. محاسبه نسبت‌ها و شاخص‌ها قبل از سرراست کردن ارقام صورت گرفته است.

سازمان مدیریت و برنامه‌ریزی استان بوشهر از افراد زیر به خاطر همکاری در تهیه و انتشار «نتایج  
تفصیلی سرشماری عمومی نفوس و مسکن سال ۱۳۹۵ شهرستان تنگستان» صمیمانه  
سپاسگزاری می‌نماید.

نام و نام خانوادگی	زمینه همکاری
علیرضا محمدی باغملائی و سمانه دوانی	ناظر
سید حمزه موسوی	تهیه و تدوین
احمد سرخوش	تهیه نقشه
سید حمزه موسوی	نمودار

## پیشگفتار

از سال ۱۳۳۵ تا ۱۳۸۵، سرشماری عمومی نفوس و مسکن در ایران به موجب قانون هر ده سال یکبار اجرا شده است. نخستین سرشماری عمومی نفوس و مسکن در سال ۱۳۳۵ به وسیله اداره آمار عمومی و سرشماری‌های بعدی در سال‌های ۱۳۴۵، ۱۳۵۵، ۱۳۶۵، ۱۳۷۵، ۱۳۸۵ و ۱۳۹۰ به وسیله مرکز آمار ایران انجام شد. در سال ۱۳۸۶ بر اساس مصوبه‌ی هیئت وزیران<sup>۱</sup> فاصله‌ی زمانی اجرای سرشماری‌های عمومی نفوس و مسکن از ده سال به پنج سال کاهش یافت.

سرشماری ۱۳۹۵، هشتمین سرشماری عمومی نفوس و مسکن کشور است که از تاریخ سوم مهر تا بیست و هشتم آبان ماه ۱۳۹۵ در سراسر کشور به اجرا در آمد.

این سرشماری با ارائه‌ی آمار و اطلاعات صحیح درباره اندازه، ساختار و ویژگی‌های جمعیت کشور، ابزار مناسبی را برای طراحی و اجرای برنامه‌های اجتماعی، اقتصادی و فرهنگی، در اختیار برنامه‌ریزان، سیاستگذاران و مسؤولان کشور قرار می‌دهد. همچنین این سرشماری، به دلیل ارائه‌ی چارچوب‌های لازم برای اجرای طرح‌های آمارگیری نمونه‌ای در حوزه‌های مربوط به جمعیت و خانوار، یکی از فعالیت‌های اصلی و زیربنایی نظام آماری کشور محسوب می‌شود.

طرح سرشماری ۱۳۹۵ با استفاده از آخرین دستاوردهای علمی و فنی و بهره‌گیری از تجارب بین‌المللی، آخرین استانداردها و توصیه‌های مراجع آماری بین‌المللی و حدود ۶۰ سال تجربه آماری و هفت دوره سرشماری توسط متخصصان مرکز آمار ایران طراحی شده است.

این واقعه ملی از سوم تا پایان مهر به صورت اینترنتی و از اول تا بیست و هشتم آبان ماه ۱۳۹۵ با بسیج حدود ۲۲ هزار مأمور آمارگیر و نیروهای ستادی و پشتیبانی آموزش دیده در ۳۱ استان، ۱۲۴۲ شهر و ۹۷۵۳۸ آبادی کشور به اجرا در آمد. این سرشماری نتیجه‌ی بیش از سه سال فعالیت تخصصی در مرکز آمار ایران با هماهنگی دستگاه‌های اجرایی و سازمان مدیریت و برنامه‌ریزی استان‌های کشور می‌باشد. در این سرشماری برای اطمینان از اجرای مناسب، آزمایش سرشماری در دو نوبت در سال‌های ۱۳۹۳ (در یک استان) و ۱۳۹۴ (در کل کشور) اجرا شده و پرسشنامه‌ها و روش‌های اجرایی سرشماری براساس جمع‌بندی تجارب ناشی از این دو آزمایش نهایی شده و در ستاد سرشماری کشور به تصویب رسیده است.

سرشماری ۱۳۹۵ با ویژگی‌هایی اجرا شد که آن را از تجربه‌های پیشین سرشماری در کشور متمایز می‌کند. در این سرشماری علاوه بر تغییرات در کمیت اقلام آماری نسبت به سرشماری‌های گذشته، تحولاتی در ابزار و روش‌های اجرای سرشماری به منظور کاهش هزینه و افزایش کیفیت اجرا و نتایج آن ایجاد شد.

---

---

---

---

- برای نخستین بار سرشماری عمومی نفوس و مسکن به شیوه مدرن و الکترونیکی و به صورت خودتکمیلی اجرا شد. در این روش اطلاعات کامل جغرافیایی تمام مکان‌های کشور به صورت الکترونیکی گردآوری شد.
- علاوه بر این در روش خود تکمیلی که در آن تکمیل اطلاعات در سامانه اینترنتی توسط خانوار انجام می‌شود، مزایای زیادی، از جمله تکمیل اطلاعات در زمان دلخواه توسط خانوار، افزایش دقت در تکمیل اطلاعات، کمک به کاهش حجم کار مامور سرشماری و ... را می‌توان عنوان کرد.
- حذف فرم‌های کاغذی و استفاده از تبلت در سرشماری‌ها از یک طرف و کاهش هزینه‌ها از طرفی سرعت ارسال اطلاعات و ارائه نتایج را افزایش داد.
- ایجاد سامانه اتاق کنترل و رصد روزانه پوشش و کیفیت اطلاعات و فعالیت‌های اجرایی سرشماری در کل کشور سبب افزایش دقت و بهبود کیفیت اطلاعات شد.
- همچنین برای اولین بار در این سرشماری در جهت کاهش حجم کار مامور و به دنبال آن افزایش کیفیت سرشماری از فایل پشتیبان بر اساس اطلاعات منابع ثبتی استفاده شد.
- در این سرشماری، اطلاعات ۴۱ قلم و پرسش درخصوص مشخصات و ویژگی‌های جمعیت و مسکن گردآوری شده است.

اطلاعات گسترده‌ای که از این سرشماری به دست می‌آید در قالب نشریات مختلف در اختیار کاربران قرار خواهد گرفت. نشریه‌ی حاضر که تحت عنوان «نتایج تفصیلی سرشماری عمومی نفوس و مسکن ۱۳۹۵» ارائه می‌شود، حاوی مشروح نتایج و یافته‌های سرشماری در سطح کل کشور است. اطلاعات این نشریه در سطح استان‌ها و شهرستان‌های کشور نیز تنظیم شده و به صورت مکتوب یا الکترونیک انتشار خواهد یافت. این نشریه شامل جداولی است که بر اساس تجارب گذشته کاربردی عمومی و گسترده داشته و پاسخگوی بسیاری از نیازهای آماری در حوزه‌های گوناگون می‌باشند. در عین حال تقاطع‌های گوناگون از صفات بررسی شده در این سرشماری و تنظیم جداول جدید نیز میسر بوده و در صورت نیاز کاربران از طریق معاونت پایگاه‌های اطلاعاتی و اطلاع‌رسانی مرکز فناوری اطلاعات و ارتباطات مرکز آمار ایران در اختیار کاربران قرار خواهد گرفت.

در استفاده از نشریات نتایج تفصیلی سرشماری ۱۳۹۵ توضیح چند نکته ضروری است:

- در پاره‌ای از جدول‌ها، ویژگی‌های جمعیت غیر ساکن به‌طور جداگانه ارائه نشده و در بخش جمعیت کل منظور شده است. در جدول‌هایی که اطلاعات به تفکیک «نقاط شهری» و «نقاط روستایی» ارائه شده ولی اطلاعات جمعیت غیر ساکن به‌طور مستقل داده نشده است، جمع ارقام «نقاط شهری» و «نقاط روستایی» با رقم مربوط به جمعیت کل برابر نخواهد بود که این اختلاف مربوط به جمعیت غیرساکن است.
- واحدهای مسکونی معمولی که در این سرشماری مورد مطالعه قرار گرفته‌اند فقط شامل آن دسته از واحدهای مسکونی است که در زمان سرشماری محل زندگی و سکونت خانوار بوده‌اند. آن دسته از

واحد‌های مسکونی که در زمان انجام سرشماری به دلایل مختلف خالی از سکنه بوده‌اند - مانند واحد‌های مسکونی آماده برای فروش یا اجاره و یا واحد‌هایی که به عنوان اقامتگاه دوم مورد استفاده خانوار قرار می‌گیرند - در این مطالعه منظور نشده‌اند.

- در جداولی که اطلاعاتی به صورت درصد ارائه شده است، اختلاف جزئی در سرجمع مربوط به گرد کردن اعداد می‌باشد.

امید است این اطلاعات مورد استفاده برنامه‌ریزان، محققان و پژوهشگران قرار گیرد، در پایان مرکز آمار ایران مراتب سپاس خود را به محضر ملت بزرگ ایران به پاس همکاری‌های ارزنده آن‌ها تقدیم می‌دارد و از تمامی افراد و دستگاه‌هایی که در اجرای موفقیت‌آمیز این سرشماری سهیم بوده‌اند، قدردانی می‌نماید.

**علی درویشی**

**رئیس سازمان مدیریت و**

**برنامه ریزی استان**

**بوشهر**









## تعاریف و مفاهیم

### جمعیت و خانوار

#### جمعیت (جامعه مورد سرشماری)

اعضای همه خانوارهای معمولی ساکن، مؤسسه‌ای و گروهی که اقامتگاه معمولی آنان در زمان سرشماری در ایران قرار دارد و نیز اعضای تمامی خانوارهای معمولی غیرساکن کشور، جامعه مورد سرشماری را تشکیل می‌دهند. اعضای هیئت‌های سیاسی و سفارتخانه‌های خارجی در ایران و افراد خانوار آنان جزو جامعه مورد سرشماری محسوب نمی‌شوند، اما ایرانیان عضو هیئت‌های سیاسی و سفارتخانه‌های ایران در خارج از کشور و افراد خانوار آنان، جزو جامعه مورد سرشماری به حساب می‌آیند.

### خانوار معمولی

خانوار معمولی از چند نفر تشکیل می‌شود که با هم در یک اقامتگاه زندگی می‌کنند، با یکدیگر هم‌خرج هستند و معمولاً با هم غذا می‌خورند. در مواردی خانوار معمولی می‌تواند یک نفره باشد.

### خانوار معمولی ساکن

خانواری که در اقامتگاه ثابت (مکان‌های محل سکونت ساخته شده از مصالح سخت و نیز چادر ثابت، آلونک، کپر و ...) سکونت دارد، «خانوار معمولی ساکن» نامیده می‌شود.

### خانوار معمولی غیر ساکن

خانواری که در زمان سرشماری در اقامتگاه ثابتی سکونت ندارد، «خانوار معمولی غیرساکن» نامیده می‌شود. این دسته از خانوارها سه گروه زیر را در بر می‌گیرد:

۱- خانوارهایی که در زمان سرشماری در کوچ به سر می‌برند و یا در خارج شهرها و آبادی‌ها در سرپناه قابل حمل زندگی می‌کنند.

۲- خانوارهایی که در محل ثابتی زندگی نمی‌کنند و به طور مداوم محل زندگی خود را تغییر می‌دهند، مانند کولی‌ها.

۳- خانوارهایی که محل زندگی مشخصی ندارند و شبها معمولاً در پارک‌ها، خرابه‌ها، زیرپل‌ها و ... بیتوته می‌کنند.

### خانوار گروهی

مجموعه افرادی که تمام یا اغلب آنان به دلیل دارا بودن شرایط خاص (به‌طور عمده داشتن ویژگی مشترک) اقامتگاه مشترکی را برای سکونت خود انتخاب کرده‌اند و به طور مشترک امور زندگی در آن اقامتگاه را اداره می‌کنند خانوار گروهی نامیده می‌شود.

### خانوار مؤسسه‌ای

مجموع افرادی که به دلیل داشتن هدف یا ویژگی‌های مشترک با هم در یک مؤسسه زندگی می‌کنند و آن مؤسسه بنا بر مجوز یا براساس مقررات و ضوابط معینی مسئولیت اسکان (ارایه محل سکونت همراه با خدمات و تسهیلات) آن‌ها را بر عهده دارد، خانوار مؤسسه‌ای نامیده می‌شود. نمونه‌های مشخصی از خانوارهای مؤسسه‌ای عبارتند از: پادگان‌ها و پاسگاه‌های نظامی و انتظامی، خوابگاه‌های دانشجویی که تحت مدیریت یکی از دانشگاه‌ها اداره می‌شود بجز خوابگاه‌های متأهلین، آسایشگاه‌های روانی و ...

### اقامتگاه معمولی

اقامتگاه معمولی خانوار، محلی است که خانوار در زمان سرشماری در آن جا زندگی می‌کند، مشروط بر این‌که اقامتگاه دیگری نداشته باشد. اقامتگاه معمولی آن دسته از خانوارهای معمولی ساکن که در زمان سرشماری بیش از یک اقامتگاه دارند، محلی است که بیش‌ترین مدت سال را در آن جا به سر می‌برند.

### شهر (نقطه شهری)

منظور از شهر، هر یک از نقاط جغرافیایی است که براساس مصوبه هیات وزیران شهر شناخته شود و دارای شهرداری باشند.

### آبادی (نقطه روستایی)

آبادی محدوده‌ای است واقع در یک دهستان، با محدوده ثبتی یا عرفی مستقل و خارج از محدوده شهرها یا آبادی دیگر که به دلیل وجود فعالیت انسان در تمام یا بخشی از آن، قابل تشخیص و معمولاً دارای نام خاصی است. آبادی یک نقطه جغرافیایی محسوب می‌شود و شامل اراضی کشاورزی و یا غیر کشاورزی و اماکن محل فعالیت یا سکونت انسان است. آبادی ممکن است یک ده، یک مزرعه، یک مکان، یک معدن و امثال آن باشد.

### جمعیت ساکن در نقاط شهری

منظور از جمعیت ساکن در نقاط شهری در هر یک از محدوده‌های بخش، شهرستان، استان یا کشور، جمعیت تمامی شهرهایی است که در همان محدوده قرار دارد و جمعیت هر شهر، عبارت است از مجموع تعداد اعضای همه خانوارهای معمولی ساکن، مؤسسه‌ای و گروهی که اقامتگاه معمولی آنان در زمان سرشماری در آن شهر واقع است.

### جمعیت ساکن در نقاط روستایی

منظور از جمعیت ساکن در نقاط روستایی در هر یک از محدوده‌های دهستان، بخش، شهرستان، استان یا کشور، جمعیت تمامی آبادی‌هایی است که در همان محدوده قرار دارد و جمعیت هر آبادی، عبارت است از مجموع تعداد اعضای همه خانوارهای معمولی ساکن، مؤسسه‌ای و گروهی که اقامتگاه معمولی آنان در زمان سرشماری در آن آبادی واقع است. جمعیت مربوط به نقاط فرعی در سرجمع جمعیت آبادی اصلی لحاظ می‌شود.

### جمعیت غیر ساکن

منظور از جمعیت غیر ساکن در هر یک از محدوده‌های شهرستان، استان یا کشور، جمعیت تمامی خانوارهای معمولی غیر ساکنی است که در همان محدوده سرشماری شده‌اند.

### سرپرست خانوار

منظور از سرپرست خانوار، عضوی از خانوار است که سایر اعضا او را به این عنوان می‌شناسند. لازم به ذکر است سرپرست خانوار عضوی از خانوار است که معمولاً مسئولیت تامین تمام یا بخش عمده‌ای از هزینه‌های خانوار یا تصمیم‌گیری در مورد آن را بر عهده دارد.

سرپرست خانوار لزوماً مسن‌ترین عضو خانوار نیست و می‌تواند زن یا مرد باشد و معمولاً بیش از ده سال سن دارد. بدیهی است که در خانوار یک‌نفره، تنها عضو خانوار سرپرست خانوار محسوب می‌شود.

**سن**

منظور از سن، تعداد سال‌های کاملی است که از زمان تولد فرد گذشته است.

**مهاجرت****مهاجران وارد شده**

آن دسته از اعضای خانوارهای معمولی ساکن، گروهی و مؤسسه‌ای که شهر یا آبادی محل اقامت خود را در فاصله سال‌های ۱۳۹۰ تا ۱۳۹۵ تغییر داده‌اند، مهاجر شناخته می‌شوند.

**مدت اقامت**

منظور از مدت اقامت در همین شهر یا آبادی، مدتی است که فرد در زمان سرشماری به طور پیوسته در شهر یا آبادی محل سرشماری اقامت داشته است و به صورت سال تمام در نظر گرفته می‌شود.

**محل اقامت قبلی**

منظور آخرین اقامتگاه معمولی مهاجران وارد شده طی سال‌های ۱۳۹۰ تا ۱۳۹۵ به هر شهر یا آبادی، قبل از مهاجرت است. استان، شهرستان و شهر محل اقامت قبلی بر اساس محدوده فعلی تقسیمات کشوری تعیین می‌شود.

**سواد و تحصیلات****در حال تحصیل**

فردی در حال تحصیل محسوب می‌شود که طبق برنامه‌های آموزش رسمی کشور جمهوری اسلامی ایران به تحصیل مشغول باشد. طلاب حوزه‌های علمیه، سوادآموزان نهضت سوادآموزی و افرادی که در خارج از کشور به تحصیل اشتغال دارند، نیز در حال تحصیل محسوب می‌شوند.

**باسواد**

افرادی که می‌توانند به فارسی یا هر زبان دیگری متن ساده‌ای را بخوانند و بنویسند خواه مدرک رسمی داشته یا نداشته باشند، باسواد محسوب می‌شوند. همه محصلان از جمله نوآموزان سال اول ابتدایی و سوادآموزان نهضت سوادآموزی نیز باسواد به حساب می‌آیند.

**پایه، دوره یا مدرک تحصیلی**

پایه، دوره یا مدرک تحصیلی برای افراد در حال تحصیل و افراد غیر محصل بر اساس سطوح، چارچوب‌ها و توصیه‌های طبقه‌بندی بین‌المللی سطوح آموزشی و رشته‌های تحصیلی<sup>(۱)</sup> و انطباق آن با نظام آموزشی کشور در گذشته و حال، تنظیم

---



---



---



---

۱ - International Standard Classification Of Education.

شده است. مشروح مصادیق سطوح و دوره‌های تحصیلی در نشریه «طبقه‌بندی سطوح آموزشی و رشته‌های تحصیلی ایران بر اساس ISCED-۹۷» موجود است.

## فعالیت

### کار

کار، آن دسته از فعالیت‌های اقتصادی (فکری یا بدنی) است که به منظور کسب درآمد (نقدی یا غیرنقدی) انجام شود و هدف آن تولید کالا یا ارائه خدمت باشد. این افراد به طور عمده به دو گروه مزد و حقوق بگیران و خوداشتغالان تقسیم می‌شوند.

فعالیت افراد زیر نیز به عنوان مصادیق کار محسوب می‌شود:

- افرادی که بدون دریافت مزد در کسب و کار یکی از اعضای خانوار خود که با وی نسبت خویشاوندی دارند کار می‌کنند (کارکنان فامیلی بدون مزد).
- افرادی که در حال انجام خدمت وظیفه هستند.
- افرادی که خدمت در بسیج شغل آنان محسوب می‌شود و از این بابت مزد و حقوق دریافت می‌کنند.
- افرادی که به منظور کسب درآمد یا سود نقدی یا غیرنقدی در محل سکونت کارهای خدماتی یا تولیدی نظیر قالببافی، خیاطی، آرایشگری، تایپ، تدریس خصوصی، تعمیر وسایل برقی، نگهداری از کودک یا فرد سالخورده و ... انجام می‌دهند.
- افرادی که برای تولید کالاهای با دوام به فعالیت‌هایی نظیر قالببافی، گلیم‌بافی، حصیربافی، خیاطی و ... برای مصرف خود یا خانوار خود مشغول هستند.
- افرادی که در حال ساختن، بازسازی یا تعمیر اساسی منزل خود هستند.
- افرادی که به عنوان کارآموز، در محل فعالیت اقتصادی مشغول فعالیت هستند و کاری در ارتباط با فعالیت محل کارآموزی انجام می‌دهند، یعنی به طور مستقیم در تولید کالا یا خدمت سهیم هستند، اعم از آن که مزد یا حقوق دریافت کنند یا مزد و حقوق دریافت نکنند.
- زنان یا مردانی که در فعالیت‌های کشاورزی مانند زراعت، باغداری، دامداری، ماهیگیری و ... مشغول به کار هستند.

## وضع فعالیت

در این سرشماری، وضع فعالیت افراد در ۷ روز پیش از مراجعه مأمور سرشماری مورد نظر است. هریک از افراد از این نظر و با توجه به تعریف کار، در یکی از گروه‌های زیر قرار می‌گیرند:

**شاغل:** فردی که مطابق با تعریف کار و مصادیق آن در ۷ روز پیش از مراجعه مأمور سرشماری حداقل یک ساعت کار کرده، هر چند در شغل معمول خود کار نکرده باشد، شاغل محسوب می‌شود. علاوه بر این، افراد دارای شرایط زیر نیز شاغل به حساب می‌آیند:

- افرادی که دارای شغلی هستند ولی در ۷ روز پیش از مراجعه مأمور سرشماری حداقل یک ساعت کار نکرده‌اند. این گونه افراد، در صورتی که مزد و حقوق بگیر هستند باید پیوند رسمی شغلی داشته باشند و در صورتی که خوداشتغال هستند باید کسب و کار آنان تداوم داشته باشد
- افرادی که در فعالیت‌های کشاورزی برای خود کار می‌کنند و به دلیل فصلی بودن کارشان در ۷ روز پیش از مراجعه مأمور سرشماری کار نکرده‌اند.
- افرادی که به دلیل نوبتی بودن کارشان در ۷ روز پیش از مراجعه مأمور سرشماری سرکار خود نرفته‌اند.
- افرادی که از سازمان محل کار خود بورسیه تحصیلی گرفته‌اند و مشغول به تحصیل هستند و به این دلیل در ۷ روز پیش از مراجعه مأمور سرشماری کار نکرده‌اند.

- افرادی که به دلیل مرخصی، تعطیلات، بیماری و مسافرت و ... در ۷ روز پیش از مراجعه مأمور سرشماری سرکار خود نرفته‌اند.
- افرادی که به دلایلی نظیر تغییرات موقت سازمانی یا خرابی دستگاه‌ها و ماشین‌آلات، نداشتن مشتری یا سفارش کار به طور موقت سرکار نرفته‌اند.
- افرادی که از کار خود معلق شده‌اند ولی پیوند رسمی شغلی دارند.
- بیکار: افرادی که در ۷ روز پیش از مراجعه مأمور سرشماری حداقل یک ساعت کار نکرده‌اند و دارای شغلی نیز نبوده‌اند در صورت داشتن دو شرط زیر بیکار محسوب می‌شوند.
- ۱- در ۳۰ روز گذشته برای جستجوی کار، اقدامات مشخصی را نظیر ثبت نام یا پیگیری در مؤسسات کاریابی، پرس و جو از دوستان، تماس با کارفرمایان، مطالعه‌ی آگهی‌های استخدامی و ... انجام داده باشند.
- ۲- آماده به کار باشند، یعنی طی یک دوره ۱۵ روزه شامل ۷ روز گذشته و ۷ روز آینده آمادگی شروع کار را داشته باشند. همچنین افراد زیر بیکار محسوب شده‌اند:
- در انتظار شروع کار جدید هستند، یعنی برای آنان کاری مهیا شده و قرار است در آینده به آن کار مشغول شوند و نیز آماده به کار (طبق تعریف) هستند.
- در انتظار بازگشت به شغل قبلی و نیز آماده به کار (طبق تعریف) هستند. منظور از «در انتظار بازگشت به شغل قبلی» این است که فرد قبلاً دارای کار بوده و به دلایلی کار خود را از دست داده و پیوند رسمی شغلی ندارد ولی در انتظار بازگشت به شغل خود بسر می‌برد.

### جمعیت فعال اقتصادی

تمامی اعضای ده ساله و بیش‌تر خانوارها که در هفت روز قبل از مراجعه مأمور آمارگیر شاغل و یا بیکار بوده‌اند جمعیت «فعال اقتصادی» به شمار می‌آیند.

محصلان، خانه‌داران و دارندگان درآمد بدون کار، چنانچه شاغل یا بیکار نیز بوده‌اند، «فعال اقتصادی» محسوب می‌شوند.

### جمعیت غیرفعال اقتصادی

تمامی اعضای ده ساله و بیش‌تر خانوارها که در هفت روز قبل از مراجعه مأمور آمارگیری شاغل و یا بیکار نبوده‌اند جمعیت «غیرفعال اقتصادی» به شمار می‌آیند.

چهار گروه زیر جزو جمعیت غیرفعال اقتصادی به شمار می‌روند.

**محصل:** افرادی که شاغل یا بیکار نباشند و طبق برنامه‌های آموزش رسمی کشور در داخل یا خارج از کشور مشغول به تحصیل هستند

**خانه‌دار:** افرادی که شاغل یا بیکار، یا در حال تحصیل نباشند و مشغول به انجام وظایف خانه‌داری هستند.

**دارای درآمد بدون کار:** کسانی که شاغل، بیکار (جویای کار)، محصل و خانه‌دار محسوب نمی‌شوند و دارای درآمد حاصل از باننشستگی، املاک و مستغلات، سود سهام، سپرده‌ها و ... هستند، دارای درآمد بدون کار محسوب می‌شوند.

**سایر:** کسانی که در هیچ‌یک از گروه‌های بالا قابل طبقه‌بندی نیستند، در گروه سایر قرار می‌گیرند.

### زناشویی و باروری

**دارای همسر:** زنان یا مردانی که عقد کرده‌اند (دائم یا موقت)، حتی اگر زندگی مشترک را آغاز نکرده باشند، دارای همسر محسوب می‌شوند.

**بی‌همسر به دلیل فوت همسر:** زنان یا مردانی که همسرشان فوت کرده است و تا زمان سرشماری مجدداً ازدواج نکرده‌اند، بی‌همسر به دلیل فوت همسر شناخته می‌شوند.

**بی همسر به دلیل طلاق:** زنان یا مردانی که از همسر خود به دلیل طلاق جدا شده و تا زمان سرشماری مجدداً ازدواج نکرده‌اند، بی همسر به دلیل طلاق تلقی می‌شوند.

**هرگز ازدواج نکرده:** زنان یا مردانی که تا زمان سرشماری همسر اختیار نکرده‌اند، هرگز ازدواج نکرده شناخته می‌شوند. زنان یا مردانی که نامزد شده ولی هنوز عقد نکرده‌اند، در این گروه قرار می‌گیرند.

### فرزند زنده به دنیا آورده

نوزادی است که پس از تولد حداقل یکی از آثار حیات (مانند گریه کردن، دست و پا زدن، نفس کشیدن و ...) در او مشاهده شود، حتی اگر بلافاصله فوت کرده باشد.

### فرزند در حال حاضر زنده

تعداد کل فرزندان در حال حاضر زنده برای هر زن حداقل یک بار ازدواج کرده، تعداد فرزندان است که از وی متولد شده‌اند و در زمان سرشماری زنده هستند، حتی اگر با خانوار مورد سرشماری یا با خانوار دیگری زندگی کنند و یا حاصل از یک ازدواج یا ازدواج‌های متعدد باشند.

## مسکن

### واحد مسکونی

مکانی است که در زمان سرشماری یک یا چند خانوار در آن سکونت دارد. منظور از مکان، فضا یا محوطه‌ای محصور است که یک یا چند ورودی به معبر عام (کوچه، خیابان، بازار، میدان و ...) یا به معبر اختصاصی (راهروی مشترک، راه پله مشترک و ...) دارد.

### نوع محل سکونت خانوار

**واحد مسکونی آپارتمانی:** واحد مستقلی از یک آپارتمان است که شامل یک یا چند اتاق، آشپزخانه و سرویس بهداشتی می‌شود و به طور معمول، ورودی آن به راهرو یا راه پله‌ی مشترک باز می‌شود. به عبارت دیگر منظور از آپارتمان، ساختمانی است که دارای بیش از یک واحد مستقل برای سکونت، فعالیت اقتصادی و ... است. در این نوع ساختمان، حیاط، پارکینگ، راهرو، راه پله و ... غیراختصاصی است و به صورت مشترک مورد استفاده قرار می‌گیرد.

**واحد مسکونی غیرآپارتمانی (خانه‌ی معمولی):** به طور مرسوم، بنای یک یا دو طبقه‌ای است که برای سکونت یک خانوار ساخته شده است و ورودی آن غالباً در معبر عمومی قرار دارد و در بیش‌تر موارد دارای حیاط است.

**چادر:** منظور از چادر، آن دسته از واحدهای مسکونی است که از پارچه پشمی، نخی یا مویی، نایلون، برزنت و امثال آن ساخته است و به کمک تیرک‌های چوبی یا فلزی و طناب برپا می‌شود.

**کپر:** مکان‌های سکونتی که از حصیر و گاهی همراه با گل یا خشت ساخته شده است، کپر نامیده می‌شود.

**آلونک، زاغه یا موارد مشابه:** خانه‌هایی که در شهرها و یا اطراف شهرها از سرهم‌بندی مصالحی نظیر حلبی، نایلون، برزنت و ... ساخته شده است، آلونک محسوب می‌شود.

محل‌هایی که در دیواره گودها یا تپه‌ها کنده شده و در ساختمان آن‌ها مصالح زیادی به کار نرفته است زاغه نامیده می‌شود.

محل‌هایی مانند غار، تنه درخت و ... در صورتی که مورد استفاده خانوار برای سکونت باشد در این گروه قرار می‌گیرد.

**سایر:** آن دسته از واحدهای مسکونی که با هیچ یک از انواع فوق مطابقت ندارد مانند خانوارهایی که در مسافرخانه، هتل، کاروان و غیره زندگی می‌کنند و اقامتگاه دیگری ندارند در این گروه قرار می‌گیرد.

### نحوه تصرف محل سکونت خانوار

در این سرشماری، اطلاع مربوط به نحوه تصرف محل سکونت خانوار، در قالب طبقه‌بندی زیر گردآوری شده است: **ملکی عرصه و اعیان/اعیان:** شامل خانوارهایی که مالک عرصه و اعیان (زمین و بنا) واحد مسکونی خود هستند همچنین خانوارهایی که در آپارتمان متعلق به خود زندگی می‌کنند معمولاً در عرصه نیز سهیم هستند و نیز چنانچه خانواری مالک اعیان (بنا) محل سکونت خود باشد ولی صاحب زمین آن نباشد، نحوه تصرف، ملکی عرصه و اعیان/اعیان به حساب می‌آید.

**استیجاری:** خانوارهایی که محل سکونت خود را اجاره، رهن یا اجاره همراه با پرداخت ودیعه کرده‌اند اعم از این که به صورت نقدی و یا غیر نقدی می‌پردازند، نحوه تصرف آن‌ها استیجاری منظور می‌شود.

**سایر:** نحوه تصرف محل سکونت خانوارهایی که شامل یکی از موارد زیر هستند:

- **در برابر خدمت:** خانوارهایی که محل سکونت خود را در مقابل کار یک یا چند نفر از اعضای خانوار تصرف کرده‌اند، حتی اگر مبلغی هم به‌طور ماهانه بپردازند، نحوه تصرف آن‌ها در برابر خدمت محسوب می‌شود.
- **رایگان:** خانواری که محل سکونت خود را به‌طور رایگان در اختیار دارد و در ازای استفاده از آن، هیچ‌گونه پرداختی (نقدی یا غیر نقدی) انجام نمی‌دهد، در این گروه طبقه‌بندی می‌شود.
- نحوه تصرف محل سکونت خانوارهایی که با هیچ‌یک از موارد فوق قابل انطباق نیست، در این گروه قرار می‌گیرد.

### مساحت زیربنای واحد مسکونی

منظور از مساحت زیربنای واحد مسکونی، مجموع سطوح ساخته شده مسقف در بنای واحد مسکونی از قبیل اتاق، آشپزخانه، حمام، توالت، انباری، صندوق خانه، پستو و ... است.

در واحدهای مسکونی آپارتمانی منظور از مساحت زیربنا، مساحت زیربنای خالص آپارتمان بدون در نظر گرفتن مشاعات (پارکینگ، پیلوت، راهرو یا راه پله مشترک و ...) است. در این گونه واحدها فضاهای مستقل مربوط به آپارتمان، حتی اگر بیرون آن واقع باشد، مانند انباری، در مساحت زیربنا منظور می‌شود.

در واحدهای مسکونی غیر آپارتمانی، مساحت تمام سطوح ساخته شده شامل راهروها، راه پله، خرپشته و ... در محاسبه مساحت زیربنا منظور می‌شود.

در مناطق روستایی، فضاهایی که در محل سکونت خانوار به منظور فعالیت‌های مرتبط با کشاورزی یا نگهداری و پرورش دام و طیور پیش‌بینی شده است، مانند انبار وسایل کشاورزی، طویله، کاهدانی و ... در مساحت زیربنای واحد مسکونی منظور نمی‌شود.



### اسکلت

منظور از اسکلت بنای واحد مسکونی، مجموعه متصل نگهدارنده (پایه‌ها یا ستون‌ها و تیرها و ...) بنای واحد مسکونی است. واحدهای مسکونی از نظر نوع اسکلت در یکی از سه گروه زیر قرار می‌گیرند:

**اسکلت فلزی:** این نوع اسکلت با تیر آهن برپا شده است. در این شیوه ساخت تیر آهن‌های به‌کار رفته به یکدیگر متصل شده و اسکلتی یکپارچه را تشکیل داده است که بار بنا را تحمل می‌کند.

**بتون آرمه:** در این روش ساخت اسکلت بنا از بتون آرمه (بتون همراه با آرماتور و میلگرد) ساخته شده است.

**سایر:** واحدهای مسکونی که اسکلت آن‌ها با هیچ‌یک از دو مورد فوق مطابقت ندارند در این گروه قرار می‌گیرند.

### مصالح عمده به‌کار رفته در بنای واحد مسکونی

آن دسته از واحدهای مسکونی که از نظر نوع اسکلت در گروه سایر قرار گرفته‌اند از نظر نوع مصالح عمده به‌کار رفته در دیوارها و سقف در گروه‌های زیر طبقه‌بندی می‌شوند:

#### آجر و آهن یا سنگ و آهن

در بناهایی که با آجر و آهن یا سنگ و آهن ساخته شده است، سقف از تیر آهن و آجر یا تیرچه بلوک و دیوارها از آجر یا سنگ است و دیوارها (به جای ستون‌های آهنی در بناهای دارای اسکلت فلزی) بار ساختمان را تحمل می‌کنند.

#### آجر و چوب یا سنگ و چوب

در بناهایی که با آجر و چوب یا سنگ و چوب ساخته شده است، سقف از تیرچوبی و تخته و آجر و دیوارهای باربر از آجر یا سنگ است که در نتیجه از محل اتصال تیرها با دیوارها، سنگینی سقف به دیوارها منتقل می‌شود و دیوارها بار بنا را تحمل می‌کنند.

#### بلوک سیمانی (با هر نوع سقف)

در این نوع بناها در دیوارها از بلوک سیمانی استفاده شده است. در سقف این نوع بناها از آهن، تیرچه و بلوک یا از چوب استفاده می‌شود.

#### تمام آجر یا سنگ و آجر

در دیوار و سقف این بناها به‌طور عمده از آجر، یا سنگ و آجر به صورت توأم استفاده می‌شود. شیوه ساخت سقف به صورتی است که عدم استفاده از تیر آهن یا چوب را امکان‌پذیر می‌سازد مانند سقف گنبدی.

#### تمام چوب

در این نوع بناها که بیش‌تر در مناطق با آب و هوای مرطوب رایج است به‌طور عمده چوب در اشکال مختلف، مصالح عمده به‌کار رفته در ساخت بنا را تشکیل می‌دهد.

#### خشت و چوب

مهم‌ترین مصالح ساختمانی به‌کار رفته در بناهایی که با خشت و چوب ساخته شده‌اند، خشت است. در این بناها، در سقف از خشت و چوب و در دیوارها از خشت یا خشت و چوب به صورت توأم استفاده می‌شود.

#### خشت و گل

بناهای خشت و گلی، به‌طور عمده با خشت ساخته شده‌اند و گل به عنوان ملات و نگاهدارنده خشت‌ها بر روی هم در آن

به کار رفته است.

### سایر

اگر مصالح عمده به کار رفته در واحد مسکونی با هیچ یک از مصالح مذکور مطابقت نداشته باشد سایر محسوب می‌شود.

### شاخص‌های به کار رفته در این نشریه

### شاخص‌های به کار رفته در این نشریه

### افزایش مطلق دوره

افزایش مطلق جمعیت یا واحد مسکونی معمولی در یک دوره عبارت است از تغییر تعداد جمعیت یا واحد مسکونی معمولی در طی آن دوره و از رابطه زیر به دست می‌آید:

$$\text{افزایش مطلق جمعیت یا واحد مسکونی معمولی در دوره} = \text{تعداد جمعیت یا واحد مسکونی معمولی در انتهای دوره} - \text{تعداد جمعیت یا واحد مسکونی معمولی در ابتدای دوره}$$

### افزایش نسبی دوره

افزایش نسبی جمعیت یا واحد مسکونی معمولی در یک دوره از رابطه زیر به دست می‌آید:

$$\text{افزایش نسبی جمعیت یا واحد مسکونی معمولی در دوره} = \frac{\text{تعداد جمعیت یا واحد مسکونی معمولی در انتهای دوره} - \text{تعداد جمعیت یا واحد مسکونی معمولی در ابتدای دوره}}{\text{تعداد جمعیت یا واحد مسکونی معمولی در ابتدای دوره}}$$

### متوسط رشد سالانه جمعیت

متوسط رشد سالانه جمعیت با استفاده از رابطه زیر محاسبه شده است:

$$P_n = P_o (1 + r)^n \Rightarrow r = \sqrt[n]{\frac{P_n}{P_o}} - 1$$

در این رابطه:

$P_n$ : جمعیت انتهای دوره

$P_0$ : جمعیت ابتدای دوره

$r$ : متوسط رشد سالانه جمعیت

$n$ : فاصله زمانی بین ابتدا و انتهای دوره برحسب سال

### متوسط بعد خانوار

متوسط بعد خانوار عبارت است از متوسط تعداد افراد در خانوار و از تقسیم تعداد جمعیت به تعداد کل خانوار حاصل می شود.

$$\text{متوسط بعد خانوار} = \frac{\text{جمعیت}}{\text{تعداد خانوار}}$$

### میزان باسوادی

عبارت است از نسبت تعداد افراد باسواد به جمعیت ۶ ساله و بیش تر که به صورت درصد بیان می شود.

$$\text{میزان باسوادی} = \frac{\text{جمعیت باسواد}}{\text{جمعیت ۶ ساله و بیش تر}} \times 100$$

### تراکم نسبی جمعیت

تراکم نسبی جمعیت عبارت است از متوسط تعداد افراد جمعیت یک منطقه در هر کیلومتر مربع از مساحت آن منطقه.

$$\text{تراکم نسبی جمعیت} = \frac{\text{جمعیت}}{\text{مساحت (کیلومتر مربع)}}$$

### میزان شهرنشینی

عبارت است از نسبت تعداد جمعیت ساکن در نقاط شهری به جمعیت کل کشور.

$$\text{میزان شهرنشینی} = \frac{\text{جمعیت ساکن در نقاط شهری}}{\text{جمعیت کل کشور}} \times 100$$

**نسبت جنسی**

نسبت جنسی عبارت است از نسبت تعداد مردان به زنان که به صورت درصد بیان می‌شود.

$$\text{نسبت جنسی} = \frac{M}{F} \times 100$$

که در آن، M تعداد مردان و F تعداد زنان است.

**میانگین سنی**

میانگین سنی، متوسط سن افراد یک جامعه است و از تقسیم کردن مجموع حاصل ضرب‌های هر یک از سنین منفرد در فراوانی افراد در آن سن، به کل جمعیت حاصل می‌شود.

یعنی:

$$\text{میانگین سنی} = \frac{\sum_{i=\square}^{\omega} i.F_i}{\sum_{i=\square}^{\omega} F_i}$$

که در آن ... و ۳ و ۲ و ۱ و ۰ عبارت از سنین منفرد و  $F_i$  تعداد افراد در سن (i) است.

**میانه سنی**

برخلاف سال‌های گذشته که میانه براساس داده‌های طبقه‌بندی محاسبه می‌شد در سال ۱۳۹۰ میانه سنی براساس داده‌های خام محاسبه شده است.

**نرخ فعالیت**

عبارت است از نسبت تعداد جمعیت فعال (شاغل و بیکار) ۱۰ ساله و بیشتر به جمعیت ده ساله و بیشتر تر.

جمعیت فعال (شاغل و بیکار) ۱۰ ساله و

بیشتر

$$\text{نرخ فعالیت} = \frac{\text{جمعیت ده ساله و بیشتر تر}}{\text{جمعیت ده ساله و بیشتر تر}} \times 100$$

جمعیت ده ساله و بیشتر تر

این میزان در هر سن یا گروه از تقسیم جمعیت فعال (شاغل و بیکار) به کل جمعیت در آن سن یا گروه به دست آمده و به صورت درصد بیان می‌شود.

### نرخ بیکاری

عبارت است از نسبت تعداد جمعیت بیکار به جمعیت فعال.

$$\frac{\text{جمعیت بیکار}}{\text{جمعیت فعال}}$$

= نرخ بیکاری

این میزان در هر سن یا گروه از تقسیم تعداد جمعیت بیکار به جمعیت فعال در آن سن یا گروه به دست آمده و به صورت درصد بیان می‌شود.

## گزیده یافته‌ها

## شهرستان تنگستان

شهرستان تنگستان دارای دو بخش مرکزی و دلواری بوده و متشکل از ۳ شهر اهرم، دلواری و آباد، ۴ دهستان و ۱۲۰ آبادی می‌باشد. بخش مرکزی در برگیرنده دهستان‌های اهرم به مرکزیت بازویی و باغک به مرکزیت شورکی است و بخش دلواری نیز دارای دو دهستان به نامهای دلواری به مرکزیت دلواری و بوالخیر به مرکزیت بوالخیر می‌باشد. مساحت شهرستان تنگستان ۱۹۴۹/۷۲ کیلومتر مربع (۸/۴ درصد از کل مساحت استان) و مرکز آن شهر اهرم می‌باشد. این شهرستان از شمال به شهرستان دشتستان، از جنوب به خلیج فارس، از غرب به شهرستان بوشهر و از شرق نیز به شهرستان بوشهر محدود گردیده است. شهرستان تنگستان از سه ناحیه ساحلی، کوهستانی و دشت تشکیل گردیده است.

الف- تعداد شهرها، دهستان‌ها، آبادی‌های دارای سکنه شهرستان به تفکیک بخش براساس تقسیمات کشوری در پایان سال ۱۳۹۵

بخش	مساحت (کیلومتر مربع)	تعداد دهستان	تعداد شهر	تعداد آبادی		
				جمع	دارای سکنه	خالی از سکنه
مرکزی	۱۲۸۰/۷۰	۲	۲	۷۷	۵۵	۲۲
دلواری	۶۶۹	۲	۱	۴۳	۴۱	۲

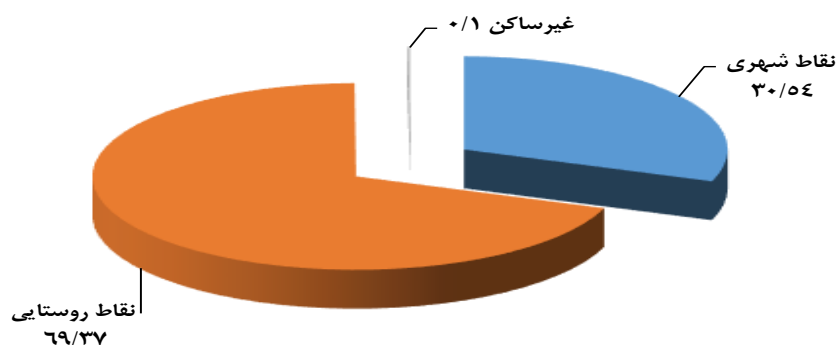
## جمعیت و پراکندگی آن

در آبان ماه ۱۳۹۵، جمعیت شهرستان تنگستان ۷۶۷۰۶ نفر بوده است که از این تعداد ۳۰/۵۴ درصد در نقاط شهری و ۶۹/۳۷ درصد در نقاط روستایی سکونت داشته و بقیه غیر ساکن بوده‌اند.

## ب- جمعیت بر حسب جنس به تفکیک وضع سکونت (نفر)

جنس	جمع	ساکن		غیر ساکن
		نقاط شهری	نقاط روستایی	
مرد و زن	۷۶۷۰۶	۲۳۴۲۷	۵۳۲۱۱	۶۸
مرد	۳۸۹۷۰	۱۱۷۳۹	۲۷۱۹۷	۳۴
زن	۳۷۷۳۶	۱۱۶۸۸	۲۶۰۱۴	۳۴

## نمودار ۱- توزیع نسبی جمعیت شهرستان تنگستان بر حسب وضع سکونت (درصد)



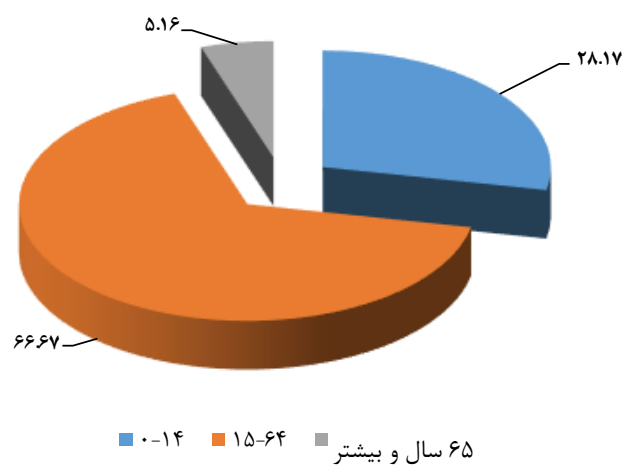
## ساخت جنسی و سنی جمعیت

در آبان ماه ۱۳۹۵، از ۷۶۷۰۶ نفر جمعیت شهرستان تنگستان، ۳۸۹۷۰ نفر مرد و ۳۷۷۳۶ نفر زن بوده‌اند که در نتیجه، نسبت جنسی برابر ۱۰۳ به دست می‌آید. به عبارت دیگر، در مقابل هر ۱۰۰ نفر زن، ۱۰۳ نفر مرد وجود داشته است. این نسبت برای اطفال کمتر از یک ساله ۱۰۳ و برای بزرگسالان ۶۵ ساله و بیش‌تر ۷۷ بوده است.

## پ- جمعیت بر حسب سن به تفکیک جنس

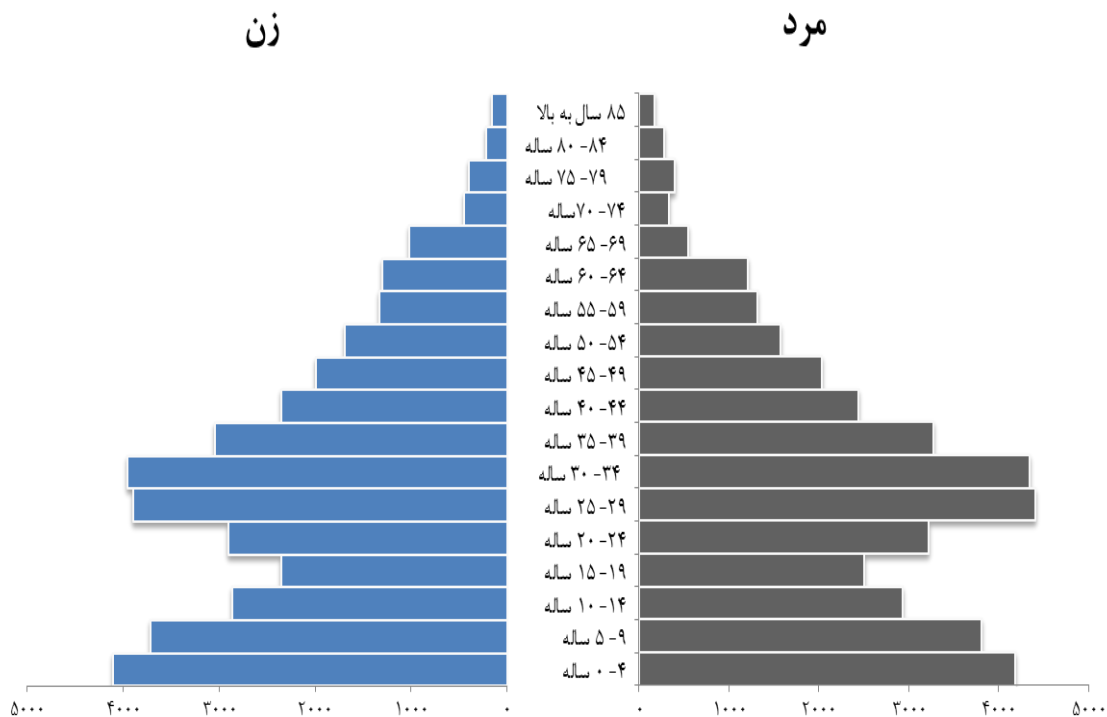
نسبت جنسی	زن	مرد	مرد و زن		سن
			درصد	تعداد	
۱۰۳	۳۷۷۳۶	۳۸۹۷۰	۱۰۰	۷۶۷۰۶	تمامی سنین
۱۰۳	۸۰۹	۸۳۳	۲/۱۴	۱۶۴۲	اطفال (کمتر از یک سال)
۱۰۲	۴۰۷۷	۴۱۶۱	۱۰/۷۴	۸۲۳۸	نوباوگان (۵-۱ ساله)
۱۰۱	۳۶۵۱	۳۶۸۸	۹/۵۷	۷۳۳۹	کودکان (۱۰-۶ ساله)
۱۰۴	۲۱۵۰	۲۲۳۸	۵/۷۲	۴۳۸۸	نوجوانان (۱۴-۱۱ ساله)
۱۰۹	۵۲۶۱	۵۷۲۷	۱۴/۳۲	۱۰۹۸۸	جوانان (۲۴-۱۵ ساله)
۱۰۵	۱۹۵۵۲	۲۰۵۹۹	۵۲/۳۴	۴۰۱۵۱	میانسالان (۶۴-۲۵ ساله)
۷۷	۲۲۳۶	۱۷۲۴	۵/۱۶	۳۹۶۰	بزرگسالان (۶۵ ساله و بیشتر)

نمودار ۲- توزیع نسبی جمعیت بر حسب گروه‌های عمده سنی (درصد)

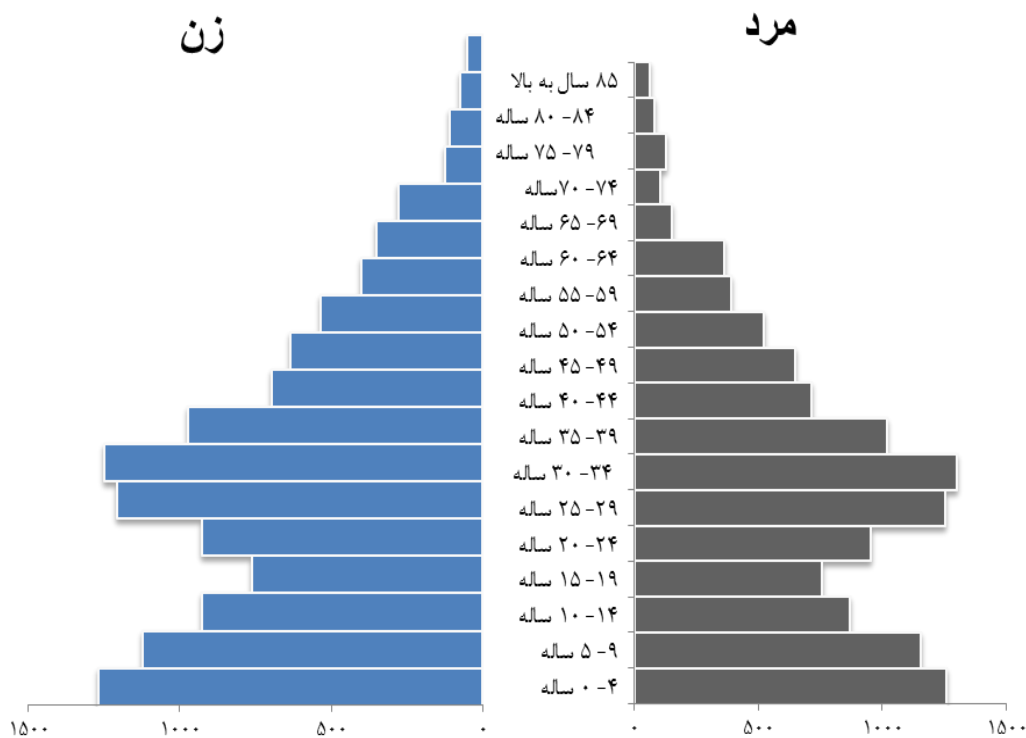




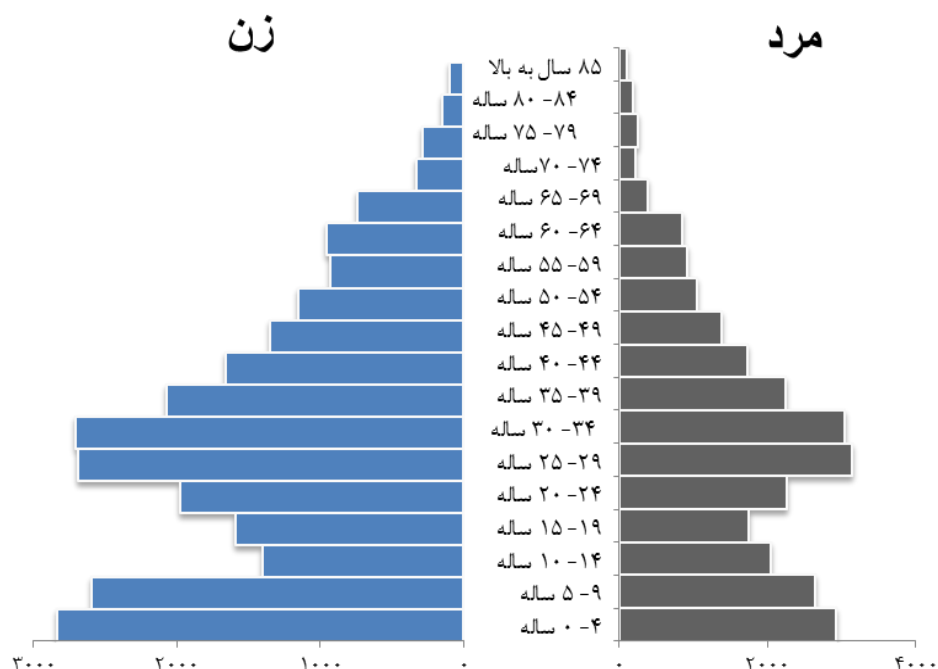
نمودار ۳- هرم سنی\_جنسی جمعیت شهرستان تنگستان



نمودار ۴- هرم سنی\_جنسی جمعیت نقاط شهری شهرستان تنگستان



## نمودار ۴ - هرم سنی\_جنسی جمعیت نقاط روستایی شهرستان تنگستان



## جمعیت

در آبان ماه سال ۱۳۹۵ از کل جمعیت شهرستان تنگستان ۷۵۶۳۶ نفر در خانوار معمولی ساکن، ۷۹۴ نفر در خانوار گروهی، ۲۰۸ نفر در خانوار مؤسسه‌ای و ۶۸ نفر در خانوار معمولی غیر ساکن بوده‌اند.

## ت- جمعیت بر حسب جنس و نوع خانوار

معمولی غیر ساکن	خانوار ساکن			جمع	جنس
	مؤسسه‌ای	گروهی	معمولی		
۶۸	۲۰۸	۷۹۴	۷۵۶۳۶	۷۶۷۰۶	مرد و زن
۳۴	۱۶۰	۷۵۷	۳۸۰۱۹	۳۸۹۷۰	مرد
۳۴	۴۸	۳۷	۳۷۶۱۷	۳۷۷۳۶	زن

## تابعیت

در آبان ماه سال ۱۳۹۵، از کل جمعیت شهرستان تنگستان ۹۷/۸۸ درصد را ایرانیان تشکیل می‌دهد. این نسبت برای اتباع کشورهای افغانستان ۲/۱ درصد، ۰/۰۳ درصد از کل جمعیت نیز تابعیت سایر کشورها را داشته‌اند.

ج- توزیع نسبی جمعیت بر حسب تابعیت و وضع سکونت

ساکن		۱۳۹۵	تابعیت
نقاط روستایی	نقاط شهری		
۵۳۲۱۱	۲۳۴۲۷	۷۶۷۰۶	کل
۵۲۶۵۹	۲۲۳۵۰	۷۵۰۷۷	ایران
۵۳۴	۱۰۷۲	۱۶۰۶	افغانستان
۱	۰	۱	عراق
۱۲	۰	۱۲	پاکستان
۰	۰	۰	ترکیه
۰	۰	۰	سایر کشورها
۵	۵	۱۰	اظهار نشده

\* آمار جمعیت غیر ساکن در جمعیت کل آورده شده است.

مهاجرت

۱ - مهاجران وارد شده طی پنج سال گذشته بر حسب آخرین محل اقامت قبلی

از آبان ماه سال ۱۳۹۰ تا آبان ماه سال ۱۳۹۵، ۳۴۵۵ نفر محل اقامت خود را در داخل شهرستان تنگستان تغییر داده و یا از خارج شهرستان وارد شده‌اند. براساس آخرین جابجایی انجام شده، محل اقامت قبلی ۲۲/۹ درصد از کل مهاجران شهرستان محل سرشماری، ۴۴/۵ درصد سایر شهرستان‌های استان محل سرشماری و ۲۳/۸ درصد شهرستان‌های سایر استان‌ها بوده است. محل اقامت قبلی ۷/۶ درصد خارج از کشور و محل اقامت بقیه اظهار نشده بوده است. مقایسه آخرین محل اقامت قبلی مهاجران با محلی که در آن سرشماری شده اند نشان می دهد، ۱۰/۴۸ درصد از روستا به شهر، ۱۸/۰۱ درصد از شهر به شهر، ۱۸/۵۰ درصد از روستا به روستا و ۴۵/۷۶ درصد از شهر به روستا در طی ۵ سال قبل از سرشماری آبان ماه ۱۳۹۵ مهاجرت کرده اند.

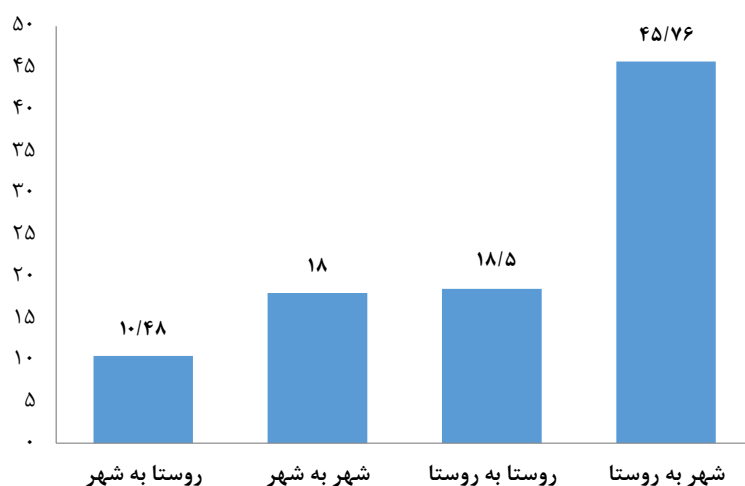
چ- مهاجران وارد شده طی ۵ سال گذشته بر حسب آخرین محل اقامت قبلی به تفکیک جنس، نقاط

شهری و روستایی

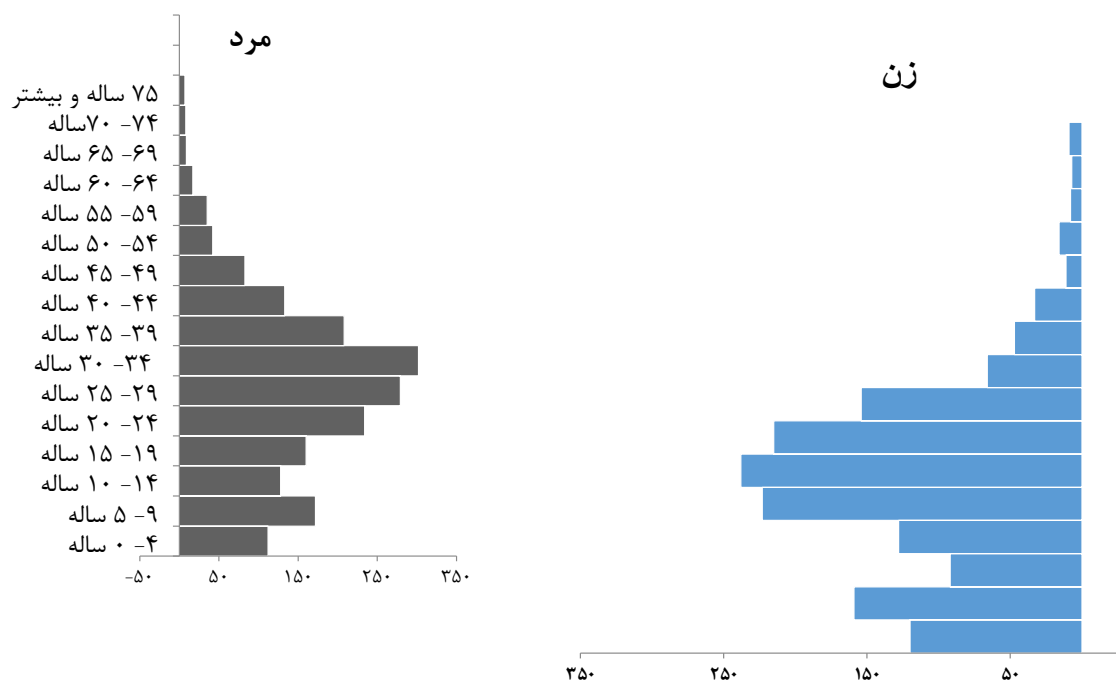
روستایی			شهری			کل			آخرین محل اقامت قبلی
زن	مرد	مردوزن	زن	مرد	مردوزن	زن	مرد	مردوزن	
۹۶۶	۱۴۵۳	۲۴۱۹	۵۶۰	۴۷۶	۱۰۳۶	۱۵۲۶	۱۹۲۹	۳۴۵۵	جمع
استان محل سرشماری									
۲۵۵	۲۴۳	۴۹۸	۱۷۷	۱۱۵	۲۹۲	۴۳۲	۳۵۸	۷۹۰	شهرستان محل سرشماری
۶۵	۶۷	۱۳۲	۳۰	۱۲	۴۲	۹۵	۷۹	۱۷۴	شهر
۱۹۰	۱۷۶	۳۶۶	۱۴۷	۱۰۳	۲۵۰	۳۳۷	۲۷۹	۶۱۶	آبادی
۵۵۴	۶۰۴	۱۱۵۸	۲۳۷	۱۷۸	۴۱۵	۷۹۱	۷۸۲	۱۵۳۷	سایر شهرستانهای استان

۴۸۵	۵۴۷	۱۰۳۲	۱۹۸	۱۴۴	۳۴۲	۶۸۳	۶۹۱	۱۳۷۴	شهر
۶۹	۵۷	۱۲۶	۳۹	۳۴	۷۳	۱۰۸	۹۱	۱۹۹	آبادی
۰	۲	۲	۰	۰	۰	۰	۲	۲	اظهار نشده شهرستان
۰	۲	۲	۰	۰	۰	۰	۲	۲	شهر
۰	۰	۰	۰	۰	۰	۰	۰	۰	آبادی
<b>استان های دیگر</b>									
۱۵۱	۴۰۱	۵۵۲	۱۳۴	۱۳۷	۲۷۱	۲۸۵	۵۳۸	۸۲۳	شهرستان
۱۲۴	۲۹۳	۴۱۷	۱۱۶	۱۱۶	۲۳۲	۲۴۰	۴۰۹	۶۴۹	شهر
۲۷	۱۰۸	۱۳۵	۱۸	۲۱	۳۹	۴۵	۱۲۹	۱۷۴	آبادی
۰	۰	۰	۰	۰	۰	۰	۰	۰	اظهار نشده شهرستان
۰	۰	۰	۰	۰	۰	۰	۰	۰	شهر
۰	۰	۰	۰	۰	۰	۰	۰	۰	آبادی
۰	۰	۰	۰	۰	۰	۰	۰	۰	اظهار نشده استان و شهرستان
۰	۰	۰	۰	۰	۰	۰	۰	۰	شهر
۰	۰	۰	۰	۰	۰	۰	۰	۰	آبادی
۶	۲۰۲	۲۰۸	۹	۴۵	۵۴	۱۵	۲۴۷	۲۶۲	خارج از کشور
۰	۱	۱	۳	۱	۴	۳	۲	۵	اظهار نشده محل اقامت قبلی

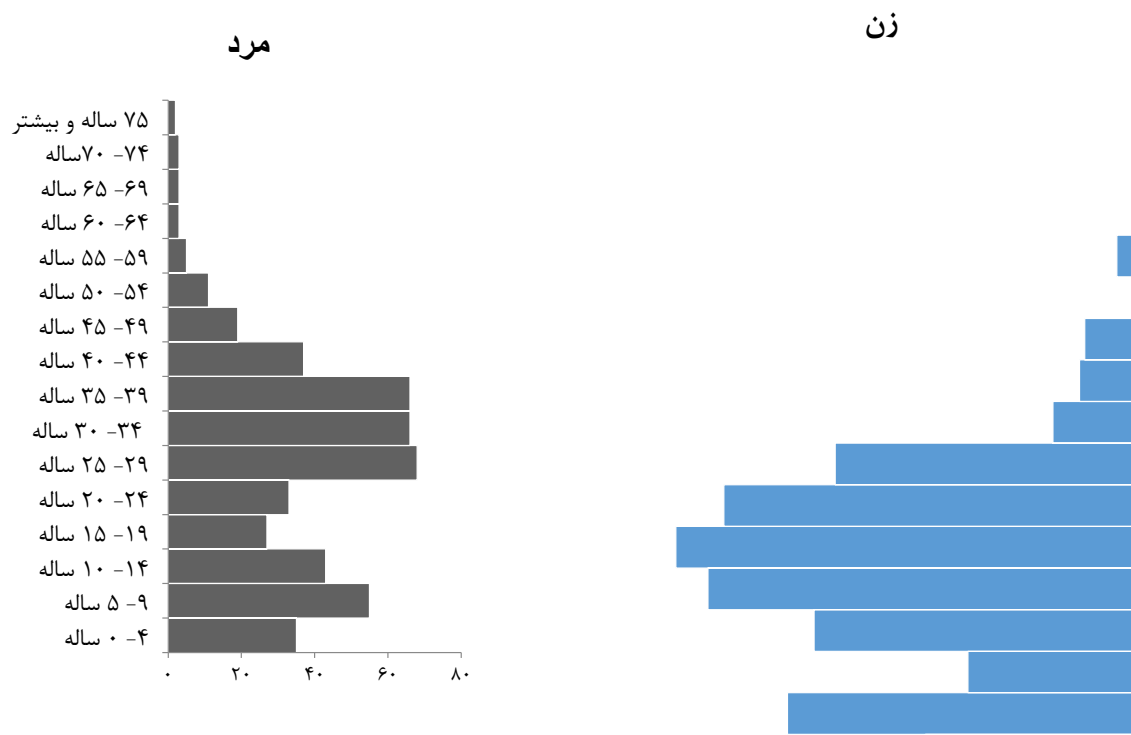
## نمودار ۶ - توزیع نسبی مهاجران داخلی بر حسب نوع مهاجرت طی سالهای ۱۳۹۵-۱۳۹۰ (درصد)



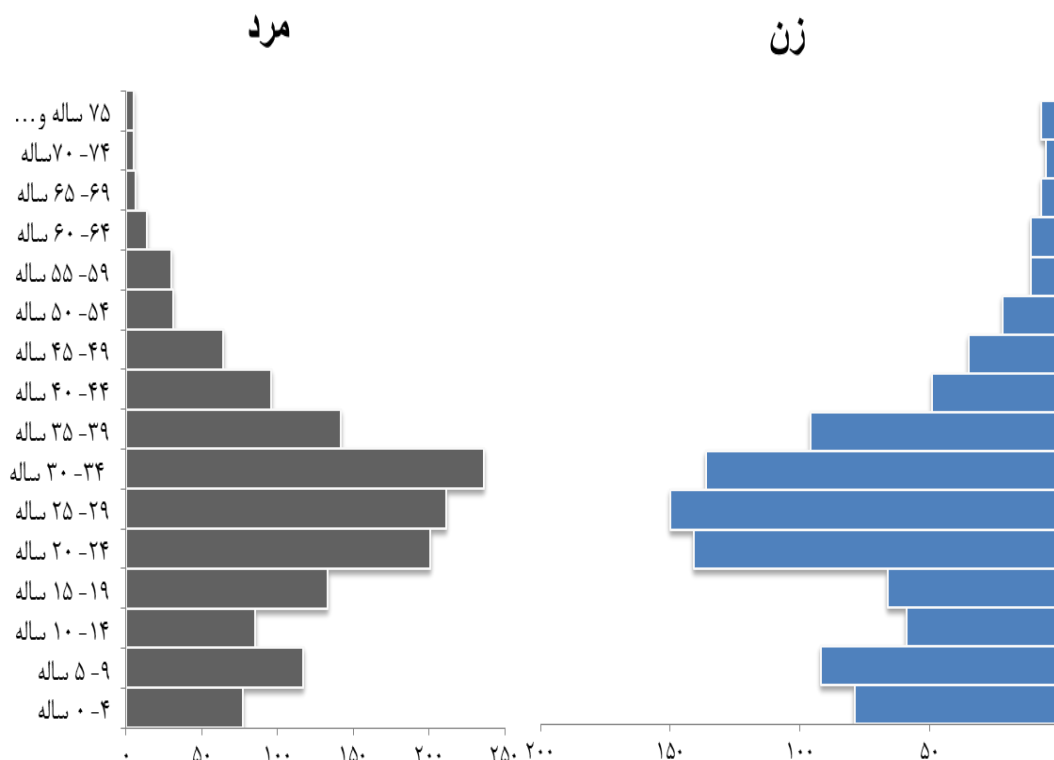
## نمودار ۷ - هرم سنی - جنسی مهاجران وارد شده به شهرستان تنگستان ۱۳۹۵-۱۳۹۰



نمودار ۸- هرم سنی- جنسی مهاجران وارد شده به نقاط شهری شهرستان تنگستان ۱۳۹۵-۱۳۹۰



نمودار ۹- هرم سنی- جنسی مهاجران وارد شده به نقاط روستایی شهرستان تنگستان ۱۳۹۵-۱۳۹۰



## ۳- مهاجران وارد شده طی پنج سال گذشته بر حسب مدت اقامت در محل سرشماری

بررسی مدت اقامت مهاجران وارد شده از آبان ماه ۱۳۹۰ تا آبان ماه ۱۳۹۵ در محل سرشماری نشان می‌دهد که مدت اقامت ۱۷/۸۹ درصد از مهاجران یک سال و ۸/۴۸ درصد ۵ سال بوده است. این نسبت‌ها برای نقاط شهری به ترتیب ۲۲/۵۹ و ۷/۴۳ درصد و برای نقاط روستایی ۱۵/۸۷ و ۸/۹۳ درصد بوده است.

## ح - مهاجران وارد شده طی پنج سال گذشته بر حسب مدت اقامت در محل سرشماری به تفکیک نقاط شهری و روستایی

مدت اقامت و محل سرشماری		جمع		ساکن در نقاط شهری		ساکن در نقاط روستایی	
تعداد	درصد	تعداد	درصد	تعداد	درصد	تعداد	درصد
جمع	۳۴۵۵	۱۰۰	۱۰۰	۱۰۳۶	۱۰۰	۲۴۱۹	۱۰۰
کمتر از یک سال	۱۰۳۲	۲۹/۸۷	۲۳۴	۲۲/۵۹	۷۹۸	۳۲/۹۹	۳۲/۹۹
۱ سال	۶۱۸	۱۷/۸۹	۲۳۴	۲۲/۵۹	۳۸۴	۱۵/۸۷	۱۵/۸۷
۲ سال	۶۵۵	۱۸/۹۶	۱۹۸	۱۹/۱۱	۴۵۷	۱۸/۸۹	۱۸/۸۹
۳ سال	۵۱۰	۱۴/۷۶	۱۸۳	۱۷/۶۶	۳۲۷	۱۳/۵۲	۱۳/۵۲
۴ سال	۳۰۶	۸/۸۶	۹۵	۹/۱۷	۲۱۱	۸/۷۲	۸/۷۲
۵ سال	۲۹۳	۸/۴۸	۷۷	۷/۴۳	۲۱۶	۸/۹۳	۸/۹۳
اظهار نشده	۴۱	۱/۱۸	۱۵	۱/۴۵	۲۶	۱/۰۷	۱/۰۷

## وضع فعالیت

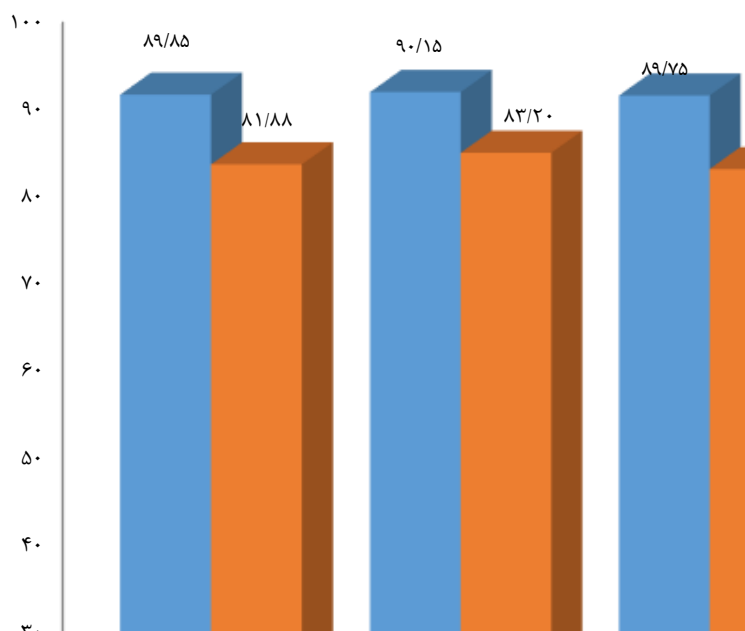
در آبان ماه سال ۱۳۹۵، از کل جمعیت ۶ ساله و بیش‌تر شهرستان تنگستان، ۸۵/۹۳ درصد باسواد بوده‌اند. نسبت باسوادی در گروه سنی ۶ تا ۱۰ ساله ۹۶/۳۳ درصد، در گروه سنی ۱۴-۱۱ ساله ۹۹/۲۵ درصد و در گروه سنی ۱۵ ساله و بیش‌تر ۸۳/۴۹ درصد بوده است.

در کل شهرستان تنگستان، نسبت باسوادی در بین مردان ۸۹/۸۵ درصد و در بین زنان ۸۱/۸۸ درصد بوده است. این نسبت در نقاط شهری برای مردان و زنان به ترتیب ۹۰/۱۵ و ۸۳/۲۰ درصد و در نقاط روستایی ۸۹/۷۵ و ۸۱/۳۴ درصد بوده است.

## خ- درصد باسوادان در جمعیت ۶ ساله و بیش‌تر بر حسب سن به تفکیک جنس و وضع سکونت

سن		جمع			ساکن نقاط شهری		ساکن نقاط روستایی		غیر ساکن	
مرد و زن	مرد	زن	مرد	زن	مرد	زن	مرد	زن	مرد	زن
جمعیت ۶ ساله و بیش‌تر	۸۵/۹۳	۸۹/۸۵	۸۱/۸۸	۹۰/۱۵	۸۳/۲۰	۸۹/۷۵	۸۱/۳۴	۵۹/۲۶	۴۸/۲۸	۴۸/۲۸
۶-۱۰ ساله (کودکان)	۹۶/۳۳	۹۶/۵۳	۹۶/۱۴	۹۶/۲۹	۹۴/۳۷	۹۰/۴۳	۹۶/۹۰	۰	۰	۰
۱۱-۱۴ ساله (نوجوانان)	۹۹/۲۵	۹۹/۱۱	۹۹/۴۰	۹۸/۱۹	۹۸/۷۱	۹۹/۴۹	۹۹/۷۲	۱۰۰	۱۰۰	۱۰۰
جمعیت ۱۵ ساله و بیش‌تر	۸۳/۴۹	۸۸/۲۳	۷۸/۵۷	۸۸/۷۱	۸۰/۴۳	۸۸/۰۶	۷۷/۷۸	۵۶	۴۲/۳۱	۴۲/۳۱
۱۵-۲۴ ساله (جوانان)	۹۶/۹۵	۹۶/۰۹	۹۷/۸۹	۹۶/۹۰	۹۶/۳۹	۹۵/۸۱	۹۸/۷۱	۶۶/۶۷	۶۶/۶۷	۶۶/۶۷
۲۵-۶۴ ساله (میان سالان)	۸۶/۱۸	۹۰/۶۹	۸۱/۴۲	۹۰/۹۲	۸۳/۳۳	۹۰/۶۲	۸۰/۶۱	۵۷/۱۴	۳۰	۳۰
۶۵ ساله و بیش‌تر (بزرگسالان)	۱۸/۸۴	۳۲/۷۱	۸/۱۴	۳۶/۰۵	۱۰/۳۹	۳/۳۰	۷/۲۶	۱۰۰	۱۰۰	۱۰۰

## نمودار ۱۰ - نسبت باسوادی جمعیت ۶ ساله و بیش تر به تفکیک جنس و وضع سکونت



## آموزش

در آبان ماه سال ۱۳۹۵، از جمعیت ۶ تا ۲۴ ساله شهرستان تنگستان ۶۹/۸۰ درصد در حال تحصیل بوده‌اند. این نسبت برای مردان ۷۰/۲۷ درصد و برای زنان ۶۹/۳۰ درصد بوده است. در شهرستان تنگستان ۹۳/۵۰ درصد کودکان، ۹۷/۶۵ درصد از نوجوانان و ۴۲/۸۴ درصد از جوانان به تحصیل اشتغال داشته‌اند.

## د- درصد جمعیت ۶ تا ۲۴ ساله در حال تحصیل بر حسب سن به تفکیک جنس و وضع سکونت

سن	جمع			ساکن نقاط شهری		ساکن نقاط روستایی		غیر ساکن	
	مرد و زن	مرد	زن	مرد	زن	مرد	زن	مرد	زن
جمعیت ۶ تا ۲۴ ساله	۶۹/۸۰	۷۰/۲۷	۶۹/۳۰	۷۱/۲۶	۷۰/۹۵	۵۱/۰۲	۴۹/۷۹	...	...
۶-۱۰ ساله (کودکان)	۹۳/۵۰	۹۳/۴۴	۹۳/۵۶	۹۲/۶۶	۹۱/۴۷	۹۳/۷۷	۹۴/۵۰	...	...
۱۱-۱۴ ساله (نوجوانان)	۹۷/۶۵	۹۷/۵۹	۹۷/۷۲	۹۶/۵۴	۹۶/۵۷	۹۸/۰۳	۹۸/۳۴	...	...
۱۵-۲۴ ساله (جوانان)	۴۲/۸۴	۴۴/۶۷	۴۰/۸۵	۴۷/۶۶	۴۶/۹۵	۴۳/۴۶	۳۸/۰۹	...	...

## وضع زناشویی

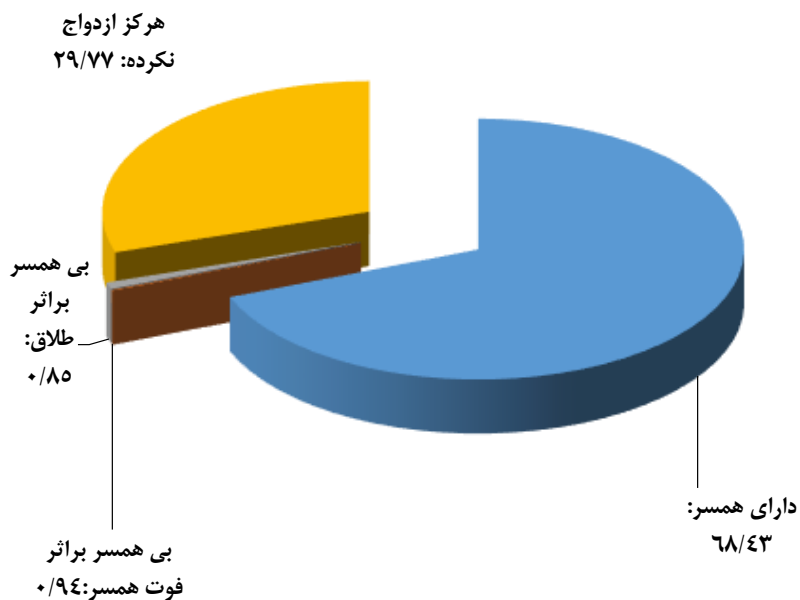
در آبان ماه سال ۱۳۹۵، در بین جمعیت ۱۵ ساله و بیش تر شهرستان تنگستان ۶۸/۴۳ مردان و ۷۰/۲۹ درصد از زنان، «دارای همسر» بوده‌اند. این نسبت‌ها برای نقاط شهری به ترتیب ۶۷/۸۵ و ۶۹/۲۴ درصد و برای نقاط روستایی ۶۸/۷۰ و ۷۰/۷۸ درصد بوده است. نسبت افراد «هرگز ازدواج نکرده» در جمعیت ۱۵ ساله و بیش تر در شهرستان تنگستان، برای مردان ۲۹/۷۷ و برای زنان ۱۹/۳۸ درصد بوده است این نسبت‌ها در نقاط شهری به ترتیب ۳۰/۳۳ و ۲۱/۵۵ درصد و در نقاط روستایی ۲۹/۵۱ و ۱۸/۳۸ درصد بوده است.



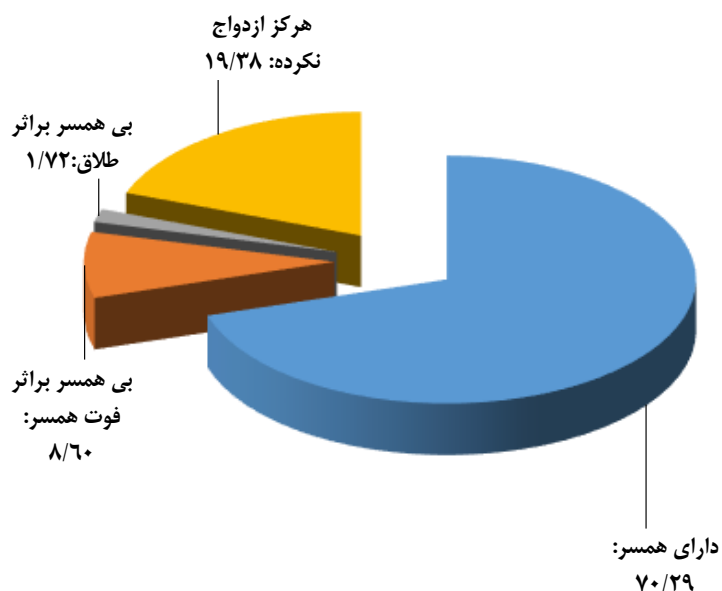
ر - توزیع نسبی جمعیت ۱۵ ساله و بیش تر بر حسب وضع زناشویی به تفکیک جنس و وضع سکونت

غیر ساکن		ساکن				جمع		وضع فعالیت
		نقاط روستایی		نقاط شهری		زن	مرد	
زن	مرد	زن	مرد	زن	مرد	زن	مرد	
۱۰۰	۱۰۰	۱۰۰	۱۰۰	۱۰۰	۱۰۰	۱۰۰	۱۰۰	جمع
۶۱/۵۴	۵۶/۰۰	۸۱/۶۱	۷۰/۴۸	۷۸/۴۴	۶۹/۶۷	۸۰/۶۱	۷۰/۲۲	حداقل یک بار ازدواج کرده
۵۷/۶۹	۵۶/۰۰	۷۰/۷۸	۶۸/۷۰	۶۹/۲۴	۶۷/۸۵	۷۰/۲۹	۶۸/۴۳	دارای همسر
۳/۸۵	۰/۰۰	۹/۱۳	۰/۸۸	۷/۴۴	۱/۰۹	۸/۶۰	۰/۹۴	بی همسر بر اثر فوت همسر
۰/۰۰	۰/۰۰	۱/۷۱	۰/۹۰	۱/۷۶	۰/۷۳	۱/۷۲	۰/۸۵	بی همسر بر اثر طلاق
۰/۰۰	۰/۰۰	۰/۰۰	۰/۰۰	۰/۰۰	۰/۰۰	۰/۰۰	۰/۰۰	اظهار نشده
۳۸/۴۶	۴۴/۰۰	۱۸/۳۸	۲۹/۵۱	۲۱/۵۵	۳۰/۳۳	۱۹/۳۸	۲۹/۷۷	هرگز ازدواج نکرده
۰/۰۰	۰/۰۰	۰/۰۱	۰/۰۲	۰/۰۱	۰/۰۰	۰/۰۱	۰/۰۱	اظهار نشده

نمودار ۱۳ - توزیع نسبی مردان ۱۵ ساله و بیشتر بر حسب وضع زناشویی در تنگستان (درصد)



نمودار ۱۴ - توزیع نسبی زنان ۱۵ ساله و بیشتر بر حسب وضع زناشویی در شهرستان تنگستان (درصد)



### باروری

در آبان ماه سال ۱۳۹۵، تعداد کل فرزندان زنده به دنیا آورده و در حال حاضر زنده را اظهار کرده، برای هر یک از زنان ۱۵ تا ۴۹ ساله در کل شهرستان تنگستان ۱۵۵۰۷ فرزند و تعداد کل فرزندان زنده به دنیا آورده یا در حال حاضر زنده را اظهار نکرده برای این زنان در کل شهرستان ۱۰ فرزند بوده است. این شاخص‌ها در نقاط شهری به ترتیب ۴۷۳۴ و ۶ فرزند و در نقاط روستایی ۱۰۷۶۵ و ۴ فرزند می‌باشد.

ز - جمعیت زنان ۱۵ تا ۴۹ ساله بر حسب سن و تعداد فرزندان زنده به دنیا آورده و در حال حاضر زنده اظهار کرده و تعداد فرزندان زنده به دنیا آورده یا در حال حاضر زنده را اظهار نکرده در ۳۶۵ روز گذشته به تفکیک سن مادر و مناطق شهری و روستایی

تعداد فرزندان در ۳۶۵ روز گذشته		زنان حداقل یک بار ازدواج کرده		جمعیت زنان ۱۵ تا ۴۹ ساله	وضع فعالیت
زنده به دنیا آورده و در حال حاضر زنده	زنده به دنیا آورده	فرزندان زنده به دنیا آورده یا در حال حاضر زنده را اظهار نکرده	فرزندان زنده به دنیا آورده و در حال حاضر زنده را اظهار کرده		
۱۷۱۶	۱۷۲۴	۱۰	۱۵۵۰۷	۲۰۴۹۳	کل
۹۱	۹۱	۲	۵۵۲	۲۳۵۳	۱۹-۱۵
۲۴۸	۲۵۱	۰	۱۹۴۰	۲۹۰۸	۲۴-۲۰
۵۴۵	۵۴۵	۲	۲۱۸۷	۲۸۹۵	۲۹-۲۵
۴۳۴	۴۳۸	۰	۳۳۵۸	۳۹۵۴	۳۴-۳۰
۲۳۰	۲۳۱	۲	۲۵۹۳	۲۰۴۳	۳۹-۳۵
۶۴	۶۴	۳	۲۰۷۶	۲۳۵۴	۴۴-۴۰
۴	۴	۱	۱۸۰۲	۱۹۸۶	۴۹-۴۵
۵۷۰	۵۷۱	۶	۴۷۳۴	۶۴۵۰	نقاط شهری
۱۷	۱۷	۲	۱۳۰	۷۶۳	۱۹-۱۵
۱۰۰	۱۰۰	۰	۵۷۸	۹۲۷	۲۴-۲۰
۱۷۳	۱۷۳	۱	۹۵۵	۱۲۰۶	۲۹-۲۵
۱۷۹	۱۸۰	۰	۱۰۶۱	۱۲۵۰	۳۴-۳۰
۷۷	۷۷	۰	۸۳۷	۹۷۴	۳۹-۳۵
۲۴	۲۴	۳	۶۱۰	۶۹۵	۴۴-۴۰
۰	۰	۰	۵۷۳	۶۳۶	۴۹-۴۵

ز - جمعیت زنان ۱۵ تا ۴۹ ساله بر حسب سن و تعداد فرزندان زنده به دنیا آورده و در حال حاضر زنده اظهار کرده و تعداد فرزندان زنده به دنیا آورده یا در حال حاضر زنده را اظهار نکرده در ۳۶۵ روز گذشته به تفکیک سن مادر و مناطق شهری و روستایی (دنباله)

وضع فعالیت	جمعیت زنان ۱۵ تا ۴۹ ساله	زنان حداقل یک بار ازدواج کرده		تعداد فرزندان در ۳۶۵ روز گذشته	
		فرزندان زنده به دنیا آورده و در حال حاضر زنده را اظهار کرده	فرزندان زنده به دنیا آورده یادر حال حاضر زنده را اظهار نکرده	زنده به دنیا آورده و در حال حاضر زنده	زنده به دنیا آورده
نقاط روستایی	۱۴۰۲۵	۱۰۷۶۵	۴	۱۱۵۰	۱۱۴۳
۱۹-۱۵	۱۵۸۶	۴۳۲	۰	۷۴	۷۴
۲۴-۲۰	۱۹۷۴	۱۳۶۰	۰	۲۵۰	۲۴۷
۲۹-۲۵	۲۶۸۶	۲۲۲۹	۱	۳۷۰	۳۷۰
۳۴-۳۰	۲۷۰۴	۲۲۹۷	۰	۲۵۸	۲۵۵
۳۹-۳۵	۲۰۶۸	۱۷۶۴	۳	۱۵۴	۱۵۳
۴۴-۴۰	۱۶۵۷	۱۴۶۴	۰	۴۰	۴۰
۴۹-۴۵	۱۳۵۰	۱۲۲۹	۱	۴	۴
غیر ساکن	۱۸	۸	۰	۳	۳
۱۹-۱۵	۵	۰	۰	۰	۰
۲۴-۲۰	۷	۲	۰	۱	۱
۲۹-۲۵	۳	۳	۰	۲	۲
۳۴-۳۰	۰	۰	۰	۰	۰
۳۹-۳۵	۱	۱	۰	۰	۰
۴۴-۴۰	۲	۲	۰	۰	۰
۴۹-۴۵	۰	۰	۰	۰	۰

#### سرپرست و تعداد اعضای خانوار

در آبان ماه سال ۱۳۹۵، در کل شهرستان تنگستان از ۲۱۸۹۰ خانوار معمولی ساکن و غیر ساکن، ۸۷/۱۳ درصد دارای سرپرست مرد و ۱۲/۸۷ درصد دارای سرپرست زن بوده‌اند. همچنین از کل خانوارهای معمولی، ۲۵/۷۰ درصد خانوارها با تعداد افراد ۲ نفر و کمتر، ۲۸/۵۸ درصد خانوارهای با تعداد افراد ۴ نفر هستند.

#### س - خانوارهای معمولی بر حسب جنس سرپرست و تعداد افراد در خانوار

جنس سرپرست	جمع	۱ نفر	۲ نفر	۳ نفر	۴ نفر	۵ نفر	۶ نفر	۷ نفر	۸ نفر	۹ نفر	۱۰ نفر و بیشتر
مرد و زن	۲۱۸۹۰	۱۷۰۷	۳۹۲۰	۵۳۵۳	۶۲۵۷	۳۳۵۹	۹۴۴	۲۴۷	۷۲	۱۵	۱۶
مرد	۱۹۰۷۲	۵۰۱	۳۱۴۱	۴۸۶۹	۶۰۲۶	۳۲۶۶	۹۲۸	۲۳۹	۷۱	۱۵	۱۶
زن	۲۸۱۸	۱۲۰۶	۷۷۹	۴۸۴	۲۳۱	۹۳	۱۶	۸	۱	۰	۰

## نوع محل سکونت خانوار

در آبان ماه سال ۱۳۹۵، در شهرستان تنگستان از ۲۲۰۴۴ خانوار معمولی ساکن و گروهی، ۹۷/۲۰ درصد در واحد مسکونی معمولی (آپارتمانی و غیر آپارتمانی) زندگی می‌کرده‌اند. این نسبت در نقاط شهری ۹۷/۷۵ درصد و در نقاط روستایی ۹۶/۹۷ درصد بوده است.

## ش - خانوارهای معمولی ساکن و گروهی بر حسب نوع محل سکونت و به تفکیک نقاط شهری و روستایی

تعداد افراد در خانوار	کل	ساکن در نقاط شهری	ساکن در نقاط روستایی
جمع	۲۲۰۴۴	۶۵۷۶	۱۵۴۶۸
واحد مسکونی آپارتمانی	۱۰۹۹	۷۳۲	۳۶۷
واحد مسکونی غیر آپارتمانی (خانه های معمولی)	۲۰۳۲۹	۵۶۹۶	۱۴۶۳۳
چادر، کپرآلونک، زاغه یا موارد مشابه	۱۸	۴	۱۴
سایر	۵۷۶	۱۴۳	۴۳۳
اظهار نشده	۲۲	۱	۲۱

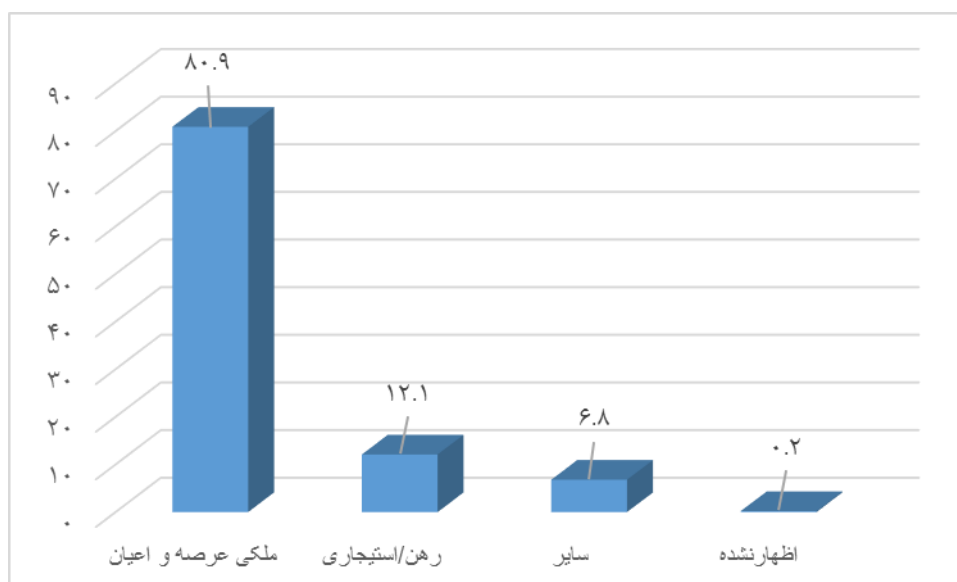
## نحوه تصرف محل سکونت خانوار

در آبان ماه سال ۱۳۹۵، از ۲۱۴۲۸ خانوار معمولی و گروهی ساکن در واحدهای مسکونی معمولی شهرستان تنگستان، نحوه تصرف محل سکونت ۸۰/۹۴ درصد ملکی عرصه و اعیان، ۱۲/۰۴ درصد رهن و استیجاری، بوده است. این نسبت‌ها در نقاط شهری به ترتیب، ۷۴/۸۱ و ۱۸/۷۸ درصد و در نقاط روستایی ۸۳/۵۷ و ۹/۱۵ درصد بوده است.

## ص - توزیع نسبی خانوارهای معمولی و گروهی ساکن در واحدهای مسکونی معمولی بر حسب نحوه تصرف محل سکونت به تفکیک شهری و روستایی

نحوه تصرف	جمع	ساکن در نقاط شهری	ساکن در نقاط روستایی
جمع	۱۰۰	۱۰۰	۱۰۰
ملکی عرصه و اعیان	۸۰/۹۴	۷۴/۸۱	۸۳/۵۷
رهن / استیجاری	۱۲/۰۴	۱۸/۷۸	۹/۱۵
سایر	۶/۸۴	۶/۰۲	۷/۱۹
اظهار نشده	۰/۱۸	۰/۳۹	۰/۰۹

نمودار ۱۵- توزیع نسبی خانوارهای معمولی و گروهی ساکن در واحدهای مسکونی معمولی  
بر حسب نحوه تصرف محل سکونت



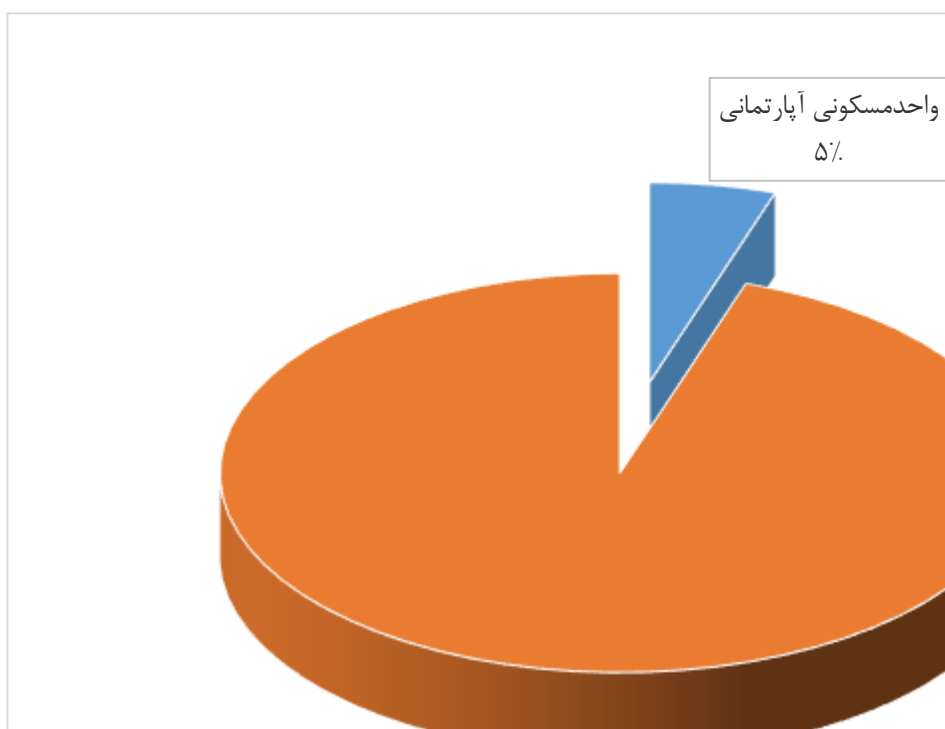
### نوع واحدهای مسکونی معمولی

در آبان ماه سال ۱۳۹۵، تعداد ۲۱۲۹۰ واحد مسکونی معمولی در شهرستان تنگستان وجود داشته است که از این تعداد ۲۹/۹۱ درصد در نقاط شهری ۷۰/۰۹ درصد در نقاط روستایی بوده است. همچنین ۵/۰۹ درصد آن واحدهای مسکونی آپارتمانی و ۹۴/۹۱ درصد واحدهای مسکونی غیر آپارتمانی بوده است. در نقاط شهری ۶۳۶۸ تعداد واحد مسکونی معمولی وجود داشته است که از این تعداد ۱۱/۲۹ درصد واحدهای مسکونی آپارتمانی و ۸۸/۷۱ درصد واحدهای مسکونی غیر آپارتمانی بوده است. در نقاط روستایی تعداد ۱۴۹۲۲ واحد مسکونی معمولی وجود داشته است که از این تعداد ۲/۴۴ درصد واحدهای مسکونی آپارتمانی و ۹۷/۵۶ درصد واحدهای مسکونی غیر آپارتمانی بوده است.

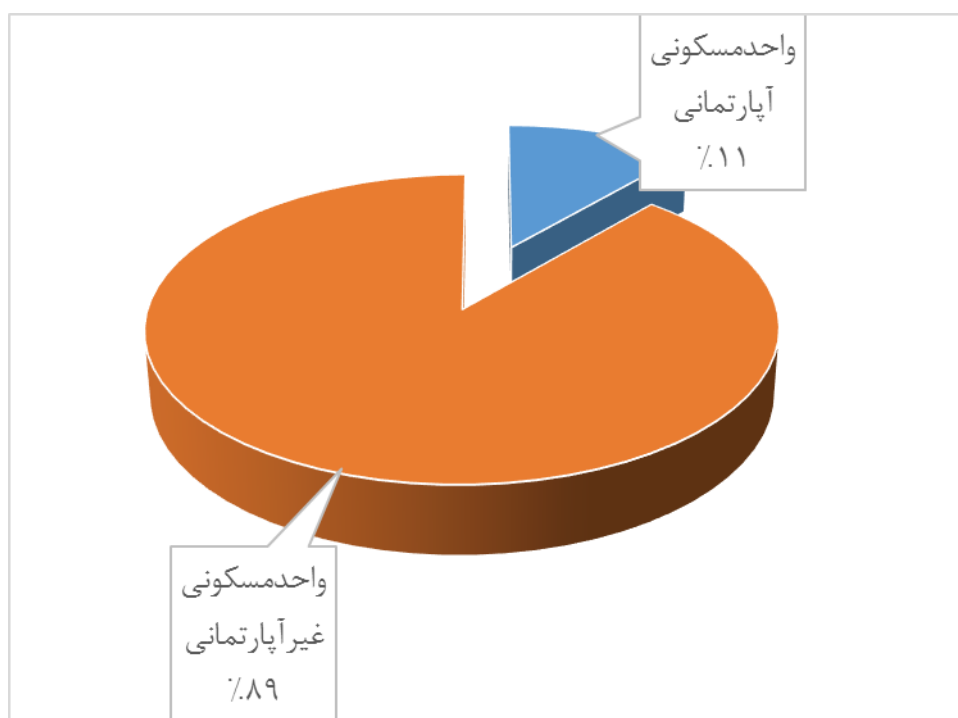
### ض - واحدهای مسکونی معمولی بر حسب نوع به تفکیک مناطق شهری و روستایی

تعداد واحد مسکونی	نوع واحد مسکونی	
۲۱۲۹۰	واحد مسکونی	کل
۱۰۸۳	واحد مسکونی آپارتمانی	
۲۰۲۰۷	واحد مسکونی غیر آپارتمانی	
۶۳۶۸	واحد مسکونی	نقاط شهری
۷۱۹	واحد مسکونی آپارتمانی	
۵۶۴۹	واحد مسکونی غیر آپارتمانی	
۱۴۹۲۲	واحد مسکونی	نقاط روستایی
۳۶۴	واحد مسکونی آپارتمانی	
۱۴۵۵۸	واحد مسکونی غیر آپارتمانی	

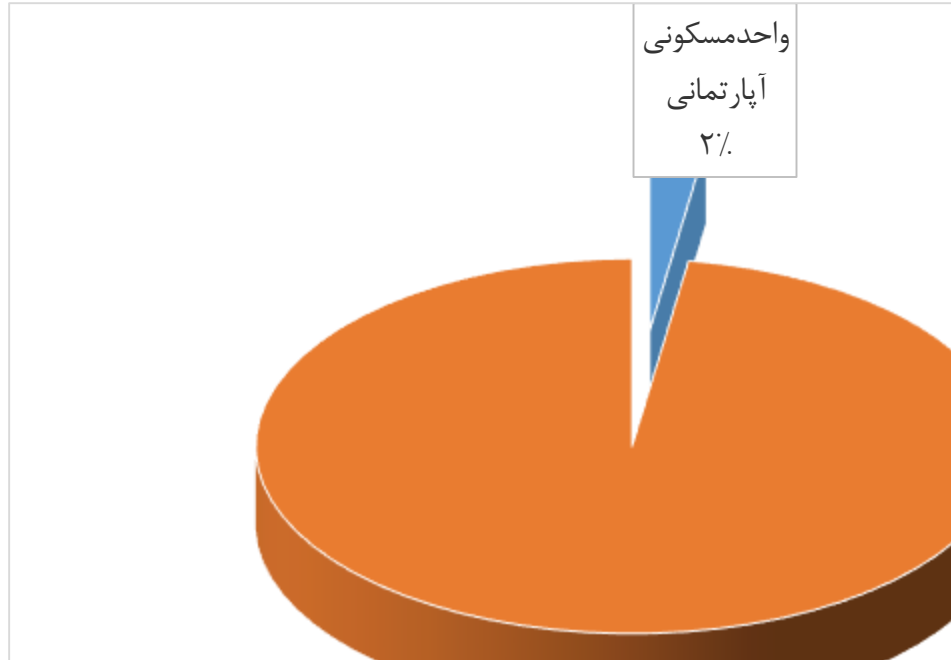
نمودار ۱۷ - توزیع نسبی واحدهای مسکونی معمولی بر حسب نوع - شهرستان تنگستان



نمودار ۱۸ - توزیع نسبی واحدهای مسکونی معمولی بر حسب نوع - نقاط شهری



## نمودار ۱۹ - توزیع نسبی واحدهای مسکونی معمولی بر حسب نوع - نقاط روستایی



## مساحت زیربنای واحدهای مسکونی معمولی

در آبان ماه سال ۱۳۹۵ از ۲۱۲۹۰ واحد مسکونی معمولی شهرستان تنگستان ۵۹/۵۹ درصد دارای مساحت ۵۰ متر مربع و کمتر، ۶/۰۱ درصد دارای مساحت ۵۱ تا ۷۵ متر مربع، ۵/۵۳ درصد دارای ۸۰-۷۶، ۲۵/۲۰ درصد دارای مساحت ۸۱ تا ۱۰۰ متر مربع، ۴۰/۸۷ درصد دارای مساحت ۱۵۰-۱۰۱ متر مربع، ۸/۷۱ درصد دارای مساحت ۲۰۰-۱۵۱ متر مربع، ۳/۹۸ درصد دارای مساحت ۳۰۰-۲۰۱ متر مربع، ۲/۰۶ درصد دارای مساحت ۵۰۰-۳۰۱ متر مربع، ۰/۹۶ درصد دارای مساحت ۵۰۰ متر مربع و بیشتر و برای ۱/۰۹ درصد واحدهای مسکونی معمولی مساحت زیربنا اظهار نشده است.

## ط - واحدهای مسکونی معمولی بر حسب مساحت زیربنا به تفکیک مناطق شهری و روستایی

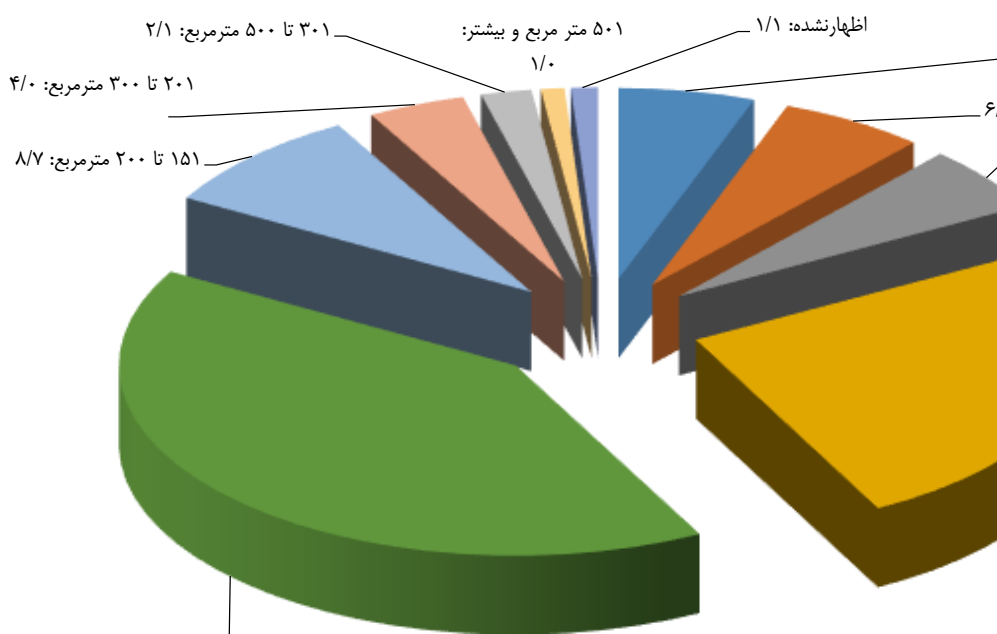
نوع واحد مسکونی	جمع	۵۰ متر مربع و کمتر	۵۱ تا ۷۵ متر مربع	۷۶ تا ۸۰ متر مربع	۸۱ تا ۱۰۰ متر مربع	۱۰۱ تا ۱۵۰ متر مربع
کل	واحد مسکونی	۱۱۹۰	۱۲۷۹	۱۱۷۸	۵۳۶۶	۸۷۰۲
	واحد مسکونی آپارتمانی	۲۲	۷۸	۷۳	۴۱۷	۳۸۵
	واحد مسکونی غیر آپارتمانی	۱۱۶۸	۱۲۰۱	۱۱۰۵	۴۹۴۹	۸۳۱۷
نقاط شهری	واحد مسکونی	۲۷۵	۳۷۹	۳۴۱	۱۶۹۰	۲۶۲۶
	واحد مسکونی آپارتمانی	۱۳	۵۵	۴۶	۳۰۲	۲۵۸
	واحد مسکونی غیر آپارتمانی	۲۶۲	۳۲۴	۲۹۵	۱۳۸۸	۲۳۶۸
نقاط روستایی	واحد مسکونی	۹۱۵	۹۰۰	۸۳۷	۳۶۷۶	۶۰۷۶
	واحد مسکونی آپارتمانی	۹	۲۳	۲۷	۱۱۵	۱۲۷
	واحد مسکونی غیر آپارتمانی	۹۰۶	۸۷۷	۸۱۰	۳۵۶۱	۵۹۴۹



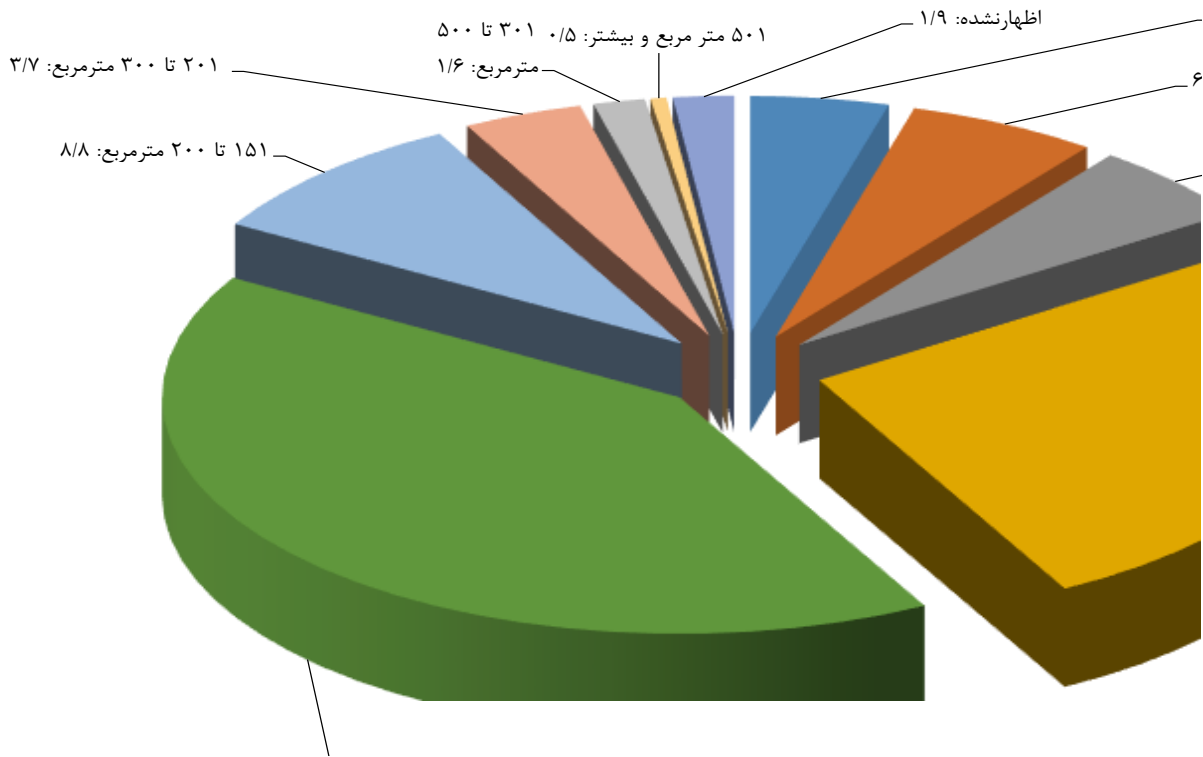
ط - واحدهای مسکونی معمولی بر حسب مساحت زیربنا به تفکیک مناطق شهری و روستایی (دنباله)

اظهار نشده	۵۰۱ متر مربع و بیشتر	۳۰۱ تا ۵۰۰ متر مربع	۲۰۱ تا ۳۰۰ متر مربع	۱۵۱ تا ۲۰۰ متر مربع	نوع واحد مسکونی	
					کل	
۲۳۱	۲۰۴	۴۳۸	۸۴۸	۱۸۵۴	واحد مسکونی	کل
۱۲	۹	۶	۱۹	۶۲	واحد مسکونی آپارتمانی	
۲۱۹	۱۹۵	۴۳۲	۸۲۹	۱۷۹۲	واحد مسکونی غیر آپارتمانی	
۱۲۱	۳۲	۱۰۳	۲۳۸	۵۶۳	واحد مسکونی	نقاط شهری
۴	۲	۲	۷	۳۰	واحد مسکونی آپارتمانی	
۱۱۷	۳۰	۱۰۱	۲۳۱	۵۳۳	واحد مسکونی غیر آپارتمانی	
۱۱۰	۱۷۲	۳۳۵	۶۱۰	۱۲۹۱	واحد مسکونی	نقاط روستایی
۸	۷	۴	۱۲	۳۲	واحد مسکونی آپارتمانی	
۱۰۲	۱۶۵	۳۳۱	۵۹۸	۱۲۵۹	واحد مسکونی غیر آپارتمانی	

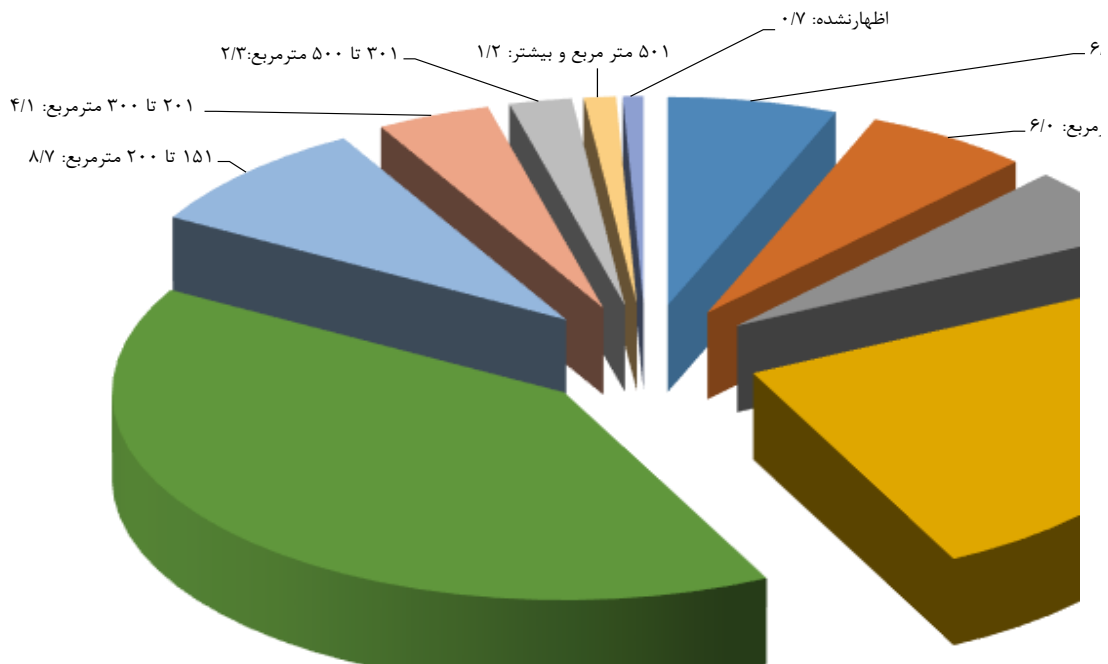
نمودار ۲۰ - توزیع نسبی واحدهای مسکونی معمولی بر حسب مساحت زیربنا - شهرستان تنگستان



نمودار ۲۱ - توزیع نسبی واحدهای مسکونی معمولی بر حسب مساحت زیربنا - شهرستان تنگستان (نقاط شهری)



نمودار ۲۲ - توزیع نسبی واحدهای مسکونی معمولی بر حسب مساحت زیربنا - شهرستان تنگستان (نقاط روستایی)



## نوع اسکلت و مصالح عمده به کار رفته در بنای واحدهای مسکونی معمولی

در آبان ماه سال ۱۳۹۵ از ۲۱۲۹۰ واحد مسکونی معمولی شهرستان تنگستان ۳/۶۴ درصد دارای اسکلت فلزی، ۲۹/۵۶ درصد دارای اسکلت بتون آرمه، ۱۹/۳۸ درصد آجر و آهن یا سنگ و آهن، ۲/۲۵ درصد آجر و چوب یا سنگ و چوب، ۲۸/۹۳ درصد بلوک سیمانی (با هر نوع سقف)، ۱/۳۷ درصد تمام آجر یا سنگ و آجر، ۰/۰۱ درصد تمام چوب، ۰/۷۱ درصد خشت و چوب، ۱/۸۱ درصد خشت و گل، ۱۱/۵۳ درصد سایر مصالح و ۰/۹۲ درصد نوع اسکلت آن‌ها اظهار نشده است.

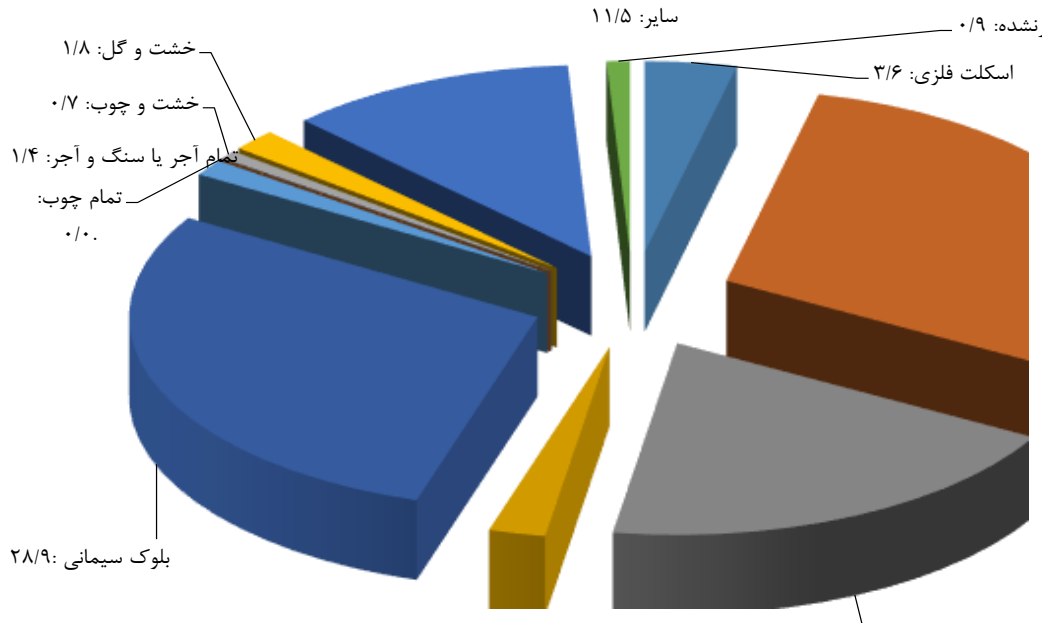
## ظ - واحدهای مسکونی معمولی بر حسب نوع اسکلت بنا و مصالح عمده به کار رفته در بنا به تفکیک مناطق شهری و روستایی

نوع واحد مسکونی	جمع	اسکلت فلزی	بتون آرمه	سایر		
				جمع	آجر و آهن یا سنگ و آهن	آجر و چوب یا سنگ و چوب
کل	۲۱۲۹۰	۷۷۶	۶۲۹۴	۱۴۰۲۳	۴۱۲۷	۴۸۱
واحد مسکونی آپارتمانی	۱۰۸۳	۹۵	۶۱۱	۳۵۹	۹۲	۱۷
واحد مسکونی غیر آپارتمانی	۲۰۲۰۷	۶۸۱	۵۶۸۳	۱۳۶۶۴	۴۰۲۵	۴۶۴
نقاط شهری	۶۳۶۸	۲۷۱	۲۷۵۱	۳۲۶۱	۹۵۷	۱۵۴
واحد مسکونی آپارتمانی	۷۱۹	۶۵	۴۸۹	۱۵۶	۲۰	۶
واحد مسکونی غیر آپارتمانی	۵۶۴۹	۲۰۶	۲۲۶۲	۳۱۰۵	۹۲۷	۱۴۸
نقاط روستایی	۱۴۹۲۲	۵۰۵	۳۵۴۳	۱۰۷۶۲	۳۱۷۰	۳۲۷
واحد مسکونی آپارتمانی	۳۶۴	۳۰	۱۲۲	۲۰۳	۶۲	۱۱
واحد مسکونی غیر آپارتمانی	۱۴۵۵۸	۴۷۵	۳۴۲۱	۱۰۵۵۹	۲۱۰۸	۳۱۶


نوع واحد مسکونی	تمام آجر یا سنگ و آجر	تمام چوب	سایر		
			خشت و چوب	خشت و گل	سایر
کل	۳۶۱	۳	۱۵۱	۳۸۶	۲۴۵۴
واحد مسکونی آپارتمانی	۱۰	۱	۲	۶	۱۰۹
واحد مسکونی غیر آپارتمانی	۲۵۱	۲	۱۴۹	۳۸۰	۲۳۴۵
نقاط شهری	۱۲۹	۱	۴۸	۱۱۲	۸۴۹
واحد مسکونی آپارتمانی	۷	۱	۰	۱	۸۳
واحد مسکونی غیر آپارتمانی	۱۲۲	۰	۴۸	۱۱۱	۷۶۶
نقاط روستایی	۱۳۲	۲	۱۰۳	۲۷۴	۱۶۰۵
واحد مسکونی آپارتمانی	۳	۰	۲	۵	۳۶
واحد مسکونی غیر آپارتمانی	۱۲۹	۲	۱۰۱	۲۶۹	۱۵۷۹

اظهار نشده  
نوع اسکلت و مصالح

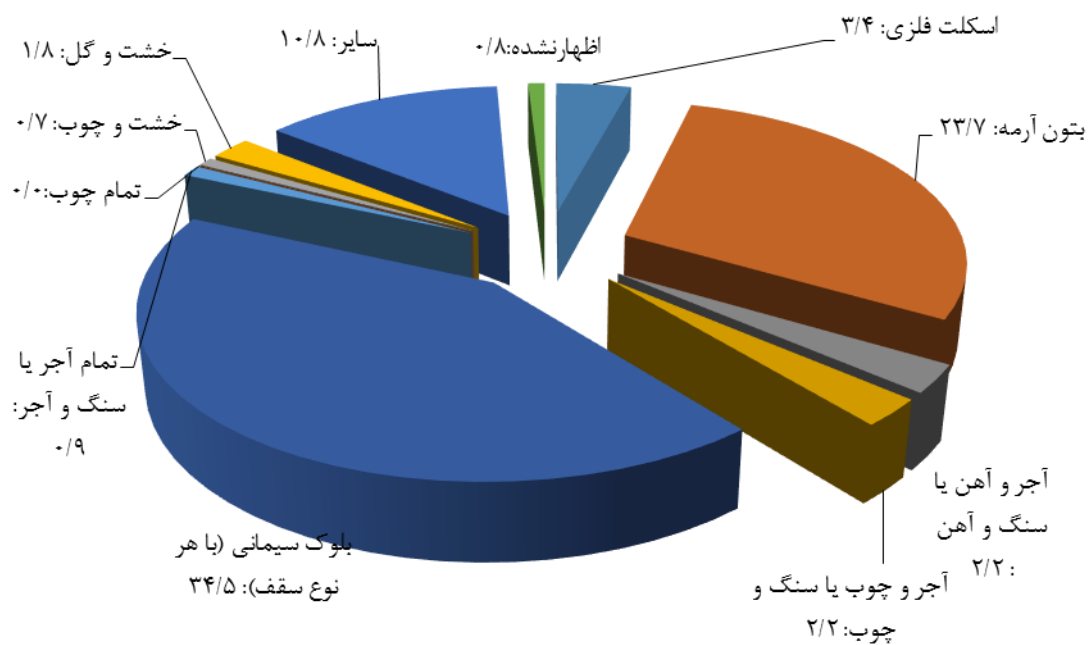
نمودار ۲۳ - توزیع نسبی واحدهای مسکونی معمولی بر حسب نوع اسکلت و مصالح عمده به کار رفته در بنا - شهرستان تنگستان



نمودار ۲۴ - توزیع نسبی واحدهای مسکونی معمولی بر حسب نوع اسکلت و مصالح عمده به کار رفته در بنا - نقاط شهری



نمودار ۲۵ - توزیع نسبی واحدهای مسکونی معمولی بر حسب نوع اسکلت و مصالح عمده به کار رفته در بنا - نقاط روستایی



ع - جمعیت و خانوار شهرستان‌های استان بوشهر به ترتیب شهرستان

خانوار	زن	مرد	جمعیت	شرح
۳۲۱۸۲۶	۵۴۲۶۷۸	۶۲۰۷۲۲	۱۱۶۳۴۰۰	استان
۲۳۷۰۲۵	۳۹۸۴۳۹	۴۳۷۵۱۶	۸۳۵۹۵۵	ساکن در نقاط شهری
۸۴۲۶۵	۱۴۳۲۷۴	۱۸۲۲۲۱	۳۲۵۴۹۵	ساکن در نقاط روستایی
۵۳۶	۹۶۵	۹۸۵	۱۹۵۰	غیر ساکن
۸۵۵۲۳	۱۴۵۰۸۲	۱۵۳۵۱۲	۲۹۸۵۹۴	شهرستان بوشهر
۷۸۲۳۰	۱۳۲۷۸۱	۱۴۰۷۹۶	۲۷۳۵۷۷	ساکن در نقاط شهری
۷۲۸۱	۱۲۲۷۹	۱۲۶۹۶	۲۴۹۷۵	ساکن در نقاط روستایی
۱۲	۲۲	۲۰	۴۲	غیر ساکن
۲۲۰۸۰	۳۷۷۳۶	۳۸۹۷۰	۷۶۷۰۶	شهرستان تنگستان
۶۵۷۹	۱۱۶۸۸	۱۱۷۳۹	۲۳۴۲۷	ساکن در نقاط شهری
۱۵۴۸۷	۲۶۰۱۴	۲۷۱۹۷	۵۳۲۱۱	ساکن در نقاط روستایی
۱۴	۳۴	۳۴	۶۸	غیر ساکن
۱۹۹۹۷	۳۳۵۴۳	۳۶۵۰۸	۷۰۰۵۱	شهرستان جم
۱۱۲۰۴	۱۸۴۷۵	۱۹۶۴۳	۳۸۱۱۸	ساکن در نقاط شهری
۸۷۷۷	۱۵۰۴۸	۱۶۸۴۴	۳۱۸۹۲	ساکن در نقاط روستایی
۱۶	۲۰	۲۱	۴۱	غیر ساکن
۷۰۹۴۳	۱۲۴۸۱۶	۱۲۷۲۳۱	۲۵۲۰۴۷	شهرستان دشتستان
۴۸۳۲۷	۸۴۸۹۱	۸۶۲۳۵	۱۷۱۱۲۶	ساکن در نقاط شهری
۲۲۳۶۲	۳۹۴۴۴	۴۰۴۸۵	۷۹۹۲۹	ساکن در نقاط روستایی
۲۵۴	۴۸۱	۵۱۱	۹۹۲	غیر ساکن
۲۴۴۷۴	۴۳۱۰۳	۴۳۲۱۶	۸۶۳۱۹	شهرستان دشتی
۱۶۶۳۱	۲۹۷۸۹	۲۹۸۲۷	۵۹۶۱۶	ساکن در نقاط شهری
۷۶۰۹	۱۲۹۱۵	۱۲۹۹۸	۲۵۹۱۳	ساکن در نقاط روستایی
۲۳۴	۳۹۹	۳۹۱	۷۹۰	غیر ساکن

## ع - جمعیت و خانوار شهرستان های استان بوشهر به ترتیب شهرستان (دنباله)

خانوار	زن	مرد	جمعیت	شرح
۱۶۴۰۳	۲۹۸۱۶	۳۰۷۹۶	۶۰۶۱۲	<b>شهرستان دیر</b>
۱۳۱۹۹	۲۴۰۰۱	۲۴۲۰۶	۴۸۲۰۷	ساکن در نقاط شهری
۳۲۰۴	۵۸۱۵	۶۵۹۰	۱۲۴۰۵	ساکن در نقاط روستایی
.	.	.	.	غیر ساکن
۹۸۵۶	۱۷۱۷۷	۱۷۶۵۱	۳۴۸۲۸	<b>شهرستان دیلم</b>
۸۱۰۸	۱۳۹۶۶	۱۴۴۹۵	۲۸۴۶۱	ساکن در نقاط شهری
۱۷۴۶	۳۲۰۶	۳۱۵۴	۶۳۶۰	ساکن در نقاط روستایی
۲	۵	۲	۷	غیر ساکن
۲۷۸۷۳	۳۸۴۳۰	۶۹۳۷۱	۱۰۷۸۰۱	<b>شهرستان کنگان</b>
۲۴۹۸۱	۳۴۵۶۰	۴۶۷۴۵	۸۱۳۰۵	ساکن در نقاط شهری
۲۸۹۲	۳۸۷۰	۲۲۶۲۶	۲۶۴۹۶	ساکن در نقاط روستایی
.	.	.	.	غیر ساکن
۲۸۱۸۱	۵۰۶۵۹	۵۱۸۲۵	۱۰۲۴۸۴	<b>شهرستان گناوه</b>
۲۱۸۱۰	۳۹۲۵۱	۴۰۴۷۳	۷۹۷۲۴	ساکن در نقاط شهری
۶۳۶۷	۱۱۴۰۴	۱۱۳۴۶	۲۲۷۵۰	ساکن در نقاط روستایی
۴	۴	۶	۱۰	غیر ساکن
۱۶۴۹۶	۲۲۳۱۶	۵۱۶۴۲	۷۳۹۵۸	<b>شهرستان عسلویه</b>
۷۹۵۶	۹۰۳۷	۲۳۳۵۷	۳۳۳۹۴	ساکن در نقاط شهری
۸۵۴۰	۱۳۲۷۹	۲۸۲۸۵	۴۱۵۶۴	ساکن در نقاط روستایی
.	.	.	.	غیر ساکن

## غ - جمعیت و خانوار شهرستانی‌های استان بوشهر به ترتیب شهرها

شهرستان	بخش	شهر	جمعیت	مرد	زن	خانوار
بوشهر	خارک	خارک	۸۱۹۳	۴۲۳۲	۳۹۶۱	۲۳۳۴
	مرکزی	بوشهر	۲۲۳۵۰۴	۱۱۵۲۶۰	۱۰۸۲۴۴	۶۳۸۲۰
	مرکزی	چغادک	۱۸۷۰۲	۹۵۷۶	۹۱۲۶	۵۱۴۷
	مرکزی	عالی شهر	۲۳۱۷۸	۱۱۷۳۸	۱۱۴۵۰	۶۹۲۹
تنگستان	دلوار	دلوار	۴۴۴۲	۲۲۹۳	۲۱۴۹	۱۲۳۸
	مرکزی	اهرم	۱۵۱۹۸	۷۵۹۵	۷۶۰۳	۴۲۶۳
	مرکزی	آباد	۳۷۸۷	۱۸۵۱	۱۹۳۶	۱۰۷۸
دشتستان	سعدآباد	سعد آباد	۸۲۴۸	۴۱۷۹	۴۰۶۹	۲۳۴۱
	سعدآباد	وحدتیه	۱۱۲۲۲	۵۶۴۹	۵۵۷۳	۳۱۶۲
	شبانکاره	شبانکاره	۷۹۰۰	۴۰۰۸	۳۸۹۲	۲۲۵۳
	مرکزی	بrazجان	۱۱۰۵۶۷	۵۵۶۷۵	۵۴۸۹۲	۳۱۲۶۱
	مرکزی	دالکی	۶۴۳۶	۳۱۸۹	۳۲۴۷	۱۸۴۶
	ارم	تنگ ارم	۳۲۴۲	۱۵۹۶	۱۶۴۶	۸۷۵
	بوشکان	کلمه	۲۴۶۳	۱۲۳۳	۱۲۴۰	۷۳۶
	بوشکان	بوشکان	۲۱۳۵	۱۰۷۰	۱۰۶۵	۶۰۳
	آب پخش	آب پخش	۱۸۹۱۳	۹۶۴۶	۹۲۶۷	۵۲۵۰
دشتی	کاکي	کاکي	۱۲۱۱۹	۶۰۱۱	۶۱۰۸	۳۲۳۷
	کاکي	بادوله	۴۰۲۸	۲۰۳۳	۱۹۹۵	۱۰۹۷
	مرکزی	خورموج	۴۰۷۳۲	۲۰۵۰۰	۲۰۲۳۲	۱۱۵۳۷
	شنبه و طسوج	شنبه	۲۷۴۷	۱۲۸۳	۱۴۶۴	۷۶۰
دیر	بردخون	بردخون	۵۳۳۳	۲۷۲۶	۲۶۰۷	۱۴۶۶
	مرکزی	بندر دیر	۲۴۰۸۳	۱۲۲۶۲	۱۱۸۲۱	۶۶۸۰
	مرکزی	بردستان	۷۱۱۲	۳۴۸۱	۳۶۳۱	۱۸۷۳
	مرکزی	دوراهک	۴۸۵۲	۲۳۵۵	۲۴۹۷	۱۳۶۱
	آبدان	آبدان	۶۸۲۷	۳۳۸۲	۳۴۴۵	۱۸۱۹
کنگان	مرکزی	بندرکنگان	۶۰۱۸۷	۳۵۵۰۱	۲۴۶۸۶	۱۹۲۲۵
	مرکزی	بنک	۱۴۱۲۶	۷۲۸۲	۶۸۴۴	۳۸۰۷
	مرکزی	سیراف	۶۹۹۲	۳۹۶۲	۳۰۳۰	۱۹۴۹



غ - جمعیت و خانوار شهرستانی های استان بوشهر به ترتیب شهرها (دنباله)

شهرستان	بخش	شهر	جمعیت	مرد	زن	خانوار
گناوه	ریگ	بندر ریگ	۶۲۵۲	۳۱۸۷	۳۰۶۵	۱۸۳۳
	مرکزی	بندر گناوه	۷۳۴۷۲	۳۷۲۸۶	۳۶۱۸۶	۱۹۹۷۷
دیلم	امام حسن	امام حسن	۲۷۳۱	۱۳۵۴	۱۳۷۷	۷۴۹
	مرکزی	بندر دیلم	۲۵۷۳۰	۱۳۱۴۱	۱۲۵۸۹	۷۳۵۹
جم	ریز	انارستان	۳۴۰۰	۱۸۲۸	۱۵۷۲	۹۰۴
	ریز	ریز	۳۲۸۲	۱۷۲۳	۱۵۵۹	۹۴۴
	مرکزی	جم	۳۱۴۳۶	۱۶۰۹۲	۱۵۳۴۴	۹۳۵۶
عسلویه	مرکزی	عسلویه	۱۳۵۵۷	۹۹۲۹	۳۶۲۸	۳۳۲۴
	مرکزی	نخل تقی	۱۸۸۳۷	۱۳۴۲۸	۵۴۰۹	۴۶۳۲

# فصل اول: جمعیت

(دانشجویان عمومی، معلولیت، مهاجرت، سواد و تحصیلات، فعالیت، زنان‌شویی)

وبارروی)

## ۱-۱ - جمعیت بر حسب سن، جنس و وضع سکونت (دنباله)

نقاط شهری			جمع			سن
زن	مرد	مرد و زن	زن	مرد	مرد و زن	
۱۱۶۸۸	۱۱۷۳۹	۲۳۴۲۷	۳۷۷۳۶	۳۸۹۷۰	۷۶۷۰۶	تمامی سنین
۱۲۶۹	۱۲۵۸	۲۵۲۷	۴۱۰۶	۴۱۸۶	۸۲۹۲	۰-۴ ساله
۲۷۱	۲۴۴	۵۱۵	۸۰۹	۸۳۳	۱۶۴۲	کمتر از یک ساله
۲۴۷	۲۷۴	۵۲۱	۸۳۱	۹۱۲	۱۷۴۳	۱ ساله
۲۶۰	۲۷۵	۵۳۵	۸۳۱	۸۴۸	۱۶۷۹	۲ ساله
۲۵۷	۲۱۲	۴۶۹	۸۵۱	۷۸۹	۱۶۴۰	۳ ساله
۲۳۴	۲۵۳	۴۸۷	۷۸۴	۸۰۴	۱۵۸۸	۴ ساله
۱۱۲۲	۱۱۵۷	۲۲۷۹	۳۷۱۷	۳۸۰۵	۷۵۲۲	۵-۹ ساله
۲۴۶	۲۶۰	۵۰۶	۷۸۰	۸۰۸	۱۵۸۸	۵ ساله
۲۱۱	۲۴۹	۴۶۰	۷۵۶	۸۰۳	۱۵۵۹	۶ ساله
۲۴۰	۲۵۰	۴۹۰	۷۳۴	۷۵۰	۱۴۸۴	۷ ساله
۲۲۴	۲۰۷	۴۳۱	۷۵۰	۷۲۳	۱۴۷۳	۸ ساله
۲۰۱	۱۹۱	۳۹۲	۶۹۷	۷۲۱	۱۴۱۸	۹ ساله
۹۲۵	۸۷۱	۱۷۹۶	۲۸۶۴	۲۹۲۹	۵۷۹۳	۱۰-۱۴ ساله
۲۲۶	۲۰۷	۴۳۳	۷۱۴	۶۹۱	۱۴۰۵	۱۰ ساله
۱۶۶	۲۰۰	۳۶۶	۵۷۵	۶۱۶	۱۱۹۱	۱۱ ساله
۱۷۷	۱۴۹	۳۲۶	۵۱۷	۵۵۶	۱۰۷۳	۱۲ ساله
۱۸۳	۱۵۷	۳۴۰	۵۲۵	۵۱۲	۱۰۳۷	۱۳ ساله
۱۷۳	۱۵۸	۳۳۱	۵۳۳	۵۵۴	۱۰۸۷	۱۴ ساله
۷۶۲	۷۵۸	۱۵۲۰	۲۳۵۳	۲۵۰۶	۴۸۵۹	۱۵-۱۹ ساله
۱۶۰	۱۵۱	۳۱۱	۵۰۰	۴۸۷	۹۸۷	۱۵ ساله
۱۷۱	۱۴۹	۳۲۰	۴۹۶	۵۱۱	۱۰۰۷	۱۶ ساله
۱۶۴	۱۸۲	۳۴۶	۵۰۲	۵۲۵	۱۰۲۷	۱۷ ساله
۱۳۵	۱۴۲	۲۷۷	۴۱۸	۴۸۹	۹۰۷	۱۸ ساله
۱۳۲	۱۳۴	۲۶۶	۴۳۷	۴۹۴	۹۳۱	۱۹ ساله
۹۲۷	۹۵۴	۱۸۸۱	۲۹۰۸	۳۲۲۱	۶۱۲۹	۲۰-۲۴ ساله
۱۷۸	۱۵۹	۳۳۷	۴۹۶	۵۴۶	۱۰۴۲	۲۰ ساله
۱۴۲	۱۵۶	۲۹۸	۵۱۶	۵۷۲	۱۰۸۸	۲۱ ساله
۱۶۰	۱۸۳	۳۴۳	۵۴۸	۶۲۵	۱۱۷۳	۲۲ ساله
۲۱۰	۲۳۷	۴۴۷	۶۲۴	۷۱۶	۱۳۴۰	۲۳ ساله
۲۳۷	۲۱۹	۴۵۶	۷۲۴	۷۶۲	۱۴۸۶	۲۴ ساله

۱-۱ - جمعیت بر حسب سن، جنس و وضع سکونت (دنباله)

غیر ساکن			نقاط روستایی			سن
زن	مرد	مرد و زن	زن	مرد	مرد و زن	
۳۴	۳۴	۶۸	۲۶۰۱۴	۲۷۱۹۷	۵۳۲۱۱	تمامی سنین
۵	۶	۱۱	۲۸۳۲	۲۹۲۲	۵۷۵۴	۰-۴ ساله
۲	۲	۴	۵۳۶	۵۸۷	۱۱۲۳	کمتر از یک ساله
۰	۱	۱	۵۸۴	۶۳۷	۱۲۲۱	۱ ساله
۲	۱	۳	۵۶۹	۵۷۲	۱۱۴۱	۲ ساله
۱	۱	۲	۵۹۳	۵۷۶	۱۱۶۹	۳ ساله
۰	۱	۱	۵۵۰	۵۵۰	۱۱۰۰	۴ ساله
۱	۱	۲	۲۵۹۴	۲۶۴۷	۵۲۴۱	۵-۹ ساله
۰	۱	۱	۵۳۴	۵۴۷	۱۰۸۱	۵ ساله
۰	۰	۰	۵۴۵	۵۵۴	۱۰۹۹	۶ ساله
۰	۰	۰	۴۹۴	۵۰۰	۹۹۴	۷ ساله
۰	۰	۰	۵۲۶	۵۱۶	۱۰۴۲	۸ ساله
۱	۰	۱	۴۹۵	۵۳۰	۱۰۲۵	۹ ساله
۲	۲	۴	۱۹۳۷	۲۰۵۶	۳۹۹۳	۱۰-۱۴ ساله
۱	۰	۱	۴۸۷	۴۸۴	۹۷۱	۱۰ ساله
۰	۰	۰	۴۰۹	۴۱۶	۸۲۵	۱۱ ساله
۰	۰	۰	۳۴۰	۴۰۷	۷۴۷	۱۲ ساله
۰	۱	۱	۳۴۲	۳۵۴	۶۹۶	۱۳ ساله
۱	۱	۲	۳۵۹	۳۹۵	۷۵۴	۱۴ ساله
۵	۲	۷	۱۵۸۶	۱۷۴۶	۳۳۳۲	۱۵-۱۹ ساله
۰	۰	۰	۳۴۰	۳۳۶	۶۷۶	۱۵ ساله
۳	۰	۳	۳۲۲	۳۶۲	۶۸۴	۱۶ ساله
۲	۰	۲	۳۳۶	۳۴۳	۶۷۹	۱۷ ساله
۰	۲	۲	۲۸۳	۳۴۵	۶۲۸	۱۸ ساله
۰	۰	۰	۳۰۵	۳۶۰	۶۶۵	۱۹ ساله
۷	۷	۱۴	۱۹۷۴	۲۲۶۰	۴۲۳۴	۲۰-۲۴ ساله
۱	۰	۱	۳۱۷	۳۸۷	۷۰۴	۲۰ ساله
۲	۱	۳	۳۷۲	۴۱۵	۷۸۷	۲۱ ساله
۰	۲	۲	۳۸۸	۴۴۰	۸۲۸	۲۲ ساله
۲	۲	۴	۴۱۲	۴۷۷	۸۸۹	۲۳ ساله
۲	۲	۴	۴۸۵	۵۴۱	۱۰۲۶	۲۴ ساله

## ۱-۱ - جمعیت بر حسب سن، جنس و وضع سکونت (دنباله)

نقاط شهری			جمع			سن
زن	مرد	مرد و زن	زن	مرد	مرد و زن	
۱۲۰۶	۱۲۵۳	۲۴۵۹	۳۸۹۵	۴۴۰۵	۸۳۰۰	۲۹-۲۵ ساله
۲۲۳	۲۵۵	۴۷۸	۷۷۶	۸۹۳	۱۶۶۹	۲۵ ساله
۲۵۳	۲۵۱	۵۰۴	۸۰۶	۸۸۷	۱۶۹۳	۲۶ ساله
۲۴۲	۲۲۴	۴۶۶	۷۵۶	۸۹۱	۱۶۴۷	۲۷ ساله
۲۵۰	۲۶۶	۵۱۶	۷۶۶	۸۶۹	۱۶۳۵	۲۸ ساله
۲۳۸	۲۵۷	۴۹۵	۷۹۱	۸۶۵	۱۶۵۶	۲۹ ساله
۱۲۵۰	۱۳۰۲	۲۵۵۲	۳۹۵۴	۴۳۴۵	۸۲۹۹	۳۴-۳۰ ساله
۲۴۶	۲۸۰	۵۲۶	۸۱۵	۹۲۲	۱۷۳۷	۳۰ ساله
۲۸۴	۲۹۴	۵۷۸	۹۲۵	۹۱۸	۱۸۴۳	۳۱ ساله
۲۵۳	۲۷۷	۵۳۰	۸۲۰	۹۴۹	۱۷۶۹	۳۲ ساله
۲۵۵	۲۴۲	۴۹۷	۷۵۹	۸۳۸	۱۵۹۷	۳۳ ساله
۲۱۲	۲۰۹	۴۲۱	۶۳۵	۷۱۸	۱۳۵۳	۳۴ ساله
۹۷۴	۱۰۱۹	۱۹۹۳	۳۰۴۳	۳۲۷۱	۶۳۱۴	۳۹-۳۵ ساله
۲۲۰	۲۵۳	۴۷۳	۷۲۴	۷۶۷	۱۴۹۱	۳۵ ساله
۲۲۱	۲۱۶	۴۳۷	۶۵۲	۷۰۹	۱۳۶۱	۳۶ ساله
۱۸۲	۱۸۵	۳۶۷	۶۰۰	۶۲۴	۱۲۲۴	۳۷ ساله
۱۷۶	۱۷۰	۳۴۶	۵۲۷	۶۰۰	۱۱۲۷	۳۸ ساله
۱۷۵	۱۹۵	۳۷۰	۵۴۰	۵۷۱	۱۱۱۱	۳۹ ساله
۶۹۵	۷۱۵	۱۴۱۰	۲۳۵۴	۲۴۴۳	۴۷۹۷	۴۴-۴۰ ساله
۱۶۲	۱۵۰	۳۱۲	۵۱۳	۵۵۳	۱۰۶۶	۴۰ ساله
۱۲۹	۱۵۷	۲۸۶	۴۷۴	۵۳۲	۱۰۰۶	۴۱ ساله
۱۳۰	۱۶۴	۲۹۴	۴۶۱	۵۰۵	۹۶۶	۴۲ ساله
۱۳۶	۱۳۱	۲۶۷	۴۴۲	۴۲۳	۸۶۵	۴۳ ساله
۱۳۸	۱۱۳	۲۵۱	۴۶۴	۴۳۰	۸۹۴	۴۴ ساله
۶۳۶	۶۵۰	۱۲۸۶	۱۹۸۶	۲۰۳۴	۴۰۲۰	۴۹-۴۵ ساله
۱۳۴	۱۳۸	۲۷۲	۴۴۴	۴۵۶	۹۰۰	۴۵ ساله
۱۳۱	۱۳۱	۲۶۲	۳۹۶	۴۵۶	۸۵۲	۴۶ ساله
۱۱۳	۱۴۱	۲۵۴	۳۶۸	۴۰۹	۷۷۷	۴۷ ساله
۱۴۲	۱۲۷	۲۶۹	۳۹۷	۳۶۳	۷۶۰	۴۸ ساله
۱۱۶	۱۱۳	۲۲۹	۳۸۱	۳۵۰	۷۳۱	۴۹ ساله

## ۱-۱ - جمعیت بر حسب سن، جنس و وضع سکونت (دنباله)

غیر ساکن			نقاط روستایی			سن
زن	مرد	مرد و زن	زن	مرد	مرد و زن	
۳	۵	۸	۲۶۸۶	۳۱۴۷	۵۸۳۳	۲۵-۲۹ ساله
۲	۱	۳	۵۵۱	۶۳۷	۱۱۸۸	۲۵ ساله
۰	۲	۲	۵۵۳	۶۳۴	۱۱۸۷	۲۶ ساله
۰	۱	۱	۵۱۴	۶۶۶	۱۱۸۰	۲۷ ساله
۰	۰	۰	۵۱۶	۶۰۳	۱۱۱۹	۲۸ ساله
۱	۱	۲	۵۵۲	۶۰۷	۱۱۵۹	۲۹ ساله
۰	۱	۱	۲۷۰۴	۳۰۴۲	۵۷۴۶	۳۰-۳۴ ساله
۰	۱	۱	۵۶۹	۶۴۱	۱۲۱۰	۳۰ ساله
۰	۰	۰	۶۴۱	۶۲۴	۱۲۶۵	۳۱ ساله
۰	۰	۰	۵۶۷	۶۷۲	۱۲۳۹	۳۲ ساله
۰	۰	۰	۵۰۴	۵۹۶	۱۱۰۰	۳۳ ساله
۰	۰	۰	۴۲۳	۵۰۹	۹۳۲	۳۴ ساله
۱	۱	۲	۲۰۶۸	۲۲۵۱	۴۳۱۹	۳۵-۳۹ ساله
۰	۰	۰	۵۰۴	۵۱۴	۱۰۱۸	۳۵ ساله
۰	۰	۰	۴۳۱	۴۹۳	۹۲۴	۳۶ ساله
۰	۰	۰	۴۱۸	۴۳۹	۸۵۷	۳۷ ساله
۰	۱	۱	۳۵۱	۴۲۹	۷۸۰	۳۸ ساله
۱	۰	۱	۳۶۴	۳۷۶	۷۴۰	۳۹ ساله
۲	۲	۴	۱۶۵۷	۱۷۲۶	۳۳۸۳	۴۰-۴۴ ساله
۰	۰	۰	۳۵۱	۴۰۳	۷۵۴	۴۰ ساله
۰	۱	۱	۳۴۵	۳۷۴	۷۱۹	۴۱ ساله
۰	۱	۱	۳۳۱	۳۴۰	۶۷۱	۴۲ ساله
۱	۰	۱	۳۰۵	۲۹۲	۵۹۷	۴۳ ساله
۱	۰	۱	۳۲۵	۳۱۷	۶۴۲	۴۴ ساله
۰	۰	۰	۱۳۵۰	۱۳۸۴	۲۷۳۴	۴۵-۴۹ ساله
۰	۰	۰	۳۱۰	۳۱۸	۶۲۸	۴۵ ساله
۰	۰	۰	۲۶۵	۳۲۵	۵۹۰	۴۶ ساله
۰	۰	۰	۲۵۵	۲۶۸	۵۲۳	۴۷ ساله
۰	۰	۰	۲۵۵	۲۳۶	۴۹۱	۴۸ ساله
۰	۰	۰	۲۶۵	۲۳۷	۵۰۲	۴۹ ساله

۱-۱ - جمعیت بر حسب سن، جنس و وضع سکونت (دنباله)

نقاط شهری			جمع			سن
زن	مرد	مرد و زن	زن	مرد	مرد و زن	
۵۳۷	۵۲۱	۱۰۵۸	۱۶۸۵	۱۵۷۳	۳۲۵۸	۵۰-۵۴ ساله
۱۴۳	۱۲۰	۲۶۳	۴۰۳	۳۴۴	۷۴۷	۵۰ ساله
۱۲۵	۹۲	۲۱۷	۳۵۰	۳۱۹	۶۶۹	۵۱ ساله
۱۰۳	۱۰۸	۲۱۱	۳۴۹	۳۶۲	۷۱۱	۵۲ ساله
۸۹	۱۱۶	۲۰۵	۳۰۳	۲۸۶	۵۸۹	۵۳ ساله
۷۷	۸۵	۱۶۲	۲۸۰	۲۶۲	۵۴۲	۵۴ ساله
۴۰۱	۳۹۰	۷۹۱	۱۳۳۲	۱۳۱۵	۲۶۴۷	۵۵-۵۹ ساله
۹۵	۸۵	۱۸۰	۳۰۱	۲۸۹	۵۹۰	۵۵ ساله
۹۸	۸۶	۱۸۴	۲۸۳	۳۱۱	۵۹۴	۵۶ ساله
۷۴	۷۳	۱۴۷	۲۸۵	۲۴۰	۵۲۵	۵۷ ساله
۷۷	۷۴	۱۵۱	۲۳۹	۲۴۶	۴۸۵	۵۸ ساله
۵۷	۷۲	۱۲۹	۲۲۴	۲۲۹	۴۵۳	۵۹ ساله
۳۴۹	۳۶۴	۷۱۳	۱۳۰۳	۱۲۱۳	۲۵۱۶	۶۰-۶۴ ساله
۷۲	۷۸	۱۵۰	۲۲۰	۲۰۸	۴۲۸	۶۰ ساله
۷۵	۸۱	۱۵۶	۲۶۱	۳۰۹	۵۷۰	۶۱ ساله
۶۰	۷۰	۱۳۰	۲۳۳	۲۳۶	۴۶۹	۶۲ ساله
۷۷	۷۲	۱۴۹	۳۰۵	۲۵۳	۵۵۸	۶۳ ساله
۶۵	۶۳	۱۲۸	۲۸۴	۲۰۷	۴۹۱	۶۴ ساله
۲۷۶	۱۵۴	۴۳۰	۱۰۲۰	۵۴۹	۱۵۶۹	۶۵-۶۹ ساله
۸۴	۳۲	۱۱۶	۲۶۰	۱۴۰	۴۰۰	۶۵ ساله
۶۰	۳۷	۹۷	۲۱۰	۱۳۶	۳۴۶	۶۶ ساله
۵۹	۳۶	۹۵	۲۱۶	۱۰۶	۳۲۲	۶۷ ساله
۴۶	۲۷	۷۳	۱۹۲	۹۳	۲۸۵	۶۸ ساله
۲۷	۲۲	۴۹	۱۴۲	۷۴	۲۱۶	۶۹ ساله
۱۲۳	۱۰۴	۲۲۷	۴۴۹	۳۳۳	۷۸۲	۷۰-۷۴ ساله
۲۵	۲۴	۴۹	۱۱۳	۷۸	۱۹۱	۷۰ ساله
۳۳	۱۷	۵۰	۹۱	۴۹	۱۴۰	۷۱ ساله
۲۲	۲۰	۴۲	۱۰۷	۸۸	۱۹۵	۷۲ ساله
۲۲	۳۱	۵۳	۷۳	۷۶	۱۴۹	۷۳ ساله
۲۱	۱۲	۳۳	۶۵	۴۲	۱۰۷	۷۴ ساله

۱-۱ - جمعیت بر حسب سن، جنس و وضع سکونت (دنباله)

غیر ساکن			نقاط روستایی			سن
زن	مرد	مرد و زن	زن	مرد	مرد و زن	
۱	۱	۲	۱۱۴۷	۱۰۵۱	۲۱۹۸	۵۰-۵۴ ساله
۰	۰	۰	۲۶۰	۲۲۴	۴۸۴	۵۰ ساله
۰	۱	۱	۲۲۵	۲۲۶	۴۵۱	۵۱ ساله
۱	۰	۱	۲۴۵	۲۵۴	۴۹۹	۵۲ ساله
۰	۰	۰	۲۱۴	۱۷۰	۳۸۴	۵۳ ساله
۰	۰	۰	۲۰۳	۱۷۷	۳۸۰	۵۴ ساله
۱	۳	۴	۹۳۰	۹۲۲	۱۸۵۲	۵۵-۵۹ ساله
۰	۱	۱	۲۰۶	۲۰۳	۴۰۹	۵۵ ساله
۱		۱	۱۸۴	۲۲۵	۴۰۹	۵۶ ساله
۰	۱	۱	۲۱۱	۱۶۶	۳۷۷	۵۷ ساله
۰	۱	۱	۱۶۲	۱۷۱	۳۳۳	۵۸ ساله
۰	۰	۰	۱۶۷	۱۵۷	۳۲۴	۵۹ ساله
۲	۱	۳	۹۵۲	۸۴۸	۱۸۰۰	۶۰-۶۴ ساله
۱	۰	۱	۱۴۷	۱۳۰	۲۷۷	۶۰ ساله
۱	۰	۱	۱۸۵	۲۲۸	۴۱۳	۶۱ ساله
۰	۱	۱	۱۷۳	۱۶۵	۳۳۸	۶۲ ساله
۰	۰	۰	۲۲۸	۱۸۱	۴۰۹	۶۳ ساله
۰	۰	۰	۲۱۹	۱۴۴	۳۶۳	۶۴ ساله
۲	۱	۳	۷۴۲	۳۹۴	۱۱۳۶	۶۵-۶۹ ساله
۰	۰	۰	۱۷۶	۱۰۸	۲۸۴	۶۵ ساله
۰	۰	۰	۱۵۰	۹۹	۲۴۹	۶۶ ساله
۲	۰	۲	۱۵۵	۷۰	۲۲۵	۶۷ ساله
۰	۰	۰	۱۴۶	۶۶	۲۱۲	۶۸ ساله
۰	۱	۱	۱۱۵	۵۱	۱۶۶	۶۹ ساله
۱	۱	۲	۳۲۵	۲۲۸	۵۵۳	۷۰-۷۴ ساله
۱	۰	۱	۸۷	۵۴	۱۴۱	۷۰ ساله
۰	۰	۰	۵۸	۳۲	۹۰	۷۱ ساله
	۱	۱	۸۵	۶۷	۱۵۲	۷۲ ساله
۰	۰	۰	۵۱	۴۵	۹۶	۷۳ ساله
۰	۰	۰	۴۴	۳۰	۷۴	۷۴ ساله



## ۱-۱ - جمعیت بر حسب سن، جنس و وضع سکونت (دنباله)

نقاط شهری			جمع			سن
زن	مرد	مرد و زن	زن	مرد	مرد و زن	
۱۰۸	۱۲۸	۲۳۶	۳۹۴	۳۹۱	۷۸۵	۷۵-۷۹ ساله
۳۰	۳۲	۶۲	۸۹	۷۲	۱۶۱	۷۵ ساله
۱۴	۲۴	۳۸	۷۰	۸۲	۱۵۲	۷۶ ساله
۲۱	۲۵	۴۶	۸۸	۹۲	۱۸۰	۷۷ ساله
۲۵	۲۸	۵۳	۹۱	۹۷	۱۸۸	۷۸ ساله
۱۸	۱۹	۳۷	۵۶	۴۸	۱۰۴	۷۹ ساله
۷۵	۸۰	۱۵۵	۲۲۰	۲۷۷	۴۹۷	۸۰-۸۴ ساله
۲۲	۲۳	۴۵	۵۲	۶۵	۱۱۷	۸۰ ساله
۲۵	۱۶	۴۱	۶۴	۶۸	۱۳۲	۸۱ ساله
۱۰	۱۹	۲۹	۳۸	۵۶	۹۴	۸۲ ساله
۸	۱۲	۲۰	۲۱	۳۳	۵۴	۸۳ ساله
۱۰	۱۰	۲۰	۴۵	۵۵	۱۰۰	۸۴ ساله
۴۱	۵۶	۹۷	۱۲۷	۱۵۵	۲۸۲	۸۵-۸۹ ساله
۱۳	۱۳	۲۶	۴۲	۴۰	۸۲	۸۵ ساله
۹	۱۲	۲۱	۳۸	۴۳	۸۱	۸۶ ساله
۵	۱۸	۲۳	۲۰	۳۷	۵۷	۸۷ ساله
۱۱	۷	۱۸	۱۸	۲۰	۳۸	۸۸ ساله
۳	۶	۹	۹	۱۵	۲۴	۸۹ ساله
۱۰	۴	۱۴	۲۰	۱۷	۳۷	۹۰-۹۴ ساله
۳	۱	۴	۶	۱۰	۱۶	۹۰ ساله
۲	۳	۵	۷	۵	۱۲	۹۱ ساله
۱	۰	۱	۱	۱	۲	۹۲ ساله
۱	۰	۱	۳	۰	۳	۹۳ ساله
۳	۰	۳	۳	۱	۴	۹۴ ساله
۱	۱	۲	۴	۲	۶	۹۵-۹۹ ساله
۱	۱	۲	۳	۱	۴	۹۵ ساله
۰	۰	۰	۱	۰	۱	۹۶ ساله
۰	۰	۰	۰	۰	۰	۹۷ ساله
۰	۰	۰	۰	۱	۱	۹۸ ساله
۰	۰	۰	۰	۰	۰	۹۹ ساله
۱	۰	۱	۲	۰	۲	۱۰۰ ساله و بیشتر
۲۸	۲۷/۶	۲۷/۸	۲۸/۸	۲۷/۷	۲۸/۲	میانگین سنی
۲۵	۲۵	۲۵	۲۵/۶	۲۴/۹	۲۵/۳	میانه سنی

---

--	--	--	--	--	--	--

## ۱-۱ - جمعیت بر حسب سن، جنس و وضع سکونت (دنباله)

غیر ساکن			نقاط روستایی			سن
زن	مرد	مرد و زن	زن	مرد	مرد و زن	
۱	۰	۱	۲۸۵	۲۶۳	۵۴۸	۷۵-۷۹ ساله
۰	۰	۰	۵۹	۴۰	۹۹	۷۵ ساله
۰	۰	۰	۵۶	۵۸	۱۱۴	۷۶ ساله
۰	۰	۰	۶۷	۶۷	۱۳۴	۷۷ ساله
۰	۰	۰	۶۶	۶۹	۱۳۵	۷۸ ساله
۱	۰	۱	۳۷	۲۹	۶۶	۷۹ ساله
۰	۰	۰	۱۴۵	۱۹۷	۳۴۲	۸۰-۸۴ ساله
۰	۰	۰	۳۰	۴۲	۷۲	۸۰ ساله
۰	۰	۰	۳۹	۵۲	۹۱	۸۱ ساله
۰	۰	۰	۲۸	۳۷	۶۵	۸۲ ساله
۰	۰	۰	۱۳	۲۱	۳۴	۸۳ ساله
۰	۰	۰	۳۵	۴۵	۸۰	۸۴ ساله
۰	۰	۰	۸۶	۹۹	۱۸۵	۸۵-۸۹ ساله
۰	۰	۰	۲۹	۲۷	۵۶	۸۵ ساله
۰	۰	۰	۲۹	۳۱	۶۰	۸۶ ساله
۰	۰	۰	۱۵	۱۹	۳۴	۸۷ ساله
۰	۰	۰	۷	۱۳	۲۰	۸۸ ساله
۰	۰	۰	۶	۹	۱۵	۸۹ ساله
۰	۰	۰	۱۰	۱۳	۲۳	۹۰-۹۴ ساله
۰	۰	۰	۳	۹	۱۲	۹۰ ساله
۰	۰	۰	۵	۲	۷	۹۱ ساله
۰	۰	۰	۰	۱	۱	۹۲ ساله
۰	۰	۰	۲	۰	۲	۹۳ ساله
۰	۰	۰	۰	۱	۱	۹۴ ساله
۰	۰	۰	۳	۱	۴	۹۵-۹۹ ساله
۰	۰	۰	۲	۰	۲	۹۵ ساله
۰	۰	۰	۱	۰	۱	۹۶ ساله
۰	۰	۰	۰	۰	۰	۹۷ ساله
۰	۰	۰	۰	۱	۱	۹۸ ساله
۰	۰	۰	۰	۰	۰	۹۹ ساله
۰	۰	۰	۱	۰	۱	۱۰۰ ساله و بیشتر
۰	۰	۰	۲۹	۲۷/۷	۲۸/۳	میانگین سنی
۰	۰	۰	۲۵/۷	۲۴/۷	۲۵/۲	میانه سنی

## ۲ - ۱ - جمعیت بر حسب جنس، سن و تابعیت

جنس و سن	جمع	ایران	افغانستان	عراق	پاکستان	ترکیه	سایر کشورها	اظهار نشده
مرد و زن	۷۶۷۰۶	۷۵۰۷۷	۱۶۰۶	۱	۱۲			۱۰
۴-۰ ساله	۸۲۹۲	۸۰۸۰	۲۱۲	۰	۰	۰	۰	۰
۵-۹ ساله	۷۵۲۲	۷۳۰۰	۲۲۰	۰	۰	۰	۰	۲
۱۰-۱۴ ساله	۵۷۹۳	۵۶۴۷	۱۴۶	۰	۰	۰	۰	۰
۱۵-۱۹ ساله	۴۸۵۹	۴۶۵۵	۲۰۱	۱	۲	۰	۰	۰
۲۰-۲۴ ساله	۶۱۲۹	۵۸۸۲	۲۴۵	۰	۲	۰	۰	۰
۲۵-۲۹ ساله	۸۳۰۰	۸۱۰۲	۱۹۵	۰	۳	۰	۰	۰
۳۰-۳۴ ساله	۸۲۹۹	۸۱۷۳	۱۲۱	۰	۲	۰	۰	۳
۳۵-۳۹ ساله	۶۳۱۴	۶۲۲۱	۹۰	۰	۱	۰	۰	۲
۴۰-۴۴ ساله	۴۷۹۷	۴۷۵۴	۴۳	۰	۰	۰	۰	۰
۴۵-۴۹ ساله	۴۰۲۰	۳۹۷۹	۳۸	۰	۱	۰	۰	۲
۵۰-۵۴ ساله	۳۲۵۸	۳۲۳۳	۲۴	۰	۱	۰	۰	۰
۵۵-۵۹ ساله	۲۶۴۷	۲۶۱۹	۲۸	۰	۰	۰	۰	۰
۶۰-۶۴ ساله	۲۵۱۶	۲۵۰۱	۱۵	۰	۰	۰	۰	۰
۶۵-۶۹ ساله	۱۵۶۹	۱۵۵۷	۱۲	۰	۰	۰	۰	۰
۷۰-۷۴ ساله	۷۸۲	۷۷۸	۴	۰	۰	۰	۰	۰
۷۵ ساله و بیشتر	۱۶۰۹	۱۵۹۶	۱۲	۰	۰	۰	۰	۱

جمعیت غیر ساکن در جمعیت کل آورده شده است .

## ۲ - ۱ - جمعیت بر حسب جنس، سن و تابعیت (دنباله) (مرد)

جنس و سن	جمع	ایران	افغانستان	عراق	پاکستان	ترکیه	سایر کشورها	اظهار نشده
مرد	۳۸۹۷۰	۳۷۹۱۰	۱۰۳۸	۱	۱۲	۰	۰	۹
۰-۴ ساله	۴۱۸۶	۴۰۷۰	۱۱۶	۰	۰	۰	۰	۰
۵-۹ ساله	۳۸۰۵	۳۶۹۵	۱۰۸	۰	۰	۰	۰	۲
۱۰-۱۴ ساله	۲۹۲۹	۲۸۴۸	۸۱	۰	۰	۰	۰	۰
۱۵-۱۹ ساله	۲۵۰۶	۲۳۵۹	۱۴۴	۱	۲	۰	۰	۰
۲۰-۲۴ ساله	۳۲۲۱	۳۰۳۹	۱۸۰	۰	۲	۰	۰	۰
۲۵-۲۹ ساله	۴۴۰۵	۴۲۵۰	۱۵۲	۰	۳	۰	۰	۰
۳۰-۳۴ ساله	۴۳۴۵	۴۲۶۳	۷۷	۰	۲	۰	۰	۳
۳۵-۳۹ ساله	۳۲۷۱	۳۲۱۳	۵۵	۰	۱	۰	۰	۲
۴۰-۴۴ ساله	۲۴۴۳	۲۴۰۵	۳۸	۰	۰	۰	۰	۰
۴۵-۴۹ ساله	۲۰۳۴	۲۰۰۷	۲۵	۰	۱	۰	۰	۱
۵۰-۵۴ ساله	۱۵۷۳	۱۵۵۲	۲۰	۰	۱	۰	۰	۰
۵۵-۵۹ ساله	۱۳۱۵	۱۲۹۷	۱۸	۰	۰	۰	۰	۰
۶۰-۶۴ ساله	۱۲۱۳	۱۲۰۵	۸	۰	۰	۰	۰	۰
۶۵-۶۹ ساله	۵۴۹	۵۴۵	۴	۰	۰	۰	۰	۰
۷۰-۷۴ ساله	۳۳۳	۳۳۰	۳	۰	۰	۰	۰	۰
۷۵ ساله و بیشتر	۸۴۲	۸۳۲	۹	۰	۰	۰	۰	۱

## ۲ - ۱ - جمعیت بر حسب جنس، سن و تابعیت (دنباله) (زن)

جنس و سن	جمع	ایران	افغانستان	عراق	پاکستان	ترکیه	سایر کشورها	اظهار نشده
زن	۳۷۷۳۶	۳۷۱۶۷	۵۶۸	۰	۰	۰	۰	۱
۰-۴ ساله	۴۱۰۶	۴۰۱۰	۹۶	۰	۰	۰	۰	۰
۵-۹ ساله	۳۷۱۷	۳۶۰۵	۱۱۲	۰	۰	۰	۰	۰
۱۰-۱۴ ساله	۲۸۶۴	۲۷۹۹	۶۵	۰	۰	۰	۰	۰
۱۵-۱۹ ساله	۲۳۵۳	۲۲۹۶	۵۷	۰	۰	۰	۰	۰
۲۰-۲۴ ساله	۲۹۰۸	۲۸۴۳	۶۵	۰	۰	۰	۰	۰
۲۵-۲۹ ساله	۳۸۹۵	۳۸۵۲	۴۳	۰	۰	۰	۰	۰
۳۰-۳۴ ساله	۳۹۵۴	۳۹۱۰	۴۴	۰	۰	۰	۰	۰
۳۵-۳۹ ساله	۳۰۴۳	۳۰۰۸	۳۵	۰	۰	۰	۰	۰
۴۰-۴۴ ساله	۲۳۵۴	۲۳۴۹	۵	۰	۰	۰	۰	۰
۴۵-۴۹ ساله	۱۹۸۶	۱۹۷۲	۱۳	۰	۰	۰	۰	۱
۵۰-۵۴ ساله	۱۶۸۵	۱۶۸۱	۴	۰	۰	۰	۰	۰
۵۵-۵۹ ساله	۱۳۳۲	۱۳۲۲	۱۰	۰	۰	۰	۰	۰
۶۰-۶۴ ساله	۱۳۰۳	۱۲۹۶	۷	۰	۰	۰	۰	۰
۶۵-۶۹ ساله	۱۰۲۰	۱۰۱۲	۸	۰	۰	۰	۰	۰
۷۰-۷۴ ساله	۴۴۹	۴۴۸	۱	۰	۰	۰	۰	۰
۷۵ ساله و بیشتر	۷۶۷	۷۶۴	۳	۰	۰	۰	۰	۰

۳ - ۱ - جمعیت بر حسب جنس، استان و تابعیت  
(کل)

جنس و شهرستان	جمع	ایران	افغانستان	عراق	پاکستان	ترکیه	سایر کشورها	اظہار نشده
مرد و زن	۷۶۷۰۶	۷۵۰۷۷	۱۶۰۶	۱	۱۲	۰	۰	۱۰
مرد	۳۸۹۷۰	۳۷۹۱۰	۱۰۲۸	۱	۱۲	۰	۰	۹
زن	۳۷۷۳۶	۳۷۱۶۷	۵۶۸	۰	۰	۰	۰	۱

۳ - ۱ - جمعیت بر حسب جنس، استان و تابعیت (نقاط شهری)

جنس و استان	جمع	ایران	افغانستان	عراق	پاکستان	ترکیه	سایر کشورها	اظہار نشده
مرد و زن	۲۳۴۲۷	۲۲۳۵۰	۱۰۷۲	۰	۰	۰	۰	۵
مرد	۱۱۷۳۹	۱۱۱۴۹	۵۸۵	۰	۰	۰	۰	۵
زن	۱۱۶۸۸	۱۱۲۰۱	۴۸۷	۰	۰	۰	۰	۰

۳ - ۱ - جمعیت بر حسب جنس، استان و تابعیت (نقاط روستایی)

جنس و استان	جمع	ایران	افغانستان	عراق	پاکستان	ترکیه	سایر کشورها	اظہار نشده
مرد و زن	۵۳۳۱۱	۵۲۶۵۹	۵۳۴	۱	۱۲	۰	۰	۵
مرد	۲۷۱۹۷	۲۶۷۲۷	۴۵۳	۱	۱۲	۰	۰	۴
زن	۲۶۰۱۴	۲۵۹۳۲	۸۱	۰	۰	۰	۰	۱

## ۱-۵- جمعیت بر حسب سن، جنس و نوع خانوار

خانوار ساکن						جمع	سن
گروهی			معمولی				
زن	مرد	مرد و زن	زن	مرد	مرد و زن		
۳۷	۷۵۷	۷۹۴	۳۷۶۱۷	۳۸۰۱۹	۷۵۶۳۶	۷۶۷۰۶	کل
۵	۳	۸	۴۰۹۶	۴۱۷۷	۸۲۷۳	۸۲۹۲	۴-۰ ساله
۰	۱	۱	۳۷۱۶	۳۸۰۳	۷۵۱۹	۷۵۲۲	۵-۹ ساله
۲	۵	۷	۲۸۶۰	۲۹۲۲	۵۷۸۲	۵۷۹۳	۱۰-۱۴ ساله
۴	۱۲۲	۱۲۶	۲۳۱۱	۲۳۶۶	۴۶۷۷	۴۸۵۹	۱۵-۱۹ ساله
۵	۲۰۵	۲۱۰	۲۸۸۷	۲۹۷۳	۵۸۶۰	۶۱۲۹	۲۰-۲۴ ساله
۵	۱۶۶	۱۷۱	۳۸۸۳	۴۲۱۲	۸۰۹۵	۸۳۰۰	۲۵-۲۹ ساله
۴	۸۹	۹۳	۳۹۴۸	۴۲۲۳	۸۱۷۱	۸۲۹۹	۳۰-۳۴ ساله
۲	۶۵	۶۷	۳۰۴۰	۳۱۸۵	۶۲۲۵	۶۳۱۴	۳۵-۳۹ ساله
۳	۳۲	۳۵	۲۳۴۹	۲۳۹۷	۴۷۴۶	۴۷۹۷	۴۰-۴۴ ساله
۳	۲۵	۲۸	۱۹۸۳	۱۹۹۵	۳۹۷۸	۴۰۲۰	۴۵-۴۹ ساله
۱	۱۷	۱۸	۱۶۸۳	۱۵۵۱	۳۲۳۴	۳۲۵۸	۵۰-۵۴ ساله
۲	۱۲	۱۴	۱۳۲۹	۱۲۹۷	۲۶۲۶	۲۶۴۷	۵۵-۵۹ ساله
۱	۷	۸	۱۳۰۰	۱۲۰۴	۲۵۰۴	۲۵۱۶	۶۰-۶۴ ساله
۰	۴	۴	۱۰۱۸	۵۴۴	۱۵۶۲	۱۵۶۹	۶۵-۶۹ ساله
۰	۲	۲	۴۴۸	۳۳۰	۷۷۸	۷۸۲	۷۰-۷۴ ساله
۰	۲	۲	۷۶۶	۸۴۰	۱۶۰۶	۱۶۰۹	۷۵ ساله و بیشتر



## ۱-۵- جمعیت بر حسب سن، جنس و نوع خانوار (دنباله)

خانوار معمولی غیر ساکن			خانوار ساکن موسسه‌ای			سن
زن	مرد	مرد و زن	زن	مرد	مرد و زن	
۳۴	۳۴	۶۸	۴۸	۱۶۰	۲۰۸	کل
۰	۶	۱۱	۰	۰	۰	۰-۴ ساله
۱	۱	۲	۰	۰	۰	۵-۹ ساله
۲	۲	۴	۰	۰	۰	۱۰-۱۴ ساله
۰	۲	۷	۳۳	۱۶	۴۹	۱۵-۱۹ ساله
۷	۷	۱۴	۹	۳۶	۴۵	۲۰-۲۴ ساله
۳	۰	۸	۴	۲۲	۲۶	۲۵-۲۹ ساله
۰	۱	۱	۲	۳۲	۳۴	۳۰-۳۴ ساله
۱	۱	۲	۰	۲۰	۲۰	۳۵-۳۹ ساله
۲	۲	۴	۰	۱۲	۱۲	۴۰-۴۴ ساله
۰	۰	۰	۰	۱۴	۱۴	۴۵-۴۹ ساله
۱	۱	۲	۰	۴	۴	۵۰-۵۴ ساله
۱	۳	۴	۰	۳	۳	۵۵-۵۹ ساله
۲	۱	۳	۰	۱	۱	۶۰-۶۴ ساله
۲	۱	۳	۰	۰	۰	۶۵-۶۹ ساله
۱	۱	۲	۰	۰	۰	۷۰-۷۴ ساله
۱	۰	۱	۰	۰	۰	۷۵ ساله و بیشتر

## ۱-۵- جمعیت بر حسب سن، جنس و نوع خانوار (نقاط شهری)

خانوار ساکن						جمع	سن
گروهی			معمولی				
زن	مرد	مرد و زن	زن	مرد	مرد و زن		
۳۰	۱۰۹	۱۳۹	۱۱۶۱۱	۱۱۶۲۳	۲۳۲۳۴	۲۳۴۲۷	نقاط شهری
۳	۱	۴	۱۲۶۶	۱۲۵۷	۲۵۲۳	۲۵۲۷	۰-۴ ساله
۰	۱	۱	۱۱۲۲	۱۱۵۶	۲۲۷۸	۲۲۷۹	۵-۹ ساله
۲	۱	۳	۹۲۳	۸۷۰	۱۷۹۳	۱۷۹۶	۱۰-۱۴ ساله
۳	۱۷	۲۰	۷۲۶	۷۳۹	۱۴۶۵	۱۵۲۰	۱۵-۱۹ ساله
۵	۱۹	۲۴	۹۱۳	۹۳۲	۱۸۴۵	۱۸۸۱	۲۰-۲۴ ساله
۵	۲۹	۳۴	۱۱۹۷	۱۲۲۲	۲۴۱۹	۲۴۵۹	۲۵-۲۹ ساله
۲	۱۰	۱۲	۱۲۴۷	۱۲۹۲	۲۵۳۹	۲۵۵۲	۳۰-۳۴ ساله
۲	۷	۹	۹۷۲	۱۰۱۲	۱۹۸۴	۱۹۹۳	۳۵-۳۹ ساله
۲	۴	۶	۶۹۳	۷۱۱	۱۴۰۴	۱۴۱۰	۴۰-۴۴ ساله
۲	۵	۷	۶۳۴	۶۴۵	۱۲۷۹	۱۲۸۶	۴۵-۴۹ ساله
۱	۵	۶	۵۳۶	۵۱۶	۱۰۵۲	۱۰۵۸	۵۰-۵۴ ساله
۲	۴	۶	۳۹۹	۳۸۶	۷۸۵	۷۹۱	۵۵-۵۹ ساله
۱	۱	۲	۳۴۸	۳۶۳	۷۱۱	۷۱۳	۶۰-۶۴ ساله
۰	۳	۳	۲۷۶	۱۵۱	۴۲۷	۴۳۰	۶۵-۶۹ ساله
۰	۱	۱	۱۲۳	۱۰۳	۲۲۶	۲۲۷	۷۰-۷۴ ساله
۰	۱	۱	۲۳۶	۲۶۸	۵۰۴	۵۰۵	۷۵ ساله و بیشتر

## ۱-۵- جمعیت بر حسب سن، جنس و نوع خانوار (دنباله) (نقاط شهری)

خانوار معمولی غیر ساکن			خانوار ساکن موسسه‌ای			سن
زن	مرد	مرد و زن	زن	مرد	مرد و زن	
۰۰۰	۰۰۰	۰۰۰	۴۷	۷	۵۴	نقاط شهری
۰۰۰	۰۰۰	۰۰۰	۰	۰	۰	۰-۴ ساله
۰۰۰	۰۰۰	۰۰۰	۰	۰	۰	۵-۹ ساله
۰۰۰	۰۰۰	۰۰۰	۰	۰	۰	۱۰-۱۴ ساله
۰۰۰	۰۰۰	۰۰۰	۳۳	۲	۳۵	۱۵-۱۹ ساله
۰۰۰	۰۰۰	۰۰۰	۹	۳	۱۲	۲۰-۲۴ ساله
۰۰۰	۰۰۰	۰۰۰	۴	۲	۶	۲۵-۲۹ ساله
۰۰۰	۰۰۰	۰۰۰	۱	۰	۱	۳۰-۳۴ ساله
۰۰۰	۰۰۰	۰۰۰	۰	۰	۰	۳۵-۳۹ ساله
۰۰۰	۰۰۰	۰۰۰	۰	۰	۰	۴۰-۴۴ ساله
۰۰۰	۰۰۰	۰۰۰	۰	۰	۰	۴۵-۴۹ ساله
۰۰۰	۰۰۰	۰۰۰	۰	۰	۰	۵۰-۵۴ ساله
۰۰۰	۰۰۰	۰۰۰	۰	۰	۰	۵۵-۵۹ ساله
۰۰۰	۰۰۰	۰۰۰	۰	۰	۰	۶۰-۶۴ ساله
۰۰۰	۰۰۰	۰۰۰	۰	۰	۰	۶۵-۶۹ ساله
۰۰۰	۰۰۰	۰۰۰	۰	۰	۰	۷۰-۷۴ ساله
۰۰۰	۰۰۰	۰۰۰	۰	۰	۰	۷۵ ساله و بیشتر

## ۱-۵- جمعیت بر حسب سن، جنس و نوع خانوار (نقاط روستایی)

خانوار ساکن						جمع	سن
گروهی			معمولی				
زن	مرد	مرد و زن	زن	مرد	مرد و زن		
۷	۶۴۸	۶۵۵	۲۶۰۰۶	۲۶۳۹۶	۵۲۴۰۲	۵۳۲۱۱	نقاط روستایی
۲	۲	۴	۲۸۳۰	۲۹۲۰	۵۷۵۰	۵۷۵۴	۴-۰ ساله
۰	۰	۰	۲۵۹۴	۲۶۴۷	۵۲۴۱	۵۲۴۱	۵-۹ ساله
۰	۴	۴	۱۹۳۷	۲۰۵۲	۳۹۸۹	۳۹۹۳	۱۰-۱۴ ساله
۱	۱۰۵	۱۰۶	۱۵۸۵	۱۶۲۷	۳۲۱۲	۳۳۳۲	۱۵-۱۹ ساله
۰	۱۸۶	۱۸۶	۱۹۷۴	۲۰۴۱	۴۰۱۵	۴۲۳۴	۲۰-۲۴ ساله
۰	۱۳۷	۱۳۷	۲۶۸۶	۲۹۹۰	۵۶۷۶	۵۸۳۳	۲۵-۲۹ ساله
۲	۷۹	۸۱	۲۷۰۱	۲۹۳۱	۵۶۳۲	۵۷۴۶	۳۰-۳۴ ساله
۰	۵۸	۵۸	۲۰۶۸	۲۱۷۳	۴۲۴۱	۴۳۱۹	۳۵-۳۹ ساله
۱	۲۸	۲۹	۱۶۵۶	۱۶۸۶	۳۳۴۲	۳۳۸۳	۴۰-۴۴ ساله
۱	۲۰	۲۱	۱۳۴۹	۱۳۵۰	۲۶۹۹	۲۷۳۴	۴۵-۴۹ ساله
۰	۱۲	۱۲	۱۱۴۷	۱۰۳۵	۲۱۸۲	۲۱۹۸	۵۰-۵۴ ساله
۰	۸	۸	۹۳۰	۹۱۱	۱۸۴۱	۱۸۵۲	۵۵-۵۹ ساله
۰	۶	۶	۹۵۲	۸۴۱	۱۷۹۳	۱۸۰۰	۶۰-۶۴ ساله
۰	۱	۱	۷۴۲	۳۹۳	۱۱۳۵	۱۱۳۶	۶۵-۶۹ ساله
۰	۱	۱	۳۲۵	۲۲۷	۵۵۲	۵۵۳	۷۰-۷۴ ساله
۰	۱	۱	۵۳۰	۵۷۲	۱۱۰۲	۱۱۰۳	۷۵ ساله و بیشتر

## ۱-۵ جمعیت بر حسب سن، جنس و نوع خانوار (دنباله) (نقاط روستایی)

خانوار معمولی غیر ساکن			خانوار ساکن موسسه‌ای			سن
زن	مرد	مرد و زن	زن	مرد	مرد و زن	
...	...	...	۱	۱۵۳	۱۵۴	نقاط روستایی
...	...	...	۰	۰	۰	۰-۴ ساله
...	...	...	۰	۰	۰	۵-۹ ساله
...	...	...	۰	۰	۰	۱۰-۱۴ ساله
...	...	...	۰	۱۴	۱۴	۱۵-۱۹ ساله
...	...	...	۰	۳۳	۳۳	۲۰-۲۴ ساله
...	...	...	۰	۲۰	۲۰	۲۵-۲۹ ساله
...	...	...	۱	۳۲	۳۳	۳۰-۳۴ ساله
...	...	...	۰	۲۰	۲۰	۳۵-۳۹ ساله
...	...	...	۰	۱۲	۱۲	۴۰-۴۴ ساله
...	...	...	۰	۱۴	۱۴	۴۵-۴۹ ساله
...	...	...	۰	۴	۴	۵۰-۵۴ ساله
...	...	...	۰	۳	۳	۵۵-۵۹ ساله
...	...	...	۰	۱	۱	۶۰-۶۴ ساله
...	...	...	۰	۰	۰	۶۵-۶۹ ساله
...	...	...	۰	۰	۰	۷۰-۷۴ ساله
...	...	...	۰	۰	۰	۷۵ ساله و بیشتر

۶- ۱- مهاجران وارد شده طی ۵ سال گذشته بر حسب جنس، سن و محل اقامت قبلی (بر اساس آخرین جابجایی انجام شده)(کل)

استان محل سرشماری						جمع	جنس و سن
اظهار نشده شهرستان		سایر شهرستان‌های استان		شهرستان محل سرشماری			
آبادی	شهر	آبادی	شهر	آبادی	شهر		
۰	۲	۱۹۹	۱۳۷۴	۶۱۶	۱۷۴	۳۴۵۵	مرد و زن
۰	۱	۱۳	۱۰۵	۴۳	۱۳	۲۳۲	۴-۰ ساله
۰	۰	۲۳	۱۴۴	۷۴	۱۶	۳۲۱	۵-۹ ساله
۰	۰	۲۱	۹۱	۴۳	۱۴	۲۲۰	۱۰-۱۴ ساله
۰	۰	۱۵	۱۰۹	۳۴	۱۳	۲۸۸	۱۵-۱۹ ساله
۰	۰	۲۶	۱۳۸	۸۵	۲۳	۴۵۷	۲۰-۲۴ ساله
۰	۰	۳۱	۱۶۵	۱۰۱	۲۷	۵۱۷	۲۵-۲۹ ساله
۰	۱	۲۵	۲۲۷	۸۵	۳۰	۵۱۷	۳۰-۳۴ ساله
۰	۰	۲۴	۱۴۳	۶۷	۱۶	۳۶۲	۳۵-۳۹ ساله
۰	۰	۹	۹۵	۳۴	۸	۱۹۹	۴۰-۴۴ ساله
۰	۰	۴	۶۰	۱۷	۸	۱۳۰	۴۵-۴۹ ساله
۰	۰	۳	۳۶	۹	۱	۷۵	۵۰-۵۴ ساله
۰	۰	۰	۲۰	۸	۳	۴۶	۵۵-۵۹ ساله
۰	۰	۳	۲۴	۲	۰	۳۳	۶۰-۶۴ ساله
۰	۰	۱	۷	۲	۰	۱۷	۶۵-۶۹ ساله
۰	۰	۰	۵	۷	۰	۱۵	۷۰-۷۴ ساله
۰	۰	۱	۵	۵	۲	۱۶	۷۵ ساله و بیشتر
۰	۲	۹۱	۶۹۱	۲۷۹	۷۹	۱۹۲۹	مرد
۰	۱	۷	۵۱	۱۸	۴	۱۱۲	۴-۰ ساله
۰	۰	۱۳	۷۷	۳۷	۶	۱۷۲	۵-۹ ساله
۰	۰	۱۲	۴۸	۳۱	۸	۱۲۸	۱۰-۱۴ ساله
۰	۰	۴	۴۳	۱۲	۳	۱۶۰	۱۵-۱۹ ساله
۰	۰	۶	۵۵	۱۷	۱۱	۲۳۴	۲۰-۲۴ ساله
۰	۰	۱۱	۷۶	۳۹	۱۲	۲۷۹	۲۵-۲۹ ساله
۰	۱	۱۳	۱۱۹	۴۴	۱۶	۳۰۲	۳۰-۳۴ ساله
۰	۰	۱۱	۷۵	۳۳	۷	۲۰۸	۳۵-۳۹ ساله
۰	۰	۷	۵۸	۲۳	۵	۱۳۳	۴۰-۴۴ ساله
۰	۰	۲	۳۷	۱۰	۴	۸۳	۴۵-۴۹ ساله
۰	۰	۲	۲۰	۱	۰	۴۲	۵۰-۵۴ ساله
۰	۰	۰	۱۴	۷	۲	۳۵	۵۵-۵۹ ساله
۰	۰	۲	۱۱	۱	۰	۱۷	۶۰-۶۴ ساله
۰	۰	۱	۲	۰	۰	۹	۶۵-۶۹ ساله
۰	۰	۰	۳	۳	۰	۸	۷۰-۷۴ ساله
۰	۰	۰	۲	۳	۱	۷	۷۵ ساله و بیشتر

۶- ۱- مهاجران وارد شده طی ۵ سال گذشته بر حسب جنس، سن و محل اقامت قبلی (بر اساس آخرین جابجایی انجام شده) (کل)

محل اقامت قبلی	اظهار نشده	خارج از کشور	اظهار نشده استان و شهرستان		استان های دیگر				جنس و سن
			شهر	آبادی	اظهار نشده شهرستان		شهرستان		
					شهر	آبادی	شهر	آبادی	
۵	۰	۲۶۲	۰	۰	۰	۰	۱۷۴	۶۴۹	مرد و زن
۰	۰	۴	۰	۰	۰	۰	۳	۵۰	۴-۰ ساله
۰	۰	۱۱	۰	۰	۰	۰	۵	۵۸	۹-۵ ساله
۰	۰	۶	۰	۰	۰	۰	۱۰	۳۵	۱۰-۱۴ ساله
۰	۰	۶۸	۰	۰	۰	۰	۱۶	۳۳	۱۵-۱۹ ساله
۲	۰	۷۱	۰	۰	۰	۰	۳۱	۸۱	۲۰-۲۴ ساله
۰	۰	۴۴	۰	۰	۰	۰	۳۵	۱۱۴	۲۵-۲۹ ساله
۱	۰	۲۲	۰	۰	۰	۰	۲۸	۹۸	۳۰-۳۴ ساله
۱	۰	۱۹	۰	۰	۰	۰	۱۷	۷۵	۳۵-۳۹ ساله
۱	۰	۷	۰	۰	۰	۰	۱۲	۳۳	۴۰-۴۴ ساله
۰	۰	۴	۰	۰	۰	۰	۷	۳۰	۴۵-۴۹ ساله
۰	۰	۲	۰	۰	۰	۰	۲	۲۲	۵۰-۵۴ ساله
۰	۰	۳	۰	۰	۰	۰	۳	۹	۵۵-۵۹ ساله
۰	۰	۱	۰	۰	۰	۰	۰	۳	۶۰-۶۴ ساله
۰	۰	۰	۰	۰	۰	۰	۳	۴	۶۵-۶۹ ساله
۰	۰	۰	۰	۰	۰	۰	۰	۳	۷۰-۷۴ ساله
۰	۰	۰	۰	۰	۰	۰	۲	۱	۷۵ ساله و بیشتر
۲	۰	۲۴۷	۰	۰	۰	۰	۱۲۹	۴۰۹	مرد
۰	۰	۲	۰	۰	۰	۰	۳	۲۶	۴-۰ ساله
۰	۰	۸	۰	۰	۰	۰	۲	۲۹	۹-۵ ساله
۰	۰	۵	۰	۰	۰	۰	۴	۲۰	۱۰-۱۴ ساله
۰	۰	۶۵	۰	۰	۰	۰	۱۱	۲۲	۱۵-۱۹ ساله
۰	۰	۷۰	۰	۰	۰	۰	۲۶	۴۹	۲۰-۲۴ ساله
۰	۰	۴۴	۰	۰	۰	۰	۲۸	۶۹	۲۵-۲۹ ساله
۱	۰	۲۰	۰	۰	۰	۰	۲۲	۶۶	۳۰-۳۴ ساله
۱	۰	۱۶	۰	۰	۰	۰	۱۲	۵۳	۳۵-۳۹ ساله
۰	۰	۷	۰	۰	۰	۰	۸	۲۵	۴۰-۴۴ ساله
۰	۰	۴	۰	۰	۰	۰	۶	۲۰	۴۵-۴۹ ساله
۰	۰	۲	۰	۰	۰	۰	۲	۱۵	۵۰-۵۴ ساله
۰	۰	۳	۰	۰	۰	۰	۲	۷	۵۵-۵۹ ساله
۰	۰	۱	۰	۰	۰	۰	۰	۲	۶۰-۶۴ ساله
۰	۰	۰	۰	۰	۰	۰	۳	۳	۶۵-۶۹ ساله
۰	۰	۰	۰	۰	۰	۰	۰	۲	۷۰-۷۴ ساله
۰	۰	۰	۰	۰	۰	۰	۰	۱	۷۵ ساله و بیشتر

۶- ۱- مهاجران وارد شده طی ۵ سال گذشته بر حسب جنس، سن و محل اقامت قبلی (بر اساس آخرین جابجایی انجام شده) (دنباله) (کل)

استان محل سرشماری						جمع	جنس و سن
اظهار نشده شهرستان		سایر شهرستان های استان		شهرستان محل سرشماری			
آبادی	شهر	آبادی	شهر	آبادی	شهر		
۰	۰	۱۰۸	۶۸۳	۳۳۷	۹۵	۱۵۲۶	زن
۰	۰	۶	۵۴	۲۵	۹	۱۲۰	۴-۰ ساله
۰	۰	۱۰	۶۷	۳۷	۱۰	۱۵۹	۵-۹ ساله
۰	۰	۹	۴۳	۱۲	۶	۹۲	۱۰-۱۴ ساله
۰	۰	۱۱	۶۶	۲۲	۱۰	۱۲۸	۱۵-۱۹ ساله
۰	۰	۲۰	۸۳	۶۸	۱۲	۲۲۳	۲۰-۲۴ ساله
۰	۰	۲۰	۸۹	۶۲	۱۵	۲۳۸	۲۵-۲۹ ساله
۰	۰	۱۲	۱۰۸	۴۱	۱۴	۲۱۵	۳۰-۳۴ ساله
۰	۰	۱۳	۶۸	۳۴	۹	۱۵۴	۳۵-۳۹ ساله
۰	۰	۲	۳۷	۱۱	۳	۶۶	۴۰-۴۴ ساله
۰	۰	۲	۲۳	۷	۴	۴۷	۴۵-۴۹ ساله
۰	۰	۱	۱۶	۸	۱	۳۳	۵۰-۵۴ ساله
۰	۰	۰	۶	۱	۱	۱۱	۵۵-۵۹ ساله
۰	۰	۱	۱۳	۱	۰	۱۶	۶۰-۶۴ ساله
۰	۰	۰	۵	۲	۰	۸	۶۵-۶۹ ساله
۰	۰	۰	۲	۴	۰	۷	۷۰-۷۴ ساله
۰	۰	۱	۳	۲	۱	۹	۷۵ ساله و بیشتر



۶- ۱- مهاجران وارد شده طی ۵ سال گذشته بر حسب جنس، سن و محل اقامت قبلی (بر اساس آخرین جابجایی انجام شده) (دنباله) (کل)

محل اقامت قبلی	اظهار نشده از کشور	اظهار نشده استان و شهرستان		استان های دیگر				جنس و سن
		شهرستان		اظهار نشده شهرستان		شهرستان		
		آبادی	شهر	آبادی	شهر	آبادی	شهر	
۳	۱۵	۰	۰	۰	۰	۴۵	۲۴۰	زن
۰	۲	۰	۰	۰	۰	۰	۲۴	۴-۰ ساله
۰	۳	۰	۰	۰	۰	۳	۲۹	۵-۹ ساله
۰	۱	۰	۰	۰	۰	۶	۱۵	۱۰-۱۴ ساله
۰	۳	۰	۰	۰	۰	۵	۱۱	۱۵-۱۹ ساله
۲	۱	۰	۰	۰	۰	۵	۳۲	۲۰-۲۴ ساله
۰	۰	۰	۰	۰	۰	۷	۴۵	۲۵-۲۹ ساله
۰	۲	۰	۰	۰	۰	۶	۳۲	۳۰-۳۴ ساله
۰	۳	۰	۰	۰	۰	۵	۲۲	۳۵-۳۹ ساله
۱	۰	۰	۰	۰	۰	۴	۸	۴۰-۴۴ ساله
۰	۰	۰	۰	۰	۰	۱	۱۰	۴۵-۴۹ ساله
۰	۰	۰	۰	۰	۰	۰	۷	۵۰-۵۴ ساله
۰	۰	۰	۰	۰	۰	۱	۲	۵۵-۵۹ ساله
۰	۰	۰	۰	۰	۰	۰	۱	۶۰-۶۴ ساله
۰	۰	۰	۰	۰	۰	۰	۱	۶۵-۶۹ ساله
۰	۰	۰	۰	۰	۰	۰	۱	۷۰-۷۴ ساله
۰	۰	۰	۰	۰	۰	۲	۰	۷۵ ساله و بیشتر

۶ - ۱- مهاجران وارد شده طی ۵ سال گذشته بر حسب جنس، سن و محل اقامت قبلی (بر اساس آخرین جابجایی انجام شده) (نقاط شهری)

استان محل سرشماری						جمع	جنس و سن
اظهار نشده شهرستان		سایر شهرستان‌های استان		شهرستان محل سرشماری			
آبادی	شهر	آبادی	شهر	آبادی	شهر		
۰	۰	۷۳	۳۴۲	۲۵۰	۴۲	۱۰۳۶	مرد و زن
۰	۰	۷	۲۴	۱۵	۵	۷۶	۴-۰ ساله
۰	۰	۱۵	۳۲	۳۲	۷	۱۲۲	۵-۹ ساله
۰	۰	۸	۱۷	۱۹	۴	۷۶	۱۰-۱۴ ساله
۰	۰	۱	۴۲	۱۳	۷	۸۹	۱۵-۱۹ ساله
۰	۰	۶	۳۵	۳۷	۳	۱۱۵	۲۰-۲۴ ساله
۰	۰	۱۱	۵۰	۳۷	۳	۱۵۶	۲۵-۲۹ ساله
۰	۰	۱۰	۵۶	۴۰	۵	۱۴۵	۳۰-۳۴ ساله
۰	۰	۱۱	۳۹	۲۵	۵	۱۲۴	۳۵-۳۹ ساله
۰	۰	۴	۲۳	۸	۲	۵۴	۴۰-۴۴ ساله
۰	۰	۰	۹	۱۰	۱	۳۱	۴۵-۴۹ ساله
۰	۰	۰	۲	۷	۰	۲۲	۵۰-۵۴ ساله
۰	۰	۰	۰	۳	۰	۵	۵۵-۵۹ ساله
۰	۰	۰	۷	۰	۰	۸	۶۰-۶۴ ساله
۰	۰	۰	۱	۰	۰	۴	۶۵-۶۹ ساله
۰	۰	۰	۳	۲	۰	۵	۷۰-۷۴ ساله
۰	۰	۰	۲	۲	۰	۴	۷۵ ساله و بیشتر
۰	۰	۳۴	۱۴۴	۱۰۳	۱۲	۴۷۶	مرد
۰	۰	۳	۱۳	۵	۱	۳۵	۴-۰ ساله
۰	۰	۸	۱۶	۱۴	۲	۵۵	۵-۹ ساله
۰	۰	۶	۷	۱۱	۱	۴۳	۱۰-۱۴ ساله
۰	۰	۰	۱۰	۳	۰	۲۷	۱۵-۱۹ ساله
۰	۰	۰	۷	۸	۰	۳۳	۲۰-۲۴ ساله
۰	۰	۴	۱۸	۱۵	۲	۶۸	۲۵-۲۹ ساله
۰	۰	۴	۲۷	۱۸	۲	۶۶	۳۰-۳۴ ساله
۰	۰	۵	۲۲	۱۰	۲	۶۶	۳۵-۳۹ ساله
۰	۰	۴	۱۳	۷	۲	۳۷	۴۰-۴۴ ساله
۰	۰	۰	۵	۶	۰	۱۹	۴۵-۴۹ ساله
۰	۰	۰	۱	۱	۰	۱۱	۵۰-۵۴ ساله
۰	۰	۰	۰	۳	۰	۵	۵۵-۵۹ ساله
۰	۰	۰	۲	۰	۰	۳	۶۰-۶۴ ساله
۰	۰	۰	۰	۰	۰	۳	۶۵-۶۹ ساله
۰	۰	۰	۲	۱	۰	۳	۷۰-۷۴ ساله
۰	۰	۰	۱	۱	۰	۲	۷۵ ساله و بیشتر

۶ - ۱- مهاجران وارد شده طی ۵ سال گذشته بر حسب جنس، سن و محل اقامت قبلی (بر اساس آخرین جابجایی انجام شده) (دنباله) (نقاط شهری)

محل اقامت قبلی	اظهار نشده از کشور	اظهار نشده استان و شهرستان		استان های دیگر				جنس و سن
		شهرستان		اظهار نشده شهرستان		شهرستان		
		آبادی	شهر	آبادی	شهر	آبادی	شهر	
۴	۵۴	۰	۰	۰	۰	۳۹	۲۳۲	مرد و زن
۰	۱	۰	۰	۰	۰	۰	۲۴	۴-۰ ساله
۰	۷	۰	۰	۰	۰	۱	۲۸	۹-۵ ساله
۰	۱	۰	۰	۰	۰	۶	۲۱	۱۴-۱۰ ساله
۰	۱۰	۰	۰	۰	۰	۶	۱۰	۱۹-۱۵ ساله
۲	۹	۰	۰	۰	۰	۲	۲۱	۲۴-۲۰ ساله
۰	۱۱	۰	۰	۰	۰	۵	۳۹	۲۹-۲۵ ساله
۰	۶	۰	۰	۰	۰	۶	۲۲	۳۴-۳۰ ساله
۱	۸	۰	۰	۰	۰	۶	۲۹	۳۹-۳۵ ساله
۱	۱	۰	۰	۰	۰	۲	۱۳	۴۴-۴۰ ساله
۰	۰	۰	۰	۰	۰	۱	۱۰	۴۹-۴۵ ساله
۰	۰	۰	۰	۰	۰	۱	۱۲	۵۴-۵۰ ساله
۰	۰	۰	۰	۰	۰	۱	۱	۵۹-۵۵ ساله
۰	۰	۰	۰	۰	۰	۰	۱	۶۴-۶۰ ساله
۰	۰	۰	۰	۰	۰	۲	۱	۶۹-۶۵ ساله
۰	۰	۰	۰	۰	۰	۰	۰	۷۴-۷۰ ساله
۰	۰	۰	۰	۰	۰	۰	۰	۷۵ ساله و بیشتر
۱	۴۵	۰	۰	۰	۰	۲۱	۱۱۶	مرد
۰	۱	۰	۰	۰	۰	۰	۱۲	۴-۰ ساله
۰	۴	۰	۰	۰	۰	۰	۱۱	۹-۵ ساله
۰	۱	۰	۰	۰	۰	۴	۱۳	۱۴-۱۰ ساله
۰	۸	۰	۰	۰	۰	۱	۵	۱۹-۱۵ ساله
۰	۹	۰	۰	۰	۰	۲	۷	۲۴-۲۰ ساله
۰	۱۱	۰	۰	۰	۰	۲	۱۶	۲۹-۲۵ ساله
۰	۵	۰	۰	۰	۰	۳	۷	۳۴-۳۰ ساله
۱	۵	۰	۰	۰	۰	۳	۱۸	۳۹-۳۵ ساله
۰	۱	۰	۰	۰	۰	۱	۹	۴۴-۴۰ ساله
۰	۰	۰	۰	۰	۰	۱	۷	۴۹-۴۵ ساله
۰	۰	۰	۰	۰	۰	۱	۸	۵۴-۵۰ ساله
۰	۰	۰	۰	۰	۰	۱	۱	۵۹-۵۵ ساله
۰	۰	۰	۰	۰	۰	۰	۱	۶۴-۶۰ ساله
۰	۰	۰	۰	۰	۰	۲	۱	۶۹-۶۵ ساله
۰	۰	۰	۰	۰	۰	۰	۰	۷۴-۷۰ ساله
۰	۰	۰	۰	۰	۰	۰	۰	۷۵ ساله و بیشتر

۶- ۱- مهاجران وارد شده طی ۵ سال گذشته بر حسب جنس، سن و محل اقامت قبلی (بر اساس آخرین جابجایی انجام شده) (دنباله) (نقاط شهری)

استان محل سرشماری						جمع	جنس و سن
اظهار نشده شهرستان		سایر شهرستان های استان		شهرستان محل سرشماری			
آبادی	شهر	آبادی	شهر	آبادی	شهر		
۰	۰	۳۹	۱۹۸	۱۴۷	۳۰	۵۶۰	زن
۰	۰	۴	۱۱	۱۰	۴	۴۱	۴-۰ ساله
۰	۰	۷	۱۶	۱۸	۵	۶۷	۵-۹ ساله
۰	۰	۲	۱۰	۸	۳	۳۳	۱۰-۱۴ ساله
۰	۰	۱	۳۲	۱۰	۷	۶۲	۱۵-۱۹ ساله
۰	۰	۶	۲۸	۲۹	۳	۸۲	۲۰-۲۴ ساله
۰	۰	۷	۳۲	۲۲	۱	۸۸	۲۵-۲۹ ساله
۰	۰	۶	۲۹	۲۲	۳	۷۹	۳۰-۳۴ ساله
۰	۰	۶	۱۷	۱۵	۳	۵۸	۳۵-۳۹ ساله
۰	۰	۰	۱۰	۱		۱۷	۴۰-۴۴ ساله
۰	۰	۰	۴	۴	۱	۱۲	۴۵-۴۹ ساله
۰	۰	۰	۱	۶	۰	۱۱	۵۰-۵۴ ساله
۰	۰	۰	۰	۰	۰	۰	۵۵-۵۹ ساله
۰	۰	۰	۵	۰	۰	۵	۶۰-۶۴ ساله
۰	۰	۰	۱	۰	۰	۱	۶۵-۶۹ ساله
۰	۰	۰	۱	۱	۰	۲	۷۰-۷۴ ساله
۰	۰	۰	۱	۱	۰	۲	۷۵ ساله و بیشتر

۶ - ۱- مهاجران وارد شده طی ۵ سال گذشته بر حسب جنس، سن و محل اقامت قبلی (بر اساس آخرین جابجایی انجام شده) (دنباله) (نقاط شهری)

اظهار نشده محل اقامت قبلی	خارج از کشور	اظهار نشده استان و شهرستان		استان های دیگر				جنس و سن
		شهرستان		اظهار نشده شهرستان		شهرستان		
		آبادی	شهر	آبادی	شهر	آبادی	شهر	
۳	۹	۰	۰	۰	۰	۱۸	۱۱۶	زن
۰	۰	۰	۰	۰	۰	۰	۱۲	۰-۴ ساله
۰	۳	۰	۰	۰	۰	۱	۱۷	۵-۹ ساله
۰	۰	۰	۰	۰	۰	۲	۸	۱۰-۱۴ ساله
۰	۲	۰	۰	۰	۰	۵	۵	۱۵-۱۹ ساله
۲	۰	۰	۰	۰	۰	۰	۱۴	۲۰-۲۴ ساله
۰	۰	۰	۰	۰	۰	۳	۲۳	۲۵-۲۹ ساله
۰	۱	۰	۰	۰	۰	۳	۱۵	۳۰-۳۴ ساله
۰	۳	۰	۰	۰	۰	۳	۱۱	۳۵-۳۹ ساله
۱	۰	۰	۰	۰	۰	۱	۴	۴۰-۴۴ ساله
۰	۰	۰	۰	۰	۰	۰	۳	۴۵-۴۹ ساله
۰	۰	۰	۰	۰	۰	۰	۴	۵۰-۵۴ ساله
۰	۰	۰	۰	۰	۰	۰	۰	۵۵-۵۹ ساله
۰	۰	۰	۰	۰	۰	۰	۰	۶۰-۶۴ ساله
۰	۰	۰	۰	۰	۰	۰	۰	۶۵-۶۹ ساله
۰	۰	۰	۰	۰	۰	۰	۰	۷۰-۷۴ ساله
۰	۰	۰	۰	۰	۰	۰	۰	۷۵ ساله و بیشتر

۶ - ۱- مهاجران وارد شده طی ۵ سال گذشته بر حسب جنس، سن و محل اقامت قبلی (بر اساس آخرین جابجایی انجام شده) (نقاط روستایی)

استان محل سرشماری						جمع	جنس و سن
اظهار نشده شهرستان		سایر شهرستان‌های استان		شهرستان محل سرشماری			
آبادی	شهر	آبادی	شهر	آبادی	شهر		
۰	۲	۱۲۶	۱۰۳۲	۳۶۶	۱۳۲	۲۴۱۹	مرد و زن
۰	۱	۶	۸۱	۲۸	۸	۱۵۶	۴-۰ ساله
۰	۰	۸	۱۱۲	۴۲	۹	۲۰۹	۵-۹ ساله
۰	۰	۱۳	۷۴	۲۴	۱۰	۱۴۴	۱۰-۱۴ ساله
۰	۰	۱۴	۶۷	۲۱	۶	۱۹۹	۱۵-۱۹ ساله
۰	۰	۲۰	۱۰۳	۴۸	۲۰	۳۴۲	۲۰-۲۴ ساله
۰	۰	۲۰	۱۱۵	۶۴	۲۴	۳۶۱	۲۵-۲۹ ساله
۰	۱	۱۵	۱۷۱	۴۵	۲۵	۳۷۲	۳۰-۳۴ ساله
۰	۰	۱۳	۱۰۴	۴۲	۱۱	۲۳۸	۳۵-۳۹ ساله
۰	۰	۵	۷۲	۲۶	۶	۱۴۵	۴۰-۴۴ ساله
۰	۰	۴	۵۱	۷	۷	۹۹	۴۵-۴۹ ساله
۰	۰	۳	۳۴	۲	۱	۵۳	۵۰-۵۴ ساله
۰	۰	۰	۲۰	۵	۳	۴۱	۵۵-۵۹ ساله
۰	۰	۳	۱۷	۲	۰	۲۵	۶۰-۶۴ ساله
۰	۰	۱	۶	۲	۰	۱۳	۶۵-۶۹ ساله
۰	۰	۰	۲	۵	۰	۱۰	۷۰-۷۴ ساله
۰	۰	۱	۳	۳	۲	۱۲	۷۵ ساله و بیشتر
۰	۲	۵۷	۵۴۷	۱۷۶	۶۷	۱۴۵۳	مرد
۰	۱	۴	۳۸	۱۳	۳	۷۷	۴-۰ ساله
۰	۰	۵	۶۱	۲۳	۴	۱۱۷	۵-۹ ساله
۰	۰	۶	۴۱	۲۰	۷	۸۵	۱۰-۱۴ ساله
۰	۰	۴	۳۳	۹	۳	۱۳۳	۱۵-۱۹ ساله
۰	۰	۶	۴۸	۹	۱۱	۲۰۱	۲۰-۲۴ ساله
۰	۰	۷	۵۸	۲۴	۱۰	۲۱۱	۲۵-۲۹ ساله
۰	۱	۹	۹۲	۲۶	۱۴	۲۳۶	۳۰-۳۴ ساله
۰	۰	۶	۵۳	۲۳	۵	۱۴۲	۳۵-۳۹ ساله
۰	۰	۳	۴۵	۱۶	۳	۹۶	۴۰-۴۴ ساله
۰	۰	۲	۳۲	۴	۴	۶۴	۴۵-۴۹ ساله
۰	۰	۲	۱۹	۰	۰	۳۱	۵۰-۵۴ ساله
۰	۰	۰	۱۴	۴	۲	۳۰	۵۵-۵۹ ساله
۰	۰	۲	۹	۱	۰	۱۴	۶۰-۶۴ ساله
۰	۰	۱	۲	۰	۰	۶	۶۵-۶۹ ساله
۰	۰	۰	۱	۲	۰	۵	۷۰-۷۴ ساله
۰	۰	۰	۱	۲	۱	۵	۷۵ ساله و بیشتر

۶ - ۱- مهاجران وارد شده طی ۵ سال گذشته بر حسب جنس، سن و محل اقامت قبلی (بر اساس آخرین جابجایی انجام شده) (دنباله) (نقاط روستایی)

محل اقامت قبلی	اظهار نشده از کشور	اظهار نشده استان و شهرستان		استان های دیگر				جنس و سن
		شهرستان		اظهار نشده شهرستان		شهرستان		
		آبادی	شهر	آبادی	شهر	آبادی	شهر	
۱	۲۰۸	۰	۰	۰	۰	۱۳۵	۴۱۷	مرد و زن
۰	۳	۰	۰	۰	۰	۳	۲۶	۴-۰ ساله
۰	۴	۰	۰	۰	۰	۴	۳۰	۹-۵ ساله
۰	۵	۰	۰	۰	۰	۴	۱۴	۱۴-۱۰ ساله
۰	۵۸	۰	۰	۰	۰	۱۰	۲۳	۱۹-۱۵ ساله
۰	۶۲	۰	۰	۰	۰	۲۹	۶۰	۲۴-۲۰ ساله
۰	۳۳	۰	۰	۰	۰	۳۰	۷۵	۲۹-۲۵ ساله
۱	۱۶	۰	۰	۰	۰	۲۲	۷۶	۳۴-۳۰ ساله
۰	۱۱	۰	۰	۰	۰	۱۱	۴۶	۳۹-۳۵ ساله
۰	۶	۰	۰	۰	۰	۱۰	۲۰	۴۴-۴۰ ساله
۰	۴	۰	۰	۰	۰	۶	۲۰	۴۹-۴۵ ساله
۰	۲	۰	۰	۰	۰	۱	۱۰	۵۴-۵۰ ساله
۰	۳	۰	۰	۰	۰	۲	۸	۵۹-۵۵ ساله
۰	۱	۰	۰	۰	۰	۰	۲	۶۴-۶۰ ساله
۰	۰	۰	۰	۰	۰	۱	۳	۶۹-۶۵ ساله
۰	۰	۰	۰	۰	۰	۰	۳	۷۴-۷۰ ساله
۰	۰	۰	۰	۰	۰	۲	۱	۷۵ ساله و بیشتر
۱	۲۰۲	۰	۰	۰	۰	۱۰۸	۲۹۳	مرد
۰	۱	۰	۰	۰	۰	۳	۱۴	۴-۰ ساله
۰	۴	۰	۰	۰	۰	۲	۱۸	۹-۵ ساله
۰	۴	۰	۰	۰	۰	۰	۷	۱۴-۱۰ ساله
۰	۵۷	۰	۰	۰	۰	۱۰	۱۷	۱۹-۱۵ ساله
۰	۶۱	۰	۰	۰	۰	۲۴	۴۲	۲۴-۲۰ ساله
۰	۳۳	۰	۰	۰	۰	۲۶	۵۳	۲۹-۲۵ ساله
۱	۱۵	۰	۰	۰	۰	۱۹	۵۹	۳۴-۳۰ ساله
۰	۱۱	۰	۰	۰	۰	۹	۳۵	۳۹-۳۵ ساله
۰	۶	۰	۰	۰	۰	۷	۱۶	۴۴-۴۰ ساله
۰	۴	۰	۰	۰	۰	۵	۱۳	۴۹-۴۵ ساله
۰	۲	۰	۰	۰	۰	۱	۷	۵۴-۵۰ ساله
۰	۳	۰	۰	۰	۰	۱	۶	۵۹-۵۵ ساله
۰	۱	۰	۰	۰	۰	۰	۱	۶۴-۶۰ ساله
۰	۰	۰	۰	۰	۰	۱	۲	۶۹-۶۵ ساله
۰	۰	۰	۰	۰	۰	۰	۲	۷۴-۷۰ ساله
۰	۰	۰	۰	۰	۰	۰	۱	۷۵ ساله و بیشتر

۶ - ۱- مهاجران وارد شده طی ۵ سال گذشته بر حسب جنس، سن و محل اقامت قبلی (بر اساس آخرین جابجایی انجام شده) (دنباله) (نقاط روستایی)

استان محل سرشماری						جمع	جنس و سن
اظهار نشده شهرستان		سایر شهرستان‌های استان		شهرستان محل سرشماری			
آبادی	شهر	آبادی	شهر	آبادی	شهر		
۰	۰	۶۹	۴۸۵	۱۹۰	۶۵	۹۶۶	زن
۰	۰	۲	۴۳	۱۵	۵	۷۹	۴-۰ ساله
۰	۰	۳	۵۱	۱۹	۵	۹۲	۵-۹ ساله
۰	۰	۷	۳۳	۴	۳	۵۹	۱۰-۱۴ ساله
۰	۰	۱۰	۳۴	۱۲	۳	۶۶	۱۵-۱۹ ساله
۰	۰	۱۴	۵۵	۳۹	۹	۱۴۱	۲۰-۲۴ ساله
۰	۰	۱۳	۵۷	۴۰	۱۴	۱۵۰	۲۵-۲۹ ساله
۰	۰	۶	۷۹	۱۹	۱۱	۱۳۶	۳۰-۳۴ ساله
۰	۰	۷	۵۱	۱۹	۶	۹۶	۳۵-۳۹ ساله
۰	۰	۲	۲۷	۱۰	۳	۴۹	۴۰-۴۴ ساله
۰	۰	۲	۱۹	۳	۳	۳۵	۴۵-۴۹ ساله
۰	۰	۱	۱۵	۲	۱	۲۲	۵۰-۵۴ ساله
۰	۰	۰	۶	۱	۱	۱۱	۵۵-۵۹ ساله
۰	۰	۱	۸	۱	۰	۱۱	۶۰-۶۴ ساله
۰	۰	۰	۴	۲	۰	۷	۶۵-۶۹ ساله
۰	۰	۰	۱	۳	۰	۵	۷۰-۷۴ ساله
۰	۰	۱	۲	۱	۱	۷	۷۵ ساله و بیشتر



۶ - ۱- مهاجران وارد شده طی ۵ سال گذشته بر حسب جنس، سن و محل اقامت قبلی (بر اساس آخرین جابجایی انجام شده) (دنباله) (نقاط روستایی)

اظهاری نشده محل اقامت قبلی	خارج از کشور	اظهاری نشده استان و شهرستان		استان های دیگر				جنس و سن
				اظهاری نشده شهرستان		شهرستان		
		آبادی	شهر	آبادی	شهر	آبادی	شهر	
۰	۶	۰	۰	۰	۰	۲۷	۱۲۴	زن
۰	۲	۰	۰	۰	۰	۰	۱۲	۴-۰ ساله
۰	۰	۰	۰	۰	۰	۲	۱۲	۵-۹ ساله
۰	۱	۰	۰	۰	۰	۴	۷	۱۰-۱۴ ساله
۰	۱	۰	۰	۰	۰	۰	۶	۱۵-۱۹ ساله
۰	۱	۰	۰	۰	۰	۵	۱۸	۲۰-۲۴ ساله
۰	۰	۰	۰	۰	۰	۴	۲۲	۲۵-۲۹ ساله
۰	۱	۰	۰	۰	۰	۳	۱۷	۳۰-۳۴ ساله
۰	۰	۰	۰	۰	۰	۲	۱۱	۳۵-۳۹ ساله
۰	۰	۰	۰	۰	۰	۳	۴	۴۰-۴۴ ساله
۰	۰	۰	۰	۰	۰	۱	۷	۴۵-۴۹ ساله
۰	۰	۰	۰	۰	۰	۰	۳	۵۰-۵۴ ساله
۰	۰	۰	۰	۰	۰	۱	۲	۵۵-۵۹ ساله
۰	۰	۰	۰	۰	۰	۰	۱	۶۰-۶۴ ساله
۰	۰	۰	۰	۰	۰	۰	۱	۶۵-۶۹ ساله
۰	۰	۰	۰	۰	۰	۰	۱	۷۰-۷۴ ساله
۰	۰	۰	۰	۰	۰	۲	۰	۷۵ ساله و بیشتر

۷ - ۱ - مهاجران وارد شده طی ۵ سال گذشته بر حسب جنس، استان محل اقامت قبلی و سن (بر اساس آخرین جابجایی انجام شده) (کل)

جنس و استان محل اقامت قبلی	جمع	۴-۰ ساله	۹-۵ ساله	۱۴-۱۰ ساله	۱۹-۱۵ ساله	۲۴-۲۰ ساله	۲۹-۲۵ ساله	۳۴-۳۰ ساله	۳۹-۳۵ ساله
مرد و زن	۳۴۵۵	۲۳۲	۳۳۱	۲۲۰	۲۸۸	۴۵۷	۵۱۷	۵۱۷	۳۶۲
آذربایجان شرقی	۲۷	۱	۳	۳	۱	۵	۳	۱	۳
آذربایجان غربی	۱۰	۰	۲	۰	۰	۲	۴	۲	۰
اردبیل	۱	۰	۰	۰	۱	۰	۰	۰	۰
اصفهان	۴۶	۶	۰	۲	۱	۴	۱۰	۹	۵
البرز	۰	۰	۰	۰	۰	۰	۰	۰	۰
ایلام	۱۳	۱	۲	۰	۰	۰	۱	۱	۴
بوشهر	۲۳۶۵	۱۷۵	۲۵۷	۱۶۹	۱۷۱	۲۷۲	۳۲۴	۳۶۸	۲۵۰
تهران	۵	۰	۰	۰	۰	۳	۰	۱	۱
چهارمحال و بختیاری	۳۷	۳	۴	۴	۳	۰	۴	۴	۴
خراسان جنوبی	۰	۰	۰	۰	۰	۰	۰	۰	۰
خراسان رضوی	۶	۱	۰	۰	۰	۰	۲	۱	۰
خراسان شمالی	۱	۰	۰	۰	۰	۰	۱	۰	۰
خوزستان	۸۲	۷	۸	۲	۱۳	۱۵	۱۱	۸	۵
زنجان	۰	۰	۰	۰	۰	۰	۰	۰	۰
سمنان	۱	۰	۰	۰	۰	۰	۱	۰	۰
سیستان و بلوچستان	۱۰۶	۱	۲	۲	۹	۲۶	۲۷	۲۰	۱۰
فارس	۲۶۸	۱۵	۱۶	۱۷	۱۵	۳۰	۴۲	۴۵	۳۴
قزوین	۱	۰	۰	۰	۰	۰	۰	۰	۱
قم	۲۵	۲	۳	۲	۱	۱	۴	۳	۴
کردستان	۷	۰	۱	۰	۱	۱	۱	۰	۱
کرمان	۱	۰	۰	۰	۰	۰	۰	۱	۰
کرمانشاه	۳	۰	۰	۱	۰	۰	۰	۰	۱
کهگیلویه و بویراحمد	۱۱۸	۱۴	۱۵	۵	۲	۱۵	۲۲	۲۰	۱۱
گلستان	۰	۰	۰	۰	۰	۰	۰	۰	۰
گیلان	۷	۰	۰	۲	۰	۱	۱	۱	۱
لرستان	۱۰	۰	۱	۰	۱	۴	۱	۱	۱
مازندران	۳	۰	۱	۰	۰	۰	۰	۲	۰
مرکزی	۸	۰	۰	۰	۰	۱	۴	۲	۰
هرمزگان	۸	۰	۳	۰	۰	۰	۳	۱	۱
همدان	۲۷	۲	۲	۵	۱	۳	۶	۳	۵
یزد	۲	۰	۰	۰	۰	۱	۱	۰	۰
اظهار نشده استان	۰	۰	۰	۰	۰	۰	۰	۰	۰
خارج از کشور	۲۶۲	۴	۱۱	۶	۶۸	۷۱	۴۴	۲۲	۱۹
اظهار نشده محل اقامت قبلی	۵	۰	۰	۰	۰	۲	۰	۱	۱

۷ - ۱ - مهاجران وارد شده طی ۵ سال گذشته بر حسب جنس، استان محل اقامت قبلی و سن (بر اساس آخرین جابجایی انجام شده) (کل)

جنس و استان محل اقامت قبلی	۴۴-۴۰ ساله	۴۹-۴۵ ساله	۵۴-۵۰ ساله	۵۹-۵۵ ساله	۶۴-۶۰ ساله	۶۹-۶۵ ساله	۷۴-۷۰ ساله و بیشتر	۷۵ ساله
مرد و زن	۱۹۹	۱۳۰	۷۵	۴۶	۳۳	۱۷	۱۵	۱۶
آذربایجان شرقی	۳	۲	۲	۰	۰	۰	۰	۰
آذربایجان غربی	۰	۰	۰	۰	۰	۰	۰	۰
اردبیل	۰	۰	۰	۰	۰	۰	۰	۰
اصفهان	۴	۱	۰	۰	۱	۱	۲	۰
البرز	۰	۰	۰	۰	۰	۰	۰	۰
ایلام	۲	۰	۰	۱	۰	۱	۰	۰
بوشهر	۱۴۶	۸۹	۴۹	۳۱	۲۹	۱۰	۱۲	۱۳
تهران	۰	۰	۰	۰	۰	۰	۰	۰
چهارمحال و بختیاری	۲	۲	۴	۱	۰	۲	۰	۰
خراسان جنوبی	۰	۰	۰	۰	۰	۰	۰	۰
خراسان رضوی	۰	۰	۲	۰	۰	۰	۰	۰
خراسان شمالی	۰	۰	۰	۰	۰	۰	۰	۰
خوزستان	۴	۲	۴	۱	۰	۰	۰	۲
زنجان	۰	۰	۰	۰	۰	۰	۰	۰
سمنان	۰	۰	۰	۰	۰	۰	۰	۰
سیستان و بلوچستان	۵	۳	۱	۰	۰	۰	۰	۰
فارس	۱۶	۲۱	۹	۵	۱	۱	۱	۰
قزوین	۰	۰	۰	۰	۰	۰	۰	۰
قم	۲	۱	۱	۰	۰	۱	۰	۰
کردستان	۱	۱	۰	۰	۰	۰	۰	۰
کرمان	۰	۰	۰	۰	۰	۰	۰	۰
کرمانشاه	۰	۰	۰	۱	۰	۰	۰	۰
کهگیلویه و بویراحمد	۴	۳	۱	۳	۱	۱	۰	۱
گلستان	۰	۰	۰	۰	۰	۰	۰	۰
گیلان	۱	۰	۰	۰	۰	۰	۰	۰
لرستان	۰	۱	۰	۰	۰	۰	۰	۰
مازندران	۰	۰	۰	۰	۰	۰	۰	۰
مرکزی	۱	۰	۰	۰	۰	۰	۰	۰
هرمزگان	۰	۰	۰	۰	۰	۰	۰	۰
همدان	۰	۰	۰	۰	۰	۰	۰	۰
یزد	۰	۰	۰	۰	۰	۰	۰	۰
اظهار نشده استان	۰	۰	۰	۰	۰	۰	۰	۰
خارج از کشور	۷	۴	۲	۳	۱	۰	۰	۰
اظهار نشده محل اقامت قبلی	۱	۰	۰	۰	۰	۰	۰	۰

۷ - ۱ - مهاجران وارد شده طی ۵ سال گذشته بر حسب جنس، استان محل اقامت قبلی و سن (بر اساس آخرین جابجایی انجام شده) (دنباله) (کل)

۳۹-۳۵ ساله	۳۴-۳۰ ساله	۲۹-۲۵ ساله	۲۴-۲۰ ساله	۱۹-۱۵ ساله	۱۴-۱۰ ساله	۹-۵ ساله	۴-۰ ساله	جمع	جنس و استان محل اقامت قبلی
۲۰۸	۳۰۲	۲۷۹	۲۳۴	۱۶۰	۱۲۸	۱۷۲	۱۱۲	۱۹۲۹	مرد
۲	۱	۳	۳	۱	۳	۲	۰	۱۹	آذربایجان شرقی
۰	۲	۲	۱	۰	۰	۰	۰	۵	آذربایجان غربی
۰	۰	۰	۰	۱	۰	۰	۰	۱	اردبیل
۳	۴	۷	۱	۰	۰	۰	۵	۲۷	اصفهان
۰	۰	۰	۰	۰	۰	۰	۰	۰	البرز
۲	۰	۱	۰	۰	۰	۲	۱	۹	ایلام
۱۲۶	۱۹۳	۱۳۸	۸۹	۶۲	۹۹	۱۳۳	۸۱	۱۱۴۲	بوشهر
۱	۰	۰	۲	۰	۰	۰	۰	۳	تهران
۴	۳	۲	۰	۳	۲	۰	۱	۲۶	چهارمحال و بختیاری
۰	۰	۰	۰	۰	۰	۰	۰	۰	خراسان جنوبی
۰	۱	۰	۰	۰	۰	۰	۱	۳	خراسان رضوی
۰	۰	۰	۰	۰	۰	۰	۰	۰	خراسان شمالی
۲	۴	۸	۱۱	۹	۱	۳	۵	۵۰	خوزستان
۰	۰	۰	۰	۰	۰	۰	۰	۰	زنجان
۰	۰	۰	۰	۰	۰	۰	۰	۱	سمنان
۱۰	۱۸	۲۶	۲۶	۹	۱	۲	۰	۱۰۱	سیستان و بلوچستان
۲۳	۳۴	۲۵	۱۴	۶	۱۲	۸	۷	۱۶۷	فارس
۱	۰	۰	۰	۰	۰	۰	۰	۱	قزوین
۲	۲	۲	۰	۰	۲	۲	۱	۱۴	قم
۱	۰	۰	۱	۰	۰	۰	۰	۳	کردستان
۰	۰	۰	۰	۰	۰	۰	۰	۰	کرمان
۰	۰	۰	۰	۰	۰	۰	۰	۰	کرمانشاه
۸	۱۴	۱۳	۸	۲	۱	۸	۷	۷۰	کهگیلویه و بویراحمد
۰	۰	۰	۰	۰	۰	۰	۰	۰	گلستان
۰	۱	۰	۰	۰	۱	۰	۰	۳	گیلان
۱	۰	۰	۴	۱	۰	۱	۰	۸	لرستان
۰	۱	۰	۰	۰	۰	۰	۰	۱	مازندران
۰	۲	۴	۱	۰	۰	۰	۰	۸	مرکزی
۱	۰	۱	۰	۰	۰	۱	۰	۳	هرمزگان
۴	۱	۱	۳	۱	۱	۲	۱	۱۴	همدان
۰	۰	۱	۰	۰	۰	۰	۰	۱	یزد
۰	۰	۰	۰	۰	۰	۰	۰	۰	اظهارنشده استان
۱۶	۲۰	۴۴	۷۰	۶۵	۵	۸	۲	۲۴۷	خارج از کشور
۱	۱	۰	۰	۰	۰	۰	۰	۲	اظهارنشده محل اقامت قبلی



۷ - ۱ - مهاجران وارد شده طی ۵ سال گذشته بر حسب جنس، استان محل اقامت قبلی و سن (بر اساس آخرین جابجایی انجام شده) (دنباله) (کل)

جنس و استان محل اقامت قبلی	جمع	۴-۰ ساله	۹-۵ ساله	۱۴-۱۰ ساله	۱۹-۱۵ ساله	۲۴-۲۰ ساله	۲۹-۲۵ ساله	۳۴-۳۰ ساله	۳۹-۳۵ ساله
زن	۱۵۲۶	۱۲۰	۱۵۹	۹۲	۱۲۸	۲۲۳	۲۳۸	۲۱۵	۱۵۴
آذربایجان شرقی	۸	۱	۱	۰	۰	۲	۰	۰	۱
آذربایجان غربی	۵	۰	۲	۰	۰	۱	۲	۰	۰
اردبیل	۰	۰	۰	۰	۰	۰	۰	۰	۰
اصفهان	۱۹	۱	۰	۲	۱	۳	۳	۵	۲
البرز	۰	۰	۰	۰	۰	۰	۰	۰	۰
ایلام	۴	۰	۰	۰	۰	۰	۰	۱	۲
بوشهر	۱۲۲۳	۹۴	۱۲۴	۷۰	۱۰۹	۱۸۳	۱۸۶	۱۷۵	۱۲۴
تهران	۲	۰	۰	۰	۰	۱	۰	۱	۰
چهارمحال و بختیاری	۱۱	۲	۴	۲	۰	۰	۲	۱	۰
خراسان جنوبی	۰	۰	۰	۰	۰	۰	۰	۰	۰
خراسان رضوی	۳	۰	۰	۰	۰	۰	۲	۰	۰
خراسان شمالی	۱	۰	۰	۰	۰	۰	۱	۰	۰
خوزستان	۳۲	۲	۵	۱	۴	۴	۳	۴	۳
زنجان	۰	۰	۰	۰	۰	۰	۰	۰	۰
سمنان	۰	۰	۰	۰	۰	۰	۰	۰	۰
سیستان و بلوچستان	۵	۱	۰	۱	۰	۰	۱	۲	۰
فارس	۱۰۱	۸	۸	۵	۹	۱۶	۱۷	۱۱	۱۱
قزوین	۰	۰	۰	۰	۰	۰	۰	۰	۰
قم	۱۱	۱	۱	۰	۱	۱	۲	۱	۲
کردستان	۴	۰	۱	۰	۱	۰	۱	۰	۰
کرمان	۱	۰	۰	۰	۰	۰	۰	۱	۰
کرمانشاه	۳	۰	۰	۱	۰	۰	۰	۰	۱
کهگیلویه و بویراحمد	۴۸	۷	۷	۴	۰	۷	۹	۶	۳
گلستان	۰	۰	۰	۰	۰	۰	۰	۰	۰
گیلان	۴	۰	۰	۱	۰	۱	۱	۰	۱
لرستان	۲	۰	۰	۰	۰	۰	۱	۱	۰
مازندران	۲	۰	۱	۰	۰	۰	۰	۱	۰
مرکزی	۰	۰	۰	۰	۰	۰	۰	۰	۰
هرمزگان	۵	۰	۲	۰	۰	۰	۲	۱	۰
همدان	۱۳	۱	۰	۴	۰	۰	۰	۲	۱
یزد	۱	۰	۰	۰	۰	۱	۰	۰	۰
اظهار نشده استان	۰	۰	۰	۰	۰	۰	۰	۰	۰
خارج از کشور	۱۵	۲	۳	۱	۳	۱	۰	۲	۳
اظهار نشده محل اقامت قبلی	۳	۰	۰	۰	۰	۲	۰	۰	۰

۷- ۱- مهاجران وارد شده طی ۵ سال گذشته برحسب جنس، استان محل اقامت قبلی و سن (بر اساس آخرین جابجایی) (دنباله) (کل)

جنس و استان محل اقامت قبلی	۴۴-۴۰ ساله	۴۹-۴۵ ساله	۵۴-۵۰ ساله	۵۹-۵۵ ساله	۶۴-۶۰ ساله	۶۹-۶۵ ساله	۷۴-۷۰ ساله	۷۵ ساله و بیشتر
زن	۶۶	۴۷	۳۳	۱۱	۱۶	۸	۷	۹
آذربایجان شرقی	۲	۰	۱	۰	۰	۰	۰	۰
آذربایجان غربی	۰	۰	۰	۰	۰	۰	۰	۰
اردبیل	۰	۰	۰	۰	۰	۰	۰	۰
اصفهان	۰	۰	۰	۰	۱	۰	۱	۰
البرز	۰	۰	۰	۰	۰	۰	۰	۰
ایلام	۱	۰	۰	۰	۰	۰	۰	۰
بوشهر	۵۳	۳۶	۲۶	۸	۱۵	۷	۶	۷
تهران	۰	۰	۰	۰	۰	۰	۰	۰
چهارمحال و بختیاری	۰	۰	۰	۰	۰	۰	۰	۰
خراسان جنوبی	۰	۰	۰	۰	۰	۰	۰	۰
خراسان رضوی	۰	۰	۱	۰	۰	۰	۰	۰
خراسان شمالی	۰	۰	۰	۰	۰	۰	۰	۰
خوزستان	۱	۱	۱	۱	۰	۰	۰	۲
زنجان	۰	۰	۰	۰	۰	۰	۰	۰
سمنان	۰	۰	۰	۰	۰	۰	۰	۰
سیستان و بلوچستان	۰	۰	۰	۰	۰	۰	۰	۰
فارس	۵	۸	۳	۰	۰	۰	۰	۰
قزوین	۰	۰	۰	۰	۰	۰	۰	۰
قم	۱	۱	۰	۰	۰	۰	۰	۰
کردستان	۱	۰	۰	۰	۰	۰	۰	۰
کرمان	۰	۰	۰	۰	۰	۰	۰	۰
کرمانشاه	۰	۰	۰	۱	۰	۰	۰	۰
کهگیلویه و بویراحمد	۱	۱	۱	۱	۰	۱	۰	۰
گلستان	۰	۰	۰	۰	۰	۰	۰	۰
گیلان	۰	۰	۰	۰	۰	۰	۰	۰
لرستان	۰	۰	۰	۰	۰	۰	۰	۰
مازندران	۰	۰	۰	۰	۰	۰	۰	۰
مرکزی	۰	۰	۰	۰	۰	۰	۰	۰
هرمزگان	۰	۰	۰	۰	۰	۰	۰	۰
همدان	۰	۰	۰	۰	۰	۰	۰	۰
یزد	۰	۰	۰	۰	۰	۰	۰	۰
اظهار نشده استان	۰	۰	۰	۰	۰	۰	۰	۰
خارج از کشور	۰	۰	۰	۰	۰	۰	۰	۰
اظهار نشده محل اقامت قبلی	۱	۰	۰	۰	۰	۰	۰	۰

۷- ۱- مهاجران وارد شده طی ۵ سال گذشته بر حسب جنس، استان محل اقامت قبلی و سن (بر اساس آخرین جابجایی انجام شده) (دنباله) (شهری)

ساله ۲۹-۳۵	ساله ۳۴-۳۰	ساله ۲۹-۲۵	ساله ۲۴-۲۰	ساله ۱۹-۱۵	ساله ۱۴-۱۰	ساله ۹-۵	ساله ۴-۰	جمع	جنس و استان محل اقامت قبلی
۱۲۴	۱۴۵	۱۵۶	۱۱۵	۸۹	۷۶	۱۲۲	۷۶	۱۰۳۶	مرد و زن
۲	۰	۲	۳	۰	۳	۳	۱	۱۹	آذربایجان شرقی
۰	۱	۲	۱	۰	۰	۱	۰	۵	آذربایجان غربی
۰	۰	۰	۰	۱	۰	۰	۰	۱	اردبیل
۰	۲	۵	۱	۰	۱	۰	۳	۱۴	اصفهان
۰	۰	۰	۰	۰	۰	۰	۰	۰	البرز
۴	۱	۱	۰	۰	۰	۲	۰	۱۰	ایلام
۸۰	۱۱۱	۱۰۱	۸۱	۶۳	۴۸	۸۶	۵۱	۷۰۷	بوشهر
۰	۱	۰	۱	۰	۰	۰	۰	۲	تهران
۴	۴	۳	۰	۲	۴	۴	۳	۳۵	چهارمحال و بختیاری
۰	۰	۰	۰	۰	۰	۰	۰	۰	خراسان جنوبی
۰	۱	۲	۰	۰	۰	۰	۱	۶	خراسان رضوی
۰	۰	۰	۰	۰	۰	۰	۰	۰	خراسان شمالی
۲	۱	۵	۴	۱	۰	۴	۳	۲۵	خوزستان
۰	۰	۰	۰	۰	۰	۰	۰	۰	زنجان
۰	۰	۱	۰	۰	۰	۰	۰	۱	سمنان
۲	۲	۰	۰	۰	۱	۱	۱	۷	سیستان و بلوچستان
۱۴	۹	۱۱	۱۰	۱۰	۱۳	۹	۱۱	۱۰۲	فارس
۰	۰	۰	۰	۰	۰	۰	۰	۰	قزوین
۱	۱	۰	۰	۰	۰	۰	۰	۲	قم
۰	۰	۱	۱	۱	۰	۱	۰	۶	کردستان
۰	۰	۰	۰	۰	۰	۰	۰	۰	کرمان
۱	۰	۰	۰	۰	۱	۰	۰	۲	کرمانشاه
۰	۰	۳	۱	۱	۰	۰	۱	۶	کهگیلویه و بویراحمد
۰	۰	۰	۰	۰	۰	۰	۰	۰	گلستان
۱	۱	۱	۰	۰	۲	۰	۰	۵	گیلان
۱	۱	۰	۰	۰	۰	۱	۰	۳	لرستان
۰	۰	۰	۰	۰	۰	۰	۰	۰	مازندران
۰	۰	۰	۰	۰	۰	۰	۰	۱	مرکزی
۱	۱	۳	۰	۰	۰	۳	۰	۸	هرمزگان
۲	۲	۳	۰	۰	۲	۰	۰	۹	همدان
۰	۰	۱	۱	۰	۰	۰	۰	۲	یزد
۰	۰	۰	۰	۰	۰	۰	۰	۰	اظهار نشده استان
۸	۶	۱۱	۹	۱۰	۱	۷	۱	۵۴	خارج از کشور
۱	۰	۰	۲	۰	۰	۰	۰	۴	اظهار نشده محل اقامت قبلی



۷- ۱- مهاجران وارد شده طی ۵ سال گذشته بر حسب جنس، استان محل اقامت قبلی و سن (بر اساس آخرین جابجایی) (دنباله) (نقاط شهری)

جنس و استان محل اقامت قبلی	۴۴-۴۰ ساله	۴۹-۴۵ ساله	۵۴-۵۰ ساله	۵۹-۵۵ ساله	۶۴-۶۰ ساله	۶۹-۶۵ ساله	۷۴-۷۰ ساله	۷۵ ساله و بیشتر
مرد و زن	۵۴	۳۱	۲۲	۵	۸	۴	۵	۴
آذربایجان شرقی	۳	۲	۰	۰	۰	۰	۰	۰
آذربایجان غربی	۰	۰	۰	۰	۰	۰	۰	۰
اردبیل	۰	۰	۰	۰	۰	۰	۰	۰
اصفهان	۲	۰	۰	۰	۰	۰	۰	۰
البرز	۰	۰	۰	۰	۰	۰	۰	۰
ایلام	۰	۰	۰	۱	۱	۱	۰	۰
بوشهر	۳۷	۲۰	۹	۳	۷	۱	۵	۴
تهران	۰	۰	۰	۰	۰	۰	۰	۰
چهارمحال و بختیاری	۲	۲	۴	۱	۰	۲	۰	۰
خراسان جنوبی	۰	۰	۰	۰	۰	۰	۰	۰
خراسان رضوی	۰	۰	۲	۰	۰	۰	۰	۰
خراسان شمالی	۰	۰	۰	۰	۰	۰	۰	۰
خوزستان	۲	۰	۳	۰	۰	۰	۰	۰
زنجان	۰	۰	۰	۰	۰	۰	۰	۰
سمنان	۰	۰	۰	۰	۰	۰	۰	۰
سیستان و بلوچستان	۰	۰	۰	۰	۰	۰	۰	۰
فارس	۴	۶	۴	۰	۱	۰	۰	۰
قزوین	۰	۰	۰	۰	۰	۰	۰	۰
قم	۰	۰	۰	۰	۰	۰	۰	۰
کردستان	۱	۱	۰	۰	۰	۰	۰	۰
کرمان	۰	۰	۰	۰	۰	۰	۰	۰
کرمانشاه	۰	۰	۰	۰	۰	۰	۰	۰
کهگیلویه و بویراحمد	۰	۰	۰	۰	۰	۰	۰	۰
گلستان	۰	۰	۰	۰	۰	۰	۰	۰
گیلان	۰	۰	۰	۰	۰	۰	۰	۰
لرستان	۰	۰	۰	۰	۰	۰	۰	۰
مازندران	۰	۰	۰	۰	۰	۰	۰	۰
مرکزی	۱	۰	۰	۰	۰	۰	۰	۰
هرمزگان	۰	۰	۰	۰	۰	۰	۰	۰
همدان	۰	۰	۰	۰	۰	۰	۰	۰
یزد	۰	۰	۰	۰	۰	۰	۰	۰
اظهار نشده استان	۰	۰	۰	۰	۰	۰	۰	۰
خارج از کشور	۱	۰	۰	۰	۰	۰	۰	۰
اظهار نشده محل اقامت قبلی	۱	۰	۰	۰	۰	۰	۰	۰

۷ - ۱ - مهاجران وارد شده طی ۵ سال گذشته بر حسب جنس، استان محل اقامت قبلی و سن (بر اساس آخرین جابجایی انجام شده) (دنباله) (نقاط شهری)

۳۹-۳۵ ساله	۳۴-۳۰ ساله	۲۹-۲۵ ساله	۲۴-۲۰ ساله	۱۹-۱۵ ساله	۱۴-۱۰ ساله	۹-۵ ساله	۴-۰ ساله	جمع	جنس و استان محل اقامت قبلی
۶۶	۶۶	۶۸	۳۳	۲۷	۴۳	۵۵	۳۵	۴۷۶	مرد
۱	۰	۲	۲	۰	۳	۲	۰	۱۳	آذربایجان شرقی
۰	۱	۱	۱	۰	۰	۰	۰	۳	آذربایجان غربی
۰	۰	۰	۰	۱	۰	۰	۰	۱	اردبیل
۰	۰	۲	۰	۰	۰	۰	۲	۶	اصفهان
۰	۰	۰	۰	۰	۰	۰	۰	۰	البرز
۲	۰	۱	۰	۰	۰	۲	۰	۷	ایلام
۳۹	۵۱	۳۹	۱۵	۱۳	۲۵	۴۰	۲۲	۲۹۳	بوشهر
۰	۰	۰	۱	۰	۰	۰	۰	۱	تهران
۴	۳	۱	۰	۲	۲	۰	۱	۲۴	چهارمحال و بختیاری
۰	۰	۰	۰	۰	۰	۰	۰	۰	خراسان جنوبی
۰	۱	۰	۰	۰	۰	۰	۱	۳	خراسان رضوی
۰	۰	۰	۰	۰	۰	۰	۰	۰	خراسان شمالی
۱	۰	۲	۲	۱	۰	۱	۱	۱۲	خوزستان
۰	۰	۰	۰	۰	۰	۰	۰	۰	زنجان
۰	۰	۱	۰	۰	۰	۰	۰	۱	سمنان
۲	۰	۰	۰	۰	۱	۱	۰	۴	سیستان و بلوچستان
۶	۴	۴	۰۱	۱	۱۰	۳	۶	۴۳	فارس
۰	۰	۰	۰	۰	۰	۰	۰	۰	قزوین
۱	۰	۰	۰	۰	۰	۰	۰	۱	قم
۰	۰	۰	۱	۰	۰	۰	۰	۲	کردستان
۰	۰	۰	۰	۰	۰	۰	۰	۰	کرمان
۰	۰	۰	۰	۰	۰	۰	۰	۰	کرمانشاه
۰	۰	۲	۱	۱	۰	۰	۱	۵	کهگیلویه و بویراحمد
۰	۰	۰	۰	۰	۰	۰	۰	۰	گلستان
۰	۱	۰	۰	۰	۱	۰	۰	۲	گیلان
۱	۰	۰	۰	۰	۰	۱	۰	۲	لرستان
۰	۰	۰	۰	۰	۰	۰	۰	۰	مازندران
۰	۰۰	۰	۰	۰	۰	۰	۰	۱	مرکزی
۱	۰	۱	۰	۰	۰	۱	۰	۳	هرمزگان
۲	۰	۰	۰	۰	۰	۰	۰	۲	همدان
۰	۰	۱	۰	۰	۰	۰	۰	۱	یزد
۰	۰	۰	۰	۰	۰	۰	۰	۰	اظهار نشده استان
۵	۵	۱۱	۹	۸	۱	۴	۱	۴۵	خارج از کشور
۱	۰	۰	۰	۰	۰	۰	۰	۱	اظهار نشده محل اقامت قبلی



۷ - ۱ - مهاجران وارد شده طی ۵ سال گذشته بر حسب جنس، استان محل اقامت قبلی و سن (بر اساس آخرین جابجایی انجام شده) (دنباله) (نقاط شهری)

جنس و استان محل اقامت قبلی	جمع	۴-۰ ساله	۵-۹ ساله	۱۰-۱۴ ساله	۱۵-۱۹ ساله	۲۰-۲۴ ساله	۲۵-۲۹ ساله	۳۰-۳۴ ساله	۳۵-۳۹ ساله
زن	۵۶۰	۴۱	۶۷	۳۳	۶۲	۸۲	۸۸	۷۹	۵۸
آذربایجان شرقی	۶	۱	۱	۰	۰	۱	۰	۰	۱
آذربایجان غربی	۲	۰	۱	۰	۰	۰	۱	۰	۰
اردبیل	۰	۰	۰	۰	۰	۰	۰	۰	۰
اصفهان	۸	۱	۰	۱	۰	۱	۳	۲	۰
البرز	۰	۰	۰	۰	۰	۰	۰	۰	۰
ایلام	۳	۰	۰	۰	۰	۰	۰	۱	۲
بوشهر	۴۱۴	۲۹	۴۶	۲۳	۵۰	۶۶	۶۲	۶۰	۴۱
تهران	۱	۰	۰	۰	۰	۰	۰	۱	۰
چهارمحال و بختیاری	۱۱	۲	۴	۲	۰	۰	۲	۱	۰
خراسان جنوبی	۰	۰	۰	۰	۰	۰	۰	۰	۰
خراسان رضوی	۳	۰	۰	۰	۰	۰	۲	۰	۰
خراسان شمالی	۰	۰	۰	۰	۰	۰	۰	۰	۰
خوزستان	۱۳	۲	۳	۰	۰	۲	۳	۱	۱
زنجان	۰	۰	۰	۰	۰	۰	۰	۰	۰
سمنان	۰	۰	۰	۰	۰	۰	۰	۰	۰
سیستان و بلوچستان	۳	۱	۰	۰	۰	۰	۰	۲	۰
فارس	۵۹	۵	۶	۳	۹	۹	۷	۵	۸
قزوین	۰	۰	۰	۰	۰	۰	۰	۰	۰
قم	۱	۰	۰	۰	۰	۰	۰	۱	۰
کردستان	۴	۰	۱	۰	۱	۰	۱	۰	۰
کرمان	۰	۰	۰	۰	۰	۰	۰	۰	۰
کرمانشاه	۲	۰	۰	۱	۰	۰	۰	۰	۱
کهگیلویه و بویراحمد	۱	۰	۰	۰	۰	۰	۱	۰	۰
گلستان	۰	۰	۰	۰	۰	۰	۰	۰	۰
گیلان	۳	۰	۰	۱	۰	۰	۱	۰	۱
لرستان	۱	۰	۰	۰	۰	۰	۰	۱	۰
مازندران	۰	۰	۰	۰	۰	۰	۰	۰	۰
مرکزی	۰	۰	۰	۰	۰	۰	۰	۰	۰
هرمزگان	۵	۰	۲	۰	۰	۰	۲	۱	۰
همدان	۷	۰	۰	۲	۰	۰	۳	۲	۰
یزد	۱	۰	۰	۰	۰	۱	۰	۰	۰
اظهار نشده استان	۰	۰	۰	۰	۰	۰	۰	۰	۰
خارج از کشور	۹	۰	۳	۰	۲	۰	۰	۱	۳
اظهار نشده محل اقامت قبلی	۳	۰	۰	۰	۰	۲	۰	۰	۰

۷ - ۱ - مهاجران وارد شده طی ۵ سال گذشته بر حسب جنس، استان محل اقامت قبلی و سن (بر اساس آخرین جابجایی انجام شده) (دنباله) (نقاط شهری)

جنس و استان محل اقامت قبلی	۴۴-۴۰ ساله	۴۹-۴۵ ساله	۵۴-۵۰ ساله	۵۹-۵۵ ساله	۶۴-۶۰ ساله	۶۹-۶۵ ساله	۷۴-۷۰ ساله	۷۵ ساله و بیشتر
زن	۱۷	۱۲	۱۱	۰	۵	۱	۲	۲
آذربایجان شرقی	۲	۰	۰	۰	۰	۰	۰	۰
آذربایجان غربی	۰	۰	۰	۰	۰	۰	۰	۰
اردبیل	۰	۰	۰	۰	۰	۰	۰	۰
اصفهان	۰	۰	۰	۰	۰	۰	۰	۰
البرز	۰	۰	۰	۰	۰	۰	۰	۰
ایلام	۰	۰	۰	۰	۰	۰	۰	۰
بوشهر	۱۱	۹	۷	۰	۵	۱	۲	۲
تهران	۰	۰	۰	۰	۰	۰	۰	۰
چهارمحال و بختیاری	۰	۰	۰	۰	۰	۰	۰	۰
خراسان جنوبی	۰	۰	۰	۰	۰	۰	۰	۰
خراسان رضوی	۰	۰	۱	۰	۰	۰	۰	۰
خراسان شمالی	۰	۰	۰	۰	۰	۰	۰	۰
خوزستان	۰	۰	۱	۰	۰	۰	۰	۰
زنجان	۰	۰	۰	۰	۰	۰	۰	۰
سمنان	۰	۰	۰	۰	۰	۰	۰	۰
سیستان و بلوچستان	۰	۰	۰	۰	۰	۰	۰	۰
فارس	۲	۳	۲	۰	۰	۰	۰	۰
قزوین	۰	۰	۰	۰	۰	۰	۰	۰
قم	۰	۰	۰	۰	۰	۰	۰	۰
کردستان	۱	۰	۰	۰	۰	۰	۰	۰
کرمان	۰	۰	۰	۰	۰	۰	۰	۰
کرمانشاه	۰	۰	۰	۰	۰	۰	۰	۰
کهگیلویه و بویراحمد	۰	۰	۰	۰	۰	۰	۰	۰
گلستان	۰	۰	۰	۰	۰	۰	۰	۰
گیلان	۰	۰	۰	۰	۰	۰	۰	۰
لرستان	۰	۰	۰	۰	۰	۰	۰	۰
مازندران	۰	۰	۰	۰	۰	۰	۰	۰
مرکزی	۰	۰	۰	۰	۰	۰	۰	۰
هرمزگان	۰	۰	۰	۰	۰	۰	۰	۰
همدان	۰	۰	۰	۰	۰	۰	۰	۰
یزد	۰	۰	۰	۰	۰	۰	۰	۰
اظهار نشده استان	۰	۰	۰	۰	۰	۰	۰	۰
خارج از کشور	۰	۰	۰	۰	۰	۰	۰	۰
اظهار نشده محل اقامت قبلی	۱	۰	۰	۰	۰	۰	۰	۰















۸ - ۱ - مهاجران وارد شده طی ۵ سال گذشته بر حسب جنس، استان محل اقامت قبلی و فعلی (بر اساس آخرین جابجایی انجام شده) (کل)

استان محل اقامت فعلی											جنس و استان محل اقامت قبلی
عسلویه	گناوه	کنگان	دیلم	دیر	دشتی	دشتستان	جم	تنگستان	بوشهر	جمع	
۴۶۷۳	۶۳۳۳	۱۸۹۹۷	۱۱۵۶	۳۵۷	۴۶۱۲	۹۸۶۳	۵۹۱۱	۲۴۵۵	۲۸۷۷۱	۸۷۳۳۱	مرد و زن
۴۲	۱۵	۱۴۰	۰	۱۹	۲۴	۹	۶۸	۲۷	۲۵۷	۶۰۱	آذربایجان شرقی
۱۸	۱	۲۰۸	۰	۲۴	۲۲	۷	۴۲	۱۰	۸۶	۴۲۸	آذربایجان غربی
۵	۱	۸۱	۰	۱۰	۲۴	۲	۷	۱	۴۱	۱۷۲	اردبیل
۱۸۹	۸۸	۹۹۶	۴۳	۶۹	۱۰۹	۱۷۳	۲۳۶	۴۶	۹۰۰	۲۸۴۹	اصفهان
۸	۱۷	۸۱	۶	۶	۰	۱۶	۵۰		۱۲۷	۳۱۱	البرز
۲۳	۸	۱۳۲	۵	۶	۱	۶	۱۰	۱۳	۴۳	۲۴۷	ایلام
۵۸۳	۳۷۴۶	۳۹۶۳	۴۳۸	۱۶۳	۳۳۱۶	۶۸۴۸	۳۰۵۴	۳۳۶۵	۱۳۳۴۰	۳۸۲۷۳	بوشهر
۷۴	۹۱	۵۶۳	۳۷	۵۱	۴۵	۱۵۳	۳۰۹	۵	۱۰۱۵	۲۲۳۳	تهران
۲۳۷	۷۵	۱۳۸۲	۱۶	۵۶	۳۷	۴۳	۱۰۰	۲۷	۲۸۰	۲۲۶۳	چهارمحال و بختیاری
۴	۲	۲۴		۲	۰	۱۶	۱۲	۰	۳۳	۱۰۴	خراسان جنوبی
۲۹	۲۳	۱۸۸	۱۰	۲۲	۲۵	۳۳	۸۶	۶	۳۱۸	۶۴۰	خراسان رضوی
۴۱	۲	۶۹	۳	۸	۱	۱	۱۴	۱	۳۱	۱۷۱	خراسان شمالی
۴۰۳	۴۷۴	۳۰۰۳	۲۴۴	۲۳۷	۶۱	۲۵۰	۲۶۵	۸۲	۲۳۳۶	۷۳۳۵	خوزستان
۰	۴	۲۰	۰	۳	۱	۲	۷		۱۶	۶۳	زنجان
۰	۱۰	۳۵	۰	۱	۰	۲	۱	۱	۲۵	۷۵	سمنان
۲۱۱	۱۸	۱۹۷	۰	۵۸	۳۹	۵۸	۵۸	۱۰۶	۳۰۰	۹۴۵	سیستان و بلوچستان
۱۰۰۴	۴۹۳	۴۵۵۳	۶۴	۵۰۴	۲۸۸	۱۰۹۵	۱۷۳۶	۳۶۸	۵۹۱۹	۱۶۰۱۴	فارس
۲	۸	۳۶				۱۵	۱۴	۱	۲۱	۸۷	قزوین
۹	۳۶	۴۵	۱	۳۰	۷۹	۷۳	۱۱	۲۵	۱۸۵	۴۸۴	قم
۳	۸	۸۰	۴	۷	۱	۱۶	۱۷	۷	۹۶	۲۳۹	کردستان
۲۱	۲۳	۱۵۳	۲	۱۲	۲۳	۹	۳۰	۱	۱۱۷	۴۱۱	کرمان
۲۲	۱۳	۲۲۲	۹	۲۸	۱	۱۳	۳۰	۲	۱۰۸	۴۶۹	کرمانشاه
۱۷۶	۳۳۱	۸۶۸	۸۸	۷۴	۳۷	۳۶۰	۱۲۸	۱۱۸	۸۰۶	۲۷۷۶	کهگیلویه و بویراحمد
۱۲	۲	۵۷	۳	۵	۱	۵	۱۹	۰	۳۰	۱۳۵	گلستان
۲۴	۱۸	۳۶۴	۱	۳	۱۱	۲۵	۴۴	۷	۱۶۸	۵۶۵	گیلان
۲۹	۵۲	۳۹۸	۲۱	۶۰	۱۶	۹	۳۱	۱۰	۱۵۹	۷۹۵	لرستان
۲۱	۹	۱۳۰	۵	۱۰	۳	۱۴	۶۷	۳	۱۳۹	۴۰۱	مازندران
۱۳	۲۳	۱۱۵	۰	۱	۱۲	۱۹	۴۱	۸	۳۱۹	۴۶۰	مرکزی
۱۲۱	۱۲۰	۲۹۳	۹	۵۳	۴۵	۱۵۳	۱۱۳	۸	۵۴۴	۱۴۵۹	هرمزگان
۱۵	۱۳۱	۱۴۸	۱۷	۱۲	۱۲	۸۸	۲۸	۳۷	۳۹۹	۷۷۸	همدان
۰	۲۸	۳۲	۰	۸	۱	۲۳	۱۲	۲	۸۹	۱۹۵	یزد
۹۱	۱	۱۱	۰	۱	۳	۰	۳	۰	۱۱	۱۱۹	اظهار نشده استان
۷۴۹	۵۲۵	۴۹۸	۱۳۴	۵۶۴	۲۷۸	۳۹۹	۳۶۵	۳۶۲	۸۳۱	۴۶۰۵	خارج از کشور
۴۶۴	۷	۲	۶	۶	۶	۲۸	۱۳	۵	۹۲	۶۲۹	اظهار نشده محل اقامت قبلی

۸ - ۱ - مهاجران وارد شده طی ۵ سال گذشته بر حسب جنس، استان محل اقامت قبلی و فعلی (بر اساس آخرین جابجایی انجام شده) (کل)

استان محل اقامت فعلی											جنس و استان محل اقامت قبلی
عسلویه	گناوه	کنگان	دیلم	دیر	دشتی	دشتستان	جم	تنگستان	بوشهر	جمع	
۳۵۰۶	۳۳۸۲	۱۴۲۳۴	۶۳۷	۲۳۶۵	۲۵۱۳	۵۱۸۷	۳۳۱۰	۱۹۲۹	۱۵۷۱۸	۵۲۷۷۱	مرد
۳۳	۸	۱۲۱	۰	۱۵	۱۸	۴	۳۲	۱۹	۱۴۲	۳۹۲	آذربایجان شرقی
۱۲	۱	۱۴۹	۰	۲۸	۱۴	۳	۲۹	۵	۴۵	۲۸۶	آذربایجان غربی
۴	۱	۷۰	۰	۸	۲۴	۱	۳	۱	۲۱	۱۳۳	اردبیل
۱۴۷	۴۲	۷۷۰	۲۵	۴۶	۶۲	۱۰۵	۱۲۲	۲۷	۵۰۹	۱۸۵۵	اصفهان
۵	۸	۶۶	۳	۲	۰	۹	۲۶	۰	۶۹	۱۸۹	البرز
۱۵	۴	۹۹	۳	۵	۱	۳	۴	۹	۲۲	۱۶۵	ایلام
۲۴۹	۱۸۶۴	۲۵۱۶	۲۰۷	۹۰۹	۱۶۶۷	۲۴۶۸	۱۰۸۶	۱۱۴۲	۶۶۳۰	۱۹۸۳۸	بوشهر
۴۸	۴۹	۴۴۴	۱۵	۳۳	۳۲	۸۲	۱۱۱	۳	۵۷۴	۱۳۹۱	تهران
۱۷۰	۵۰	۱۲۱۸	۹	۵۰	۲۸	۳۷	۵۸	۲۶	۱۷۹	۱۸۲۵	چهارمحال و بختیاری
۲	۲	۳۹	۰	۲	۰	۱۴	۷	۰	۱۱	۶۷	خراسان جنوبی
۲۳	۱۰	۱۳۹	۵	۱۰	۱۷	۱۷	۴۶	۳	۹۸	۳۶۸	خراسان رضوی
۲۹	۲	۵۴	۱	۶	۱	۱	۸	۰	۱۵	۱۱۷	خراسان شمالی
۳۱۱	۲۷۰	۲۳۶۸	۱۲۴	۱۶۳	۳۹	۱۳۶	۱۴۱	۵۰	۱۵۴۰	۵۱۴۱	خوزستان
۰	۱	۳۹	۰	۳	۱	۲	۴	۰	۹	۴۹	زنجان
۰	۶	۲۰	۰	۱	۰	۱	۰	۱	۱۴	۵۳	سمنان
۱۸۰	۱۶	۱۷۴	۰	۴۴	۳۰	۳۹	۵۰	۱۰۱	۱۲۷	۷۵۱	سیستان و بلوچستان
۶۷۷	۲۴۳	۳۲۴۱	۲۵	۲۵۶	۲۲۸	۵۳۲	۹۲۱	۱۶۷	۲۲۲۶	۹۷۳۶	فارس
۲	۵	۱۵	۰	۰	۰	۸	۷	۱	۱۶	۵۴	قزوین
۵	۱۷	۲۸	۱	۱۱	۳۴	۳۹	۶	۱۴	۸۴	۲۳۹	قم
۲	۵	۶۰	۱	۶	۱	۸	۹	۳	۶۷	۱۶۲	کردستان
۲۶	۲۰	۱۲۱	۲	۶	۱۱	۴	۱۶	۰	۶۸	۲۷۴	کرمان
۲۲	۷	۱۶۴	۵	۲۵		۶	۱۸	۰	۵۷	۳۰۴	کرمانشاه
۱۲۲	۱۲۶	۶۷۹	۴۴	۵۸	۱۵	۱۴۵	۷۶	۷۰	۴۳۰	۱۷۶۵	کهگیلویه و بویراحمد
۸	۲	۴۱	۱	۵	۰	۲	۱۳	۰	۱۵	۸۷	گلستان
۱۳	۱۰	۲۰۱	۰	۲	۸	۱۲	۲۵	۳	۹۲	۳۶۶	گیلان
۲۴	۳۶	۳۰۳	۱۱	۴۸	۱۴	۴	۱۵	۸	۱۰۴	۵۶۷	لرستان
۱۵	۶	۱۱۱	۲	۵	۲	۷	۳۷	۱	۸۳	۲۶۹	مازندران
۱۱	۱۶	۹۰		۱	۷	۱۰	۲۱	۸	۱۸۱	۳۴۵	مرکزی
۸۷	۷۰	۲۰۵	۴	۳۳	۲۵	۷۸	۵۹	۳	۲۳۰	۸۸۴	هرمزگان
۱۳	۸۰	۱۲۴	۱۱	۹	۱۰	۴۷	۱۴	۱۴	۱۸۳	۵۰۵	همدان
۰	۱۵	۲۳	۰	۷		۱۳	۶	۱	۴۸	۱۱۳	یزد
۷۶	۱	۱۱	۰	۱	۱	۰	۱	۰	۸	۹۹	اظهار نشده استان
۶۶۸	۲۸۵	۴۳۹	۱۲۴	۴۶۳	۲۳۰	۳۳۹	۳۲۸	۲۴۷	۶۹۳	۳۸۸۶	خارج از کشور
۴۰۷	۴	۲	۴	۴	۳	۲۱	۱۱	۲	۳۸	۴۹۶	اظهار نشده محل اقامت قبلی

۸ - ۱ - مهاجران وارد شده طی ۵ سال گذشته بر حسب جنس، استان محل اقامت قبلی و فعلی (بر اساس آخرین جابجایی انجام شده) (دنباله) (کل)

استان محل اقامت فعلی											جنس و استان محل اقامت قبلی
عسلویه	گناوه	کنگان	دیلم	دیر	دشتی	دشتستان	جم	تنگستان	بوشهر	جمع	
۱۱۶۷	۲۹۴۱	۴۷۷۳	۵۱۹	۱۲۰۵	۲۰۹۹	۴۶۷۶	۲۶۰۱	۱۵۲۶	۱۳۰۵۲	۳۴۵۶۰	زن
۹	۷	۱۹	۰	۴	۶	۵	۳۶	۸	۱۱۵	۲۰۹	آذربایجان شرقی
۶	۰	۵۹	۰	۶	۸	۴	۱۳	۵	۴۱	۱۴۲	آذربایجان غربی
۱	۰	۱۱		۲	۰	۱	۴	۰	۲۰	۳۹	اردبیل
۴۲	۴۶	۲۲۶	۱۸	۲۳	۴۷	۶۸	۱۱۴	۱۹	۳۹۱	۹۹۴	اصفهان
۳	۹	۱۵	۳	۳	۰	۷	۲۴		۵۸	۱۲۲	البرز
۸	۴	۲۳	۲	۱	۰	۳	۶	۴	۲۱	۸۲	ایلام
۲۳۴	۱۸۸۲	۱۴۴۷	۳۳۱	۷۱۱	۱۶۴۹	۳۳۸۰	۹۶۸	۱۳۳۳	۶۷۱۰	۱۸۴۳۵	بوشهر
۲۶	۴۲	۱۱۹	۱۳	۱۸	۱۳	۷۱	۹۸	۲	۴۴۱	۸۴۲	تهران
۶۷	۲۵	۱۶۴	۷	۶	۹	۶	۴۳	۱۱	۱۰۱	۴۳۸	چهارمحال و بختیاری
۲	۰	۵	۰	۰	۰	۲	۶	۰	۲۲	۳۷	خراسان جنوبی
۶	۱۳	۴۹	۵	۱۲	۸	۱۶	۴۰	۳	۱۳۰	۲۷۲	خراسان رضوی
۱۲	۰	۱۵	۲	۲	۰	۰	۶	۱	۱۶	۵۴	خراسان شمالی
۹۲	۲۰۴	۶۳۵	۱۲۰	۶۵	۲۳	۱۱۴	۱۲۴	۳۳	۷۸۶	۲۱۹۴	خوزستان
۰	۳	۱	۰	۰	۰	۰	۳	۰	۷	۱۴	زنجان
۰	۴	۵	۰	۰	۰	۱	۱	۰	۱۱	۲۲	سمنان
۳۱	۲	۲۳	۰	۱۴	۱۹	۱۹	۸	۵	۷۳	۱۹۴	سیستان و بلوچستان
۲۲۷	۲۵۰	۱۲۱۲	۲۹	۱۴۸	۱۵۰	۵۶۳	۸۰۵	۱۰۱	۳۶۹۳	۶۲۷۸	فارس
۰	۳	۱۱	۰	۰	۰	۷	۷	۰	۵	۳۳	قزوین
۴	۱۹	۱۷	۰	۹	۴۵	۳۴	۵	۱۱	۱۰۱	۲۴۵	قم
۱	۳	۲۰	۳	۱		۸	۸	۴	۲۹	۷۷	کردستان
۵	۱۳	۳۳		۶	۱۳	۵	۱۴	۱	۴۹	۱۳۷	کرمان
۱۰	۶	۵۸	۴	۱۳	۱	۷	۱۳	۳	۵۱	۱۶۵	کرمانشاه
۵۴	۱۰۵	۱۸۹	۴۴	۱۶	۱۳	۱۱۵	۵۲	۴۸	۳۷۶	۱۰۱۱	کهگیلویه و بویراحمد
۴	۱	۱۶	۲		۱	۳	۶	۰	۱۵	۴۸	گلستان
۱۱	۸	۶۳	۱	۱	۳	۱۳	۱۹	۴	۷۶	۱۹۹	گیلان
۱۵	۱۶	۹۵	۱۰	۱۳	۲	۵	۱۶	۲	۵۵	۲۲۸	لرستان
۶	۳	۱۹	۳	۵	۱	۷	۳۰	۲	۵۶	۱۳۲	مازندران
۲	۱۶	۲۵	۰	۰	۵	۹	۲۰	۰	۲۸	۱۱۵	مرکزی
۳۴	۵۰	۸۸	۵	۲۰	۲۰	۷۵	۵۴	۵	۲۳۴	۵۷۵	هرمزگان
۲	۵۱	۲۴	۶	۳	۳	۴۱	۱۴	۱۳	۱۱۶	۲۷۳	همدان
۰	۱۳	۹		۱	۱	۱۰	۶	۱	۴۱	۸۲	یزد
۱۵	۰	۰	۰	۰	۱	۰	۱	۰	۳	۲۰	اظهارنشده استان
۸۱	۱۴۰	۶۹	۱۰	۱۰۱	۵۸	۷۰	۳۷	۱۵	۱۳۸	۷۱۹	خارج از کشور
۵۷	۳	۰	۲	۲	۳	۷	۲	۳	۵۴	۱۳۳	اظهارنشده محل اقامت قبلی

۸ - ۱ - مهاجران وارد شده طی ۵ سال گذشته بر حسب جنس، استان محل اقامت قبلی و فعلی (بر اساس آخرین جابجایی انجام شده) (شهری)

استان محل اقامت فعلی											جنس و استان محل اقامت قبلی
عسلویه	گناوه	کنگان	دیلم	دیر	دشتی	دشتستان	جم	تنگستان	بوشهر	جمع	
۲۶۵۱	۲۹۲۰	۱۲۱۱۸	۱۰۴۱	۲۲۸۷	۳۱۴۸	۷۲۰۱	۴۰۷۶	۱۰۳۶	۲۷۸۱ ۳	۶۵۲۹۱	مرد و زن
۲۲	۱۲	۷۱	۰	۱۲	۱۲	۹	۵۰	۱۹	۲۵۴	۴۷۱	آذربایجان شرقی
۹	۱	۱۷۰	۰	۲۹	۱۹	۶	۱۳	۵	۸۶	۳۳۸	آذربایجان غربی
۲	۱	۴۵	۰	۴		۲	۷	۱	۳۸	۱۰۰	اردبیل
۱۵۷	۷۲	۶۳۷	۴۳	۴۶	۷۰	۱۳۳	۲۰۷	۱۴	۸۸۰	۲۲۵۹	اصفهان
۶	۱۵	۵۱	۶	۵	۰	۱۶	۴۷	۰	۱۲۳	۲۶۹	البرز
۱۶	۵	۹۳	۵	۲	۰	۳	۱۰	۱۰	۴۱	۱۸۵	ایلام
۲۲۲	۱۷۵۹	۲۰۶۷	۲۵۶	۱۰۶۳	۲۲۶۹	۵۰۰۸	۱۲۸۲	۷۰۷	۱۳۶۴ ۹	۲۸۴۸۳	بوشهر
۶۵	۸۴	۲۱۱	۲۴	۲۸	۲۶	۱۳۵	۱۷۳	۲	۱۰۰۲	۱۸۷۰	تهران
۱۳۷	۷۰	۵۶۵	۱۶	۳۱	۲۳	۳۴	۸۴	۳۵	۲۷۳	۱۲۶۸	چهارمحال و بختیاری
۳	۲	۱۵	۰	۱	۰	۱۶	۱۳	۰	۳۳	۸۳	خراسان جنوبی
۲۱	۲۳	۱۱۶	۱۰	۲۱	۱۹	۲۵	۷۹	۶	۲۱۶	۵۳۶	خراسان رضوی
۳۷	۲	۳۷	۳	۳	۰	۱	۱۴	۰	۳۱	۱۲۸	خراسان شمالی
۲۲۲	۳۶۲	۱۶۹۰	۲۳۰	۱۶۵	۲۶	۲۰۳	۲۲۸	۲۵	۲۲۵۶	۵۴۰۷	خوزستان
۰	۱	۱۸	۰	۱	۰	۲	۳		۱۶	۴۱	زنجان
۰	۱۰	۱۹	۰	۱	۰	۰	۱	۱	۲۵	۵۷	سمنان
۱۴۰	۱۷	۸۵	۰	۵۷	۳۶	۴۹	۴۲	۷	۱۸۱	۶۱۴	سیستان و بلوچستان
۶۶۶	۴۰۶	۲۸۲۹	۶۱	۲۶۸	۲۷۱	۶۷۸	۱۱۰۷	۱۰۲	۵۸۵۷	۱۲۲۴۵	فارس
۲	۸	۲۰	۰	۰	۰	۱۵	۱۳	۰	۲۱	۷۹	قزوین
۹	۲۳	۲۹	۱	۱۵	۷۱	۴۹	۱۱	۲	۱۷۹	۳۹۹	قم
۲	۸	۵۷	۴	۷		۱۶	۱۳	۶	۹۶	۲۱۰	کردستان
۹	۸	۶۳	۱	۱۱	۱۴	۹	۳۷	۰	۱۱۳	۲۵۴	کرمان
۱۵	۱۳	۱۳۷	۹	۲۹	۱	۸	۲۸	۲	۱۰۱	۳۴۳	کرمانشاه
۹۹	۲۰۴	۵۱۴	۷۸	۴۰	۱۴	۱۳۶	۸۹	۶	۷۹۶	۱۹۷۶	کهگیلویه و بویر احمد
۷	۳	۳۸	۳	۰	۱	۱	۱۹	۰	۳۰	۱۰۲	گلستان
۲۰	۱۸	۱۸۴	۱	۱	۷	۲۵	۴۴	۵	۱۶۸	۴۷۳	گیلان
۲۳	۲۷	۲۷۷	۲۱	۴۴	۴	۸	۲۰	۳	۱۵۲	۵۸۹	لرستان
۱۶	۴	۶۹	۵	۹	۳	۱۳	۶۰	۰	۱۳۶	۳۱۵	مازندران
۸	۳۲	۷۸	۰	۰	۱۲	۱۳	۲۸	۱	۲۱۵	۳۹۷	مرکزی
۴۴	۱۱۲	۲۳۴	۹	۴۰	۳۷	۱۱۲	۹۳	۸	۵۴۴	۱۲۲۲	هرمزگان
۹	۹۸	۱۰۹	۱۷	۵	۱۲	۸۲	۱۸	۹	۳۹۶	۶۵۵	همدان
۰	۱۶	۲۴		۴	۱	۲۳	۱۰	۲	۸۷	۱۶۶	یزد
۵۴	۱	۷	۰		۱	۰	۰	۰	۹	۷۲	اظهار نشده استان
۴۷۲	۴۸۶	۴۵۸	۱۳۴	۳۳۱	۱۸۴	۳۴۵	۲۲۲	۵۴	۸۱۷	۳۵۰۳	خارج از کشور
۲۶	۷	۲	۴	۴	۵	۲۷	۱۱	۴	۹۲	۱۸۲	اظهار نشده محل اقامت قبلی

۸ - ۱ - مهاجران وارد شده طی ۵ سال گذشته بر حسب جنس، استان محل اقامت قبلی و فعلی (بر اساس آخرین جابجایی انجام شده) (شهری)

استان محل اقامت فعلی											جنس و استان محل اقامت قبلی
عسلویه	گناوه	کنگان	دیلم	دیر	دشتی	دشتستان	جم	تنگستان	بوشهر	جمع	
۲۰۱۱	۲۱۳۵	۷۷۹۴	۵۸۵	۱۲۷۸	۱۵۹۲	۲۸۷۵	۲۲۲۱	۴۷۶	۱۵۲۰۵	۳۷۱۸۲	مرد
۲۳	۶	۵۹	۰	۸	۶	۴	۲۰	۱۳	۱۴۰	۲۷۹	آذربایجان شرقی
۶	۱	۱۱۲	۰	۲۵	۱۱	۲	۷	۳	۴۵	۲۱۲	آذربایجان غربی
۱	۱	۳۵		۴	۰	۱	۳	۱	۱۸	۶۴	اردبیل
۱۲۰	۲۵	۴۲۳	۲۵	۲۷	۳۳	۷۷	۱۰۲	۶	۴۹۷	۱۳۴۵	اصفهان
۴	۷	۲۷	۳	۲	۰	۹	۲۴		۶۸	۱۵۴	البرز
۱۱	۳	۶۴	۳	۱	۰	۲	۴	۷	۲۱	۱۱۶	ایلام
۲۰۶	۸۵۰	۱۷۱۸	۱۷۱	۵۰۴	۱۰۹۲	۲۶۱۴	۶۶۳	۲۹۳	۶۲۸۴	۱۴۳۹۵	بوشهر
۴۱	۴۵	۲۰۹	۱۳	۲۰	۲۴	۷۱	۹۱	۱	۵۶۳	۱۰۷۸	تهران
۹۷	۴۷	۴۲۰	۹	۲۶	۱۴	۳۱	۵۰	۲۴	۱۷۵	۸۹۳	چهارمحال و بختیاری
۱	۲	۱۱	۰	۱	۰	۱۴	۷	۰	۱۱	۴۷	خراسان جنوبی
۱۶	۱۰	۷۵	۵	۹	۱۳	۱۴	۴۱	۳	۹۷	۲۸۳	خراسان رضوی
۲۵	۲	۲۳	۱	۱	۰	۱	۸	۰	۱۵	۷۶	خراسان شمالی
۱۶۹	۲۰۸	۱۱۰۹	۱۱۷	۱۰۲	۱۲	۱۱۳	۱۲۰	۱۲	۱۵۰۱	۳۴۶۳	خوزستان
۰	۰	۱۷	۰	۱	۰	۲	۱	۰	۹	۳۰	زنجان
۰	۶	۱۵	۰	۱	۰	۰	۰	۱	۱۴	۳۷	سمنان
۱۲۷	۱۵	۶۹	۰	۴۳	۱۷	۳۲	۳۶	۴	۱۰۹	۴۵۲	سیستان و بلوچستان
۴۷۷	۲۰۵	۱۷۸۲	۳۳	۱۳۵	۱۵۵	۳۲۲	۵۶۳	۴۳	۳۱۸۷	۶۹۰۲	فارس
۲	۵	۱۰	۰	۰	۰	۸	۷	۰	۱۶	۴۸	قزوین
۵	۱۲	۲۲	۱	۷	۲۹	۲۵	۶	۱	۸۰	۱۸۸	قم
۲	۵	۳۷	۱	۶	۰	۸	۸	۲	۶۷	۱۳۶	کردستان
۶	۵	۳۵	۱	۵	۵	۴	۱۵	۰	۶۶	۱۴۲	کرمان
۹	۷	۸۲	۵	۱۸	۰	۳	۱۷	۰	۵۳	۱۹۴	کرمانشاه
۶۷	۱۱۴	۲۵۷	۴۱	۲۴	۷	۸۱	۵۴	۵	۴۲۶	۱۱۷۶	کهگیلویه و بویراحمد
۵	۲	۲۳	۱	۰	۰	۱	۱۳	۰	۱۵	۶۰	گلستان
۹	۱۰	۱۲۲	۰	۰	۴	۱۲	۲۵	۲	۹۲	۲۷۶	گیلان
۱۵	۲۴	۱۸۸	۱۱	۳۳	۲	۳	۱۰	۲	۱۰۲	۳۹۰	لرستان
۱۱	۳	۵۰	۲	۴	۲	۷	۲۴	۰	۸۰	۱۹۳	مازندران
۶	۱۶	۵۴	۰	۰	۷	۷	۱۸	۱	۱۷۸	۲۸۷	مرکزی
۲۴	۶۶	۱۳۶	۴	۲۲	۱۸	۵۴	۴۵	۳	۳۳۰	۷۰۲	هرمزگان
۷	۶۱	۸۷	۱۱	۲	۹	۴۳	۸	۲	۱۸۱	۴۱۱	همدان
۰	۷	۱۵		۳	۰	۱۲	۵	۱	۴۸	۹۱	یزد
۴۳	۱	۷	۰	۰	۱	۰	۰	۰	۷	۵۹	اظهار نشده استان
۴۴۲	۳۵۰	۲۸۹	۱۲۴	۲۴۲	۱۲۹	۲۷۷	۲۱۷	۴۵	۶۸۲	۲۸۹۷	خارج از کشور
۲۴	۴	۲	۳	۲	۲	۲۱	۹	۱	۳۸	۱۰۶	محل اقامت قبلی



۸ - ۱ - مهاجران وارد شده طی ۵ سال گذشته بر حسب جنس، استان محل اقامت قبلی و فعلی (بر اساس آخرین جابجایی انجام شده) (دنباله) (شهری)

استان محل اقامت فعلی											جنس و استان محل اقامت قبلی
عسلویه	گناوه	کنگان	دیلم	دیر	دشتی	دشتستان	جم	تنگستان	بوشهر	جمع	
۶۴۰	۱۷۸۵	۴۳۲۴	۴۵۶	۱۰۰۹	۱۵۵۶	۳۳۲۶	۱۸۴۵	۵۶۰	۱۳۶۰۸	۲۸۱۰۹	زن
۹	۶	۱۲	۰	۴	۶	۵	۳۰	۶	۱۱۴	۱۹۲	آذربایجان شرقی
۲	۰	۵۸	۰	۴	۸	۴	۶	۲	۴۱	۱۲۶	آذربایجان غربی
۱	۰	۱۰	۰	۰	۰	۱	۴	۰	۲۰	۳۶	اردبیل
۳۷	۳۷	۲۱۴	۱۸	۱۹	۳۷	۵۶	۱۰۵	۸	۳۸۳	۹۱۴	اصفهان
۲	۸	۱۴	۳	۳	۰	۷	۲۳	۰	۵۵	۱۱۵	البرز
۵	۲	۲۹	۲	۱	۰	۱	۶	۳	۲۰	۶۹	ایلام
۱۱۶	۹۰۹	۱۳۴۹	۱۸۵	۵۵۹	۱۱۷۷	۲۳۹۴	۶۲۰	۴۱۴	۶۳۶۵	۱۴۰۸۸	بوشهر
۲۴	۳۹	۱۰۲	۱۱	۱۸	۱۲	۶۴	۸۲	۱	۴۳۹	۷۹۲	تهران
۴۰	۲۳	۱۴۵	۷	۵	۹	۳	۳۴	۱۱	۹۸	۳۷۵	چهارمحال و بختیاری
۲	۰	۴	۰	۰	۰	۲	۶	۰	۲۲	۳۶	خراسان جنوبی
۵	۱۳	۴۱	۵	۱۲	۶	۱۱	۳۸	۳	۱۱۹	۲۵۳	خراسان رضوی
۱۲	۰	۱۴	۲	۲	۰	۰	۶	۰	۱۶	۵۲	خراسان شمالی
۵۳	۱۵۴	۵۸۱	۱۱۳	۶۳	۱۴	۹۰	۱۰۸	۱۳	۷۵۵	۱۹۴۴	خوزستان
۰	۱	۱	۰	۰	۰	۰	۲	۰	۷	۱۱	زنجان
۰	۴	۴	۰	۰	۰	۰	۱	۰	۱۱	۲۰	سمنان
۱۳	۲	۱۶	۰	۱۴	۱۹	۱۷	۶	۳	۷۲	۱۶۲	سیستان و بلوچستان
۱۸۹	۲۰۱	۱۰۴۷	۲۸	۱۳۳	۱۱۶	۳۵۶	۵۴۴	۵۹	۳۶۷۰	۵۳۴۳	فارس
۰	۳	۱۰	۰	۰	۰	۷	۶	۰	۵	۳۱	قزوین
۴	۱۱	۱۷	۰	۸	۴۳	۲۴	۵	۱	۹۹	۲۱۱	قم
۱	۳	۲۰	۳	۱		۸	۵	۴	۳۹	۷۴	کردستان
۳	۳	۲۷	۰	۶	۹	۵	۱۲	۰	۴۷	۱۱۲	کرمان
۶	۶	۵۵	۴	۱۱	۱	۵	۱۱	۲	۴۸	۱۴۹	کرمانشاه
۳۲	۹۰	۱۵۷	۳۷	۱۶	۷	۵۵	۳۵	۱	۳۷۰	۸۰۰	کهگیلویه و بویراحمد
۲	۱	۱۵	۲	۰	۱	۰	۶	۰	۱۵	۴۲	گلستان
۱۱	۸	۶۲	۱	۱	۳	۱۳	۱۹	۳	۷۶	۱۹۷	گیلان
۸	۱۳	۸۹	۱۰	۱۱	۲	۵	۱۰	۱	۵۰	۱۹۹	لرستان
۵	۱	۱۹	۳	۵	۱	۶	۳۶	۰	۵۶	۱۲۲	مازندران
۲	۱۶	۲۴	۰	۰	۵	۶	۲۰	۰	۳۷	۱۱۰	مرکزی
۱۰	۴۶	۸۸	۵	۱۸	۱۹	۵۸	۴۷	۵	۲۳۴	۵۲۰	هرمزگان
۲	۳۷	۲۲	۶	۳	۳	۳۹	۱۰	۷	۱۱۵	۲۴۴	همدان
۰	۹	۹	۰	۱	۱	۱۰	۵	۱	۳۹	۷۵	یزد
۱۱	۰	۰	۰	۰	۰	۰	۰	۰	۲	۱۳	اظهارنشده استان
۳۰	۱۳۶	۶۹	۱۰	۸۹	۵۵	۶۸	۵	۹	۱۳۵	۶۰۶	خارج از کشور
۲	۳	۰۰	۱	۲	۳	۶	۲	۳	۵۴	۷۶	محل اقامت قبلی

۸ - ۱ - مهاجران وارد شده طی ۵ سال گذشته بر حسب جنس، استان محل اقامت قبلی و فعلی (بر اساس آخرین جابجایی انجام شده) (روستایی)

استان محل اقامت فعلی											جنس و استان محل اقامت قبلی
عسلو به	گناوه	کنگان	دیلم	دیر	دشتی	دشتستان	جم	تنگستا ن	بوشهر	جمع	
۲۰۲۲	۲۴۰۳	۶۸۷۹	۱۱۵	۱۲۸۳	۱۴۶۴	۳۶۶۲	۱۸۳۵	۳۴۱۹	۹۵۸	۲۲۰۴۰	مرد و زن
۱۰	۳	۶۹	۰	۷	۱۲	۰	۱۸	۸	۳	۱۳۰	آذربایجان شرقی
۹	۰	۲۸	۰	۵	۳	۱	۲۹	۵	۰	۹۰	آذربایجان غربی
۳	۰	۳۶	۰	۶	۲۴				۳	۷۲	اردبیل
۳۲	۱۶	۲۵۹	۰	۲۲	۳۹	۴۰	۲۹	۳۲	۳۰	۵۹۰	اصفهان
۲	۲	۳۰	۰	۱	۰	۰	۳		۴	۴۲	البرز
۷	۳	۲۹	۰	۴	۱	۳	۰	۳	۳	۶۲	ایلام
۲۶۱	۱۹۸۷	۸۹۶	۸۲	۵۵۷	۱۰۴۷	۱۸۴۰	۷۷۱	۱۶۵۸	۶۹۱	۹۷۹۰	بوشهر
۹	۷	۲۵۲	۳	۱۳	۹	۱۸	۳۶	۳	۱۳	۳۶۳	تهران
۱۰۰	۵	۸۱۷	۰	۲۵	۱۴	۹	۱۶	۲	۷	۹۹۵	چهارمحال و بختیاری
۱	۰	۱۹	۰	۱	۰	۰	۰	۰	۰	۲۱	خراسان جنوبی
۸	۰	۷۲	۰	۱	۶	۸	۷	۰	۳	۱۰۴	خراسان رضوی
۴	۰	۳۲	۰	۵	۱	۰	۰	۱	۰	۴۳	خراسان شمالی
۱۸۱	۱۱۲	۱۳۱۳	۱۴	۶۲	۲۵	۴۷	۳۷	۵۷	۷۰	۱۹۲۸	خوزستان
۰	۳	۱۲	۰	۲	۱		۴	۰	۰	۲۲	زنجان
۰	۰	۱۶	۰	۰	۰	۲	۰	۰	۰	۱۸	سمنان
۷۱	۱	۱۱۲	۰	۱	۳	۹	۱۶	۹۹	۱۹	۳۳۱	سیستان و بلوچستان
۲۲۸	۸۷	۱۷۲۴	۳	۲۳۶	۱۱۷	۴۱۷	۶۱۹	۱۶۶	۶۲	۳۷۶۹	فارس
۰	۰	۶	۰	۰	۰	۰	۱	۱	۰	۸	قزوین
۰	۱۳	۶	۰	۵	۸	۲۴	۰	۲۳	۶	۸۵	قم
۰	۰	۲۳	۰	۰	۱	۰	۴	۱	۰	۲۹	کردستان
۲۲	۲۵	۹۱	۱	۱	۹	۰	۳	۱	۴	۱۵۷	کرمان
۱۷	۰	۸۵		۹		۵	۲	۱	۷	۱۲۶	کرمانشاه
۷۷	۲۷	۲۵۴	۱۰	۲۴	۱۳	۱۲۴	۳۹	۱۱۲	۱۰	۸۰۰	کهگیلویه و بویراحمد
۵	۰	۱۹	۰	۵	۰	۴	۰	۰	۰	۳۳	گلستان
۴	۰	۸۰	۰	۲	۴	۰	۰	۲	۰	۹۲	گیلان
۱۶	۱۵	۱۲۱	۰	۱۶	۱۲	۱	۱۱	۷	۷	۲۰۶	لرستان
۵	۵	۶۱	۰	۱	۰	۱	۷	۳	۳	۸۶	مازندران
۵	۰	۳۷	۰	۱	۰	۶	۳	۷	۴	۶۳	مرکزی
۷۷	۸	۶۹	۰	۱۳	۸	۴۱	۲۱	۰	۰	۲۳۷	هرمزگان
۶	۲۳	۳۹	۰	۷	۱	۶	۱۰	۱۸	۳	۱۲۳	همدان
	۱۲	۸	۰	۴	۰	۱	۲		۲	۲۹	یزد
۳۷	۰	۴	۰	۱	۱	۰	۲	۰	۳	۴۷	اظهار نشده استان
۲۷۷	۳۹	۴۰	۰	۲۳۳	۹۴	۵۴	۱۴۳	۲۰۸	۱۴	۱۱۰۲	خارج از کشور
۴۲۸	۰	۰	۲	۲	۱	۱	۲	۱	۰	۴۴۷	اظهار نشده محل اقامت قبلی

۸ - ۱ - مهاجران وارد شده طی ۵ سال گذشته بر حسب جنس، استان محل اقامت قبلی و فعلی (بر اساس آخرین جابجایی انجام شده) (روستایی)

استان محل اقامت فعلی											جنس و استان محل اقامت قبلی
عسویه	گناوه	کنگان	دیلم	دیر	دشتی	دشتستان	جم	تنگستان	بوشهر	جمع	
۱۴۹۵	۱۲۴۷	۶۴۳۰	۵۲	۱۰۸۷	۹۲۱	۱۳۱۲	۱۰۷۹	۱۴۵۳	۵۱۳	۱۵۵۸۹	مرد
۱۰	۲	۶۲	۰	۷	۱۲	۰	۱۲	۶	۲	۱۱۳	آذربایجان شرقی
۶	۰	۳۷	۰	۳	۳	۱	۲۲	۲	۰	۷۴	آذربایجان غربی
۳		۳۵	۰	۴	۲۴				۳	۶۹	اردبیل
۲۷	۷	۳۴۷	۰	۱۹	۲۹	۲۸	۳۰	۲۱	۱۲	۵۱۰	اصفهان
۱	۱	۲۹	۰	۱	۰	۰	۲		۱	۳۵	البرز
۴	۱	۳۵	۰	۴	۱	۱	۰	۲	۱	۴۹	ایلام
۱۴۳	۱۰۱۴	۷۹۸	۳۶	۴۰۵	۵۷۵	۸۵۴	۴۲۳	۸۴۹	۳۴۶	۵۴۴۳	بوشهر
۷	۴	۲۳۵	۲	۱۳	۸	۱۱	۳۰	۲	۱۱	۳۱۳	تهران
۷۳	۳	۷۹۸	۰	۲۴	۱۴	۶	۸	۲	۴	۹۳۲	چهارمحال و بختیاری
۱	۰	۱۸	۰	۱	۰	۰	۰	۰	۰	۲۰	خراسان جنوبی
۷	۰	۶۴	۰	۱	۴	۳	۵		۱	۸۵	خراسان رضوی
۴	۰	۳۱	۰	۵	۱	۰	۰	۰	۰	۴۱	خراسان شمالی
۱۴۲	۶۳	۱۲۵۹	۷	۶۰	۲۷	۲۳	۲۱	۳۸	۳۹	۱۶۷۸	خوزستان
۰	۱	۱۲	۰	۲	۱	۰	۳	۰	۰	۱۹	زنجان
۰	۰	۱۵	۰	۰	۰	۱	۰	۰	۰	۱۶	سمنان
۵۳	۱	۱۰۵		۱	۳	۷	۱۴	۹۷	۱۸	۲۹۹	سیستان و بلوچستان
۲۰۰	۲۸	۱۵۵۹	۲	۲۲۱	۸۳	۲۱۰	۲۵۸	۱۲۴	۳۹	۲۸۳۴	فارس
۰	۰	۵	۰	۰	۰	۰	۰	۱	۰	۶	قزوین
۰	۵	۶	۰	۴	۵	۱۴	۰	۱۳	۴	۵۱	قم
۰	۰	۲۳	۰	۰	۱	۰	۱	۱	۰	۲۶	کردستان
۲۰	۱۵	۸۶	۱	۱	۶	۰	۱	۰	۲	۱۳۲	کرمان
۱۳	۰	۸۲		۷	۰	۳	۱	۰	۴	۱۱۰	کرمانشاه
۵۵	۱۲	۳۲۲	۳	۳۴	۸	۶۴	۲۲	۶۵	۴	۵۸۹	کهگیلویه و بویراحمند
۲	۰	۱۸	۰	۵	۰	۱	۰	۰	۰	۲۷	گلستان
۴	۰	۷۹	۰	۲	۴	۰	۰	۱	۰	۹۰	گیلان
۹	۱۲	۱۱۵	۰	۱۵	۱۲	۱	۵	۶	۲	۱۷۷	لرستان
۴	۳	۶۱	۰	۱	۰	۰	۳	۱	۳	۷۶	مازندران
۵	۰	۳۶	۰	۱	۰	۳	۳	۷	۳	۵۸	مرکزی
۵۳	۴	۶۹	۰	۱۱	۷	۲۴	۱۴	۰	۰	۱۸۲	هرمزگان
۶	۱۹	۳۷	۰	۷	۱	۴	۶	۱۳	۲	۹۴	همدان
۰	۸	۸	۰	۴		۱	۱	۰		۲۲	یزد
۳۳	۰	۴	۰	۱	۰	۰	۱	۰	۱	۴۰	اظهار نشده استان
۲۲۶	۳۵	۴۰	۰	۲۲۱	۹۱	۵۲	۱۱۱	۳۰۲	۱۱	۹۸۹	خارج از کشور
۳۸۳	۰	۰	۱	۲	۱	۰	۲	۱	۰	۳۹۰	اظهار نشده محل اقامت قبلی

۸ - ۱ - مهاجران وارد شده طی ۵ سال گذشته بر حسب جنس، استان محل اقامت قبلی و فعلی (بر اساس آخرین جابجایی انجام شده) (دنباله) (روستایی)

استان محل اقامت فعلی											جنس و استان محل اقامت قبلی
عسلویه	گناوه	کنگان	دیلم	دیر	دشتی	دشتستان	جم	تنگستان	بوشهر	جمع	
۵۲۷	۱۱۵۶	۴۴۹	۶۳	۱۹۶	۵۴۳	۱۲۵۰	۷۵۶	۹۶۶	۴۴۵	۶۴۵۱	زن
۰	۱	۷	۰	۰	۰	۰	۶	۳	۱	۱۷	آذربایجان شرقی
۳	۰	۱	۰	۲	۰	۰	۷	۳	۰	۱۶	آذربایجان غربی
۰	۰	۱	۰	۲	۰	۰	۰	۰	۰	۳	اردبیل
۵	۹	۱۲		۴	۱۰	۱۲	۹	۱۱	۸	۸۰	اصفهان
۱	۱	۱	۰	۰	۰	۰	۱	۰	۳	۷	البرز
۳	۳	۴	۰	۰	۰	۳		۱	۱	۱۳	ایلام
۱۱۸	۹۷۳	۹۸	۴۶	۱۵۳	۴۷۳	۹۸۶	۳۴۸	۸۰۹	۳۴۵	۴۳۴۷	بوشهر
۳	۳	۱۷	۱		۱	۷	۱۶	۱	۳	۵۰	تهران
۳۷	۳	۱۹	۰	۱	۰	۳	۸	۰	۳	۶۳	چهارمحال و بختیاری
۰	۰	۱	۰	۰	۰	۰	۰	۰	۰	۱	خراسان جنوبی
۱	۰	۸			۲	۵	۳	۰	۱	۱۹	خراسان رضوی
۰	۰	۱	۰	۰	۰	۰	۰	۱	۰	۲	خراسان شمالی
۳۹	۵۰	۵۴	۷	۳	۸	۳۴	۱۶	۱۹	۳۱	۲۵۰	خوزستان
۰	۳	۰	۰	۰	۰	۰	۱	۰	۰	۳	زنجان
۰	۰	۱	۰	۰	۰	۱	۰	۰	۰	۲	سمنان
۱۸	۰	۷	۰	۰	۰	۳	۳	۳	۱	۳۲	سیستان و بلوچستان
۱۳۸	۴۹	۱۶۵	۱	۱۵	۳۴	۳۰۷	۳۶۱	۴۳	۳۳	۹۳۵	فارس
۰	۰	۱	۰	۰	۰	۰	۱	۰	۰	۲	قزوین
۰	۸	۰	۰	۱	۳	۱۰	۰	۱۰	۳	۳۴	قم
۰	۰	۰	۰	۰	۰	۰	۳	۰	۰	۳	کردستان
۳	۱۰	۵	۰	۰	۳	۰	۳	۱	۳	۲۵	کرمان
۴	۰	۳	۰	۲	۰	۳	۱	۱	۳	۱۶	کرمانشاه
۳۲	۱۵	۳۳	۷	۰	۵	۶۰	۱۷	۴۷	۶	۲۱۱	کهگیلویه و بویراحمد
۳	۰	۱	۰	۰	۰	۳	۰	۰	۰	۶	گلستان
۰	۰	۱	۰	۰	۰	۰	۰	۱	۰	۲	گیلان
۷	۳	۶	۰	۱	۰	۰	۶	۱	۵	۲۹	لرستان
۱	۳	۰	۰	۰	۰	۱	۴	۳	۰	۱۰	مازندران
۰	۰	۱	۰	۰	۰	۳	۰	۰	۱	۵	مرکزی
۳۴	۴	۰	۰	۳	۱	۱۷	۷	۰	۰	۵۵	هرمزگان
۰	۱۴	۳	۰	۰	۰	۳	۴	۶	۱	۲۹	همدان
۰	۴	۰	۰	۰	۰	۰	۱	۰	۳	۷	یزد
۴	۰	۰	۰	۰	۱	۰	۱	۰	۱	۷	اظهار نشده استان
۵۱	۴	۰	۰	۱۳	۳	۳	۳۳	۶	۳	۱۱۳	خارج از کشور
۵۵	۰	۰	۱	۰	۰	۱	۰	۰	۰	۵۷	اظهار نشده محل اقامت قبلی

۹ - ۱ - مهاجران وارد شده طی ۵ سال گذشته بر حسب جنس، سن و مدت اقامت (بر اساس آخرین جابجایی انجام شده) (کل)

جنس و سن	جمع	کمتر از یکسال	۱ سال	۲ سال	۳ سال	۴ سال	۵ سال	اظهار نشده
مرد و زن	۳۴۵۵	۱۰۳۲	۶۱۸	۶۵۵	۵۱۰	۳۰۶	۲۹۳	۴۱
۴-۰ ساله	۲۳۲	۸۹	۶۷	۴۱	۲۸	۶	۰	۱
۵-۹ ساله	۳۳۱	۸۲	۴۹	۶۳	۶۶	۳۸	۳۲	۱
۱۰-۱۴ ساله	۲۲۰	۶۰	۳۸	۳۹	۲۷	۲۷	۲۷	۲
۱۵-۱۹ ساله	۲۸۸	۸۶	۶۱	۶۸	۲۹	۱۹	۱۶	۹
۲۰-۲۴ ساله	۴۵۷	۱۵۹	۹۳	۸۷	۵۶	۳۴	۲۱	۷
۲۵-۲۹ ساله	۵۱۷	۱۴۲	۱۰۵	۱۱۵	۷۱	۴۸	۳۳	۳
۳۰-۳۴ ساله	۵۱۷	۱۶۳	۷۰	۹۴	۹۰	۴۶	۴۵	۹
۳۵-۳۹ ساله	۳۶۲	۱۱۳	۶۲	۵۲	۵۲	۳۶	۴۴	۳
۴۰-۴۴ ساله	۱۹۹	۵۸	۲۶	۳۱	۳۴	۱۹	۳۰	۱
۴۵-۴۹ ساله	۱۳۰	۴۲	۱۷	۲۲	۱۷	۱۵	۱۵	۲
۵۰-۵۴ ساله	۷۵	۱۳	۸	۱۸	۱۸	۲	۱۴	۲
۵۵-۵۹ ساله	۴۶	۱۰	۹	۶	۹	۹	۳	۰
۶۰-۶۴ ساله	۳۳	۷	۳	۱۰	۵	۴	۴	۰
۶۵-۶۹ ساله	۱۷	۴	۷	۲	۰	۱	۳	۰
۷۰-۷۴ ساله	۱۵	۲	۲	۳	۳	۱	۳	۱
۷۵ ساله و بیشتر	۱۶	۲	۱	۴	۵	۱	۳	۰
مرد	۱۹۲۹	۶۷۵	۳۵۵	۳۲۹	۲۴۹	۱۴۵	۱۵۱	۲۵
۴-۰ ساله	۱۱۲	۴۴	۳۳	۱۵	۱۵	۴		۱
۵-۹ ساله	۱۷۲	۴۹	۲۴	۳۵	۲۸	۲۱	۱۴	۱
۱۰-۱۴ ساله	۱۲۸	۳۸	۲۱	۱۸	۱۷	۱۷	۱۷	۰
۱۵-۱۹ ساله	۱۶۰	۵۹	۴۲	۲۱	۱۶	۷	۸	۷
۲۰-۲۴ ساله	۲۳۴	۱۰۴	۵۹	۳۸	۱۵	۷	۸	۳
۲۵-۲۹ ساله	۲۷۹	۹۰	۵۶	۶۵	۳۱	۲۰	۱۵	۲
۳۰-۳۴ ساله	۳۰۲	۱۱۲	۴۰	۵۷	۴۸	۱۸	۲۱	۶
۳۵-۳۹ ساله	۲۰۸	۷۵	۳۵	۲۶	۲۶	۱۶	۲۸	۲
۴۰-۴۴ ساله	۱۳۳	۴۷	۱۷	۱۷	۲۲	۱۲	۱۷	۱
۴۵-۴۹ ساله	۸۳	۳۰	۱۱	۱۲	۸	۱۲	۱۰	۰
۵۰-۵۴ ساله	۴۲	۹	۴	۱۱	۹	۱	۷	۱
۵۵-۵۹ ساله	۳۵	۸	۵	۵	۹	۶	۲	۰
۶۰-۶۴ ساله	۱۷	۵	۲	۳	۲	۳	۲	۰
۶۵-۶۹ ساله	۹	۳	۵	۱	۰	۰	۰	۰
۷۰-۷۴ ساله	۸	۱	۱	۳	۱	۰	۱	۱
۷۵ ساله و بیشتر	۷	۱	۰	۲	۲	۱	۱	۰
زن	۱۵۲۶	۳۵۷	۲۶۳	۳۲۶	۲۶۱	۱۶۱	۱۴۲	۱۶
۴-۰ ساله	۱۲۰	۴۵	۳۴	۲۶	۱۳	۲	۰	۰
۵-۹ ساله	۱۵۹	۳۳	۲۵	۲۸	۳۸	۱۷	۱۸	۰
۱۰-۱۴ ساله	۹۲	۲۲	۱۷	۲۱	۱۰	۱۰	۱۰	۲
۱۵-۱۹ ساله	۱۲۸	۲۷	۱۹	۴۷	۱۳	۱۲	۸	۲
۲۰-۲۴ ساله	۲۲۳	۵۵	۳۴	۴۹	۴۱	۲۷	۱۳	۴
۲۵-۲۹ ساله	۲۳۸	۵۲	۴۹	۵۰	۴۰	۲۸	۱۸	۱
۳۰-۳۴ ساله	۲۱۵	۵۱	۳۰	۳۷	۴۲	۲۸	۲۴	۳
۳۵-۳۹ ساله	۱۵۴	۳۸	۲۷	۲۶	۲۶	۲۰	۱۶	۱
۴۰-۴۴ ساله	۶۶	۱۱	۹	۱۴	۱۲	۷	۱۳	۰
۴۵-۴۹ ساله	۴۷	۱۲	۶	۱۰	۹	۳	۵	۲
۵۰-۵۴ ساله	۳۳	۴	۴	۷	۹	۱	۷	۱
۵۵-۵۹ ساله	۱۱	۲	۴	۱	۱	۳	۱	۰
۶۰-۶۴ ساله	۱۶	۲	۱	۷	۳	۱	۲	۰
۶۵-۶۹ ساله	۸	۱	۱	۱	۰	۱	۳	۰
۷۰-۷۴ ساله	۷	۱	۱	۲	۲	۱	۲	۰
۷۵ ساله و بیشتر	۹	۱	۱	۲	۳	۰	۲	۰

۹ - ۱ - مهاجران وارد شده طی ۵ سال گذشته بر حسب جنس، سن و مدت اقامت (بر اساس آخرین جابجایی انجام شده) (نقاط شهری)

جنس و سن	جمع	کمتر از یکسال	سال ۱	سال ۲	سال ۳	سال ۴	سال ۵	اظهاری نشده
مرد وزن	۱۰۳۶	۲۳۴	۲۳۴	۱۹۸	۱۸۳	۹۵	۷۷	۱۵
۴-۰ ساله	۷۶	۲۳	۲۸	۱۵	۹	۱	۰	۰
۹-۵ ساله	۱۲۲	۲۰	۲۸	۲۵	۳۰	۱۰	۹	۰
۱۴-۱۰ ساله	۷۶	۱۸	۱۷	۱۲	۱۰	۱۰	۸	۱
۱۹-۱۵ ساله	۸۹	۲۲	۱۰	۳۰	۱۲	۶	۵	۴
۲۴-۲۰ ساله	۱۱۵	۲۹	۳۰	۱۵	۱۹	۱۴	۶	۲
۲۹-۲۵ ساله	۱۵۶	۳۷	۳۷	۳۵	۲۴	۱۲	۱۰	۱
۳۴-۳۰ ساله	۱۴۵	۲۹	۳۰	۲۹	۲۸	۱۴	۱۲	۳
۳۹-۳۵ ساله	۱۲۴	۲۶	۲۶	۱۹	۲۲	۱۴	۱۵	۲
۴۴-۴۰ ساله	۵۴	۱۶	۱۰	۷	۱۳	۵	۳	۰
۴۹-۴۵ ساله	۳۱	۱۰	۶	۲	۴	۶	۳	۰
۵۴-۵۰ ساله	۲۲	۱	۴	۲	۸	۱	۵	۱
۵۹-۵۵ ساله	۵	۰	۲	۱	۱	۱	۰	۰
۶۴-۶۰ ساله	۸	۳	۱	۳	۰	۱	۰	۰
۶۹-۶۵ ساله	۴	۰	۳	۰	۰	۰	۱	۰
۷۴-۷۰ ساله	۵	۰	۲	۱	۱	۰	۰	۱
۷۵ ساله و بیشتر	۴	۰	۰	۲	۲	۰	۰	۰
مرد	۴۷۶	۱۱۲	۱۱۹	۷۷	۸۰	۳۹	۴۰	۹
۴-۰ ساله	۳۵	۹	۱۵	۵	۶	۰	۰	۰
۹-۵ ساله	۵۵	۱۰	۱۲	۱۲	۱۱	۶	۴	۰
۱۴-۱۰ ساله	۴۳	۹	۱۰	۴	۸	۸	۴	۰
۱۹-۱۵ ساله	۲۷	۱۰	۴	۱	۷	۰	۲	۳
۲۴-۲۰ ساله	۳۳	۱۰	۱۴	۳	۳	۱	۲	۰
۲۹-۲۵ ساله	۶۸	۱۶	۱۵	۱۷	۱۰	۳	۶	۱
۳۴-۳۰ ساله	۶۶	۱۶	۱۶	۱۴	۹	۵	۵	۱
۳۹-۳۵ ساله	۶۶	۱۲	۱۵	۱۰	۹	۶	۱۲	۲
۴۴-۴۰ ساله	۳۷	۱۲	۶	۵	۱۰	۴	۰	۰
۴۹-۴۵ ساله	۱۹	۵	۴	۲	۱	۵	۲	۰
۵۴-۵۰ ساله	۱۱	۱	۲	۰	۴	۰	۳	۱
۵۹-۵۵ ساله	۵	۰	۲	۱	۱	۱	۰	۰
۶۴-۶۰ ساله	۳	۲	۰	۱	۰	۰	۰	۰
۶۹-۶۵ ساله	۳	۰	۳	۰	۰	۰	۰	۰
۷۴-۷۰ ساله	۳	۰	۱	۱	۰	۰	۰	۱
۷۵ ساله و بیشتر	۲	۰	۰	۱	۱	۰	۰	۰
زن	۵۶۰	۱۲۲	۱۱۵	۱۲۱	۱۰۳	۵۶	۳۷	۶
۴-۰ ساله	۴۱	۱۴	۱۳	۱۰	۳	۱	۰	۰
۹-۵ ساله	۶۷	۱۰	۱۶	۱۳	۱۹	۴	۵	۰
۱۴-۱۰ ساله	۳۳	۹	۷	۸	۲	۲	۴	۱
۱۹-۱۵ ساله	۶۲	۱۲	۶	۲۹	۵	۶	۳	۱
۲۴-۲۰ ساله	۸۲	۱۹	۱۶	۱۲	۱۶	۱۳	۴	۲
۲۹-۲۵ ساله	۸۸	۲۱	۲۲	۱۸	۱۴	۹	۴	۰
۳۴-۳۰ ساله	۷۹	۱۳	۱۴	۱۵	۱۹	۹	۷	۲
۳۹-۳۵ ساله	۵۸	۱۴	۱۱	۹	۱۳	۸	۳	۰
۴۴-۴۰ ساله	۱۷	۴	۴	۲	۳	۱	۳	۰
۴۹-۴۵ ساله	۱۲	۵	۲	۰	۳	۱	۱	۰
۵۴-۵۰ ساله	۱۱	۰	۲	۲	۴	۱	۲	۰
۵۹-۵۵ ساله	۰	۰	۰	۰	۰	۰	۰	۰
۶۴-۶۰ ساله	۵	۱	۱	۲	۰	۱	۰	۰
۶۹-۶۵ ساله	۱	۰	۰	۰	۰	۰	۱	۰
۷۴-۷۰ ساله	۲	۰	۱	۰	۱	۰	۰	۰
۷۵ ساله و بیشتر	۲	۰	۰	۱	۱	۰	۰	۰

۹ - ۱ - مهاجران وارد شده طی ۵ سال گذشته بر حسب جنس، سن و مدت اقامت (بر اساس آخرین جابجایی انجام شده) (نقاط روستایی)

جنس و سن	جمع	کمتر از یکسال	۱ سال	۲ سال	۳ سال	۴ سال	۵ سال	اظهار نشده
مردوزن	۲۴۱۹	۷۹۸	۳۸۴	۴۵۷	۳۲۷	۲۱۱	۲۱۶	۲۶
۴۰- ساله	۱۵۶	۶۶	۳۹	۲۶	۱۹	۵	۰	۱
۹-۵ ساله	۲۰۹	۶۲	۲۱	۳۸	۳۶	۲۸	۲۳	۱
۱۴-۱۰ ساله	۱۴۴	۴۲	۲۱	۲۷	۱۷	۱۷	۱۹	۱
۱۹-۱۵ ساله	۱۹۹	۶۴	۵۱	۳۸	۱۷	۱۳	۱۱	۵
۲۴-۲۰ ساله	۳۴۲	۱۳۰	۶۳	۷۲	۳۷	۲۰	۱۵	۵
۲۹-۲۵ ساله	۳۶۱	۱۰۵	۶۸	۸۰	۴۷	۳۶	۲۳	۲
۳۴-۳۰ ساله	۳۷۲	۱۳۴	۴۰	۶۵	۶۲	۳۲	۳۳	۶
۳۹-۳۵ ساله	۲۳۸	۸۷	۳۶	۳۳	۳۰	۲۲	۲۹	۱
۴۴-۴۰ ساله	۱۴۵	۴۲	۱۶	۲۴	۲۱	۱۴	۲۷	۱
۴۹-۴۵ ساله	۹۹	۳۲	۱۱	۲۰	۱۳	۹	۱۲	۲
۵۴-۵۰ ساله	۵۳	۱۲	۴	۱۶	۱۰	۱	۹	۱
۵۹-۵۵ ساله	۴۱	۱۰	۷	۵	۸	۸	۳	۰
۶۴-۶۰ ساله	۲۵	۴	۲	۷	۵	۳	۴	۰
۶۹-۶۵ ساله	۱۳	۴	۴	۲	۱	۱	۲	۰
۷۴-۷۰ ساله	۱۰	۲	۰	۲	۲	۱	۳	۰
۷۵ ساله و بیشتر	۱۲	۲	۱	۲	۳	۱	۳	۰
مرد	۱۴۵۳	۵۶۳	۲۳۶	۲۵۲	۱۶۹	۱۰۶	۱۱۱	۱۶
۴۰- ساله	۷۷	۳۵	۱۸	۱۰	۹	۴	۰	۱
۹-۵ ساله	۱۱۷	۳۹	۱۲	۲۳	۱۷	۱۵	۱۰	۱
۱۴-۱۰ ساله	۸۵	۲۹	۱۱	۱۴	۹	۹	۱۳	۰
۱۹-۱۵ ساله	۱۳۳	۴۹	۳۸	۲۰	۹	۷	۶	۴
۲۴-۲۰ ساله	۲۰۱	۹۴	۴۵	۳۵	۱۲	۶	۶	۳
۲۹-۲۵ ساله	۲۱۱	۷۴	۴۱	۴۸	۲۱	۱۷	۹	۱
۳۴-۳۰ ساله	۲۳۶	۹۶	۲۴	۴۳	۳۹	۱۳	۱۶	۵
۳۹-۳۵ ساله	۱۴۲	۶۳	۲۰	۱۶	۱۷	۱۰	۱۶	۱
۴۴-۴۰ ساله	۹۶	۳۵	۱۱	۱۲	۱۲	۸	۱۷	۱
۴۹-۴۵ ساله	۶۴	۲۵	۷	۱۰	۷	۷	۸	۰
۵۴-۵۰ ساله	۳۱	۸	۲	۱۱	۵	۱	۴	۰
۵۹-۵۵ ساله	۳۰	۸	۳	۴	۸	۵	۲	۰
۶۴-۶۰ ساله	۱۴	۳	۲	۲	۲	۳	۲	۰
۶۹-۶۵ ساله	۶	۳	۲	۱	۰	۰	۰	۰
۷۴-۷۰ ساله	۵	۱	۰	۲	۱	۰	۱	۰
۷۵ ساله و بیشتر	۵	۱	۰	۱	۱	۱	۱	۰
زن	۹۶۶	۲۳۵	۱۴۸	۲۰۵	۱۵۸	۱۰۵	۱۰۵	۱۰
۴۰- ساله	۷۹	۳۱	۲۱	۱۶	۱۰	۱	۰	۰
۹-۵ ساله	۹۲	۲۳	۹	۱۵	۱۹	۱۳	۱۳	۰
۱۴-۱۰ ساله	۵۹	۱۳	۱۰	۱۳	۸	۸	۶	۱
۱۹-۱۵ ساله	۶۶	۱۵	۱۳	۱۸	۸	۶	۵	۱
۲۴-۲۰ ساله	۱۴۱	۳۶	۱۸	۳۷	۲۵	۱۴	۹	۲
۲۹-۲۵ ساله	۱۵۰	۳۱	۲۷	۳۲	۲۶	۱۹	۱۴	۱
۳۴-۳۰ ساله	۱۳۶	۳۸	۱۶	۲۲	۲۳	۱۹	۱۷	۱
۳۹-۳۵ ساله	۹۶	۲۴	۱۶	۱۷	۱۳	۱۲	۱۳	۱
۴۴-۴۰ ساله	۴۹	۷	۵	۱۲	۹	۶	۱۰	۰
۴۹-۴۵ ساله	۳۵	۷	۴	۱۰	۶	۲	۴	۲
۵۴-۵۰ ساله	۲۲	۴	۲	۵	۵	۰	۵	۱
۵۹-۵۵ ساله	۱۱	۲	۴	۱	۰	۳	۱	۰
۶۴-۶۰ ساله	۱۱	۱	۰	۵	۳	۰	۲	۰
۶۹-۶۵ ساله	۷	۱	۲	۱	۰	۱	۲	۰
۷۴-۷۰ ساله	۵	۱	۰	۱	۱	۱	۲	۰
۷۵ ساله و بیشتر	۷	۱	۱	۱	۲	۰	۲	۰

## ۱۲ - ۱ - جمعیت ۶ ساله و بیش‌تر بر حسب جنس، سن، وضع سکونت و وضع سواد ۱۳۹۵

ساکن در نقاط شهری				جمع				جنس و سن
اظهاری نشده	بی سواد	با سواد	جمع	اظهاری نشده	بی سواد	با سواد	جمع	
۳	۲۷۱۳	۱۷۶۷۸	۲۰۳۹۴	۶	۹۳۹۵	۵۷۴۲۵	۶۶۸۲۶	مرد و زن
۰	۹۳	۱۶۸۰	۱۷۷۳	۰	۲۵۴	۵۶۸۰	۵۹۳۴	۹-۶ ساله
۰	۶۵	۳۹۵	۴۶۰	۰	۲۱۲	۱۳۴۷	۱۵۵۹	۶ ساله
۰	۱۵	۴۷۵	۴۹۰	۰	۲۴	۱۴۶۰	۱۴۸۴	۷ ساله
۰	۹	۴۲۲	۴۳۱	۰	۱۱	۱۴۶۲	۱۴۷۳	۸ ساله
۰	۴	۳۸۸	۳۹۲	۰	۷	۱۴۱۱	۱۴۱۸	۹ ساله
۰	۳۱	۱۷۶۵	۱۷۹۶	۰	۴۸	۵۷۴۵	۵۷۹۳	۱۰-۱۴ ساله
۰	۱۰	۴۲۳	۴۳۳	۰	۱۵	۱۳۹۰	۱۴۰۵	۱۰ ساله
۰	۷	۳۵۹	۳۶۶	۰	۸	۱۱۸۳	۱۱۹۱	۱۱ ساله
۰	۶	۳۲۰	۳۲۶	۰	۱۰	۱۰۶۳	۱۰۷۳	۱۲ ساله
۰	۳	۳۳۷	۳۴۰	۰	۵	۱۰۳۲	۱۰۳۷	۱۳ ساله
۰	۵	۳۲۶	۳۳۱	۰	۱۰	۱۰۷۷	۱۰۸۷	۱۴ ساله
۰	۴۰	۱۴۸۰	۱۵۲۰	۰	۱۲۴	۴۷۳۵	۴۸۵۹	۱۵-۱۹ ساله
۰	۷۴	۱۸۰۷	۱۸۸۱	۱	۲۱۰	۵۹۱۸	۶۱۲۹	۲۰-۲۴ ساله
۰	۹۲	۲۳۶۷	۲۴۵۹	۰	۲۷۵	۸۰۲۵	۸۳۰۰	۲۵-۲۹ ساله
۰	۹۹	۲۴۵۳	۲۵۵۲	۰	۲۷۹	۸۰۲۰	۸۲۹۹	۳۰-۳۴ ساله
۰	۱۰۰	۱۸۹۳	۱۹۹۳	۰	۳۱۳	۶۰۰۱	۶۳۱۴	۳۵-۳۹ ساله
۰	۱۱۷	۱۲۹۳	۱۴۱۰	۰	۳۸۴	۴۴۱۳	۴۷۹۷	۴۰-۴۴ ساله
۱	۱۸۳	۱۱۰۲	۱۲۸۶	۱	۶۲۱	۳۳۹۸	۴۰۲۰	۴۵-۴۹ ساله
۰	۲۸۰	۷۷۸	۱۰۵۸	۰	۹۹۲	۲۲۶۶	۳۲۵۸	۵۰-۵۴ ساله
۰	۳۲۴	۴۶۷	۷۹۱	۰	۱۱۹۴	۱۴۵۳	۲۶۴۷	۵۵-۵۹ ساله
۰	۳۷۶	۳۳۷	۷۱۳	۰	۱۴۹۱	۱۰۲۵	۲۵۱۶	۶۰-۶۴ ساله
۲	۳۰۵	۱۲۳	۴۳۰	۲	۱۲۰۶	۳۶۱	۱۵۶۹	۶۵-۶۹ ساله
۰	۱۶۱	۶۶	۲۲۷	۱	۶۰۵	۱۷۶	۷۸۲	۷۰-۷۴ ساله
۰	۴۳۸	۶۷	۵۰۵	۱	۱۳۹۹	۲۰۹	۱۶۰۹	۷۵ ساله و بیشتر



## ۱۲ - ۱ - جمعیت ۶ ساله و بیش‌تر بر حسب جنس، سن، وضع سکونت و وضع سواد ۱۳۹۵ (دنباله)

جنس و سن	ساکن در نقاط روستایی			غیر ساکن				
	جمع	با سواد	بی سواد	اظهار نشده	جمع	با سواد	بی سواد	اظهار نشده
مرد و زن	۴۶۳۷۶	۳۹۷۱۷	۶۶۵۶	۳	۵۶	۳۰	۲۶	۰
۶-۹ ساله	۴۱۶۰	۳۹۹۹	۱۶۱	۰	۱	۱	۰	۰
۶ ساله	۱۰۹۹	۹۵۲	۱۴۷	۰	۰	۰	۰	۰
۷ ساله	۹۹۴	۹۸۵	۹	۰	۰	۰	۰	۰
۸ ساله	۱۰۴۲	۱۰۴۰	۲	۰	۰	۰	۰	۰
۹ ساله	۱۰۲۵	۱۰۲۲	۳	۰	۱	۱	۰	۰
۱۰-۱۴ ساله	۳۹۹۳	۳۹۷۶	۱۷	۰	۴	۴	۰	۰
۱۰ ساله	۹۷۱	۹۶۶	۵	۰	۱	۱	۰	۰
۱۱ ساله	۸۲۵	۸۲۴	۱	۰	۰	۰	۰	۰
۱۲ ساله	۷۴۷	۷۴۳	۴	۰	۰	۰	۰	۰
۱۳ ساله	۶۹۶	۶۹۴	۲	۰	۱	۱	۰	۰
۱۴ ساله	۷۵۴	۷۴۹	۵	۰	۲	۲	۰	۰
۱۵-۱۹ ساله	۳۳۳۲	۳۲۵۱	۸۱	۰	۷	۴	۳	۰
۲۰-۲۴ ساله	۴۲۳۴	۴۱۰۱	۱۳۲	۱	۱۴	۱۰	۴	۰
۲۵-۲۹ ساله	۵۸۳۳	۵۶۵۲	۱۸۱	۰	۸	۶	۲	۰
۳۰-۳۴ ساله	۵۷۴۶	۵۵۶۶	۱۸۰	۰	۱	۱	۰	۰
۳۵-۳۹ ساله	۴۳۱۹	۴۱۰۷	۲۱۲	۰	۲	۱	۱	۰
۴۰-۴۴ ساله	۳۳۸۳	۳۱۱۹	۲۶۴	۰	۴	۱	۳	۰
۴۵-۴۹ ساله	۲۷۳۴	۲۲۹۶	۴۳۸	۰	۰	۰	۰	۰
۵۰-۵۴ ساله	۲۱۹۸	۱۴۸۷	۷۱۱	۰	۲	۱	۱	۰
۵۵-۵۹ ساله	۱۸۵۲	۹۸۵	۸۶۷	۰	۴	۱	۳	۰
۶۰-۶۴ ساله	۱۸۰۰	۶۸۸	۱۱۱۲	۰	۳	۰	۳	۰
۶۵-۶۹ ساله	۱۱۳۶	۲۳۸	۸۹۸	۰	۳	۰	۳	۰
۷۰-۷۴ ساله	۵۵۳	۱۱۰	۴۴۲	۱	۲	۰	۲	۰
۷۵ ساله و بیشتر	۱۱۰۳	۱۴۲	۹۶۰	۱	۱	۰	۱	۰

## ۱۲ - ۱ - جمعیت ۶ ساله و بیش‌تر بر حسب جنس، سن، وضع سکونت و وضع سواد ۱۳۹۵ (دنباله)

جنس و سن	جمع			ساکن در نقاط شهری			
	جمع	با سواد	بی سواد	اظهاری نشده	جمع	با سواد	بی سواد
مرد	۳۳۹۷۶	۳۰۵۲۶	۳۴۴۹	۱	۱۰۲۲۱	۹۲۱۴	۱۰۰۷
۶-۹ ساله	۲۹۹۷	۲۸۷۲	۱۲۵	۰	۸۹۷	۸۵۷	۴۰
۶ ساله	۸۰۳	۶۹۵	۱۰۸	۰	۲۴۹	۲۱۸	۳۱
۷ ساله	۷۵۰	۷۳۸	۱۲	۰	۲۵۰	۲۴۳	۷
۸ ساله	۷۲۳	۷۲۱	۲	۰	۲۰۷	۲۰۷	۰
۹ ساله	۷۲۱	۷۱۸	۳	۰	۱۹۱	۱۸۹	۲
۱۰-۱۴ ساله	۲۹۲۹	۲۹۰۶	۲۳	۰	۸۷۱	۸۵۸	۱۳
۱۰ ساله	۶۹۱	۶۸۸	۳	۰	۲۰۷	۲۰۶	۱
۱۱ ساله	۶۱۶	۶۱۳	۳	۰	۲۰۰	۱۹۷	۳
۱۲ ساله	۵۵۶	۵۵۲	۴	۰	۱۴۹	۱۴۸	۱
۱۳ ساله	۵۱۲	۵۰۷	۵	۰	۱۵۷	۱۵۴	۳
۱۴ ساله	۵۵۴	۵۴۶	۸	۰	۱۵۸	۱۵۳	۵
۱۵-۱۹ ساله	۲۵۰۶	۲۴۱۶	۹۰	۰	۷۵۸	۷۳۶	۲۲
۲۰-۲۴ ساله	۳۲۲۱	۳۰۸۷	۱۳۴	۰	۹۵۴	۹۲۳	۳۱
۲۵-۲۹ ساله	۴۴۰۵	۴۲۲۸	۱۷۷	۰	۱۲۵۳	۱۲۰۲	۵۱
۳۰-۳۴ ساله	۴۳۴۵	۴۲۰۱	۱۴۴	۰	۱۳۰۲	۱۲۵۷	۴۵
۳۵-۳۹ ساله	۳۲۷۱	۳۱۲۹	۱۴۲	۰	۱۰۱۹	۹۸۷	۳۲
۴۰-۴۴ ساله	۲۴۴۳	۲۲۹۳	۱۵۰	۰	۷۱۵	۶۷۳	۴۲
۴۵-۴۹ ساله	۲۰۳۴	۱۸۴۹	۱۸۵	۰	۶۵۰	۵۸۸	۶۲
۵۰-۵۴ ساله	۱۵۷۳	۱۳۰۵	۲۶۸	۰	۵۲۱	۴۳۵	۸۶
۵۵-۵۹ ساله	۱۳۱۵	۹۶۱	۳۵۴	۰	۳۹۰	۲۹۲	۹۸
۶۰-۶۴ ساله	۱۲۱۳	۷۱۵	۴۹۸	۰	۳۶۴	۲۱۶	۱۴۸
۶۵-۶۹ ساله	۵۴۹	۲۴۸	۳۰۱	۰	۱۵۴	۸۲	۷۲
۷۰-۷۴ ساله	۳۳۳	۱۳۶	۱۹۷	۰	۱۰۴	۵۰	۵۴
۷۵ ساله و بیشتر	۸۴۲	۱۸۰	۶۶۱	۱	۲۶۹	۵۸	۲۱۱

۱۲ - ۱ - جمعیت ۶ ساله و بیش‌تر بر حسب جنس، سن، وضع سکونت و وضع سواد ۱۳۹۵ (دنباله)

جنس و سن	ساکن در نقاط روستایی				غیر ساکن		
	جمع	با سواد	بی سواد	اظهار نشده	جمع	با سواد	بی سواد
مرد	۲۳۷۲۸	۲۱۲۹۶	۲۴۳۱	۱	۲۷	۱۶	۱۱
۶-۹ ساله	۲۱۰۰	۲۰۱۵	۸۵	۰	۰	۰	۰
۶ ساله	۵۵۴	۴۷۷	۷۷	۰	۰	۰	۰
۷ ساله	۵۰۰	۴۹۵	۵	۰	۰	۰	۰
۸ ساله	۵۱۶	۵۱۴	۲	۰	۰	۰	۰
۹ ساله	۵۳۰	۵۲۹	۱	۰	۰	۰	۰
۱۰-۱۴ ساله	۲۰۵۶	۲۰۴۶	۱۰	۰	۲	۲	۰
۱۰ ساله	۴۸۴	۴۸۲	۲	۰	۰	۰	۰
۱۱ ساله	۴۱۶	۴۱۶	۰	۰	۰	۰	۰
۱۲ ساله	۴۰۷	۴۰۴	۳	۰	۰	۰	۰
۱۳ ساله	۳۵۴	۳۵۲	۲	۰	۱	۱	۰
۱۴ ساله	۳۹۵	۳۹۲	۳	۰	۱	۱	۰
۱۵-۱۹ ساله	۱۷۴۶	۱۶۷۹	۶۷	۰	۲	۱	۱
۲۰-۲۴ ساله	۲۲۶۰	۲۱۵۹	۱۰۱	۰	۷	۵	۲
۲۵-۲۹ ساله	۳۱۴۷	۳۰۲۲	۱۲۵	۰	۵	۴	۱
۳۰-۳۴ ساله	۳۰۴۲	۲۹۴۳	۹۹	۰	۱	۱	۰
۳۵-۳۹ ساله	۲۲۵۱	۲۱۴۱	۱۱۰	۰	۱	۱	۰
۴۰-۴۴ ساله	۱۷۲۶	۱۶۱۹	۱۰۷	۰	۲	۱	۱
۴۵-۴۹ ساله	۱۳۸۴	۱۲۶۱	۱۲۳	۰	۰	۰	۰
۵۰-۵۴ ساله	۱۰۵۱	۸۷۰	۱۸۱	۰	۱	۰	۱
۵۵-۵۹ ساله	۹۲۲	۶۶۸	۲۵۴	۰	۳	۱	۲
۶۰-۶۴ ساله	۸۴۸	۴۹۹	۳۴۹	۰	۱	۰	۱
۶۵-۶۹ ساله	۳۹۴	۱۶۶	۲۲۸	۰	۱	۰	۱
۷۰-۷۴ ساله	۲۲۸	۸۶	۱۴۲	۰	۱	۰	۱
۷۵ ساله و بیشتر	۵۷۳	۱۲۲	۴۵۰	۱	۰	۰	۰

## ۱۲ - ۱ - جمعیت ۶ ساله و بیش‌تر بر حسب جنس، سن، وضع سکونت و وضع سواد ۱۳۹۵ (دنباله)

جنس و سن	جمع			ساکن در نقاط شهری		
	جمع	با سواد	بی سواد	جمع	با سواد	بی سواد
زن	۳۲۸۵۰	۲۶۸۹۹	۵۹۴۶	۱۰۱۷۳	۸۴۶۴	۱۷۰۶
۹-۶ ساله	۲۹۳۷	۲۸۰۸	۱۲۹	۸۷۶	۸۲۳	۵۳
۶ ساله	۷۵۶	۶۵۲	۱۰۴	۲۱۱	۱۷۷	۳۴
۷ ساله	۷۳۴	۷۲۲	۱۲	۲۴۰	۲۳۲	۸
۸ ساله	۷۵۰	۷۴۱	۹	۲۲۴	۲۱۵	۹
۹ ساله	۶۹۷	۶۹۳	۴	۲۰۱	۱۹۹	۲
۱۰-۱۴ ساله	۲۸۶۴	۲۸۳۹	۲۵	۹۲۵	۹۰۷	۱۸
۱۰ ساله	۷۱۴	۷۰۲	۱۲	۲۲۶	۲۱۷	۹
۱۱ ساله	۵۷۵	۵۷۰	۵	۱۶۶	۱۶۲	۴
۱۲ ساله	۵۱۷	۵۱۱	۶	۱۷۷	۱۷۲	۵
۱۳ ساله	۵۲۵	۵۲۵	۰	۱۸۳	۱۸۳	۰
۱۴ ساله	۵۳۳	۵۳۱	۲	۱۷۳	۱۷۳	۰
۱۵-۱۹ ساله	۲۳۵۳	۲۳۱۹	۳۴	۷۶۲	۷۴۴	۱۸
۲۰-۲۴ ساله	۲۹۰۸	۲۸۳۱	۷۶	۹۲۷	۸۸۴	۴۳
۲۵-۲۹ ساله	۳۸۹۵	۳۷۹۷	۹۸	۱۲۰۶	۱۱۶۵	۴۱
۳۰-۳۴ ساله	۳۹۵۴	۳۸۱۹	۱۳۵	۱۲۵۰	۱۱۹۶	۵۴
۳۵-۳۹ ساله	۳۰۴۳	۲۸۷۲	۱۷۱	۹۷۴	۹۰۶	۶۸
۴۰-۴۴ ساله	۲۳۵۴	۲۱۲۰	۲۳۴	۶۹۵	۶۲۰	۷۵
۴۵-۴۹ ساله	۱۹۸۶	۱۵۴۹	۴۳۶	۶۳۶	۵۱۴	۱۲۱
۵۰-۵۴ ساله	۱۶۸۵	۹۶۱	۷۲۴	۵۳۷	۳۴۳	۱۹۴
۵۵-۵۹ ساله	۱۳۳۲	۴۹۲	۸۴۰	۴۰۱	۱۷۵	۲۲۶
۶۰-۶۴ ساله	۱۳۰۳	۳۱۰	۹۹۳	۳۴۹	۱۲۱	۲۲۸
۶۵-۶۹ ساله	۱۰۲۰	۱۱۳	۹۰۵	۲۷۶	۴۱	۲۳۳
۷۰-۷۴ ساله	۴۴۹	۴۰	۴۰۸	۱۲۳	۱۶	۱۰۷
۷۵ ساله و بیشتر	۷۶۷	۲۹	۷۳۸	۲۲۶	۹	۲۲۷

## ۱۲ - ۱ - جمعیت ۶ ساله و بیش‌تر بر حسب جنس، سن، وضع سکونت و وضع سواد ۱۳۹۵ (دنباله)

جنس و سن	ساکن در نقاط روستایی				غیر ساکن		
	جمع	با سواد	بی سواد	اظهاری نشده	جمع	با سواد	بی سواد
زن	۲۲۶۴۸	۱۸۴۲۱	۴۲۲۵	۲	۲۹	۱۴	۱۵
۶-۹ ساله	۲۰۶۰	۱۹۸۴	۷۶	۰	۱	۱	۰
۶ ساله	۵۴۵	۴۷۵	۷۰	۰	۰	۰	۰
۷ ساله	۴۹۴	۴۹۰	۴	۰	۰	۰	۰
۸ ساله	۵۲۶	۵۲۶	۰	۰	۰	۰	۰
۹ ساله	۴۹۵	۴۹۳	۲	۰	۱	۱	۰
۱۰-۱۴ ساله	۱۹۳۷	۱۹۳۰	۷	۰	۲	۲	۰
۱۰ ساله	۴۸۷	۴۸۴	۳	۰	۱	۱	۰
۱۱ ساله	۴۰۹	۴۰۸	۱	۰	۰	۰	۰
۱۲ ساله	۳۴۰	۳۳۹	۱	۰	۰	۰	۰
۱۳ ساله	۳۴۲	۳۴۲	۰	۰	۰	۰	۰
۱۴ ساله	۳۵۹	۳۵۷	۲	۰	۱	۱	۰
۱۵-۱۹ ساله	۱۵۸۶	۱۵۷۲	۱۴	۰	۵	۳	۲
۲۰-۲۴ ساله	۱۹۷۴	۱۹۴۲	۳۱	۱	۷	۵	۲
۲۵-۲۹ ساله	۲۶۸۶	۲۶۳۰	۵۶	۰	۳	۲	۱
۳۰-۳۴ ساله	۲۷۰۴	۲۶۲۳	۸۱	۰	۰	۰	۰
۳۵-۳۹ ساله	۲۰۶۸	۱۹۶۶	۱۰۲	۰	۱	۰	۱
۴۰-۴۴ ساله	۱۶۵۷	۱۵۰۰	۱۵۷	۰	۲	۰	۲
۴۵-۴۹ ساله	۱۳۵۰	۱۰۳۵	۳۱۵	۰	۰	۰	۰
۵۰-۵۴ ساله	۱۱۴۷	۶۱۷	۵۳۰	۰	۱	۱	۰
۵۵-۵۹ ساله	۹۳۰	۳۱۷	۶۱۳	۰	۱	۰	۱
۶۰-۶۴ ساله	۹۵۲	۱۸۹	۷۶۳	۰	۲	۰	۲
۶۵-۶۹ ساله	۷۴۲	۷۲	۶۷۰	۰	۲	۰	۲
۷۰-۷۴ ساله	۳۲۵	۲۴	۳۰۰	۱	۱	۰	۱
۷۵ ساله و بیشتر	۵۳۰	۲۰	۵۱۰	۰	۱	۰	۱

## ۱۳- ۱- جمعیت ۶ ساله و بیش تر بر حسب جنس، سن، وضع سواد و سطح سواد ۱۳۹۵ (کل)

با سواد				جمع	جنس و سن
سیکل دوم / متوسطه / متوسطه / ۱۲ / فاقد مدرک دیپلم	سیکل اول / راهنمایی / پایان راهنمایی / متوسطه ۱	ابتدایی / پایان ابتدایی / سواد آموزی	جمع		
۵۷۹۹	۱۱۵۹۱	۱۷۷۱۲	۵۷۴۲۵	۶۶۸۲۶	مرد وزن
۰	۰	۵۶۲۸	۵۶۸۰	۵۹۳۴	۹-۶ ساله
۱۹۱	۲۵۲۸	۲۹۸۸	۵۷۴۵	۵۷۹۳	۱۴-۱۰ ساله
۱۹۰۵	۷۴۹	۲۰۷	۴۷۳۵	۴۸۵۹	۱۹-۱۵ ساله
۵۷۵	۷۰۰	۲۹۵	۵۹۱۸	۶۱۲۹	۲۴-۲۰ ساله
۸۰۴	۱۳۷۹	۵۳۸	۸۰۲۵	۸۳۰۰	۲۹-۲۵ ساله
۸۵۷	۱۷۵۸	۸۶۷	۸۰۲۰	۸۲۹۹	۳۴-۳۰ ساله
۶۰۴	۱۴۷۴	۱۱۷۳	۶۰۰۱	۶۳۱۴	۳۹-۳۵ ساله
۳۴۵	۱۱۴۹	۱۴۹۴	۴۴۱۳	۴۷۹۷	۴۴-۴۰ ساله
۲۴۰	۸۱۴	۱۴۵۱	۳۳۹۸	۴۰۲۰	۴۹-۴۵ ساله
۱۴۳	۴۹۹	۱۰۷۴	۲۲۶۶	۳۲۵۸	۵۴-۵۰ ساله
۷۰	۲۶۳	۸۱۳	۱۴۵۳	۲۶۴۷	۵۹-۵۵ ساله
۴۴	۱۶۱	۶۷۰	۱۰۲۵	۲۵۱۶	۶۴-۶۰ ساله
۱۰	۶۰	۲۴۲	۳۶۱	۱۵۶۹	۶۹-۶۵ ساله
۵	۲۹	۱۲۵	۱۷۶	۷۸۲	۷۴-۷۰ ساله
۶	۲۸	۱۴۷	۲۰۹	۱۶۰۹	۷۵ ساله و بیشتر
۳۱۱۱	۶۳۴۷	۸۲۴۴	۳۰۵۲۶	۳۳۹۷۶	مرد
۰	۰	۲۸۴۸	۲۸۷۲	۲۹۹۷	۹-۶ ساله
۸۵	۱۲۷۶	۱۵۲۴	۲۹۰۶	۲۹۲۹	۱۴-۱۰ ساله
۹۴۸	۳۷۶	۱۳۳	۲۴۱۶	۲۵۰۶	۱۹-۱۵ ساله
۲۶۳	۳۶۳	۱۸۳	۳۰۸۷	۳۲۲۱	۲۴-۲۰ ساله
۳۸۷	۷۰۳	۲۷۰	۴۲۲۸	۴۴۰۵	۲۹-۲۵ ساله
۴۵۳	۹۸۱	۳۵۵	۴۲۰۱	۴۳۴۵	۳۴-۳۰ ساله
۳۶۷	۷۹۷	۳۸۸	۳۱۲۹	۳۲۷۱	۳۹-۳۵ ساله
۲۱۶	۶۰۸	۴۵۲	۲۲۹۳	۲۴۴۳	۴۴-۴۰ ساله
۱۷۴	۴۷۹	۴۸۵	۱۸۴۹	۲۰۳۴	۴۹-۴۵ ساله
۱۰۵	۳۳۲	۳۹۸	۱۳۰۵	۱۵۷۳	۵۴-۵۰ ساله
۵۶	۲۱۱	۴۲۶	۹۶۱	۱۳۱۵	۵۹-۵۵ ساله
۳۶	۱۲۶	۴۱۹	۷۱۵	۱۲۱۳	۶۴-۶۰ ساله
۱۰	۴۷	۱۴۹	۲۴۸	۵۴۹	۶۹-۶۵ ساله
۵	۲۳	۹۱	۱۳۶	۳۳۳	۷۴-۷۰ ساله
۶	۲۵	۱۲۳	۱۸۰	۸۴۲	۷۵ ساله و بیشتر
۲۶۸۸	۵۲۴۴	۹۴۶۸	۲۶۸۹۹	۳۲۸۵۰	زن
۰	۰	۲۷۸۰	۲۸۰۸	۲۹۳۷	۹-۶ ساله
۱۰۶	۱۲۵۲	۱۴۶۴	۲۸۳۹	۲۸۶۴	۱۴-۱۰ ساله
۹۵۷	۳۷۳	۷۴	۲۳۱۹	۲۳۵۳	۱۹-۱۵ ساله
۳۱۲	۳۳۷	۱۱۲	۲۸۳۱	۲۹۰۸	۲۴-۲۰ ساله
۴۱۷	۶۷۶	۲۶۸	۳۷۹۷	۳۸۹۵	۲۹-۲۵ ساله
۴۰۴	۷۷۷	۵۱۲	۳۸۱۹	۳۹۵۴	۳۴-۳۰ ساله
۲۳۷	۶۷۷	۷۸۵	۲۸۷۲	۳۰۴۳	۳۹-۳۵ ساله
۱۲۹	۵۴۱	۱۰۴۲	۲۱۲۰	۲۳۵۴	۴۴-۴۰ ساله
۶۶	۳۳۵	۹۶۶	۱۵۴۹	۱۹۸۶	۴۹-۴۵ ساله
۳۸	۱۶۷	۶۷۶	۹۶۱	۱۶۸۵	۵۴-۵۰ ساله
۱۴	۵۲	۳۸۷	۴۹۲	۱۳۳۲	۵۹-۵۵ ساله
۸	۳۵	۲۵۱	۳۱۰	۱۳۰۳	۶۴-۶۰ ساله
۰	۱۳	۹۳	۱۱۳	۱۰۲۰	۶۹-۶۵ ساله
۰	۶	۳۴	۴۰	۴۴۹	۷۴-۷۰ ساله
۰	۳	۲۴	۲۹	۷۶۷	۷۵ ساله و بیشتر

## ۱۳ - ۱ - جمعیت ۶ ساله و بیش تر بر حسب جنس، سن، وضع سواد و سطح سواد (دنباله) (کل)

اظهار نشده	بی سواد	با سواد			
		سایر دوره‌های تحصیلی، دوره تحصیلی نامشخص و اظهار نشده	عالی	دیپلم و پیش دانشگاهی	جنس و سن
۶	۹۳۹۵	۲۶۵	۹۲۹۶	۱۲۷۶۲	مرد و زن
۰	۲۵۴	۵۲	۰	۰	۹-۶ ساله
۰	۴۸	۳۸	۰	۰	۱۴-۱۰ ساله
۰	۱۲۴	۲۸	۳۳۸	۱۵۰۸	۱۹-۱۵ ساله
۱	۲۱۰	۱۱	۲۱۸۵	۲۱۵۲	۲۴-۲۰ ساله
۰	۲۷۵	۲۲	۲۵۳۰	۲۷۵۲	۲۹-۲۵ ساله
۰	۲۷۹	۱۷	۱۷۳۶	۲۷۸۵	۳۴-۳۰ ساله
۰	۳۱۳	۱۴	۱۰۲۱	۱۷۱۵	۳۹-۳۵ ساله
۰	۳۸۴	۲۰	۶۲۸	۷۷۷	۴۴-۴۰ ساله
۱	۶۲۱	۱۵	۴۱۸	۴۶۰	۴۹-۴۵ ساله
۰	۹۹۲	۱۲	۲۵۳	۲۸۵	۵۴-۵۰ ساله
۰	۱۱۹۴	۷	۱۱۵	۱۸۵	۵۹-۵۵ ساله
۰	۱۴۹۱	۸	۴۶	۹۶	۶۴-۶۰ ساله
۲	۱۲۰۶	۶	۱۰	۳۳	۶۹-۶۵ ساله
۱	۶۰۵	۲	۴	۱۱	۷۴-۷۰ ساله
۱	۱۳۹۹	۱۳	۱۲	۳	۷۵ ساله و بیشتر
۱	۳۴۴۹	۱۶۱	۵۶۵۴	۷۰۰۹	مرد
۰	۱۲۵	۲۴	۰	۰	۹-۶ ساله
۰	۲۳	۲۱	۰	۰	۱۴-۱۰ ساله
۰	۹۰	۱۳	۲۱۴	۷۳۲	۱۹-۱۵ ساله
۰	۱۳۴	۹	۱۲۳۹	۱۰۳۰	۲۴-۲۰ ساله
۰	۱۷۷	۱۹	۱۴۲۶	۱۴۲۳	۲۹-۲۵ ساله
۰	۱۴۴	۱۳	۹۹۱	۱۴۰۸	۳۴-۳۰ ساله
۰	۱۴۲	۱۰	۵۹۷	۹۷۰	۳۹-۳۵ ساله
۰	۱۵۰	۱۰	۴۵۴	۵۵۳	۴۴-۴۰ ساله
۰	۱۸۵	۸	۳۳۴	۳۶۹	۴۹-۴۵ ساله
۰	۲۶۸	۷	۲۲۱	۲۴۲	۵۴-۵۰ ساله
۰	۳۵۴	۴	۱۰۷	۱۵۷	۵۹-۵۵ ساله
۰	۴۹۸	۶	۴۵	۸۳	۶۴-۶۰ ساله
۰	۳۰۱	۴	۱۰	۲۸	۶۹-۶۵ ساله
۰	۱۹۷	۲	۴	۱۱	۷۴-۷۰ ساله
۱	۶۶۱	۱۱	۱۲	۳	۷۵ ساله و بیشتر
۵	۵۹۴۶	۱۰۴	۳۶۴۲	۵۷۵۳	زن
۰	۱۲۹	۲۸	۰	۰	۹-۶ ساله
۰	۲۵	۱۷	۰	۰	۱۴-۱۰ ساله
۰	۳۴	۱۵	۱۲۴	۷۷۶	۱۹-۱۵ ساله
۱	۷۶	۲	۹۴۶	۱۱۲۲	۲۴-۲۰ ساله
۰	۹۸	۳	۱۱۰۴	۱۳۲۹	۲۹-۲۵ ساله
۰	۱۳۵	۴	۷۴۵	۱۳۷۷	۳۴-۳۰ ساله
۰	۱۷۱	۴	۴۲۴	۷۴۵	۳۹-۳۵ ساله
۰	۲۳۴	۱۰	۱۷۴	۲۲۴	۴۴-۴۰ ساله
۱	۴۳۶	۷	۸۴	۹۱	۴۹-۴۵ ساله
۰	۷۲۴	۵	۳۲	۴۳	۵۴-۵۰ ساله
۰	۸۴۰	۳	۸	۲۸	۵۹-۵۵ ساله
۰	۹۹۳	۲	۱	۱۳	۶۴-۶۰ ساله
۲	۹۰۵	۲	۰	۵	۶۹-۶۵ ساله
۱	۴۰۸	۰	۰	۰	۷۴-۷۰ ساله
۰	۷۳۸	۲	۰	۰	۷۵ ساله و بیشتر

جمعیت غیر ساکن در جمعیت کل آورده شده است.

## ۱۳ - ۱ - جمعیت ۶ ساله و بیش تر بر حسب جنس، سن، وضع سواد و سطح سواد (دنباله) (نقاط شهری)

با سواد				جمع	جنس و سن
سیکل دوم / متوسطه / متوسطه ۱/۲ فاقد مدرک دیپلم	سیکل اول / راهنمایی / پایان راهنمایی / متوسطه ۱	ابتدایی / پایان ابتدایی / سواد آموزی	جمع		
۱۶۰۲	۳۱۱۰	۴۸۷۲	۱۷۶۷۸	۲۰۳۹۴	مرد و زن
۰	۰	۱۶۵۹	۱۶۸۰	۱۷۷۳	۹-۶ ساله
۶۹	۷۵۳	۹۲۸	۱۷۶۵	۱۷۹۶	۱۴-۱۰ ساله
۵۷۵	۲۲۲	۷۲	۱۴۸۰	۱۵۲۰	۱۹-۱۵ ساله
۱۵۲	۱۶۳	۷۹	۱۸۰۷	۱۸۸۱	۲۴-۲۰ ساله
۱۹۰	۲۸۶	۱۲۹	۲۳۶۷	۲۴۵۹	۲۹-۲۵ ساله
۱۹۱	۳۸۳	۲۰۱	۲۴۵۳	۲۵۵۲	۳۴-۳۰ ساله
۱۶۱	۳۶۶	۲۸۲	۱۸۹۳	۱۹۹۳	۳۹-۳۵ ساله
۹۴	۲۸۴	۳۴۶	۱۲۹۳	۱۴۱۰	۴۴-۴۰ ساله
۶۵	۲۷۱	۳۷۹	۱۱۰۲	۱۲۸۶	۴۹-۴۵ ساله
۴۶	۱۶۷	۲۸۶	۷۷۸	۱۰۵۸	۵۴-۵۰ ساله
۳۱	۹۵	۱۹۴	۴۶۷	۷۹۱	۵۹-۵۵ ساله
۱۸	۶۷	۱۶۹	۳۳۷	۷۱۳	۶۴-۶۰ ساله
۴	۲۶	۶۶	۱۲۳	۴۳۰	۶۹-۶۵ ساله
۳	۱۵	۳۷	۶۶	۲۲۷	۷۴-۷۰ ساله
۳	۱۲	۴۵	۶۷	۵۰۵	۷۵ ساله و بیشتر
۸۳۶	۱۶۷۴	۲۲۵۷	۹۲۱۴	۱۰۲۲۱	مرد
۰	۰	۸۴۷	۸۵۷	۸۹۷	۹-۶ ساله
۳۰	۳۳۳	۴۸۸	۸۵۸	۸۷۱	۱۴-۱۰ ساله
۲۸۰	۱۱۱	۳۷	۷۳۶	۷۵۸	۱۹-۱۵ ساله
۶۷	۹۸	۴۰	۹۲۳	۹۵۴	۲۴-۲۰ ساله
۹۵	۱۵۱	۷۲	۱۲۰۲	۱۲۵۳	۲۹-۲۵ ساله
۹۸	۲۲۵	۱۰۹	۱۲۵۷	۱۳۰۲	۳۴-۳۰ ساله
۹۱	۱۹۹	۱۰۹	۹۸۷	۱۰۱۹	۳۹-۳۵ ساله
۵۷	۱۳۹	۱۱۰	۶۷۳	۷۱۵	۴۴-۴۰ ساله
۴۳	۱۴۸	۱۱۹	۵۸۸	۶۵۰	۴۹-۴۵ ساله
۳۳	۱۰۱	۸۰	۴۳۵	۵۲۱	۵۴-۵۰ ساله
۲۰	۷۰	۷۶	۲۹۲	۳۹۰	۵۹-۵۵ ساله
۱۲	۵۴	۷۶	۲۱۶	۳۶۴	۶۴-۶۰ ساله
۴	۲۱	۳۳	۸۲	۱۵۴	۶۹-۶۵ ساله
۳	۱۲	۲۴	۵۰	۱۰۴	۷۴-۷۰ ساله
۳	۱۲	۳۷	۵۸	۲۶۹	۷۵ ساله و بیشتر
۷۶۶	۱۴۳۶	۲۶۱۵	۸۴۶۴	۱۰۱۷۳	زن
۰	۰	۸۱۲	۸۲۳	۸۷۶	۹-۶ ساله
۳۹	۴۲۰	۴۴۰	۹۰۷	۹۲۵	۱۴-۱۰ ساله
۲۹۵	۱۱۱	۳۵	۷۴۴	۷۶۲	۱۹-۱۵ ساله
۸۵	۶۵	۳۹	۸۸۴	۹۲۷	۲۴-۲۰ ساله
۹۵	۱۳۵	۵۷	۱۱۶۵	۱۲۰۶	۲۹-۲۵ ساله
۹۳	۱۵۸	۹۲	۱۱۹۶	۱۲۵۰	۳۴-۳۰ ساله
۷۰	۱۶۷	۱۷۳	۹۰۶	۹۷۴	۳۹-۳۵ ساله
۳۷	۱۴۵	۲۳۶	۶۲۰	۶۹۵	۴۴-۴۰ ساله
۲۲	۱۲۳	۲۶۰	۵۱۴	۶۳۶	۴۹-۴۵ ساله
۱۳	۶۶	۲۰۶	۳۴۳	۵۳۷	۵۴-۵۰ ساله
۱۱	۲۵	۱۱۸	۱۷۵	۴۰۱	۵۹-۵۵ ساله
۶	۱۳	۹۳	۱۲۱	۳۴۹	۶۴-۶۰ ساله
۰	۵	۳۳	۴۱	۲۷۶	۶۹-۶۵ ساله
۰	۳	۱۳	۱۶	۱۲۳	۷۴-۷۰ ساله
۰	۰	۸	۹	۲۳۶	۷۵ ساله و بیشتر



۱۳ - ۱ - جمعیت ۶ ساله و بیش تر بر حسب جنس، سن، وضع سواد و سطح سواد (دنباله) (نقاط شهری)

اظهاری نشده	بی سواد	یا سواد			
		سایر دوره‌های تحصیلی، دوره تحصیلی نامشخص و اظهار نشده	عالی	دیپلم و پیش دانشگاهی	جنس و سن
۳	۲۷۱۳	۱۰۶	۳۹۶۲	۴۰۲۶	مرد و زن
۰	۹۳	۲۱	۰	۰	۹-۶ ساله
۰	۳۱	۱۵	۰	۰	۱۴-۱۰ ساله
۰	۴۰	۱۰	۱۲۸	۴۷۳	۱۹-۱۵ ساله
۰	۷۴	۵	۸۳۵	۵۷۳	۲۴-۲۰ ساله
۰	۹۲	۱۳	۹۸۰	۷۶۹	۲۹-۲۵ ساله
۰	۹۹	۵	۷۹۸	۸۷۵	۳۴-۳۰ ساله
۰	۱۰۰	۵	۴۸۹	۵۹۰	۳۹-۳۵ ساله
۰	۱۱۷	۸	۳۰۵	۲۵۶	۴۴-۴۰ ساله
۱	۱۸۳	۷	۲۰۵	۱۷۵	۴۹-۴۵ ساله
۰	۲۸۰	۹	۱۳۱	۱۳۹	۵۴-۵۰ ساله
۰	۳۲۴	۱	۵۶	۹۰	۵۹-۵۵ ساله
۰	۳۷۶	۳	۲۱	۵۹	۶۴-۶۰ ساله
۲	۳۰۵		۸	۱۹	۶۹-۶۵ ساله
۰	۱۶۱	۱	۲	۸	۷۴-۷۰ ساله
۰	۴۳۸	۳	۴	۰	۷۵ ساله و بیشتر
۰	۱۰۰۷	۵۷	۲۱۷۰	۲۲۲۰	مرد
۰	۴۰	۱۰	۰	۰	۹-۶ ساله
۰	۱۳	۷	۰	۰	۱۴-۱۰ ساله
۰	۲۲	۲	۸۰	۲۲۶	۱۹-۱۵ ساله
۰	۳۱	۳	۴۳۵	۲۸۰	۲۴-۲۰ ساله
۰	۵۱	۱۳	۴۷۰	۴۰۱	۲۹-۲۵ ساله
۰	۴۵	۲	۴۱۰	۴۱۳	۳۴-۳۰ ساله
۰	۳۲	۳	۲۵۳	۳۳۲	۳۹-۳۵ ساله
۰	۴۲	۴	۱۹۲	۱۷۱	۴۴-۴۰ ساله
۰	۶۲	۲	۱۴۱	۱۳۵	۴۹-۴۵ ساله
۰	۸۶	۵	۱۰۴	۱۱۲	۵۴-۵۰ ساله
۰	۹۸	۱	۵۱	۷۴	۵۹-۵۵ ساله
۰	۱۴۸	۲	۲۰	۵۲	۶۴-۶۰ ساله
۰	۷۲		۸	۱۶	۶۹-۶۵ ساله
۰	۵۴	۱	۲	۸	۷۴-۷۰ ساله
۰	۲۱۱	۲	۴	۰	۷۵ ساله و بیشتر
۳	۱۷۰۶	۴۹	۱۷۹۲	۱۸۰۶	زن
۰	۵۳	۱۱	۰	۰	۹-۶ ساله
۰	۱۸	۸	۰	۰	۱۴-۱۰ ساله
۰	۱۸	۸	۴۸	۲۴۷	۱۹-۱۵ ساله
۰	۴۳	۲	۴۰۰	۲۹۳	۲۴-۲۰ ساله
۰	۴۱	۰	۵۱۰	۳۶۸	۲۹-۲۵ ساله
۰	۵۴	۳	۳۸۸	۴۶۲	۳۴-۳۰ ساله
۰	۶۸	۲	۲۳۶	۲۵۸	۳۹-۳۵ ساله
۰	۷۵	۴	۱۱۳	۸۵	۴۴-۴۰ ساله
۱	۱۲۱	۵	۶۴	۴۰	۴۹-۴۵ ساله
۰	۱۹۴	۴	۲۷	۲۷	۵۴-۵۰ ساله
۰	۲۲۶	۰	۵	۱۶	۵۹-۵۵ ساله
۰	۲۲۸	۱	۱	۷	۶۴-۶۰ ساله
۲	۲۳۳	۰	۰	۳	۶۹-۶۵ ساله
۰	۱۰۷	۰	۰	۰	۷۴-۷۰ ساله
۰	۲۲۷	۱	۰	۰	۷۵ ساله و بیشتر

۱۳- ۱- جمعیت ۶ ساله و بیش تر بر حسب جنس، سن، وضع سواد و سطح سواد (دنباله) (نقاط روستایی)

با سواد				جمع	جنس و سن
سیکل دوم / متوسطه / متوسطه ۲ / فاقد مدرک دیپلم	سیکل اول / راهنمایی / پایان راهنمایی / متوسطه ۱	ابتدایی / پایان ابتدایی / سواد آموزی	جمع		
۴۱۹۴	۸۴۷۶	۱۲۸۲۱	۳۹۷۱۷	۴۶۳۷۶	مرد وزن
۰	۰	۳۹۶۸	۳۹۹۹	۴۱۶۰	۶-۹ ساله
۱۲۲	۱۷۷۴	۲۰۵۷	۳۹۷۶	۳۹۹۳	۱۰-۱۴ ساله
۱۳۲۷	۵۲۷	۱۳۴	۳۲۵۱	۳۳۳۲	۱۵-۱۹ ساله
۴۲۳	۵۳۵	۲۰۹	۴۱۰۱	۴۲۳۴	۲۰-۲۴ ساله
۶۱۴	۱۰۹۲	۴۰۶	۵۶۵۲	۵۸۳۳	۲۵-۲۹ ساله
۶۶۶	۱۳۷۵	۶۶۵	۵۵۶۶	۵۷۴۶	۳۰-۳۴ ساله
۴۴۳	۱۱۰۸	۸۹۰	۴۱۰۷	۴۳۱۹	۳۵-۳۹ ساله
۲۵۱	۸۶۵	۱۱۴۷	۳۱۱۹	۳۳۸۳	۴۰-۴۴ ساله
۱۷۵	۵۴۳	۱۰۷۲	۲۲۹۶	۲۷۳۴	۴۵-۴۹ ساله
۹۷	۳۳۲	۷۸۷	۱۴۸۷	۲۱۹۸	۵۰-۵۴ ساله
۳۹	۱۶۷	۶۱۹	۹۸۵	۱۸۵۲	۵۵-۵۹ ساله
۲۶	۹۴	۵۰۱	۶۸۸	۱۸۰۰	۶۰-۶۴ ساله
۶	۳۴	۱۷۶	۲۳۸	۱۱۳۶	۶۵-۶۹ ساله
۲	۱۴	۸۸	۱۱۰	۵۵۳	۷۰-۷۴ ساله
۳	۱۶	۱۰۲	۱۴۲	۱۱۰۳	۷۵ ساله و بیشتر
۲۲۷۴	۴۶۶۹	۵۹۷۹	۲۱۲۹۶	۲۳۷۲۸	مرد
		۲۰۰۱	۲۰۱۵	۲۱۰۰	۶-۹ ساله
۵۵	۹۴۲	۱۰۳۵	۲۰۴۶	۲۰۵۶	۱۰-۱۴ ساله
۶۶۷	۲۶۵	۹۶	۱۶۷۹	۱۷۴۶	۱۵-۱۹ ساله
۱۹۶	۲۶۴	۱۴۰	۲۱۵۹	۲۲۶۰	۲۰-۲۴ ساله
۲۹۲	۵۰۱	۱۹۷	۳۰۲۲	۳۱۴۷	۲۵-۲۹ ساله
۳۵۵	۷۵۶	۲۴۵	۲۹۴۳	۳۰۴۲	۳۰-۳۴ ساله
۲۷۶	۵۹۸	۲۷۸	۲۱۴۱	۲۲۵۱	۳۵-۳۹ ساله
۱۵۹	۴۶۹	۳۴۱	۱۶۱۹	۱۷۲۶	۴۰-۴۴ ساله
۱۳۱	۳۳۱	۳۶۶	۱۲۶۱	۱۳۸۴	۴۵-۴۹ ساله
۷۲	۲۳۱	۳۱۸	۸۷۰	۱۰۵۱	۵۰-۵۴ ساله
۳۶	۱۴۰	۳۵۰	۶۶۸	۹۲۲	۵۵-۵۹ ساله
۲۴	۷۲	۳۴۳	۴۹۹	۸۴۸	۶۰-۶۴ ساله
۶	۲۶	۱۱۶	۱۶۶	۳۹۴	۶۵-۶۹ ساله
۲	۱۱	۶۷	۸۶	۲۲۸	۷۰-۷۴ ساله
۳	۱۳	۸۶	۱۲۲	۵۷۳	۷۵ ساله و بیشتر
۱۹۲۰	۳۸۰۷	۶۸۴۲	۱۸۴۲۱	۲۲۶۴۸	زن
۰	۰	۱۹۶۷	۱۹۸۴	۲۰۶۰	۶-۹ ساله
۶۷	۸۳۲	۱۰۲۲	۱۹۳۰	۱۹۳۷	۱۰-۱۴ ساله
۶۶۰	۲۶۲	۳۸	۱۵۷۲	۱۵۸۶	۱۵-۱۹ ساله
۲۲۷	۲۷۱	۶۹	۱۹۴۲	۱۹۷۴	۲۰-۲۴ ساله
۳۲۲	۵۴۱	۲۰۹	۲۶۳۰	۲۶۸۶	۲۵-۲۹ ساله
۳۱۱	۶۱۹	۴۲۰	۲۶۲۳	۲۷۰۴	۳۰-۳۴ ساله
۱۶۷	۵۱۰	۶۱۲	۱۹۶۶	۲۰۶۸	۳۵-۳۹ ساله
۹۲	۳۹۶	۸۰۶	۱۵۰۰	۱۶۵۷	۴۰-۴۴ ساله
۴۴	۲۱۲	۷۰۶	۱۰۳۵	۱۳۵۰	۴۵-۴۹ ساله
۲۵	۱۰۱	۴۶۹	۶۱۷	۱۱۴۷	۵۰-۵۴ ساله
۳	۲۷	۲۶۹	۳۱۷	۹۳۰	۵۵-۵۹ ساله
۲	۲۲	۱۵۸	۱۸۹	۹۵۲	۶۰-۶۴ ساله
۰	۸	۶۰	۷۲	۷۴۲	۶۵-۶۹ ساله
۰	۳	۲۱	۲۴	۳۲۵	۷۰-۷۴ ساله
۰	۳	۱۶	۲۰	۵۳۰	۷۵ ساله و بیشتر

۱۳ - ۱ - جمعیت ۶ ساله و بیش تر بر حسب جنس، سن، وضع سواد و سطح سواد (دنباله) (نقاط روستایی)

اظهاری نشده	بی سواد	باسواد			جنس و سن
		سایر دوره‌های تحصیلی، دوره تحصیلی نامشخص و اظهار نشده	عالی	دیپلم و پیش دانشگاهی	
۳	۶۶۵۶	۱۵۹	۵۳۳۲	۸۷۳۵	مرد و زن
۰	۱۶۱	۳۱	۰	۰	۹-۶ ساله
۰	۱۷	۲۳	۰	۰	۱۴-۱۰ ساله
۰	۸۱	۱۸	۲۱۰	۱۰۳۵	۱۹-۱۵ ساله
۱	۱۳۲	۶	۱۳۴۹	۱۵۷۹	۲۴-۲۰ ساله
۰	۱۸۱	۹	۱۵۴۹	۱۹۸۲	۲۹-۲۵ ساله
۰	۱۸۰	۱۲	۹۳۸	۱۹۱۰	۳۴-۳۰ ساله
۰	۲۱۲	۹	۵۳۲	۱۱۲۵	۳۹-۳۵ ساله
۰	۲۶۴	۱۲	۳۲۳	۵۲۱	۴۴-۴۰ ساله
۰	۴۳۸	۸	۲۱۳	۲۸۵	۴۹-۴۵ ساله
۰	۷۱۱	۳	۱۲۲	۱۴۶	۵۴-۵۰ ساله
۰	۸۶۷	۶	۵۹	۹۵	۵۹-۵۵ ساله
۰	۱۱۱۲	۵	۲۵	۳۷	۶۴-۶۰ ساله
۰	۸۹۸	۶	۲	۱۴	۶۹-۶۵ ساله
۱	۴۴۲	۱	۲	۳	۷۴-۷۰ ساله
۱	۹۶۰	۱۰	۸	۳	۷۵ ساله و بیشتر
۱	۲۴۳۱	۱۰۴	۳۴۸۲	۴۷۸۸	مرد
۰	۸۵	۱۴	۰	۰	۹-۶ ساله
۰	۱۰	۱۴	۰	۰	۱۴-۱۰ ساله
۰	۶۷	۱۱	۱۳۴	۵۰۶	۱۹-۱۵ ساله
۰	۱۰۱	۶	۸۰۳	۷۵۰	۲۴-۲۰ ساله
۰	۱۲۵	۶	۹۵۵	۱۰۲۱	۲۹-۲۵ ساله
۰	۹۹	۱۱	۵۸۱	۹۹۵	۳۴-۳۰ ساله
۰	۱۱۰	۷	۳۴۴	۶۳۸	۳۹-۳۵ ساله
۰	۱۰۷	۶	۲۶۲	۳۸۲	۴۴-۴۰ ساله
۰	۱۲۳	۶	۱۹۳	۲۳۴	۴۹-۴۵ ساله
۰	۱۸۱	۲	۱۱۷	۱۳۰	۵۴-۵۰ ساله
۰	۲۵۴	۳	۵۶	۸۳	۵۹-۵۵ ساله
۰	۳۴۹	۴	۲۵	۳۱	۶۴-۶۰ ساله
۰	۲۲۸	۴	۲	۱۲	۶۹-۶۵ ساله
۰	۱۴۲	۱	۲	۳	۷۴-۷۰ ساله
۱	۴۵۰	۹	۸	۳	۷۵ ساله و بیشتر
۲	۴۲۲۵	۵۵	۱۸۵۰	۳۹۴۷	زن
۰	۷۶	۱۷	۰	۰	۹-۶ ساله
۰	۷	۹	۰	۰	۱۴-۱۰ ساله
۰	۱۴	۷	۷۶	۵۲۹	۱۹-۱۵ ساله
۱	۳۱	۰	۵۴۶	۸۲۹	۲۴-۲۰ ساله
۰	۵۶	۳	۵۹۴	۹۶۱	۲۹-۲۵ ساله
۰	۸۱	۱	۳۵۷	۹۱۵	۳۴-۳۰ ساله
۰	۱۰۲	۲	۱۸۸	۴۸۷	۳۹-۳۵ ساله
۰	۱۵۷	۶	۶۱	۱۳۹	۴۴-۴۰ ساله
۰	۳۱۵	۲	۲۰	۵۱	۴۹-۴۵ ساله
۰	۵۳۰	۱	۵	۱۶	۵۴-۵۰ ساله
۰	۶۱۳	۳	۳	۱۲	۵۹-۵۵ ساله
۰	۷۶۳	۱	۰	۶	۶۴-۶۰ ساله
۰	۶۷۰	۲	۰	۲	۶۹-۶۵ ساله
۱	۳۰۰	۰	۰	۰	۷۴-۷۰ ساله
۰	۵۱۰	۱	۰	۰	۷۵ ساله و بیشتر

## ۱۴ - ۱ - جمعیت ۶ ساله و بیش تر در حال تحصیل بر حسب جنس، سن و دوره تحصیلی ۱۳۹۵ (کل)

محصّلین داخل کشور				جمع	جنس و سن
متوسطه/متوسطه ۲	راهنمایی/ متوسطه ۱	ابتدایی/ سواد آموزی	جمع		
۱۹۳۵	۲۰۷۵	۸۴۹۹	۱۷۰۴۱	۱۷۱۳۰	مرد و زن
.	.	۱۲۶۶	۱۲۷۴	۱۲۸۰	۶ ساله
.	.	۱۳۹۸	۱۴۰۷	۱۴۰۹	۷ ساله
.	.	۱۴۰۷	۱۴۲۰	۱۴۲۴	۸ ساله
.	.	۱۳۶۲	۱۳۶۷	۱۳۶۹	۹ ساله
.	۴	۱۳۷۰	۱۳۷۹	۱۳۸۰	۱۰ ساله
.	۱۰	۱۱۵۷	۱۱۷۴	۱۱۷۶	۱۱ ساله
.	۷۶۶	۲۷۲	۱۰۴۵	۱۰۴۶	۱۲ ساله
۲	۹۰۶	۱۰۱	۱۰۱۲	۱۰۱۲	۱۳ ساله
۱۸۸	۸۱۸	۳۸	۱۰۴۷	۱۰۵۰	۱۴ ساله
۵۶۱	۳۳۳	۱۸	۹۰۹	۹۰۹	۱۵ ساله
۷۱۱	۱۱۶	۱۶	۸۵۱	۸۵۲	۱۶ ساله
۲۸۲	۲۰	۱۰	۷۳۹	۷۴۱	۱۷ ساله
۷۰	۱۶	۳	۴۳۷	۴۴۰	۱۸ ساله
۲۸	۶	۴	۴۰۴	۴۰۶	۱۹ ساله
۱۲	۵	۴	۳۷۱	۳۷۲	۲۰ ساله
۹	۳	۳	۳۱۶	۳۱۸	۲۱ ساله
۸	۴	۱	۲۸۳	۲۸۶	۲۲ ساله
۴	۵	۲	۲۲۱	۲۲۴	۲۳ ساله
۳	۱	۳	۱۵۷	۱۵۹	۲۴ ساله
۳	۲	۲	۱۲۵	۱۳۰	۲۵ ساله
۶	۱	۴	۱۰۹	۱۱۰	۲۶ ساله
۲	۲	۲	۷۹	۷۹	۲۷ ساله
	۳	۲	۸۰	۸۳	۲۸ ساله
۴	۴		۸۷	۸۸	۲۹ ساله
۳	۵	۳	۷۷	۸۰	۳۰ ساله
۳	۷	۳	۸۵	۸۹	۳۱ ساله
۳		۴	۶۰	۶۲	۳۲ ساله
۴	۳	۳	۷۲	۷۵	۳۳ ساله
۴	۴	۳	۴۵	۵۰	۳۴ ساله
۲۵	۳۱	۳۷	۴۰۹	۴۳۰	۳۵ ساله و بیشتر

## ۱۴ - ۱ - جمعیت ۶ ساله و بیش‌تر در حال تحصیل بر حسب جنس، سن و دوره تحصیلی ۱۳۹۵ (دنباله) (کل)

محصّلین خارج از کشور	محصّلین داخل کشور			جنس و سن
	سایر دوره‌های تحصیلی، دوره تحصیلی نامشخص و اظهار نشده	عالی	پیش‌دانشگاهی	
۸۹	۹۴	۲۳۷۴	۱۱۶۴	مرد و زن
۶	۸	۰	۰	۶ ساله
۲	۹	۰	۰	۷ ساله
۴	۱۳	۰	۰	۸ ساله
۲	۵	۰	۰	۹ ساله
۱	۵	۰	۰	۱۰ ساله
۲	۷	۰	۰	۱۱ ساله
۱	۷	۰	۰	۱۲ ساله
۱	۲	۰	۰	۱۳ ساله
۳	۳	۰	۰	۱۴ ساله
۰	۷	۰	۰	۱۵ ساله
۱	۳	۱	۴	۱۶ ساله
۲	۵	۳۴	۳۷۸	۱۷ ساله
۳	۳	۸۴	۲۶۱	۱۸ ساله
۲	۲	۱۹۸	۱۶۶	۱۹ ساله
۱	۰	۲۶۴	۸۶	۲۰ ساله
۲	۲	۲۴۸	۵۱	۲۱ ساله
۳	۰	۲۴۰	۳۰	۲۲ ساله
۳	۰	۱۸۷	۲۳	۲۳ ساله
۲	۰	۱۳۸	۱۲	۲۴ ساله
۵	۸	۹۸	۱۱	۲۵ ساله
۱	۰	۸۴	۱۴	۲۶ ساله
۰	۰	۶۳	۱۱	۲۷ ساله
۳	۰	۶۷	۸	۲۸ ساله
۱	۰	۷۰	۹	۲۹ ساله
۳	۱	۵۷	۸	۳۰ ساله
۴	۰	۶۳	۱۰	۳۱ ساله
۲	۰	۴۷	۶	۳۲ ساله
۳	۰	۵۱	۱۱	۳۳ ساله
۵	۰	۳۰	۴	۳۴ ساله
۲۱	۳	۲۵۲	۶۱	۳۵ ساله و بیشتر

۱۴ - ۱ - جمعیت ۶ ساله و بیش تر در حال تحصیل بر حسب جنس، سن و دوره تحصیلی ۱۳۹۵ (دنباله) (کل)

محصّلین داخل کشور				جمع	جنس و سن
متوسطه/متوسطه ۲	راهنمایی/متوسطه ۱	ابتدایی/سواد آموزی	جمع		
۱۰۰۲	۱۵۸۸	۴۳۳۲	۹۰۰۹	۹۰۷۸	مرد
۰	۰	۶۴۷	۶۵۲	۶۵۴	۶ ساله
۰	۰	۷۰۴	۷۰۸	۷۰۹	۷ ساله
۰	۰	۶۹۷	۷۰۰	۷۰۲	۸ ساله
۰	۰	۶۹۲	۶۹۵	۶۹۷	۹ ساله
۰	۲	۶۷۹	۶۸۲	۶۸۴	۱۰ ساله
۰	۴	۶۰۰	۶۱۰	۶۱۰	۱۱ ساله
۰	۳۹۵	۱۴۴	۵۴۲	۵۴۳	۱۲ ساله
۱	۴۴۰	۵۳	۴۹۷	۴۹۷	۱۳ ساله
۸۴	۴۳۴	۲۴	۵۳۳	۵۳۴	۱۴ ساله
۲۸۰	۱۷۰	۶	۴۵۷	۴۵۷	۱۵ ساله
۳۶۲	۶۵	۱۲	۴۴۵	۴۴۶	۱۶ ساله
۱۵۶	۱۸	۶	۳۹۳	۳۹۴	۱۷ ساله
۴۴	۲	۳	۲۴۷	۲۵۰	۱۸ ساله
۱۷	۲	۳	۲۳۶	۲۳۸	۱۹ ساله
۸	۵	۴	۲۰۶	۲۰۷	۲۰ ساله
۵	۳	۲	۱۸۵	۱۸۷	۲۱ ساله
۶	۲	۱	۱۵۹	۱۶۲	۲۲ ساله
۲	۲	۱	۱۲۱	۱۲۲	۲۳ ساله
۱	۱	۳	۹۳	۹۵	۲۴ ساله
۱	۲	۱	۸۰	۸۳	۲۵ ساله
۴	۱	۴	۶۶	۶۷	۲۶ ساله
۰	۱	۲	۴۴	۴۴	۲۷ ساله
۰	۱	۰	۴۸	۵۰	۲۸ ساله
۲	۲	۰	۴۸	۴۹	۲۹ ساله
۲	۵	۳	۵۴	۵۷	۳۰ ساله
۳	۶	۳	۵۷	۶۱	۳۱ ساله
۲		۲	۴۱	۴۳	۳۲ ساله
۲	۳	۳	۵۱	۵۴	۳۳ ساله
۲	۴	۲	۳۷	۴۱	۳۴ ساله
۱۸	۲۸	۳۱	۳۲۱	۳۴۱	۳۵ ساله و بیشتر

## ۱۴ - ۱ - جمعیت ۶ ساله و بیش تر در حال تحصیل بر حسب جنس، سن و دوره تحصیلی ۱۳۹۵ (دنباله) (کل)

محصّلین خارج از کشور	محصّلین داخل کشور			جنس و سن
	سایر دوره‌های تحصیلی، دوره تحصیلی نامشخص و اظهار نشده	عالی	پیش دانشگاهی	
۶۹	۴۹	۱۲۸۶	۶۵۲	مرد
۲	۵	۰	۰	۶ ساله
۱	۴	۰	۰	۷ ساله
۲	۳	۰	۰	۸ ساله
۲	۳	۰	۰	۹ ساله
۱	۲	۰	۰	۱۰ ساله
۰	۶	۰	۰	۱۱ ساله
۱	۳	۰	۰	۱۲ ساله
۰	۳	۰	۰	۱۳ ساله
۱	۱	۰	۰	۱۴ ساله
۰	۱	۰	۰	۱۵ ساله
۱	۱	۱	۴	۱۶ ساله
۱	۲	۲۶	۱۸۵	۱۷ ساله
۳	۲	۵۵	۱۴۱	۱۸ ساله
۲	۲	۱۲۱	۹۱	۱۹ ساله
۱	۰	۱۴۰	۴۹	۲۰ ساله
۲	۲	۱۴۶	۲۷	۲۱ ساله
۳	۰	۱۳۲	۱۸	۲۲ ساله
۱	۰	۱۰۰	۱۶	۲۳ ساله
۲	۰	۷۷	۱۱	۲۴ ساله
۳	۸	۶۱	۷	۲۵ ساله
۱	۰	۴۶	۱۱	۲۶ ساله
۰	۰	۲۵	۶	۲۷ ساله
۲	۰	۴۱	۶	۲۸ ساله
۱	۰	۳۹	۵	۲۹ ساله
۳	۱	۳۶	۷	۳۰ ساله
۴	۰	۳۹	۶	۳۱ ساله
۲	۰	۳۴	۳	۳۲ ساله
۳	۰	۲۸	۵	۳۳ ساله
۴	۰	۲۵	۴	۳۴ ساله
۲۰	۰	۱۹۴	۵۰	۳۵ ساله و بیشتر

۱۴ - ۱ - جمعیت ۶ ساله و بیش تر در حال تحصیل بر حسب جنس، سن و دوره تحصیلی ۱۳۹۵ (دنباله) (کل)

محصّلین داخل کشور				جمع	جنس و سن
متوسطه/متوسطه ۲	راهنمایی/ متوسطه ۱	ابتدایی/سواد آموزی	جمع		
۹۳۳	۱۴۸۷	۴۱۶۷	۸۰۳۲	۸۰۵۲	زن
۰	۰	۶۱۹	۶۲۲	۶۲۶	۶ ساله
۰	۰	۶۹۴	۶۹۹	۷۰۰	۷ ساله
۰	۰	۷۱۰	۷۲۰	۷۲۲	۸ ساله
۰	۰	۶۷۰	۶۷۲	۶۷۲	۹ ساله
۰	۲	۶۹۱	۶۹۶	۶۹۶	۱۰ ساله
۰	۶	۵۵۷	۵۶۴	۵۶۶	۱۱ ساله
۰	۳۷۱	۱۲۸	۵۰۳	۵۰۳	۱۲ ساله
۱	۴۶۶	۴۸	۵۱۵	۵۱۶	۱۳ ساله
۱۰۴	۳۹۴	۱۴	۵۱۴	۵۱۶	۱۴ ساله
۲۸۱	۱۵۳	۱۲	۴۵۲	۴۵۲	۱۵ ساله
۳۴۹	۵۱	۴	۴۰۶	۴۰۶	۱۶ ساله
۱۲۶	۱۲	۴	۳۴۶	۳۴۷	۱۷ ساله
۲۶	۱۴	۰	۱۹۰	۱۹۰	۱۸ ساله
۱۱	۴	۱	۱۶۸	۱۶۸	۱۹ ساله
۴	۰	۰	۱۶۵	۱۶۵	۲۰ ساله
۴	۰	۱	۱۳۱	۱۳۱	۲۱ ساله
۲	۲	۰	۱۲۴	۱۲۴	۲۲ ساله
۲	۳	۱	۱۰۰	۱۰۲	۲۳ ساله
۲	۰	۰	۶۴	۶۴	۲۴ ساله
۲	۰	۲	۴۵	۴۷	۲۵ ساله
۲	۰	۰	۴۳	۴۳	۲۶ ساله
۲	۱	۰	۳۵	۳۵	۲۷ ساله
۰	۲	۲	۳۲	۳۳	۲۸ ساله
۲	۲	۰	۳۹	۳۹	۲۹ ساله
۱	۰	۰	۲۳	۲۳	۳۰ ساله
۰	۱	۰	۲۸	۲۸	۳۱ ساله
۱	۰	۲	۱۹	۱۹	۳۲ ساله
۲	۰	۰	۲۱	۲۱	۳۳ ساله
۲	۰	۱	۸	۹	۳۴ ساله
۷	۳	۶	۸۸	۸۹	۳۵ ساله و بیشتر



۱۴ - ۱ - جمعیت ۶ ساله و بیش تر در حال تحصیل بر حسب جنس، سن و دوره تحصیلی ۱۳۹۵ (دنباله) (کل)

محصّلین خارج از کشور	محصّلین داخل کشور			جنس و سن
	سایر دوره‌های تحصیلی، دوره تحصیلی نامشخص و اظهار نشده	عالی	پیش دانشگاهی	
۲۰	۴۵	۸۸۸	۵۱۲	زن
۴	۳	۰	۰	۶ ساله
۱	۵	۰	۰	۷ ساله
۲	۱۰	۰	۰	۸ ساله
۰	۲	۰	۰	۹ ساله
۰	۳	۰	۰	۱۰ ساله
۲	۱	۰	۰	۱۱ ساله
۰	۴	۰	۰	۱۲ ساله
۱		۰	۰	۱۳ ساله
۲	۲	۰	۰	۱۴ ساله
۰	۶	۰	۰	۱۵ ساله
۰	۲	۰	۰	۱۶ ساله
۱	۳	۸	۱۹۳	۱۷ ساله
۰	۱	۲۹	۱۲۰	۱۸ ساله
۰	۰	۷۷	۷۵	۱۹ ساله
۰	۰	۱۲۴	۲۷	۲۰ ساله
۰	۰	۱۰۲	۲۴	۲۱ ساله
۰	۰	۱۰۸	۱۲	۲۲ ساله
۲	۰	۸۷	۷	۲۳ ساله
۰	۰	۶۱	۱	۲۴ ساله
۲	۰	۲۷	۴	۲۵ ساله
۰	۰	۲۸	۳	۲۶ ساله
۰	۰	۲۷	۵	۲۷ ساله
۱	۰	۲۶	۲	۲۸ ساله
۰	۰	۲۱	۴	۲۹ ساله
۰	۰	۲۱	۱	۳۰ ساله
۰	۰	۲۳	۴	۳۱ ساله
۰	۰	۱۳	۳	۳۲ ساله
۰	۰	۱۳	۶	۳۳ ساله
۱	۰	۵	۰	۳۴ ساله
۱	۳	۵۸	۱۱	۳۵ ساله و بیشتر

جمعیت غیر ساکن در جمعیت کل آورده شده است.

۱۴ - ۱ - جمعیت ۶ ساله و بیش تر در حال تحصیل بر حسب جنس، سن و دوره تحصیلی ۱۳۹۵ (نقاط شهری)

محصّلین داخل کشور				جمع	جنس و سن
متوسطه/متوسطه ۲	راهنمایی/متوسطه ۱	ابتدایی/سواد آموزی	جمع		
۶۱۶	۹۳۵	۲۵۳۶	۵۵۰۴	۵۵۱۹	مرد و زن
۰	۰	۳۶۳	۳۶۷	۳۶۹	۶ ساله
۰	۰	۴۴۸	۴۵۴	۴۵۵	۷ ساله
۰	۰	۴۰۷	۴۱۲	۴۱۲	۸ ساله
۰	۰	۳۷۵	۳۷۶	۳۷۶	۹ ساله
۰	۱	۴۱۳	۴۱۹	۴۱۹	۱۰ ساله
۰	۳	۳۴۹	۳۵۵	۳۵۶	۱۱ ساله
۰	۲۲۱	۸۸	۳۱۱	۳۱۲	۱۲ ساله
۲	۲۸۷	۲۷	۳۲۷	۳۲۷	۱۳ ساله
۶۷	۲۳۷	۱۷	۳۲۱	۳۲۱	۱۴ ساله
۱۸۰	۹۶	۱۰	۲۸۹	۲۸۹	۱۵ ساله
۲۲۷	۲۲	۵	۲۶۷	۲۶۷	۱۶ ساله
۹۰	۱۰	۱	۲۵۸	۲۵۸	۱۷ ساله
۱۹	۱۰	۰	۱۴۲	۱۴۲	۱۸ ساله
۴	۲	۲	۱۴۶	۱۴۶	۱۹ ساله
۵	۱	۲	۱۴۵	۱۴۵	۲۰ ساله
۱	۲	۱	۱۰۶	۱۰۶	۲۱ ساله
۲	۰	۰	۱۲۰	۱۲۲	۲۲ ساله
۰	۴	۰	۸۱	۸۱	۲۳ ساله
۱	۱	۰	۵۳	۵۳	۲۴ ساله
۱	۰	۰	۴۰	۴۱	۲۵ ساله
۴	۰	۳	۳۹	۳۹	۲۶ ساله
۱	۱	۰	۳۱	۳۱	۲۷ ساله
۰	۲	۰	۴۴	۴۴	۲۸ ساله
۳	۲	۰	۴۰	۴۱	۲۹ ساله
۱	۲	۱	۳۴	۳۴	۳۰ ساله
۰	۳	۱	۳۵	۳۵	۳۱ ساله
۰	۰	۰	۲۲	۲۲	۳۲ ساله
۲	۱	۱	۳۲	۳۳	۳۳ ساله
۰	۱	۱	۲۰	۲۰	۳۴ ساله
۶	۱۶	۱۱	۲۱۸	۲۲۳	۳۵ ساله و بیشتر

۱۴ - ۱ - جمعیت ۶ ساله و بیش تر در حال تحصیل بر حسب جنس، سن و دوره تحصیلی ۱۳۹۵ (دنباله) (نقاط شهری)

محصّلین خارج از کشور	محصّلین داخل کشور			جنس و سن
	سایر دوره‌های تحصیلی، دوره تحصیلی نامشخص و اظهار نشده	عالی	پیش دانشگاهی	
۱۵	۴۶	۹۳۸	۴۳۳	مرد و زن
۲	۴	۰	۰	۶ ساله
۱	۶	۰	۰	۷ ساله
۰	۵	۰	۰	۸ ساله
۰	۱	۰	۰	۹ ساله
۰	۵	۰	۰	۱۰ ساله
۱	۳	۰	۰	۱۱ ساله
۱	۲	۰	۰	۱۲ ساله
۰	۱	۰	۰	۱۳ ساله
۰	۰	۰	۰	۱۴ ساله
۰	۳	۰	۰	۱۵ ساله
۰	۱	۰	۲	۱۶ ساله
۰	۲	۱۹	۱۳۶	۱۷ ساله
۰	۱	۲۹	۸۳	۱۸ ساله
۰	۱	۷۷	۶۰	۱۹ ساله
۰	۰	۱۰۱	۳۶	۲۰ ساله
۰	۰	۸۸	۱۴	۲۱ ساله
۲	۰	۱۰۶	۱۲	۲۲ ساله
۰	۰	۶۹	۸	۲۳ ساله
۰	۰	۴۶	۵	۲۴ ساله
۱	۷	۲۸	۴	۲۵ ساله
۰	۰	۳۰	۲	۲۶ ساله
۰	۰	۲۳	۶	۲۷ ساله
۰	۰	۳۸	۴	۲۸ ساله
۱	۰	۳۱	۴	۲۹ ساله
۰	۱	۲۶	۳	۳۰ ساله
۰	۰	۲۹	۲	۳۱ ساله
۰	۰	۱۹	۳	۳۲ ساله
۱	۰	۲۱	۷	۳۳ ساله
۰	۰	۱۵	۳	۳۴ ساله
۵	۳	۱۴۳	۳۹	۳۵ ساله و بیشتر

۱۴ - ۱ - جمعیت ۶ ساله و بیش تر در حال تحصیل بر حسب جنس، سن و دوره تحصیلی ۱۳۹۵ (دنباله) (نقاط شهری)

محصّلین داخل کشور				جمع	جنس و سن
متوسطه/متوسطه ۲	راهنمایی / متوسطه ۱	ابتدایی / سواد آموزی	جمع		
۳۰۹	۴۲۷	۱۳۱۳	۲۸۴۳	۲۸۵۲	مرد
۰	۰	۱۹۷	۲۰۱	۲۰۱	۶ ساله
۰	۰	۲۳۱	۲۳۳	۲۳۳	۷ ساله
۰	۰	۲۰۲	۲۰۳	۲۰۳	۸ ساله
۰	۰	۱۸۰	۱۸۱	۱۸۱	۹ ساله
۰	۰	۲۰۳	۲۰۵	۲۰۵	۱۰ ساله
۰	۱	۱۹۳	۱۹۷	۱۹۷	۱۱ ساله
۰	۹۶	۴۷	۱۴۳	۱۴۴	۱۲ ساله
۱	۱۲۷	۲۰	۱۴۹	۱۴۹	۱۳ ساله
۲۹	۱۰۸	۱۴	۱۵۱	۱۵۱	۱۴ ساله
۹۱	۴۶	۲	۱۳۹	۱۳۹	۱۵ ساله
۱۰۳	۱۴	۴	۱۲۳	۱۲۳	۱۶ ساله
۵۴	۴	۱	۱۳۸	۱۳۸	۱۷ ساله
۱۳	۱	۰	۷۵	۷۵	۱۸ ساله
۲	۱	۱	۷۹	۷۹	۱۹ ساله
۳	۱	۲	۷۷	۷۷	۲۰ ساله
۱	۲	۱	۶۲	۶۲	۲۱ ساله
۱	۰	۰	۵۸	۶۰	۲۲ ساله
۰	۲	۰	۳۴	۳۴	۲۳ ساله
۱	۱	۰	۲۹	۲۹	۲۴ ساله
۰	۰	۰	۲۷	۲۷	۲۵ ساله
۲	۰	۳	۱۹	۱۹	۲۶ ساله
۰	۱	۰	۱۳	۱۳	۲۷ ساله
۰	۱	۰	۲۸	۲۸	۲۸ ساله
۱	۰	۰	۲۰	۲۱	۲۹ ساله
۱	۲	۱	۲۴	۲۴	۳۰ ساله
۰	۲	۱	۲۲	۲۲	۳۱ ساله
۰	۰	۰	۱۳	۱۳	۳۲ ساله
۱	۱	۱	۱۹	۲۰	۳۳ ساله
۰	۱	۱	۱۶	۱۶	۳۴ ساله
۵	۱۵	۸	۱۶۵	۱۶۹	۳۵ ساله و بیشتر

۱۴ - ۱ - جمعیت ۶ ساله و بیش تر در حال تحصیل بر حسب جنس، سن و دوره تحصیلی ۱۳۹۵ (دنباله) (نقاط شهری)

محصّلین خارج از کشور	محصّلین داخل کشور			جنس و سن
	سایر دوره‌های تحصیلی، دوره تحصیلی نامشخص و اظهار نشده	عالی	پیش دانشگاهی	
۹	۲۴	۵۳۹	۲۳۱	مرد
۰	۴	۰	۰	۶ ساله
۰	۲	۰	۰	۷ ساله
۰	۱	۰	۰	۸ ساله
۰	۱	۰	۰	۹ ساله
۰	۲	۰	۰	۱۰ ساله
۰	۳	۰	۰	۱۱ ساله
۱	۰	۰	۰	۱۲ ساله
۰	۱	۰	۰	۱۳ ساله
۰	۰	۰	۰	۱۴ ساله
۰	۰	۰	۰	۱۵ ساله
۰	۰	۰	۲	۱۶ ساله
۰	۰	۱۴	۶۵	۱۷ ساله
۰	۱	۲۰	۴۰	۱۸ ساله
۰	۱	۴۴	۳۰	۱۹ ساله
۰	۰	۵۱	۲۰	۲۰ ساله
۰	۰	۵۲	۶	۲۱ ساله
۲	۰	۵۰	۷	۲۲ ساله
۰	۰	۲۶	۶	۲۳ ساله
۰	۰	۲۳	۴	۲۴ ساله
۰	۷	۱۸	۲	۲۵ ساله
۰	۰	۱۲	۲	۲۶ ساله
۰	۰	۹	۳	۲۷ ساله
۰	۰	۲۴	۳	۲۸ ساله
۱	۰	۱۷	۲	۲۹ ساله
۰	۱	۱۶	۳	۳۰ ساله
۰	۰	۱۹	۰	۳۱ ساله
۰	۰	۱۳	۰	۳۲ ساله
۱	۰	۱۴	۲	۳۳ ساله
۰	۰	۱۱	۳	۳۴ ساله
۴	۰	۱۰۶	۳۱	۳۵ ساله و بیشتر

۱۴ - ۱ - جمعیت ۶ ساله و بیش تر در حال تحصیل بر حسب جنس، سن و دوره تحصیلی ۱۳۹۵ (دنباله) (نقاط شهری)

محصّلین داخل کشور				جمع	جنس و سن
متوسطه/متوسطه ۲	راهنمایی/متوسطه ۱	ابتدایی/سواد آموزی	جمع		
۳۰۷	۵۰۸	۱۲۲۳	۲۶۶۱	۲۶۶۷	زن
۰	۰	۱۶۶	۱۶۶	۱۶۸	۶ ساله
۰	۰	۲۱۷	۲۲۱	۲۲۲	۷ ساله
۰	۰	۲۰۵	۲۰۹	۲۰۹	۸ ساله
۰	۰	۱۹۵	۱۹۵	۱۹۵	۹ ساله
۰	۱	۲۱۰	۲۱۴	۲۱۴	۱۰ ساله
۰	۲	۱۵۶	۱۵۸	۱۵۹	۱۱ ساله
۰	۱۲۵	۴۱	۱۶۸	۱۶۸	۱۲ ساله
۱	۱۶۰	۱۷	۱۷۸	۱۷۸	۱۳ ساله
۳۸	۱۲۹	۳	۱۷۰	۱۷۰	۱۴ ساله
۸۹	۵۰	۸	۱۵۰	۱۵۰	۱۵ ساله
۱۲۴	۱۸	۱	۱۴۴	۱۴۴	۱۶ ساله
۳۶	۶	۰	۱۲۰	۱۲۰	۱۷ ساله
۶	۹	۰	۶۷	۶۷	۱۸ ساله
۲	۱	۱	۶۷	۶۷	۱۹ ساله
۲	۰	۰	۶۸	۶۸	۲۰ ساله
۰	۰	۰	۴۴	۴۴	۲۱ ساله
۱	۰	۰	۶۲	۶۲	۲۲ ساله
۰	۲	۰	۴۷	۴۷	۲۳ ساله
۰	۰	۰	۲۴	۲۴	۲۴ ساله
۱	۰	۰	۱۳	۱۴	۲۵ ساله
۲	۰	۰	۲۰	۲۰	۲۶ ساله
۱	۰	۰	۱۸	۱۸	۲۷ ساله
۰	۱	۰	۱۶	۱۶	۲۸ ساله
۲	۲	۰	۲۰	۲۰	۲۹ ساله
۰	۰	۰	۱۰	۱۰	۳۰ ساله
۰	۱	۰	۱۳	۱۳	۳۱ ساله
۰	۰	۰	۹	۹	۳۲ ساله
۱	۰	۰	۱۳	۱۳	۳۳ ساله
۰	۰	۰	۴	۴	۳۴ ساله
۱	۱	۳	۵۳	۵۴	۳۵ ساله و بیشتر

۱۴ - ۱ - جمعیت ۶ ساله و بیش تر در حال تحصیل بر حسب جنس، سن و دوره تحصیلی ۱۳۹۵ (دنباله) (نقاط شهری)

محصّلین خارج از کشور	محصّلین داخل کشور			جنس و سن
	سایر دوره‌های تحصیلی، دوره تحصیلی نامشخص و اظهار نشده	عالی	پیش دانشگاهی	
۶	۲۲	۳۹۹	۲۰۲	زن
۲	۰	۰	۰	۶ ساله
۱	۴	۰	۰	۷ ساله
۰	۴	۰	۰	۸ ساله
۰	۰	۰	۰	۹ ساله
۰	۳	۰	۰	۱۰ ساله
۱	۰	۰	۰	۱۱ ساله
۰	۲	۰	۰	۱۲ ساله
۰	۰	۰	۰	۱۳ ساله
۰	۰	۰	۰	۱۴ ساله
۰	۳	۰	۰	۱۵ ساله
۰	۱	۰	۰	۱۶ ساله
۰	۲	۵	۷۱	۱۷ ساله
۰	۰	۹	۴۳	۱۸ ساله
۰	۰	۳۳	۳۰	۱۹ ساله
۰	۰	۵۰	۱۶	۲۰ ساله
۰	۰	۳۶	۸	۲۱ ساله
۰	۰	۵۶	۵	۲۲ ساله
۰	۰	۴۳	۲	۲۳ ساله
۰	۰	۲۳	۱	۲۴ ساله
۱	۰	۱۰	۲	۲۵ ساله
۰	۰	۱۸	۰	۲۶ ساله
۰	۰	۱۴	۳	۲۷ ساله
۰	۰	۱۴	۱	۲۸ ساله
۰	۰	۱۴	۲	۲۹ ساله
۰	۰	۱۰	۰	۳۰ ساله
۰	۰	۱۰	۲	۳۱ ساله
۰	۰	۶	۳	۳۲ ساله
۰	۰	۷	۵	۳۳ ساله
۰	۰	۴	۰	۳۴ ساله
۱	۳	۳۷	۸	۳۵ ساله و بیشتر

۱۴ - ۱ - جمعیت ۶ ساله و بیش تر در حال تحصیل بر حسب جنس، سن و دوره تحصیلی ۱۳۹۵ (نقاط روستایی)

محصّلین داخل کشور				جمع	جنس و سن
متوسطه/متوسطه ۲	راهنمایی / متوسطه ۱	ابتدایی / سواد آموزی	جمع		
۱۳۱۹	۲۱۳۹	۵۹۶۱	۱۱۵۳۳	۱۱۶۰۷	مرد و زن
		۹۰۳	۹۰۷	۹۱۱	۶ ساله
۰	۰	۹۵۰	۹۵۳	۹۵۴	۷ ساله
۰	۰	۱۰۰۰	۱۰۰۸	۱۰۱۲	۸ ساله
۰	۰	۹۸۶	۹۹۰	۹۹۲	۹ ساله
۰	۳	۹۵۷	۹۶۰	۹۶۱	۱۰ ساله
۰	۷	۸۰۸	۸۱۹	۸۲۰	۱۱ ساله
۰	۵۴۵	۱۸۴	۷۳۴	۷۳۴	۱۲ ساله
۰	۶۱۹	۶۳	۶۸۴	۶۸۵	۱۳ ساله
۱۲۱	۵۸۰	۲۱	۷۲۵	۷۲۸	۱۴ ساله
۳۸۱	۲۳۷	۸	۶۲۰	۶۲۰	۱۵ ساله
۴۸۴	۸۴	۱۱	۵۸۴	۵۸۵	۱۶ ساله
۱۹۲	۳۰	۹	۴۸۱	۴۸۳	۱۷ ساله
۵۱	۶	۳	۲۹۵	۲۹۸	۱۸ ساله
۲۴	۴	۲	۲۵۸	۲۶۰	۱۹ ساله
۷	۴	۲	۲۳۶	۲۳۷	۲۰ ساله
۸	۱	۲	۲۱۰	۲۱۲	۲۱ ساله
۶	۴	۱	۱۶۲	۱۶۳	۲۲ ساله
۴	۱	۲	۱۴۰	۱۴۳	۲۳ ساله
۲		۳	۱۰۴	۱۰۶	۲۴ ساله
۲	۲	۳	۸۵	۸۹	۲۵ ساله
۲	۱	۱	۷۰	۷۱	۲۶ ساله
۱	۱	۲	۴۸	۴۸	۲۷ ساله
۰	۱	۲	۳۶	۳۹	۲۸ ساله
۱	۲	۰	۴۷	۴۷	۲۹ ساله
۲	۳	۲	۴۳	۴۶	۳۰ ساله
۳	۴	۲	۵۰	۵۴	۳۱ ساله
۳		۴	۳۸	۴۰	۳۲ ساله
۲	۲	۲	۴۰	۴۲	۳۳ ساله
۴	۳	۲	۳۵	۳۰	۳۴ ساله
۱۹	۱۵	۲۶	۱۹۱	۲۰۷	۳۵ ساله و بیشتر



۱۴ - ۱ - جمعیت ۶ ساله و بیش تر در حال تحصیل بر حسب جنس، سن و دوره تحصیلی ۱۳۹۵ (دنباله) (نقاط روستایی)

محصّلین خارج از کشور	محصّلین داخل کشور			جنس و سن
	سایر دوره‌های تحصیلی، دوره تحصیلی نامشخص و اظهار نشده	عالی	پیش دانشگاهی	
۷۴	۴۸	۱۳۳۵	۷۳۱	مرد و زن
۴	۴	۰	۰	۶ ساله
۱	۳	۰	۰	۷ ساله
۴	۸	۰	۰	۸ ساله
۲	۴	۰	۰	۹ ساله
۱		۰	۰	۱۰ ساله
۱	۴	۰	۰	۱۱ ساله
۰	۵	۰	۰	۱۲ ساله
۱	۲	۰	۰	۱۳ ساله
۳	۲	۰	۰	۱۴ ساله
۰	۴	۰	۰	۱۵ ساله
۱	۲	۱	۲	۱۶ ساله
۲	۳	۱۵	۲۴۲	۱۷ ساله
۳	۲	۵۵	۱۷۸	۱۸ ساله
۲	۱	۱۲۱	۱۰۶	۱۹ ساله
۱	۰	۱۶۳	۵۰	۲۰ ساله
۲	۲	۱۶۰	۳۷	۲۱ ساله
۱	۰	۱۳۳	۱۸	۲۲ ساله
۳	۰	۱۱۸	۱۵	۲۳ ساله
۲	۰	۹۲	۷	۲۴ ساله
۴	۱	۷۰	۷	۲۵ ساله
۱	۰	۵۴	۱۲	۲۶ ساله
۰	۰	۳۹	۵	۲۷ ساله
۳	۰	۳۹	۴	۲۸ ساله
۰	۰	۳۹	۵	۲۹ ساله
۳	۰	۳۱	۵	۳۰ ساله
۴	۰	۳۳	۸	۳۱ ساله
۲	۰	۲۸	۳	۳۲ ساله
۲	۰	۳۰	۴	۳۳ ساله
۵	۰	۱۵	۱	۳۴ ساله
۱۶	۰	۱۰۹	۲۲	۳۵ ساله و بیشتر

۱۴ - ۱ - جمعیت ۶ ساله و بیش تر در حال تحصیل بر حسب جنس، سن و دوره تحصیلی ۱۳۹۵ (دنباله) (نقاط روستایی)

محصّلین داخل کشور				جمع	جنس و سن
متوسطه/متوسطه ۲	راهنمایی / متوسطه ۱	ابتدایی / سواد آموزی	جمع		
۶۹۳	۱۱۶۰	۳۰۱۸	۶۱۶۳	۶۲۲۳	مرد
۰	۰	۴۵۰	۴۵۱	۴۵۳	۶ ساله
۰	۰	۴۷۳	۴۷۵	۴۷۶	۷ ساله
۰	۰	۴۹۵	۴۹۷	۴۹۹	۸ ساله
۰	۰	۵۱۲	۵۱۴	۵۱۶	۹ ساله
۰	۲	۴۷۶	۴۷۸	۴۷۹	۱۰ ساله
۰	۳	۴۰۷	۴۱۳	۴۱۳	۱۱ ساله
۰	۲۹۹	۹۷	۳۹۹	۳۹۹	۱۲ ساله
۰	۳۱۳	۳۳	۳۴۷	۳۴۷	۱۳ ساله
۵۵	۳۱۵	۱۰	۳۸۱	۳۸۲	۱۴ ساله
۱۸۹	۱۲۴	۴	۳۱۸	۳۱۸	۱۵ ساله
۲۵۹	۵۱	۸	۳۲۳	۳۲۳	۱۶ ساله
۱۰۲	۱۴	۵	۲۵۵	۲۵۶	۱۷ ساله
۳۱	۱	۳	۱۷۲	۱۷۵	۱۸ ساله
۱۵	۱	۲	۱۵۷	۱۵۹	۱۹ ساله
۵	۴	۲	۱۲۹	۱۳۰	۲۰ ساله
۴	۱	۱	۱۲۳	۱۲۵	۲۱ ساله
۵	۲	۱	۱۰۰	۱۰۱	۲۲ ساله
۲	۰	۱	۸۷	۸۸	۲۳ ساله
۰	۰	۳	۶۴	۶۶	۲۴ ساله
۱	۲	۱	۵۳	۵۶	۲۵ ساله
۲	۱	۱	۴۷	۴۸	۲۶ ساله
۰	۰	۲	۳۱	۳۱	۲۷ ساله
۰	۰	۰	۲۰	۲۲	۲۸ ساله
۱	۲	۰	۲۸	۲۸	۲۹ ساله
۱	۲	۲	۲۰	۲۳	۳۰ ساله
۲	۴	۲	۲۵	۲۹	۳۱ ساله
۲		۲	۲۸	۳۰	۳۲ ساله
۱	۲	۲	۳۲	۳۴	۳۳ ساله
۲	۲	۱	۲۱	۲۵	۳۴ ساله
۱۳	۱۳	۲۳	۱۵۶	۱۷۲	۳۵ ساله و بیشتر

۱۴ - ۱ - جمعیت ۶ ساله و بیش تر در حال تحصیل بر حسب جنس، سن و دوره تحصیلی ۱۳۹۵ (دنباله) (نقاط روستایی)

محصّلین خارج از کشور	محصّلین داخل کشور			جنس و سن
	سایر دوره‌های تحصیلی، دوره تحصیلی نامشخص و اظهار نشده	عالی	پیش دانشگاهی	
۶۰	۲۵	۸۴۶	۴۲۱	مرد
۲	۱	۰	۰	۶ ساله
۱	۲	۰	۰	۷ ساله
۲	۲	۰	۰	۸ ساله
۲	۲	۰	۰	۹ ساله
۱	۰	۰	۰	۱۰ ساله
۰	۲	۰	۰	۱۱ ساله
۰	۲	۰	۰	۱۲ ساله
۰	۲	۰	۰	۱۳ ساله
۱	۱	۰	۰	۱۴ ساله
۰	۱	۰	۰	۱۵ ساله
۱	۱	۱	۲	۱۶ ساله
۱	۲	۱۲	۱۲۰	۱۷ ساله
۳	۱	۳۵	۱۰۱	۱۸ ساله
۲	۱	۷۷	۶۱	۱۹ ساله
۱	۰	۸۹	۲۹	۲۰ ساله
۲	۲	۹۴	۲۱	۲۱ ساله
۱	۰	۸۱	۱۱	۲۲ ساله
۱	۰	۷۴	۱۰	۲۳ ساله
۲	۰	۵۴	۷	۲۴ ساله
۳	۱	۴۳	۵	۲۵ ساله
۱	۰	۳۴	۹	۲۶ ساله
۰	۰	۲۶	۳	۲۷ ساله
۲	۰	۱۷	۳	۲۸ ساله
۰	۰	۲۲	۳	۲۹ ساله
۳	۰	۲۰	۴	۳۰ ساله
۴	۰	۲۰	۶	۳۱ ساله
۲	۰	۲۱	۳	۳۲ ساله
۲	۰	۲۴	۳	۳۳ ساله
۴	۰	۱۴	۱	۳۴ ساله
۱۶	۰	۸۸	۱۹	۳۵ ساله و بیشتر

۱۴ - ۱ - جمعیت ۶ ساله و بیش تر در حال تحصیل بر حسب جنس، سن و دوره تحصیلی ۱۳۹۵ (دنباله) (نقاط روستایی)

محصّلین داخل کشور				جمع	جنس و سن
متوسطه / متوسطه ۲	راهنمایی / متوسطه ۱	ابتدایی / سواد آموزی	جمع		
۶۶۶	۹۷۹	۲۹۴۳	۵۳۷۰	۵۳۸۴	زن
۰	۰	۴۵۳	۴۵۶	۴۵۸	۶ ساله
۰	۰	۴۷۷	۴۷۸	۴۷۸	۷ ساله
۰	۰	۵۰۵	۵۱۱	۵۱۳	۸ ساله
۰	۰	۴۷۴	۴۷۶	۴۷۶	۹ ساله
۰	۱	۴۸۱	۴۸۲	۴۸۲	۱۰ ساله
۰	۴	۴۰۱	۴۰۶	۴۰۷	۱۱ ساله
۰	۲۴۶	۸۷	۳۳۵	۳۳۵	۱۲ ساله
۰	۳۰۶	۳۱	۳۳۷	۳۳۸	۱۳ ساله
۶۶	۲۶۵	۱۱	۳۴۴	۳۴۶	۱۴ ساله
۱۹۲	۱۰۳	۴	۳۰۲	۳۰۲	۱۵ ساله
۲۲۵	۲۳	۳	۲۶۲	۲۶۲	۱۶ ساله
۹۰	۶	۴	۲۲۶	۲۲۷	۱۷ ساله
۲۰	۵	۰	۱۲۳	۱۲۳	۱۸ ساله
۹	۳	۰	۱۰۱	۱۰۱	۱۹ ساله
۲	۰	۰	۹۷	۹۷	۲۰ ساله
۴	۰	۱	۸۷	۸۷	۲۱ ساله
۱	۲		۶۲	۶۲	۲۲ ساله
۲	۱	۱	۵۳	۵۵	۲۳ ساله
۲	۰	۰	۴۰	۴۰	۲۴ ساله
۱	۰	۲	۳۲	۳۳	۲۵ ساله
۰	۰	۰	۲۳	۲۳	۲۶ ساله
۱	۱	۰	۱۷	۱۷	۲۷ ساله
۰	۱	۲	۱۶	۱۷	۲۸ ساله
۰	۰	۰	۱۹	۱۹	۲۹ ساله
۱	۰	۰	۱۳	۱۳	۳۰ ساله
	۰	۰	۱۵	۱۵	۳۱ ساله
۱	۰	۲	۱۰	۱۰	۳۲ ساله
۱	۰		۸	۸	۳۳ ساله
۲	۰	۱	۴	۵	۳۴ ساله
۶	۲	۳	۳۵	۳۵	۳۵ ساله و بیشتر

۱۴ - ۱ - جمعیت ۶ ساله و بیش تر در حال تحصیل بر حسب جنس، سن و دوره تحصیلی ۱۳۹۵ (دنباله) (نقاط روستایی)

محصّلین خارج از کشور	محصّلین داخل کشور			جنس و سن
	سایر دوره‌های تحصیلی، دوره تحصیلی نامشخص و اظهار نشده	عالی	پیش دانشگاهی	
۱۴	۲۳	۴۸۹	۳۱۰	زن
۲	۳	۰	۰	۶ ساله
۰	۱	۰	۰	۷ ساله
۲	۶	۰	۰	۸ ساله
۰	۲	۰	۰	۹ ساله
۰	۰	۰	۰	۱۰ ساله
۱	۱	۰	۰	۱۱ ساله
۰	۲	۰	۰	۱۲ ساله
۱	۰	۰	۰	۱۳ ساله
۲	۲	۰	۰	۱۴ ساله
۰	۳	۰	۰	۱۵ ساله
۰	۱	۰	۰	۱۶ ساله
۱	۱	۳	۱۲۲	۱۷ ساله
۰	۱	۲۰	۷۷	۱۸ ساله
۰	۰	۴۴	۴۵	۱۹ ساله
۰	۰	۷۴	۲۱	۲۰ ساله
۰	۰	۶۶	۱۶	۲۱ ساله
۰	۰	۵۲	۷	۲۲ ساله
۲	۰	۴۴	۵	۲۳ ساله
۰	۰	۳۸		۲۴ ساله
۱	۰	۲۷	۲	۲۵ ساله
۰	۰	۲۰	۳	۲۶ ساله
۰	۰	۱۳	۲	۲۷ ساله
۱	۰	۱۲	۱	۲۸ ساله
۰	۰	۱۷	۲	۲۹ ساله
۰	۰	۱۱	۱	۳۰ ساله
۰	۰	۱۳	۲	۳۱ ساله
۰	۰	۷		۳۲ ساله
۰	۰	۶	۱	۳۳ ساله
۱	۰	۱		۳۴ ساله
۰	۰	۲۱	۲	۳۵ ساله و بیشتر

۱۵ - ۱ - باسوادان ۶ ساله و بیش‌تر که در حال حاضر تحصیل نمی‌کنند بر حسب جنس، سن و دوره تحصیلی -- ۱۳۹۵ کل

جنس و سن	جمع	ابتدایی / پایان ابتدایی / سواد آموزی	سیکل اول / راهنمایی / پایان راهنمایی / متوسطه ۱	سیکل دوم / متوسطه / متوسطه ۲ / فاقد مدرک دبیرم
مرد وزن	۴۰۲۲۱	۹۱۸۵	۸۵۰۶	۲۸۵۹
۹-۶ ساله	۱۹۵	۱۹۳	۰	۰
۱۴-۱۰ ساله	۷۵	۴۶	۲۳	۱
۱۹-۱۵ ساله	۱۳۸۲	۱۵۵	۲۵۸	۲۵۲
۲۴-۲۰ ساله	۴۵۵۱	۲۸۰	۶۸۱	۵۳۹
۲۹-۲۵ ساله	۷۵۲۱	۵۲۵	۱۳۶۵	۷۸۹
۳۴-۳۰ ساله	۷۶۵۲	۸۵۱	۱۷۳۴	۸۳۷
۳۹-۳۵ ساله	۵۷۹۰	۱۱۶۳	۱۴۶۰	۵۸۹
۴۴-۴۰ ساله	۴۲۹۶	۱۴۸۰	۱۱۴۳	۳۴۰
۴۹-۴۵ ساله	۳۳۳۱	۱۴۴۱	۸۰۹	۲۳۶
۵۴-۵۰ ساله	۲۲۳۱	۱۰۶۸	۴۹۶	۱۴۱
۵۹-۵۵ ساله	۱۴۳۹	۸۰۶	۲۶۱	۷۰
۶۴-۶۰ ساله	۱۰۱۸	۶۶۶	۱۵۹	۴۴
۶۹-۶۵ ساله	۳۵۸	۲۴۱	۶۰	۱۰
۷۴-۷۰ ساله	۱۷۶	۱۲۵	۲۹	۵
۷۵ ساله و بیشتر	۲۰۶	۱۴۵	۲۸	۶
مرد	۲۱۴۱۳	۳۹۰۰	۴۷۵۴	۲۱۰۵
۹-۶ ساله	۱۰۸	۱۰۷	۰	۰
۱۴-۱۰ ساله	۳۵	۲۲	۱۰	۰
۱۹-۱۵ ساله	۶۳۸	۱۰۲	۱۱۹	۸۸
۲۴-۲۰ ساله	۲۳۰۹	۱۷۱	۳۴۹	۲۴۱
۲۹-۲۵ ساله	۳۹۳۱	۲۶۲	۶۹۶	۲۸۰
۳۴-۳۰ ساله	۳۹۳۸	۳۴۲	۹۶۰	۴۳۹
۳۹-۳۵ ساله	۲۹۷۶	۳۸۱	۷۸۵	۳۵۶
۴۴-۴۰ ساله	۲۳۰۴	۴۴۵	۶۰۳	۲۱۲
۴۹-۴۵ ساله	۱۷۹۱	۴۷۸	۴۷۴	۱۷۲
۵۴-۵۰ ساله	۱۲۷۵	۳۹۴	۳۲۹	۱۰۴
۵۹-۵۵ ساله	۹۴۸	۴۱۹	۲۰۹	۵۶
۶۴-۶۰ ساله	۷۰۹	۴۱۵	۱۲۵	۳۶
۶۹-۶۵ ساله	۲۴۵	۱۴۸	۴۷	۱۰
۷۴-۷۰ ساله	۱۳۶	۹۱	۲۳	۵
۷۵ ساله و بیشتر	۱۸۰	۱۲۳	۲۵	۶
زن	۱۸۸۰۸	۵۲۸۵	۳۷۵۲	۱۷۵۴
۹-۶ ساله	۸۷	۸۶	۰	۰
۱۴-۱۰ ساله	۴۰	۲۴	۱۳	۱
۱۹-۱۵ ساله	۷۵۴	۵۳	۱۳۹	۱۶۴
۲۴-۲۰ ساله	۲۲۴۲	۱۰۹	۲۳۲	۲۹۸
۲۹-۲۵ ساله	۳۵۹۰	۲۶۳	۶۶۹	۴۰۹
۳۴-۳۰ ساله	۳۷۱۴	۵۰۹	۷۷۴	۳۹۸
۳۹-۳۵ ساله	۲۸۱۴	۷۸۲	۶۷۵	۲۳۳
۴۴-۴۰ ساله	۲۰۹۲	۱۰۳۵	۵۴۰	۱۲۸
۴۹-۴۵ ساله	۱۵۴۰	۹۶۳	۳۳۵	۶۴
۵۴-۵۰ ساله	۹۵۶	۶۷۴	۱۶۷	۳۷
۵۹-۵۵ ساله	۴۹۱	۳۸۷	۵۲	۱۴
۶۴-۶۰ ساله	۳۰۹	۲۵۱	۳۴	۸
۶۹-۶۵ ساله	۱۱۳	۹۳	۱۳	۰
۷۴-۷۰ ساله	۴۰	۳۴	۶	۰
۷۵ ساله و بیشتر	۲۶	۲۲	۳	۰

۱۵ - ۱ - باسوادان ۶ ساله و بیش تر که در حال حاضر تحصیل نمی کنند بر حسب جنس، سن و دوره تحصیلی ۱۳۹۵ (دنباله) (کل)

جنس و سن	دیپلم و پیش دانشگاهی	عالی	سایر دوره های تحصیلی، دوره تحصیلی نامشخص و اظهار نشده
مرد و زن	۱۱۵۶۳	۶۹۹۴	۱۱۴
۹-۶ ساله	۰	۰	۲
۱۴-۱۰ ساله	۰	۰	۵
۱۹-۱۵ ساله	۶۹۳	۳۱	۳
۲۴-۲۰ ساله	۱۹۴۷	۱۰۹۸	۶
۲۹-۲۵ ساله	۳۶۸۹	۲۱۴۱	۱۲
۳۴-۳۰ ساله	۳۷۴۱	۱۴۸۳	۶
۳۹-۳۵ ساله	۱۶۸۲	۸۸۹	۷
۴۴-۴۰ ساله	۷۵۷	۵۶۱	۱۵
۴۹-۴۵ ساله	۴۵۳	۳۷۷	۱۵
۵۴-۵۰ ساله	۲۷۵	۲۴۲	۹
۵۹-۵۵ ساله	۱۸۳	۱۱۲	۷
۶۴-۶۰ ساله	۹۶	۴۵	۸
۶۹-۶۵ ساله	۳۳	۹	۵
۷۴-۷۰ ساله	۱۱	۴	۲
۷۵ ساله و بیشتر	۳	۱۲	۱۲
مرد	۶۳۳۲	۴۲۵۳	۶۹
۹-۶ ساله	۰	۰	۱
۱۴-۱۰ ساله	۰	۰	۳
۱۹-۱۵ ساله	۳۰۷	۱۱	۱
۲۴-۲۰ ساله	۹۰۶	۶۳۸	۴
۲۹-۲۵ ساله	۱۳۸۲	۱۲۰۱	۱۰
۳۴-۳۰ ساله	۱۳۷۹	۸۱۶	۲
۳۹-۳۵ ساله	۹۴۶	۵۰۵	۳
۴۴-۴۰ ساله	۵۳۷	۴۰۱	۶
۴۹-۴۵ ساله	۳۶۳	۲۹۶	۸
۵۴-۵۰ ساله	۲۳۲	۲۱۱	۵
۵۹-۵۵ ساله	۱۵۵	۱۰۵	۴
۶۴-۶۰ ساله	۸۳	۴۴	۶
۶۹-۶۵ ساله	۲۸	۹	۳
۷۴-۷۰ ساله	۱۱	۴	۲
۷۵ ساله و بیشتر	۳	۱۲	۱۱
زن	۵۲۳۱	۲۷۴۱	۴۵
۹-۶ ساله	۰	۰	۱
۱۴-۱۰ ساله	۰	۰	۲
۱۹-۱۵ ساله	۳۸۶	۱۰	۲
۲۴-۲۰ ساله	۱۰۴۱	۴۶۰	۲
۲۹-۲۵ ساله	۱۳۰۷	۹۴۰	۲
۳۴-۳۰ ساله	۱۳۶۲	۶۶۷	۴
۳۹-۳۵ ساله	۷۳۶	۳۸۴	۴
۴۴-۴۰ ساله	۳۲۰	۱۶۰	۹
۴۹-۴۵ ساله	۹۰	۸۱	۷
۵۴-۵۰ ساله	۴۳	۳۱	۴
۵۹-۵۵ ساله	۲۸	۷	۳
۶۴-۶۰ ساله	۱۳	۱	۲
۶۹-۶۵ ساله	۵	۰	۲
۷۴-۷۰ ساله	۰	۰	۰
۷۵ ساله و بیشتر	۰	۰	۱

۱۵ - ۱ - باسوادان ۶ ساله و بیش تر که در حال حاضر تحصیل نمی کنند بر حسب جنس، سن و دوره تحصیلی ۱۳۹۵ (دنباله) (شهری)

جنس و سن	جمع	ابتدایی / پایان ابتدایی / سواد آموزی	سیکل اول / راهنمایی / پایان راهنمایی / متوسطه ۱	سیکل دوم / متوسطه / متوسطه ۲ / فاقد مدرک دیپلم
مرد و زن	۱۲۱۰۱	۲۳۱۳	۲۱۷۰	۹۸۳
۹-۶ ساله	۶۶	۶۵	۰	۰
۱۴-۱۰ ساله	۲۷	۲۱	۴	۰
۱۹-۱۵ ساله	۲۷۴	۵۳	۷۲	۵۵
۲۴-۲۰ ساله	۱۲۹۳	۷۴	۱۵۴	۱۴۳
۲۹-۲۵ ساله	۲۱۶۰	۱۳۵	۲۸۰	۱۸۱
۳۴-۳۰ ساله	۲۳۰۱	۱۹۷	۳۷۳	۱۸۶
۳۹-۳۵ ساله	۱۷۸۲	۲۷۶	۳۵۹	۱۵۶
۴۴-۴۰ ساله	۱۲۳۴	۳۳۶	۲۸۴	۹۴
۴۹-۴۵ ساله	۱۰۵۷	۳۷۴	۲۶۷	۶۳
۵۴-۵۰ ساله	۷۵۸	۲۸۵	۱۶۵	۴۶
۵۹-۵۵ ساله	۴۶۲	۱۹۲	۹۳	۳۱
۶۴-۶۰ ساله	۳۳۵	۱۶۹	۶۶	۱۸
۶۹-۶۵ ساله	۱۳۲	۶۶	۳۶	۴
۷۴-۷۰ ساله	۶۶	۳۷	۱۵	۳
۷۵ ساله و بیشتر	۶۴	۴۳	۱۲	۳
مرد	۶۲۳۶	۹۳۴	۱۲۴۴	۵۲۵
۹-۶ ساله	۳۷	۳۶	۰	۰
۱۴-۱۰ ساله	۱۰	۹	۱	۰
۱۹-۱۵ ساله	۱۸۰	۲۸	۴۵	۱۷
۲۴-۲۰ ساله	۶۵۷	۳۶	۹۱	۶۱
۲۹-۲۵ ساله	۱۰۹۲	۶۹	۱۴۹	۹۲
۳۴-۳۰ ساله	۱۱۵۷	۱۰۵	۲۱۷	۹۴
۳۹-۳۵ ساله	۹۱۱	۱۰۵	۱۹۲	۸۸
۴۴-۴۰ ساله	۶۳۴	۱۰۶	۱۳۹	۵۷
۴۹-۴۵ ساله	۵۵۰	۱۱۷	۱۴۴	۴۱
۵۴-۵۰ ساله	۴۱۷	۷۹	۹۹	۳۳
۵۹-۵۵ ساله	۲۸۷	۷۴	۶۸	۲۰
۶۴-۶۰ ساله	۲۱۵	۷۶	۵۴	۱۲
۶۹-۶۵ ساله	۸۱	۳۳	۲۱	۴
۷۴-۷۰ ساله	۵۰	۲۴	۱۲	۳
۷۵ ساله و بیشتر	۵۸	۳۷	۱۲	۲
زن	۵۷۶۵	۱۳۷۹	۹۲۶	۴۵۸
۹-۶ ساله	۲۹	۲۹	۰	۰
۱۴-۱۰ ساله	۱۷	۱۲	۳	۰
۱۹-۱۵ ساله	۱۹۴	۲۵	۲۷	۳۸
۲۴-۲۰ ساله	۶۳۶	۲۸	۶۳	۸۲
۲۹-۲۵ ساله	۱۰۶۸	۵۶	۱۳۱	۸۹
۳۴-۳۰ ساله	۱۱۴۴	۹۳	۱۵۶	۹۲
۳۹-۳۵ ساله	۸۷۱	۱۷۱	۱۶۷	۶۸
۴۴-۴۰ ساله	۶۰۰	۲۳۰	۱۴۵	۳۷
۴۹-۴۵ ساله	۵۰۷	۲۵۷	۱۲۳	۲۲
۵۴-۵۰ ساله	۳۴۱	۲۰۶	۶۶	۱۳
۵۹-۵۵ ساله	۱۷۵	۱۱۸	۲۵	۱۱
۶۴-۶۰ ساله	۱۲۰	۹۳	۱۲	۶
۶۹-۶۵ ساله	۴۱	۳۳	۵	۰
۷۴-۷۰ ساله	۱۶	۱۲	۳	۰
۷۵ ساله و بیشتر	۶	۶	۰	۰



۱۵ - ۱ - باسوادان ۶ ساله و بیش تر که در حال حاضر تحصیل نمی کنند بر حسب جنس، سن و دوره تحصیلی ۱۳۹۵  
(دنباله) (نقاط شهری)

جنس و سن	دیپلم و پیش دانشگاهی	عالی	سایر دوره های تحصیلی، دوره تحصیلی نامشخص و اظهار نشده
مرد و زن	۳۵۷۶	۳۰۰۷	۵۲
۹-۶ ساله	۰	۰	۱
۱۴-۱۰ ساله	۰	۰	۲
۱۹-۱۵ ساله	۱۸۹	۳	۲
۲۴-۲۰ ساله	۴۹۵	۴۲۲	۵
۲۹-۲۵ ساله	۷۴۵	۸۲۳	۶
۳۴-۳۰ ساله	۸۵۷	۶۸۴	۴
۳۹-۳۵ ساله	۵۶۸	۴۱۹	۴
۴۴-۴۰ ساله	۲۴۷	۲۶۷	۶
۴۹-۴۵ ساله	۱۷۰	۱۷۶	۷
۵۴-۵۰ ساله	۱۳۰	۱۲۴	۸
۵۹-۵۵ ساله	۸۹	۵۶	۱
۶۴-۶۰ ساله	۵۹	۲۰	۳
۶۹-۶۵ ساله	۱۹	۷	۰
۷۴-۷۰ ساله	۸	۲	۱
۷۵ ساله و بیشتر	۰	۴	۲
مرد	۱۹۸۰	۱۶۲۴	۳۹
۹-۶ ساله	۰	۰	۱
۱۴-۱۰ ساله	۰	۰	۰
۱۹-۱۵ ساله	۸۸	۲	۰
۲۴-۲۰ ساله	۲۲۴	۲۲۲	۳
۲۹-۲۵ ساله	۲۸۸	۲۸۸	۶
۳۴-۳۰ ساله	۴۰۵	۳۳۵	۱
۳۹-۳۵ ساله	۲۱۷	۲۰۷	۲
۴۴-۴۰ ساله	۱۶۵	۱۶۴	۳
۴۹-۴۵ ساله	۱۳۱	۱۱۵	۲
۵۴-۵۰ ساله	۱۰۳	۹۸	۵
۵۹-۵۵ ساله	۷۳	۵۱	۱
۶۴-۶۰ ساله	۵۲	۱۹	۲
۶۹-۶۵ ساله	۱۶	۷	۰
۷۴-۷۰ ساله	۸	۲	۱
۷۵ ساله و بیشتر	۰	۴	۲
زن	۱۵۹۶	۱۳۸۳	۲۳
۹-۶ ساله	۰	۰	۰
۱۴-۱۰ ساله	۰	۰	۲
۱۹-۱۵ ساله	۱۰۱	۱	۲
۲۴-۲۰ ساله	۲۶۱	۱۹۰	۲
۲۹-۲۵ ساله	۳۵۷	۴۳۵	۰
۳۴-۳۰ ساله	۴۵۲	۳۴۹	۳
۳۹-۳۵ ساله	۲۵۱	۲۱۲	۲
۴۴-۴۰ ساله	۸۲	۱۰۳	۳
۴۹-۴۵ ساله	۳۹	۶۱	۵
۵۴-۵۰ ساله	۲۷	۲۶	۳
۵۹-۵۵ ساله	۱۶	۵	۰
۶۴-۶۰ ساله	۷	۱	۱
۶۹-۶۵ ساله	۳	۰	۰
۷۴-۷۰ ساله	۰	۰	۰
۷۵ ساله و بیشتر	۰	۰	۰

۱۵ - ۱ - باسوادان ۶ ساله و بیش تر که در حال حاضر تحصیل نمی کنند بر حسب جنس، سن و دوره تحصیلی  
۱۳۹۵ (دنباله) روستایی)

سیکل دوم / متوسطه / متوسطه ۲ / فاقد مدرک دیپلم	سیکل اول / راهنمایی / پایان راهنمایی / متوسطه ۱	ابتدایی / پایان ابتدایی / سواد آموزی	جمع	جنس و سن
۲۸۷۳	۶۳۳۲	۶۸۵۵	۲۸۰۹۴	مرد و زن
۰	۰	۱۲۸	۱۲۹	۹-۶ ساله
۱	۱۹	۲۳	۴۶	۱۴-۱۰ ساله
۱۹۴	۱۸۶	۱۰۱	۱۰۰۴	۱۹-۱۵ ساله
۳۹۶	۵۲۵	۱۹۹	۳۲۴۹	۲۴-۲۰ ساله
۶۰۸	۱۰۸۴	۳۹۷	۵۲۵۵	۲۹-۲۵ ساله
۶۵۱	۱۳۶۱	۶۵۳	۵۳۵۰	۳۴-۳۰ ساله
۴۳۳	۱۱۰۱	۸۸۶	۴۰۰۷	۳۹-۳۵ ساله
۲۴۶	۸۵۹	۱۱۴۳	۳۰۶۱	۴۴-۴۰ ساله
۱۷۳	۵۴۲	۱۰۶۷	۲۲۷۴	۴۹-۴۵ ساله
۹۵	۳۳۱	۷۸۲	۱۴۷۲	۵۴-۵۰ ساله
۳۹	۱۶۷	۶۱۴	۹۷۶	۵۹-۵۵ ساله
۲۶	۹۳	۴۹۷	۶۸۳	۶۴-۶۰ ساله
۶	۳۴	۱۷۵	۲۳۶	۶۹-۶۵ ساله
۲	۱۴	۸۸	۱۱۰	۷۴-۷۰ ساله
۳	۱۶	۱۰۲	۱۴۲	۷۵ ساله و بیشتر
۱۵۷۹	۳۵۰۷	۳۹۵۹	۱۵۰۶۴	مرد
۰	۰	۷۱	۷۱	۹-۶ ساله
۰	۹	۱۳	۲۵	۱۴-۱۰ ساله
۷۰	۷۴	۷۴	۴۴۷	۱۹-۱۵ ساله
۱۸۰	۲۵۷	۱۲۲	۱۶۴۸	۲۴-۲۰ ساله
۲۸۸	۵۴۶	۱۹۲	۲۸۳۵	۲۹-۲۵ ساله
۳۴۵	۷۴۳	۳۳۶	۲۷۸۰	۳۴-۳۰ ساله
۲۶۸	۵۹۳	۲۷۵	۲۰۶۴	۳۹-۳۵ ساله
۱۵۵	۴۶۴	۳۳۸	۱۵۶۹	۴۴-۴۰ ساله
۱۳۱	۳۳۰	۳۶۱	۱۲۴۱	۴۹-۴۵ ساله
۷۱	۲۳۰	۳۱۵	۸۵۸	۵۴-۵۰ ساله
۳۶	۱۴۰	۲۴۵	۶۶۰	۵۹-۵۵ ساله
۲۴	۷۱	۳۳۹	۴۹۴	۶۴-۶۰ ساله
۶	۲۶	۱۱۵	۱۶۴	۶۹-۶۵ ساله
۲	۱۱	۶۷	۸۶	۷۴-۷۰ ساله
۳	۱۳	۸۶	۱۲۲	۷۵ ساله و بیشتر
۱۳۹۴	۲۸۲۵	۳۸۹۶	۱۳۰۳۰	زن
۰	۰	۵۷	۵۸	۹-۶ ساله
۱	۱۰	۱۰	۲۱	۱۴-۱۰ ساله
۱۲۴	۱۱۲	۲۷	۵۵۷	۱۹-۱۵ ساله
۲۱۶	۲۶۸	۶۷	۱۶۰۱	۲۴-۲۰ ساله
۳۲۰	۵۲۸	۲۰۵	۲۵۲۰	۲۹-۲۵ ساله
۳۰۶	۶۱۸	۴۱۷	۲۵۷۰	۳۴-۳۰ ساله
۱۶۵	۵۰۸	۶۱۱	۱۹۴۳	۳۹-۳۵ ساله
۹۱	۳۹۵	۸۰۵	۱۴۹۲	۴۴-۴۰ ساله
۴۲	۲۱۲	۷۰۶	۱۰۳۳	۴۹-۴۵ ساله
۲۴	۱۰۱	۴۶۷	۶۱۴	۵۴-۵۰ ساله
۳	۲۷	۳۶۹	۳۱۶	۵۹-۵۵ ساله
۲	۲۲	۱۵۸	۱۸۹	۶۴-۶۰ ساله
۰	۸	۶۰	۷۲	۶۹-۶۵ ساله
۰	۳	۲۱	۲۴	۷۴-۷۰ ساله
۰	۳	۱۶	۲۰	۷۵ ساله و بیشتر

۱۵ - ۱ - باسوادان ۶ ساله و بیش تر که در حال حاضر تحصیل نمی کنند بر حسب جنس، سن و دوره تحصیلی ۱۳۹۵  
(دنباله) (نقاط روستایی)

جنس و سن	دیپلم و پیش دانشگاهی	عالی	سایر دوره های تحصیلی، دوره تحصیلی نامشخص و اظهار نشده
مرد و زن	۷۹۸۶	۳۹۸۶	۶۳
۹-۶ ساله	۰	۰	۱
۱۴-۱۰ ساله	۰	۰	۳
۱۹-۱۵ ساله	۵۰۴	۱۸	۱
۲۴-۲۰ ساله	۱۴۵۲	۶۷۶	۱
۲۹-۲۵ ساله	۱۹۴۳	۱۳۱۷	۶
۳۴-۳۰ ساله	۱۸۸۴	۷۹۹	۲
۳۹-۳۵ ساله	۱۱۱۴	۴۷۰	۳
۴۴-۴۰ ساله	۵۱۰	۲۹۴	۹
۴۹-۴۵ ساله	۲۸۳	۲۰۱	۸
۵۴-۵۰ ساله	۱۴۵	۱۱۸	۱
۵۹-۵۵ ساله	۹۴	۵۶	۶
۶۴-۶۰ ساله	۳۷	۲۵	۵
۶۹-۶۵ ساله	۱۴	۲	۵
۷۴-۷۰ ساله	۳	۲	۱
۷۵ ساله و بیشتر	۳	۸	۱۰
مرد	۴۳۵۱	۳۶۲۸	۴۰
۹-۶ ساله	۰	۰	۰
۱۴-۱۰ ساله	۰	۰	۳
۱۹-۱۵ ساله	۲۱۹	۹	۱
۲۴-۲۰ ساله	۶۷۳	۴۰۶	۱
۲۹-۲۵ ساله	۹۹۳	۸۱۲	۴
۳۴-۳۰ ساله	۹۷۴	۴۸۱	۱
۳۹-۳۵ ساله	۶۳۹	۲۹۸	۱
۴۴-۴۰ ساله	۳۷۲	۲۳۷	۳
۴۹-۴۵ ساله	۳۳۲	۱۸۱	۶
۵۴-۵۰ ساله	۱۲۹	۱۱۳	۰
۵۹-۵۵ ساله	۸۲	۵۴	۳
۶۴-۶۰ ساله	۳۱	۲۵	۴
۶۹-۶۵ ساله	۱۲	۲	۳
۷۴-۷۰ ساله	۳	۲	۱
۷۵ ساله و بیشتر	۳	۸	۹
زن	۳۶۳۵	۱۲۵۸	۲۳
۹-۶ ساله	۰	۰	۱
۱۴-۱۰ ساله	۰	۰	۰
۱۹-۱۵ ساله	۲۸۵	۹	۰
۲۴-۲۰ ساله	۷۸۰	۲۷۰	۰
۲۹-۲۵ ساله	۹۵۰	۵۰۵	۲
۳۴-۳۰ ساله	۹۱۰	۳۱۸	۱
۳۹-۳۵ ساله	۴۸۵	۱۷۲	۲
۴۴-۴۰ ساله	۱۳۸	۵۷	۶
۴۹-۴۵ ساله	۵۱	۲۰	۲
۵۴-۵۰ ساله	۱۶	۵	۱
۵۹-۵۵ ساله	۱۲	۲	۳
۶۴-۶۰ ساله	۶	۰	۱
۶۹-۶۵ ساله	۲	۰	۲
۷۴-۷۰ ساله	۰	۰	۰
۷۵ ساله و بیشتر	۰	۰	۱

۱۶ - ۱ - دانشجویان دانشگاه‌ها و موسسات آموزش عالی داخل کشور برحسب جنس، سن و دوره‌ی تحصیلی  
۱۳۹۵ (کل)

جنس و سن	جمع	کاردانی	کارشناسی	کارشناسی ارشد و دکترای حرفه‌ای	دکترای تخصصی و فوق دکترای
مرد و زن	۲۲۷۴	۹۰۴	۱۱۰۹	۲۴۵	۱۶
۱۴ ساله	۰	۰	۰	۰	۰
۱۵ ساله	۰	۰	۰	۰	۰
۱۶ ساله	۱	۱	۰	۰	۰
۱۷ ساله	۳۴	۲۲	۲	۰	۰
۱۸ ساله	۸۴	۵۹	۲۴	۱	۰
۱۹ ساله	۱۹۸	۱۲۰	۷۸	۰	۰
۲۰ ساله	۲۶۴	۱۳۴	۱۲۵	۴	۱
۲۱ ساله	۲۴۸	۱۰۲	۱۴۴	۲	۰
۲۲ ساله	۲۴۰	۸۸	۱۴۱	۹	۲
۲۳ ساله	۱۸۷	۵۵	۱۲۰	۱۲	۰
۲۴ ساله	۱۲۸	۴۲	۸۳	۱۲	۱
۲۵ ساله	۹۸	۲۴	۵۳	۲۱	۰
۲۶ ساله	۸۴	۲۴	۴۳	۱۷	۰
۲۷ ساله	۶۲	۱۹	۲۸	۱۵	۰
۲۸ ساله	۶۷	۱۷	۳۲	۱۷	۱
۲۹ ساله	۷۰	۲۱	۳۴	۱۴	۱
۳۰ ساله	۵۷	۱۹	۲۳	۱۴	۱
۳۱ ساله	۶۲	۱۸	۳۰	۱۴	۰
۳۲ ساله	۴۷	۱۴	۲۱	۱۲	۰
۳۳ ساله	۵۱	۲۰	۱۷	۱۳	۱
۳۴ ساله	۳۰	۱۱	۱۱	۷	۱
۳۵ ساله و بیشتر	۲۵۲	۸۴	۱۰۰	۶۱	۷

۱۶ - ۱ - دانشجویان دانشگاه‌ها و موسسات آموزش عالی داخل کشور بر حسب جنس، سن و دوره‌ی تحصیلی  
۱۳۹۵ (دنباله) (کل)

جنس و سن	جمع	کاردانی	کارشناسی	کارشناسی ارشد و دکترای حرفه‌ای	دکترای تخصصی و فوق دکترای
مرد	۱۳۸۶	۶۳۱	۶۱۰	۱۴۶	۹
۱۴ ساله	۰	۰	۰	۰	۰
۱۵ ساله	۰	۰	۰	۰	۰
۱۶ ساله	۱	۱	۰	۰	۰
۱۷ ساله	۲۶	۲۴	۲	۰	۰
۱۸ ساله	۵۵	۴۳	۱۱	۱	۰
۱۹ ساله	۱۳۱	۸۱	۴۰	۰	۰
۲۰ ساله	۱۴۰	۸۵	۵۲	۳	۰
۲۱ ساله	۱۴۶	۶۳	۸۲	۲	۰
۲۲ ساله	۱۳۳	۵۸	۶۹	۵	۰
۲۳ ساله	۱۰۰	۳۷	۶۱	۲	۰
۲۴ ساله	۷۷	۲۷	۴۳	۶	۱
۲۵ ساله	۶۱	۱۵	۳۳	۱۴	۰
۲۶ ساله	۴۶	۱۷	۲۴	۵	۰
۲۷ ساله	۳۵	۱۳	۱۶	۷	۰
۲۸ ساله	۴۱	۱۱	۲۳	۸	۰
۲۹ ساله	۳۹	۱۷	۱۵	۷	۰
۳۰ ساله	۳۶	۱۴	۱۳	۸	۱
۳۱ ساله	۳۹	۱۴	۱۷	۸	۰
۳۲ ساله	۳۴	۱۳	۱۲	۹	۰
۳۳ ساله	۳۸	۱۶	۱۲	۹	۱
۳۴ ساله	۲۵	۹	۱۰	۵	۱
۳۵ ساله و بیشتر	۱۹۴	۶۵	۷۷	۴۷	۵

۱۶ - ۱ - دانشجویان دانشگاه‌ها و موسسات آموزش عالی داخل کشور بر حسب جنس، سن و دوره‌ی تحصیلی  
۱۳۹۵ (دنباله) (کل)

جنس و سن	جمع	کاردانی	کارشناسی	کارشناسی ارشد و دکترای حرفه‌ای	دکترای تخصصی و فوق دکترای
زن	۸۸۸	۲۸۳	۴۹۹	۹۹	۷
۱۴ ساله	۰	۰	۰	۰	۰
۱۵ ساله	۰	۰	۰	۰	۰
۱۶ ساله	۰	۰	۰	۰	۰
۱۷ ساله	۸	۸	۰	۰	۰
۱۸ ساله	۳۹	۱۶	۱۳	۰	۰
۱۹ ساله	۷۷	۳۹	۳۸	۰	۰
۲۰ ساله	۱۲۴	۴۹	۷۳	۱	۱
۲۱ ساله	۱۰۲	۴۰	۶۲	۰	۰
۲۲ ساله	۱۰۸	۳۰	۷۲	۴	۲
۲۳ ساله	۸۷	۱۸	۵۹	۱۰	۰
۲۴ ساله	۶۱	۱۵	۴۰	۶	۰
۲۵ ساله	۳۷	۹	۲۱	۷	۰
۲۶ ساله	۳۸	۷	۱۹	۱۲	۰
۲۷ ساله	۳۷	۷	۱۲	۸	۰
۲۸ ساله	۲۶	۶	۱۰	۹	۱
۲۹ ساله	۳۱	۴	۱۹	۷	۱
۳۰ ساله	۲۱	۵	۱۰	۶	۰
۳۱ ساله	۲۳	۴	۱۳	۶	۰
۳۲ ساله	۱۳	۱	۹	۳	۰
۳۳ ساله	۱۳	۴	۵	۴	۰
۳۴ ساله	۵	۲	۱	۲	۰
۳۵ ساله و بیشتر	۵۸	۱۹	۲۳	۱۴	۲

۱۶ - ۱ - دانشجویان دانشگاه‌ها و موسسات آموزش عالی داخل کشور بر حسب جنس، سن و دوره‌ی تحصیلی  
۱۳۹۵ (دنباله) (شهری)

جنس و سن	جمع	کاردانی	کارشناسی	کارشناسی ارشد و دکترای حرفه ای	دکترای تخصصی و فوق دکترا
مرد و زن	۹۳۸	۳۱۴	۴۷۹	۱۳۶	۹
۱۴ ساله	۰	۰	۰	۰	۰
۱۵ ساله	۰	۰	۰	۰	۰
۱۶ ساله	۰	۰	۰	۰	۰
۱۷ ساله	۱۹	۱۷	۲	۰	۰
۱۸ ساله	۳۹	۳۲	۷	۰	۰
۱۹ ساله	۷۷	۴۰	۳۷	۰	۰
۲۰ ساله	۱۰۱	۴۸	۵۰	۲	۱
۲۱ ساله	۸۸	۳۴	۶۳	۱	۰
۲۲ ساله	۱۰۶	۳۳	۶۵	۷	۱
۲۳ ساله	۶۹	۱۰	۵۱	۸	۰
۲۴ ساله	۴۶	۱۲	۳۰	۴	۰
۲۵ ساله	۲۸	۶	۱۳	۹	۰
۲۶ ساله	۳۰	۹	۱۲	۹	۰
۲۷ ساله	۳۳	۶	۹	۸	۰
۲۸ ساله	۳۸	۹	۱۵	۱۴	۰
۲۹ ساله	۳۱	۵	۲۰	۶	۰
۳۰ ساله	۳۶	۱۰	۱۰	۵	۱
۳۱ ساله	۳۹	۶	۱۵	۸	۰
۳۲ ساله	۱۹	۳	۱۱	۵	۰
۳۳ ساله	۲۱	۷	۷	۷	۰
۳۴ ساله	۱۵	۵	۴	۵	۱
۳۵ ساله و بیشتر	۱۴۳	۴۲	۵۸	۳۸	۵

۱۶ - ۱ - دانشجویان دانشگاه‌ها و موسسات آموزش عالی داخل کشور بر حسب جنس، سن و دوره‌ی تحصیلی  
۱۳۹۵ (دنباله) (شهری)

جنس و سن	جمع	کاردانی	کارشناسی	کارشناسی ارشد و دکترای حرفه ای	دکترای تخصصی و فوق دکترای
مرد	۵۳۹	۲۱۸	۲۴۰	۷۶	۵
۱۴ ساله	۰	۰	۰	۰	۰
۱۵ ساله	۰	۰	۰	۰	۰
۱۶ ساله	۰	۰	۰	۰	۰
۱۷ ساله	۱۴	۱۲	۲	۰	۰
۱۸ ساله	۲۰	۱۷	۳	۰	۰
۱۹ ساله	۴۴	۲۴	۲۰	۰	۰
۲۰ ساله	۵۱	۳۲	۱۸	۱	۰
۲۱ ساله	۵۲	۱۶	۳۵	۱	۰
۲۲ ساله	۵۰	۲۰	۲۷	۳	۰
۲۳ ساله	۲۶	۵	۲۰	۱	۰
۲۴ ساله	۲۳	۹	۱۲	۲	۰
۲۵ ساله	۱۸	۵	۸	۵	۰
۲۶ ساله	۱۲	۷	۴	۱	۰
۲۷ ساله	۹	۲	۳	۴	۰
۲۸ ساله	۲۴	۷	۱۰	۷	۰
۲۹ ساله	۱۷	۳	۱۰	۴	۰
۳۰ ساله	۱۶	۷	۴	۴	۱
۳۱ ساله	۱۹	۶	۸	۵	۰
۳۲ ساله	۱۳	۳	۶	۴	۰
۳۳ ساله	۱۴	۵	۵	۴	۰
۳۴ ساله	۱۱	۴	۳	۳	۱
۳۵ ساله و بیشتر	۱۰۶	۲۴	۴۲	۲۷	۳



۱۶ - ۱ - دانشجویان دانشگاه‌ها و موسسات آموزش عالی داخل کشور بر حسب جنس، سن و دوره‌ی تحصیلی  
۱۳۹۵ (دنباله) (شهری)

دکترای تخصصی و فوق دکترای	کارشناسی ارشد و دکترای حرفه‌ای	کارشناسی	کاردانی	جمع	جنس و سن
۴	۶۰	۲۳۹	۹۶	۳۹۹	زن
۰	۰	۰	۰	۰	۱۴ ساله
۰	۰	۰	۰	۰	۱۵ ساله
۰	۰	۰	۰	۰	۱۶ ساله
۰	۰	۰	۵	۵	۱۷ ساله
۰	۰	۴	۵	۹	۱۸ ساله
۰	۰	۱۷	۱۶	۳۳	۱۹ ساله
۱	۱	۳۲	۱۶	۵۰	۲۰ ساله
۰	۰	۲۸	۸	۳۶	۲۱ ساله
۱	۴	۳۸	۱۳	۵۶	۲۲ ساله
۰	۷	۳۱	۵	۴۳	۲۳ ساله
۰	۲	۱۸	۳	۲۳	۲۴ ساله
۰	۴	۵	۱	۱۰	۲۵ ساله
۰	۸	۸	۲	۱۸	۲۶ ساله
۰	۴	۶	۴	۱۴	۲۷ ساله
۰	۷	۵	۲	۱۴	۲۸ ساله
۰	۲	۱۰	۲	۱۴	۲۹ ساله
۰	۱	۶	۳	۱۰	۳۰ ساله
۰	۳	۷	۰	۱۰	۳۱ ساله
۰	۱	۵	۰	۶	۳۲ ساله
۰	۳	۲	۲	۷	۳۳ ساله
۰	۲	۱	۱	۴	۳۴ ساله
۲	۱۱	۱۶	۸	۳۷	۳۵ ساله و بیشتر

۱۶ - ۱ - دانشجویان دانشگاه‌ها و موسسات آموزش عالی داخل کشور بر حسب جنس، سن و دوره‌ی تحصیلی  
۱۳۹۵ (دنباله) (روستایی)

جنس و سن	جمع	کاردانی	کارشناسی	کارشناسی ارشد و دکترای حرفه‌ای	دکترای تخصصی و فوق‌دکتر
مرد و زن	۱۳۳۵	۵۹۰	۶۳۹	۱۰۹	۷
۱۴ ساله	۰	۰	۰	۰	۰
۱۵ ساله	۰	۰	۰	۰	۰
۱۶ ساله	۱	۱	۰	۰	۰
۱۷ ساله	۱۵	۱۵	۰	۰	۰
۱۸ ساله	۵۵	۳۷	۱۷	۱	۰
۱۹ ساله	۱۲۱	۸۰	۴۱	۰	۰
۲۰ ساله	۱۶۳	۸۶	۷۵	۲	۰
۲۱ ساله	۱۶۰	۷۸	۸۱	۱	۰
۲۲ ساله	۱۳۳	۵۵	۷۵	۲	۱
۲۳ ساله	۱۱۸	۴۵	۶۹	۴	۰
۲۴ ساله	۹۲	۳۰	۵۳	۸	۱
۲۵ ساله	۷۰	۱۸	۴۰	۱۲	۰
۲۶ ساله	۵۴	۱۵	۳۱	۸	۰
۲۷ ساله	۳۹	۱۳	۱۹	۷	۰
۲۸ ساله	۳۹	۸	۱۷	۳	۱
۲۹ ساله	۳۹	۱۶	۱۴	۸	۱
۳۰ ساله	۳۱	۹	۱۳	۹	۰
۳۱ ساله	۳۳	۱۲	۱۵	۶	۰
۳۲ ساله	۲۸	۱۱	۱۰	۷	۰
۳۳ ساله	۳۰	۱۳	۱۰	۶	۱
۳۴ ساله	۱۵	۶	۷	۲	۰
۳۵ ساله و بیشتر	۱۰۹	۴۲	۴۲	۲۳	۲

۱۶ - ۱ - دانشجویان دانشگاه‌ها و موسسات آموزش عالی داخل کشور بر حسب جنس، سن و دوره‌ی تحصیلی  
۱۳۹۵ (دنباله) (روستایی)

جنس و سن	جمع	کاردانی	کارشناسی	کارشناسی ارشد و دکترای حرفه ای	دکترای تخصصی و فوق دکترای
مرد	۸۴۶	۴۰۳	۳۶۹	۷۰	۴
۱۴ ساله	۰	۰	۰	۰	۰
۱۵ ساله	۰	۰	۰	۰	۰
۱۶ ساله	۱	۱	۰	۰	۰
۱۷ ساله	۱۲	۱۲	۰	۰	۰
۱۸ ساله	۳۵	۲۶	۸	۱	۰
۱۹ ساله	۷۷	۵۷	۲۰	۰	۰
۲۰ ساله	۸۹	۵۳	۳۴	۲	۰
۲۱ ساله	۹۴	۴۶	۴۷	۱	۰
۲۲ ساله	۸۱	۳۸	۴۱	۲	۰
۲۳ ساله	۷۴	۳۲	۴۱	۱	۰
۲۴ ساله	۵۴	۱۸	۳۱	۴	۱
۲۵ ساله	۴۳	۱۰	۲۴	۹	۰
۲۶ ساله	۳۴	۱۰	۲۰	۴	۰
۲۷ ساله	۲۶	۱۰	۱۳	۳	۰
۲۸ ساله	۱۷	۴	۱۲	۱	۰
۲۹ ساله	۲۲	۱۴	۵	۳	۰
۳۰ ساله	۲۰	۷	۹	۴	۰
۳۱ ساله	۲۰	۸	۹	۳	۰
۳۲ ساله	۲۱	۱۰	۶	۵	۰
۳۳ ساله	۲۴	۱۱	۷	۵	۱
۳۴ ساله	۱۴	۵	۷	۲	۰
۳۵ ساله و بیشتر	۸۸	۳۱	۳۵	۲۰	۲

۱۶ - ۱ - دانشجویان دانشگاه‌ها و موسسات آموزش عالی داخل کشور بر حسب جنس، سن و دوره‌ی تحصیلی ۱۳۹۵ (دنباله) (روستایی)

جنس و سن	جمع	کاردانی	کارشناسی	کارشناسی ارشد و دکترای حرفه‌ای	دکترای تخصصی و فوق دکترا
زن	۴۸۹	۱۸۷	۲۶۰	۳۹	۳
۱۴ ساله	۰	۰	۰	۰	۰
۱۵ ساله	۰	۰	۰	۰	۰
۱۶ ساله	۰	۰	۰	۰	۰
۱۷ ساله	۳	۳	۰	۰	۰
۱۸ ساله	۲۰	۱۱	۹	۰	۰
۱۹ ساله	۴۴	۲۳	۲۱	۰	۰
۲۰ ساله	۷۴	۳۳	۴۱	۰	۰
۲۱ ساله	۶۶	۳۲	۳۴	۰	۰
۲۲ ساله	۵۲	۱۷	۳۴	۰	۱
۲۳ ساله	۴۴	۱۳	۲۸	۳	۰
۲۴ ساله	۲۸	۱۲	۲۲	۴	۰
۲۵ ساله	۲۷	۸	۱۶	۳	۰
۲۶ ساله	۲۰	۵	۱۱	۴	۰
۲۷ ساله	۱۳	۳	۶	۴	۰
۲۸ ساله	۱۲	۴	۵	۲	۱
۲۹ ساله	۱۷	۲	۹	۵	۱
۳۰ ساله	۱۱	۲	۴	۵	۰
۳۱ ساله	۱۳	۴	۶	۳	۰
۳۲ ساله	۷	۱	۴	۲	۰
۳۳ ساله	۶	۲	۳	۱	۰
۳۴ ساله	۱	۱	۰	۰	۰
۳۵ ساله و بیشتر	۲۱	۱۱	۷	۳	۰

۱۷ - ۱ - دانش‌آموختگان دانشگاه‌ها و مؤسسات آموزش عالی بر حسب جنس، سن و آخرین مدرک تحصیلی  
۱۳۹۵ (کل)

جنس و سن	جمع	کاردانی	کارشناسی	کارشناسی ارشد و دکترای حرفه ای	دکترای تخصصی و فوق دکترای
مرد و زن	۶۹۹۴	۲۳۳۲	۴۱۷۱	۴۸۱	۱۰
۱۶ ساله و کمتر	۰	۰	۰	۰	۰
۱۷-۱۹ ساله	۲۱	۱۵	۵	۱	۰
۲۰-۲۴ ساله	۱۰۹۸	۴۳۶	۶۵۷	۵	۰
۲۵-۲۹ ساله	۲۱۴۱	۶۲۳	۱۳۷۸	۱۲۹	۱
۳۰-۳۴ ساله	۱۴۸۳	۵۰۲	۸۶۴	۱۱۷	۰
۳۵-۳۹ ساله	۸۸۹	۲۸۰	۵۱۸	۹۰	۱
۴۰-۴۴ ساله	۵۶۱	۱۵۹	۳۳۴	۶۶	۲
۴۵-۴۹ ساله	۳۷۷	۱۱۶	۲۲۴	۲۵	۲
۵۰-۵۴ ساله	۲۴۲	۹۷	۱۲۳	۲۱	۱
۵۵-۵۹ ساله	۱۱۲	۶۱	۴۷	۳	۱
۶۰-۶۴ ساله	۴۵	۲۹	۱۱	۴	۱
۶۵-۶۹ ساله	۹	۶	۳	۰	۰
۷۰-۷۴ ساله	۴	۱	۳	۰	۰
۷۵ ساله و بیشتر	۱۲	۷	۴	۰	۱
مرد	۴۲۵۳	۱۶۰۰	۲۲۲۲	۳۱۱	۱۰
۱۶ ساله و کمتر	۰	۰	۰	۰	۰
۱۷-۱۹ ساله	۱۱	۱۱	۰	۰	۰
۲۰-۲۴ ساله	۶۳۸	۳۰۱	۳۳۵	۲	۰
۲۵-۲۹ ساله	۱۲۰۱	۴۰۹	۷۰۸	۸۲	۱
۳۰-۳۴ ساله	۸۱۶	۲۰۹	۴۴۶	۶۱	۰
۳۵-۳۹ ساله	۵۰۵	۱۸۲	۲۶۶	۵۶	۱
۴۰-۴۴ ساله	۴۰۱	۱۱۷	۲۳۱	۵۱	۲
۴۵-۴۹ ساله	۲۹۶	۸۵	۱۷۷	۳۲	۲
۵۰-۵۴ ساله	۲۱۱	۸۷	۱۰۴	۱۹	۱
۵۵-۵۹ ساله	۱۰۵	۵۷	۴۴	۳	۱
۶۰-۶۴ ساله	۴۴	۲۸	۱۱	۴	۱
۶۵-۶۹ ساله	۹	۶	۳	۰	۰
۷۰-۷۴ ساله	۴	۱	۳	۰	۰
۷۵ ساله و بیشتر	۱۲	۷	۴	۰	۱
زن	۲۷۴۱	۷۳۲	۱۸۳۹	۱۷۰	۰
۱۶ ساله و کمتر	۰	۰	۰	۰	۰
۱۷-۱۹ ساله	۱۰	۴	۵	۱	۰
۲۰-۲۴ ساله	۴۶۰	۱۲۵	۳۳۲	۲	۰
۲۵-۲۹ ساله	۹۴۰	۲۱۴	۶۷۰	۵۶	۰
۳۰-۳۴ ساله	۶۶۷	۱۹۳	۴۱۸	۵۶	۰
۳۵-۳۹ ساله	۳۸۴	۹۸	۲۵۲	۳۴	۰
۴۰-۴۴ ساله	۱۶۰	۴۲	۱۰۳	۱۵	۰
۴۵-۴۹ ساله	۸۱	۳۱	۴۷	۳	۰
۵۰-۵۴ ساله	۳۱	۱۰	۱۹	۲	۰
۵۵-۵۹ ساله	۷	۴	۳	۰	۰
۶۰-۶۴ ساله	۱	۱	۰	۰	۰
۶۵-۶۹ ساله	۰	۰	۰	۰	۰
۷۰-۷۴ ساله	۰	۰	۰	۰	۰
۷۵ ساله و بیشتر	۰	۰	۰	۰	۰

۱۷ - ۱ - دانش‌آموختگان دانشگاه‌ها و مؤسسات آموزش عالی بر حسب جنس، سن و آخرین مدرک تحصیلی ۱۳۹۵ (شهری)

جنس و سن	جمع	کاردانی	کارشناسی	کارشناسی ارشد و دکترای حرفه‌ای	دکترای تخصصی و فوق دکترای
مرد و زن	۳۰۰۷	۹۱۹	۱۸۷۰	۲۱۴	۴
۱۶ ساله و کمتر	۰	۰	۰	۰	۰
۱۷-۱۹ ساله	۳	۲	۱	۰	۰
۲۰-۲۴ ساله	۴۲۲	۱۵۰	۲۶۹	۳	۰
۲۵-۲۹ ساله	۸۲۲	۲۱۸	۵۵۵	۵۰	۰
۳۰-۳۴ ساله	۶۸۴	۲۱۲	۴۱۴	۵۸	۰
۳۵-۳۹ ساله	۴۱۹	۱۱۶	۲۵۳	۴۹	۱
۴۰-۴۴ ساله	۲۶۷	۶۳	۱۷۴	۲۹	۱
۴۵-۴۹ ساله	۱۷۶	۵۲	۱۰۸	۱۴	۱
۵۰-۵۴ ساله	۱۲۴	۵۴	۶۱	۹	۰
۵۵-۵۹ ساله	۵۶	۲۹	۲۵	۱	۱
۶۰-۶۴ ساله	۲۰	۱۴	۵	۱	۰
۶۵-۶۹ ساله	۷	۴	۳	۰	۰
۷۰-۷۴ ساله	۲	۰	۲	۰	۰
۷۵ ساله و بیشتر	۴	۴	۰	۰	۰
مرد	۱۶۲۴	۵۸۱	۹۲۳	۱۱۶	۴
۱۶ ساله و کمتر	۰	۰	۰	۰	۰
۱۷-۱۹ ساله	۲	۲	۰	۰	۰
۲۰-۲۴ ساله	۲۲۲	۱۰۶	۱۲۵	۱	۰
۲۵-۲۹ ساله	۲۸۸	۱۳۰	۲۴۱	۱۷	۰
۳۰-۳۴ ساله	۲۳۵	۱۲۰	۱۹۰	۲۵	۰
۳۵-۳۹ ساله	۲۰۷	۶۵	۱۱۱	۲۰	۱
۴۰-۴۴ ساله	۱۶۴	۳۷	۱۰۶	۲۰	۱
۴۵-۴۹ ساله	۱۱۵	۲۹	۷۱	۱۴	۱
۵۰-۵۴ ساله	۹۸	۴۵	۴۶	۷	۰
۵۵-۵۹ ساله	۵۱	۲۶	۲۳	۱	۱
۶۰-۶۴ ساله	۱۹	۱۳	۵	۱	۰
۶۵-۶۹ ساله	۷	۴	۳	۰	۰
۷۰-۷۴ ساله	۲	۰	۲	۰	۰
۷۵ ساله و بیشتر	۴	۴	۰	۰	۰
زن	۱۳۸۳	۳۳۸	۹۴۷	۹۸	۰
۱۶ ساله و کمتر	۰	۰	۰	۰	۰
۱۷-۱۹ ساله	۱	۰	۱	۰	۰
۲۰-۲۴ ساله	۱۹۰	۴۴	۱۴۴	۲	۰
۲۵-۲۹ ساله	۴۳۵	۸۸	۳۱۴	۲۳	۰
۳۰-۳۴ ساله	۳۴۹	۹۲	۲۲۴	۲۳	۰
۳۵-۳۹ ساله	۲۱۲	۵۱	۱۴۲	۱۹	۰
۴۰-۴۴ ساله	۱۰۳	۲۶	۶۸	۹	۰
۴۵-۴۹ ساله	۶۱	۲۴	۳۷	۰	۰
۵۰-۵۴ ساله	۲۶	۹	۱۵	۲	۰
۵۵-۵۹ ساله	۵	۳	۲	۰	۰
۶۰-۶۴ ساله	۱	۱	۰	۰	۰
۶۵-۶۹ ساله	۰	۰	۰	۰	۰
۷۰-۷۴ ساله	۰	۰	۰	۰	۰
۷۵ ساله و بیشتر	۰	۰	۰	۰	۰

۱۷ - ۱ - دانش‌آموختگان دانشگاه‌ها و مؤسسات آموزش عالی بر حسب جنس، سن و آخرین مدرک تحصیلی ۱۳۹۵  
(روستایی)

جنس و سن	جمع	کاردانی	کارشناسی	کارشناسی ارشد و دکترای حرفه‌ای	دکترای تخصصی و فوق‌دکترای
مرد و زن	۳۹۸۶	۱۴۱۳	۲۳۰۰	۳۶۷	۶
۱۶ ساله و کمتر	۰	۰	۰	۰	۰
۱۷-۱۹ ساله	۱۸	۱۳	۴	۱	۰
۲۰-۲۴ ساله	۶۷۶	۲۸۶	۲۸۸	۲	۰
۲۵-۲۹ ساله	۱۳۱۷	۴۰۵	۸۲۳	۸۹	۱
۳۰-۳۴ ساله	۷۹۹	۲۹۰	۴۵۰	۵۹	۰
۳۵-۳۹ ساله	۴۷۰	۱۶۴	۲۶۵	۴۱	۰
۴۰-۴۴ ساله	۲۹۴	۹۶	۱۶۰	۳۷	۱
۴۵-۴۹ ساله	۲۰۱	۶۳	۱۱۶	۲۱	۱
۵۰-۵۴ ساله	۱۱۸	۴۳	۶۳	۱۲	۱
۵۵-۵۹ ساله	۵۶	۳۳	۲۳	۲	۰
۶۰-۶۴ ساله	۲۵	۱۵	۶	۳	۱
۶۵-۶۹ ساله	۲	۲	۰	۰	۰
۷۰-۷۴ ساله	۲	۱	۱	۰	۰
۷۵ ساله و بیشتر	۸	۳	۴	۰	۱
مرد	۲۶۲۸	۱۰۱۹	۱۴۰۸	۱۹۵	۶
۱۶ ساله و کمتر	۰	۰	۰	۰	۰
۱۷-۱۹ ساله	۹	۹	۰	۰	۰
۲۰-۲۴ ساله	۴۰۶	۱۹۵	۲۱۰	۱	۰
۲۵-۲۹ ساله	۸۱۲	۲۷۹	۴۶۶	۶۶	۱
۳۰-۳۴ ساله	۴۸۱	۱۸۹	۲۵۶	۳۶	۰
۳۵-۳۹ ساله	۲۹۸	۱۱۷	۱۵۵	۳۶	۰
۴۰-۴۴ ساله	۲۲۷	۸۰	۱۲۵	۳۱	۱
۴۵-۴۹ ساله	۱۸۱	۵۶	۱۰۶	۱۸	۱
۵۰-۵۴ ساله	۱۱۲	۴۳	۵۸	۱۲	۱
۵۵-۵۹ ساله	۵۴	۳۱	۲۱	۲	۰
۶۰-۶۴ ساله	۲۵	۱۵	۶	۳	۱
۶۵-۶۹ ساله	۲	۲	۰	۰	۰
۷۰-۷۴ ساله	۲	۱	۱	۰	۰
۷۵ ساله و بیشتر	۸	۳	۴	۰	۱
زن	۱۳۵۸	۳۹۴	۸۹۲	۷۲	۰
۱۶ ساله و کمتر	۰	۰	۰	۰	۰
۱۷-۱۹ ساله	۹	۴	۴	۱	۰
۲۰-۲۴ ساله	۲۷۰	۹۱	۱۷۸	۱	۰
۲۵-۲۹ ساله	۵۰۵	۱۲۶	۲۵۶	۲۳	۰
۳۰-۳۴ ساله	۲۱۸	۱۰۱	۱۹۴	۲۳	۰
۳۵-۳۹ ساله	۱۷۲	۴۷	۱۱۰	۱۵	۰
۴۰-۴۴ ساله	۵۷	۱۶	۳۵	۶	۰
۴۵-۴۹ ساله	۲۰	۷	۱۰	۳	۰
۵۰-۵۴ ساله	۵	۱	۴	۰	۰
۵۵-۵۹ ساله	۲	۱	۱	۰	۰
۶۰-۶۴ ساله	۰	۰	۰	۰	۰
۶۵-۶۹ ساله	۰	۰	۰	۰	۰
۷۰-۷۴ ساله	۰	۰	۰	۰	۰
۷۵ ساله و بیشتر	۰	۰	۰	۰	۰

## ۲۰ - ۱ - جمعیت شاغل بر حسب جنس، سن و سطح سواد (کل)

جنس و سن	جمع	با سواد		
		ابتدایی / پایان ابتدایی / سواد آموزی	سیکل اول / راهنمایی / پایان راهنمایی / متوسطه ۱	سیکل دوم / متوسطه / متوسطه ۲ / فاقد مدرک دیپلم
مرد و زن	۲۰۲۴۵	۱۷۶۷۴	۲۵۲۲	۴۰۰۲
۱۴-۱۰ ساله	۲۴	۲۱	۱۸	۳
۱۵-۲۴ ساله	۱۳۰۰	۱۱۱۱	۱۹۵	۱۸۹
۲۵-۲۹ ساله	۳۰۰۱	۲۸۴۱	۲۳۵	۵۲۳
۳۰ ساله و بیش تر	۱۶۰۲۰	۱۳۷۰۱	۳۰۸۴	۳۲۸۷
مرد	۱۷۵۸۹	۱۵۴۷۷	۲۹۵۷	۳۶۷۷
۱۴-۱۰ ساله	۲۰	۱۷	۱۴	۳
۱۵-۲۴ ساله	۱۱۸۶	۱۰۰۰	۱۹۵	۱۷۵
۲۵-۲۹ ساله	۲۵۹۷	۲۴۵۳	۱۸۶	۴۷۱
۳۰ ساله و بیش تر	۱۳۷۸۶	۱۲۰۰۷	۲۵۶۲	۳۰۲۸
زن	۲۷۵۶	۲۱۹۷	۵۶۵	۲۲۵
۱۴-۱۰ ساله	۴	۴	۴	۰
۱۵-۲۴ ساله	۱۱۴	۱۱۱	۰	۱۶
۲۵-۲۹ ساله	۴۰۴	۳۸۸	۳۹	۵۲
۳۰ ساله و بیش تر	۲۲۳۴	۱۶۹۴	۵۲۲	۲۵۹

جنس و سن	دیپلم و بیش دانشگاهی	با سواد		بی سواد	اظهار نشده
		عالی	سایر دوره‌های تحصیلی، دوره تحصیلی نامشخص و اظهار نشده		
مرد و زن	۴۷۶۶	۳۶۱۸	۶۹	۲۶۷۱	۰
۱۴-۱۰ ساله	۰	۰	۰	۳	۰
۱۵-۲۴ ساله	۴۰۴	۱۹۰	۷	۱۸۹	۰
۲۵-۲۹ ساله	۹۷۵	۸۱۷	۱۶	۱۶۰	۰
۳۰ ساله و بیش تر	۳۳۸۷	۲۶۱۱	۴۶	۲۳۱۹	۰
مرد	۴۲۳۰	۲۹۲۵	۶۲	۲۱۱۲	۰
۱۴-۱۰ ساله	۰	۰	۰	۳	۰
۱۵-۲۴ ساله	۳۴۷	۱۶۶	۷	۱۸۶	۰
۲۵-۲۹ ساله	۸۷۴	۶۵۶	۱۶	۱۴۴	۰
۳۰ ساله و بیش تر	۳۱۰۹	۲۱۰۳	۲۹	۱۷۷۹	۰
زن	۴۳۶	۶۹۳	۷	۵۵۹	۰
۱۴-۱۰ ساله	۰	۰	۰	۰	۰
۱۵-۲۴ ساله	۵۷	۲۴	۰	۳	۰
۲۵-۲۹ ساله	۱۰۱	۱۶۱	۰	۱۶	۰
۳۰ ساله و بیش تر	۲۷۸	۵۰۸	۷	۵۴۰	۰



## ۲۰ - ۱ - جمعیت شاغل بر حسب جنس، سن و سطح سواد (نقاط شهری)

با سواد				جمع	جنس و سن
سیکل دوم / متوسطه / متوسطه ۲ / فاقد مدرک دیپلم	سیکل اول / راهنمایی / پایان راهنمایی / متوسطه ۱	ابتدایی / پایان ابتدایی / سواد آموزی	جمع		
۲۷۲	۹۱۳	۷۵۸	۴۹۹۴	۵۶۸۷	مرد و زن
۰	۱	۷	۸	۸	۱۴-۱۰ ساله
۳۰	۴۲	۴۱	۲۷۹	۳۲۲	۲۴-۱۵ ساله
۶۲	۹۴	۵۰	۷۹۱	۸۳۱	۲۹-۲۵ ساله
۲۸۰	۷۷۶	۶۶۰	۳۹۱۶	۴۵۲۶	۳۰ساله و بیش تر
۳۳۱	۸۳۷	۶۳۳	۴۱۹۴	۴۷۷۴	مرد
۰	۱	۶	۷	۷	۱۴-۱۰ ساله
۲۳	۳۷	۴۱	۲۳۱	۲۷۲	۲۴-۱۵ ساله
۵۶	۸۴	۴۶	۶۶۳	۷۰۲	۲۹-۲۵ ساله
۲۵۲	۷۱۵	۵۴۰	۳۲۹۴	۳۷۹۳	۳۰ساله و بیش تر
۴۱	۷۶	۱۲۵	۸۰۰	۹۱۳	زن
۰	۰	۱	۱	۱	۱۴-۱۰ ساله
۷	۵	۰	۴۸	۵۰	۲۴-۱۵ ساله
۶	۱۰	۴	۱۲۹	۱۲۹	۲۹-۲۵ ساله
۲۸	۶۱	۱۲۰	۶۲۳	۷۲۳	۳۰ساله و بیش تر

اظهار نشده	بی سواد	با سواد			جنس و سن
		سایر دوره‌های تحصیلی، دوره تحصیلی نامشخص و اظهار نشده	عالی	دیپلم و پیش دانشگاهی	
۰	۶۹۳	۳۰	۱۴۹۶	۱۴۲۵	مرد و زن
۰	۰	۰	۰	۰	۱۴-۱۰ ساله
۰	۴۳	۱	۵۹	۱۰۶	۲۴-۱۵ ساله
۰	۴۰	۱۲	۳۰۳	۳۷۰	۲۹-۲۵ ساله
۰	۶۱۰	۱۷	۱۱۳۴	۱۰۴۹	۳۰ساله و بیش تر
۰	۵۸۰	۲۴	۱۱۰۷	۱۲۶۲	مرد
۰	۰	۰	۰	۰	۱۴-۱۰ ساله
۰	۴۱	۱	۴۶	۸۲	۲۴-۱۵ ساله
۰	۴۰	۱۲	۳۱۹	۳۴۵	۲۹-۲۵ ساله
۰	۴۹۹	۱۱	۸۴۲	۹۳۴	۳۰ساله و بیش تر
۰	۱۱۳	۶	۳۸۹	۱۶۳	زن
۰	۰	۰	۰	۰	۱۴-۱۰ ساله
۰	۲	۰	۱۳	۲۳	۲۴-۱۵ ساله
۰	۰	۰	۸۴	۲۵	۲۹-۲۵ ساله
۰	۱۱۱	۶	۳۹۲	۱۱۵	۳۰ساله و بیش تر

۲۰ - ۱ - جمعیت شاغل بر حسب جنس، سن و سطح سواد (نقاط روستایی)

با سواد				جمع	جنس و سن
سیکل دوم / متوسطه / متوسطه ۲ / فاقد مدرک دیپلم	سیکل اول / راهنمایی / پایان راهنمایی / متوسطه ۱	ابتدایی / پایان ابتدایی / سواد آموزی	جمع		
۱۳۲۴	۳۰۸۶	۲۷۵۷	۱۲۶۶۷	۱۴۶۲۷	مرد و زن
۰	۲	۱۱	۱۳	۱۶	۱۴-۱۰ ساله
۹۵	۱۴۶	۱۵۱	۸۲۷	۹۷۱	۱۵-۲۴ ساله
۲۲۳	۴۲۸	۱۷۴	۲۰۴۶	۲۱۶۵	۲۵-۲۹ ساله
۱۰۰۶	۲۵۱۰	۲۴۲۱	۹۷۸۱	۱۱۴۸۵	۳۰ ساله و بیش تر
۱۱۹۴	۲۸۲۷	۲۳۱۷	۱۱۲۷۰	۱۲۷۹۴	مرد
۰	۲	۸	۱۰	۱۳	۱۴-۱۰ ساله
۸۶	۱۳۷	۱۵۱	۷۶۴	۹۰۷	۱۵-۲۴ ساله
۱۹۴	۳۸۶	۱۳۹	۱۷۸۷	۱۸۹۰	۲۵-۲۹ ساله
۹۱۴	۲۳۱۲	۲۰۱۹	۸۷۰۹	۹۹۸۴	۳۰ ساله و بیش تر
۱۳۰	۲۴۹	۴۴۰	۱۳۹۷	۱۸۴۲	زن
۰	۰	۳	۳	۳	۱۴-۱۰ ساله
۹	۹	۰	۶۳	۶۴	۱۵-۲۴ ساله
۲۹	۴۲	۳۵	۲۵۹	۲۷۵	۲۵-۲۹ ساله
۹۲	۱۹۸	۴۰۲	۱۰۷۲	۱۵۰۱	۳۰ ساله و بیش تر

اظهار نشده	بی سواد	با سواد			جنس و سن
		سایر دوره‌های تحصیلی، دوره تحصیلی نامشخص و اظهار نشده	عالی	دیپلم و پیش دانشگاهی	
۰	۱۹۷۰	۳۹	۲۱۲۱	۳۳۴۰	مرد و زن
۰	۳	۰	۰	۰	۱۴-۱۰ ساله
۰	۱۴۴	۶	۱۳۱	۲۹۸	۱۵-۲۴ ساله
۰	۱۱۹	۴	۵۱۳	۷۰۴	۲۵-۲۹ ساله
۰	۱۷۰۴	۲۹	۱۴۷۷	۲۳۲۸	۳۰ ساله و بیش تر
۰	۱۵۲۴	۲۸	۱۸۱۷	۳۰۶۷	مرد
۰	۳	۰	۰	۰	۱۴-۱۰ ساله
۰	۱۴۳	۶	۱۲۰	۲۶۴	۱۵-۲۴ ساله
۰	۱۰۳	۴	۴۳۶	۶۲۸	۲۵-۲۹ ساله
۰	۱۲۷۵	۲۸	۱۳۶۱	۲۱۷۵	۳۰ ساله و بیش تر
۰	۴۴۶	۱	۲۰۴	۲۷۳	زن
۰	۰	۰	۰	۰	۱۴-۱۰ ساله
۰	۱	۰	۱۱	۳۴	۱۵-۲۴ ساله
۰	۱۶	۰	۷۷	۷۶	۲۵-۲۹ ساله
۰	۴۲۹	۱	۲۱۶	۱۶۳	۳۰ ساله و بیش تر

۲۲ - ۱ - جمعیت ۱۰ ساله و بیش‌تر بر حسب سن، جنس و وضع زناشویی

مرد											
اظهارنشده	هرگز ازدواج نکرده	حداقل یک‌بار ازدواج کرده				جمع	جمع	سن			
		اظهارنشده	بی همسر		دارای همسر						جمع
			بی همسر بدلیل طلاق	بی همسر بدلیل فوت							
۳	۱۱۲۵۳	.	۲۴۳	۲۶۵	۱۹۲۱۵	۱۹۷۲۳	۳۰۹۷۹	۶۰۸۹۲	کل		
	۲۹۰۳	.	۴	۱	۲۱	۲۶	۲۹۲۹	۵۷۹۳	۱۴-۱۰ ساله		
۱	۲۴۴۹	.	۵	۱	۵۰	۵۶	۲۵۰۶	۴۸۵۹	۱۹-۱۵ ساله		
.	۲۶۶۰	.	۱۶	۱	۵۴۴	۵۶۱	۳۲۲۱	۶۱۲۹	۲۴-۲۰ ساله		
.	۱۹۸۶	.	۴۰	۳	۳۲۷۶	۳۴۱۹	۴۴۰۵	۸۳۰۰	۲۹-۲۵ ساله		
.	۷۸۳	.	۵۵	۲	۳۵۰۵	۳۵۶۲	۴۳۴۵	۸۲۹۹	۳۴-۳۰ ساله		
.	۲۶۷	.	۳۷	۶	۲۹۶۱	۳۰۰۴	۳۲۷۱	۶۳۱۴	۳۹-۳۵ ساله		
۱	۱۲۸	.	۲۸	۸	۳۲۷۸	۳۳۱۴	۳۴۴۳	۴۷۹۷	۴۴-۴۰ ساله		
.	۲۶	.	۱۹	۳	۱۹۸۶	۲۰۰۸	۲۰۳۴	۴۰۲۰	۴۹-۴۵ ساله		
.	۲۰	.	۱۲	۹	۱۵۳۲	۱۵۵۳	۱۵۷۳	۳۲۵۸	۵۴-۵۰ ساله		
.	۷	.	۸	۱۹	۱۲۸۱	۱۳۰۸	۱۳۱۵	۲۶۴۷	۵۹-۵۵ ساله		
.	۱۳	.	۱۰	۳۰	۱۱۶۰	۱۲۰۰	۱۲۱۳	۲۵۱۶	۶۴-۶۰ ساله		
۱	۱۱	.	۹	۱۸۲	۱۵۲۱	۱۷۱۲	۱۷۲۴	۳۹۶۰	۶۵ ساله و بیشتر		
.	۳۴۲۶	.	۶۴	۹۳	۵۷۴۱	۵۸۹۸	۹۳۲۴	۱۸۶۲۱	نقاط شهری		
.	۸۶۲	.	۲	۱	۶	۹	۸۷۱	۱۷۹۶	۱۴-۱۰ ساله		
.	۷۴۷	.	۱		۱۰	۱۱	۷۵۸	۱۵۲۰	۱۹-۱۵ ساله		
.	۷۹۴	.	۳	۱	۱۵۶	۱۶۰	۹۵۴	۱۸۸۱	۲۴-۲۰ ساله		
.	۵۸۶	.	۶	۱	۶۶۰	۶۶۷	۱۲۵۳	۲۴۵۹	۲۹-۲۵ ساله		
.	۲۷۱	.	۱۸	۱	۱۰۱۲	۱۰۳۱	۱۳۰۲	۲۵۵۲	۳۴-۳۰ ساله		
.	۹۹	.	۱۳	۱	۹۰۶	۹۲۰	۱۰۱۹	۱۹۹۳	۳۹-۳۵ ساله		
.	۳۹	.	۵	۳	۶۶۸	۶۷۶	۷۱۵	۱۴۱۰	۴۴-۴۰ ساله		
.	۹	.	۶		۶۳۵	۶۴۱	۶۵۰	۱۲۸۶	۴۹-۴۵ ساله		
.	۱۳	.	۴	۴	۵۰۰	۵۰۸	۵۲۱	۱۰۵۸	۵۴-۵۰ ساله		
.	۱	.	۳	۶	۳۸۰	۳۸۹	۳۹۰	۷۹۱	۵۹-۵۵ ساله		
.	۴	.	۳	۱۵	۳۴۲	۳۶۰	۳۶۴	۷۱۳	۶۴-۶۰ ساله		
.	۱	.		۶۰	۴۶۶	۵۲۶	۵۲۷	۱۱۶۲	۶۵ ساله و بیشتر		
۳	۷۸۱۴	.	۱۷۹	۱۷۲	۱۳۴۶۰	۱۳۸۱۱	۲۱۶۲۸	۴۲۲۱۶	نقاط روستایی		
.	۲۰۳۹	.	۲	.	۱۵	۱۷	۲۰۵۶	۳۹۹۳	۱۴-۱۰ ساله		
۱	۱۷۰۰	.	۴	۱	۴۰	۴۵	۱۷۴۶	۳۳۳۲	۱۹-۱۵ ساله		
.	۱۸۶۰	.	۱۳		۳۸۷	۴۰۰	۲۲۶۰	۴۲۳۴	۲۴-۲۰ ساله		
.	۱۳۹۸	.	۳۴	۲	۱۷۱۳	۱۷۴۹	۳۱۴۷	۵۸۳۳	۲۹-۲۵ ساله		
.	۵۱۲	.	۳۷	۱	۲۴۹۲	۲۵۳۰	۳۰۴۲	۵۷۴۶	۳۴-۳۰ ساله		
.	۱۶۸	.	۲۴	۵	۲۰۵۴	۲۰۸۳	۲۲۵۱	۴۳۱۹	۳۹-۳۵ ساله		
۱	۸۸	.	۲۳	۵	۱۶۰۹	۱۶۳۷	۱۷۲۶	۳۳۸۳	۴۴-۴۰ ساله		
.	۱۷	.	۱۳	۳	۱۳۵۱	۱۳۶۷	۱۳۸۴	۲۷۳۴	۴۹-۴۵ ساله		
.	۷	.	۸	۵	۱۰۳۱	۱۰۴۴	۱۰۵۱	۲۱۹۸	۵۴-۵۰ ساله		
.	۶	.	۵	۱۳	۸۹۸	۹۱۶	۹۲۲	۱۸۵۲	۵۹-۵۵ ساله		
.	۹	.	۷	۱۵	۸۱۷	۸۳۹	۸۴۸	۱۸۰۰	۶۴-۶۰ ساله		
۱	۱۰	.	۹	۱۲۲	۱۰۵۳	۱۱۸۴	۱۱۹۵	۲۷۹۲	۶۵ ساله و بیشتر		
.	۱۳	.	.	.	۱۴	۱۴	۲۷	۵۵	غیر ساکن		
.	۲	.	.	.	.	.	۲	۴	۱۴-۱۰ ساله		
.	۲	.	.	.	.	.	۲	۷	۱۹-۱۵ ساله		
.	۶	.	.	.	۱	۱	۷	۱۴	۲۴-۲۰ ساله		
.	۲	.	.	.	۳	۳	۵	۸	۲۹-۲۵ ساله		
.	.	.	.	.	۱	۱	۱	۱	۳۴-۳۰ ساله		
.	.	.	.	.	۱	۱	۱	۲	۳۹-۳۵ ساله		
.	۱	.	.	.	۱	۱	۲	۴	۴۴-۴۰ ساله		
.	.	.	.	.	.	.	.	.	۴۹-۴۵ ساله		
.	.	.	.	.	۱	۱	۱	۲	۵۴-۵۰ ساله		
.	.	.	.	.	۳	۳	۳	۴	۵۹-۵۵ ساله		
.	.	.	.	.	۱	۱	۱	۳	۶۴-۶۰ ساله		
.	.	.	.	.	۲	۲	۲	۶	۶۵ ساله و بیشتر		

۲۲ - ۱ - جمعیت ۱۰ ساله و بیش تر بر حسب سن، جنس و وضع زناشویی (دنباله)

اظهاری نشده	هرگز ازدواج نکرده	زن					جمع	سن
		حداقل یکبار ازدواج کرده				جمع		
		اظهاری نشده	بی همسر		دارای همسر			
	بی همسر بدلیل فوت همسر	بی همسر بدلیل طلاق	بی همسر بدلیل فوت همسر					
۳	۸۰۷۴	۰	۴۶۵	۲۳۲۶	۱۹۰۴۵	۲۱۸۳۶	۲۹۹۱۳	کل
۰	۲۸۳۲	۰	۰	۰	۳۲	۳۲	۲۸۶۴	۱۴-۱۰ ساله
۰	۱۷۹۹	۰	۱۳	۳	۵۳۸	۵۵۴	۲۳۵۳	۱۹-۱۵ ساله
۱	۹۶۷	۰	۴۵	۴	۱۸۹۱	۱۹۴۰	۲۹۰۸	۲۴-۲۰ ساله
۰	۷۰۶	۰	۵۷	۲۱	۳۱۱۱	۳۱۸۹	۳۸۹۵	۲۹-۲۵ ساله
۰	۵۹۶	۰	۷۴	۲۵	۳۲۵۹	۳۳۵۸	۳۹۵۴	۳۴-۳۰ ساله
۰	۴۴۹	۰	۶۱	۴۷	۲۴۸۶	۲۵۹۴	۳۰۴۳	۳۹-۳۵ ساله
۰	۲۷۵	۰	۴۹	۷۶	۱۹۵۴	۲۰۷۹	۲۳۵۴	۴۴-۴۰ ساله
۱	۱۸۲	۰	۳۸	۱۳۹	۱۶۲۶	۱۸۰۳	۱۹۸۶	۴۹-۴۵ ساله
۰	۱۳۵	۰	۴۵	۱۷۹	۱۳۲۶	۱۵۰۰	۱۶۸۵	۵۴-۵۰ ساله
۰	۵۶	۰	۳۲	۲۲۱	۱۰۲۳	۱۲۷۶	۱۳۳۲	۵۹-۵۵ ساله
۰	۳۶	۰	۲۵	۴۰۴	۸۳۸	۱۲۶۷	۱۳۰۳	۶۴-۶۰ ساله
۱	۴۱	۰	۲۶	۱۲۰۷	۹۶۱	۲۱۹۴	۲۲۳۶	۶۵ ساله و بیشتر
۱	۲۷۲۰	۰	۱۴۷	۶۲۳	۵۸۰۶	۶۵۷۶	۹۲۹۷	نقاط شهری
۰	۹۱۶	۰	۰	۰	۹	۹	۹۲۵	۱۴-۱۰ ساله
۰	۶۳۰	۰	۵	۱	۱۲۶	۱۳۲	۷۶۲	۱۹-۱۵ ساله
۰	۳۴۹	۰	۱۷	۱	۵۶۰	۵۷۸	۹۲۷	۲۴-۲۰ ساله
۰	۲۵۰	۰	۱۶	۵	۹۳۵	۹۵۶	۱۲۰۶	۲۹-۲۵ ساله
۰	۱۸۹	۰	۲۶	۶	۱۰۲۹	۱۰۶۱	۱۲۵۰	۳۴-۳۰ ساله
۰	۱۴۷	۰	۲۱	۱۰	۷۹۶	۸۲۷	۹۷۴	۳۹-۳۵ ساله
۰	۸۲	۰	۱۱	۱۸	۵۸۴	۶۱۳	۶۹۵	۴۴-۴۰ ساله
۱	۶۲	۰	۱۳	۳۹	۵۲۱	۵۷۳	۶۳۶	۴۹-۴۵ ساله
۰	۴۶	۰	۱۸	۵۶	۴۱۷	۴۹۱	۵۳۷	۵۴-۵۰ ساله
۰	۱۸	۰	۱۱	۶۵	۳۰۷	۳۸۳	۴۰۱	۵۹-۵۵ ساله
۰	۱۷	۰	۳	۱۰۴	۲۲۵	۳۳۲	۳۴۹	۶۴-۶۰ ساله
۰	۱۴	۰	۶	۳۱۸	۲۹۷	۶۲۱	۶۳۵	۶۵ ساله و بیشتر
۲	۵۳۴۲	۰	۳۱۸	۱۷۰۲	۱۳۲۲۴	۱۵۲۴۴	۲۰۵۸۸	نقاط روستایی
۰	۱۹۱۴	۰	۰	۰	۲۳	۲۳	۱۹۳۷	۱۴-۱۰ ساله
۰	۱۱۶۴	۰	۸	۲	۴۱۲	۴۲۲	۱۵۸۶	۱۹-۱۵ ساله
۱	۶۱۳	۰	۲۸	۳	۱۳۲۹	۱۳۶۰	۱۹۷۴	۲۴-۲۰ ساله
۰	۴۵۶	۰	۴۱	۱۶	۲۱۷۳	۲۲۳۰	۲۶۸۶	۲۹-۲۵ ساله
۰	۴۰۷	۰	۴۸	۱۹	۲۲۳۰	۲۲۹۷	۲۷۰۴	۳۴-۳۰ ساله
۰	۳۰۲	۰	۴۰	۳۷	۱۶۸۹	۱۷۶۶	۲۰۶۸	۳۹-۳۵ ساله
۰	۱۹۳	۰	۳۸	۵۸	۱۳۶۸	۱۴۶۴	۱۶۵۷	۴۴-۴۰ ساله
۰	۱۲۰	۰	۲۵	۱۰۰	۱۱۰۵	۱۲۳۰	۱۳۵۰	۴۹-۴۵ ساله
۰	۸۹	۰	۲۷	۱۲۳	۹۰۸	۱۰۵۸	۱۱۴۷	۵۴-۵۰ ساله
۰	۳۸	۰	۲۱	۱۵۶	۷۱۵	۸۹۲	۹۳۰	۵۹-۵۵ ساله
۰	۱۹	۰	۲۲	۳۰۰	۶۱۱	۹۳۳	۹۵۲	۶۴-۶۰ ساله
۱	۲۷	۰	۲۰	۸۸۸	۶۶۱	۱۵۶۹	۱۵۹۷	۶۵ ساله و بیشتر
۰	۱۲	۰	۰	۱	۱۵	۱۶	۲۸	غیر ساکن
۰	۲	۰	۰	۰	۰	۰	۲	۱۴-۱۰ ساله
۰	۵	۰	۰	۰	۰	۰	۵	۱۹-۱۵ ساله
۰	۵	۰	۰	۰	۲	۲	۷	۲۴-۲۰ ساله
۰	۰	۰	۰	۰	۳	۳	۳	۲۹-۲۵ ساله
۰	۰	۰	۰	۰	۰	۰	۰	۳۴-۳۰ ساله
۰	۰	۰	۰	۰	۱	۱	۱	۳۹-۳۵ ساله
۰	۰	۰	۰	۰	۲	۲	۲	۴۴-۴۰ ساله
۰	۰	۰	۰	۰	۰	۰	۰	۴۹-۴۵ ساله
۰	۰	۰	۰	۰	۱	۱	۱	۵۴-۵۰ ساله
۰	۰	۰	۰	۰	۱	۱	۱	۵۹-۵۵ ساله
۰	۰	۰	۰	۰	۲	۲	۲	۶۴-۶۰ ساله
۰	۰	۰	۰	۱	۳	۴	۴	۶۵ ساله و بیشتر

## ۲۳ - ۱ - جمعیت ۱۰ ساله و بیش‌تر بر حسب جنس، سن، وضع سواد و وضع زناشویی (کل)

اظهارنشدہ	هرگز ازدواج نکرده	با سواد			جمع	جنس و سن
		بی همسر		دارای همسر		
		بی همسر بدلیل طلاق	بی همسر بدلیل فوت همسر			
۲	۱۸۴۱۳	۵۸۲	۵۹۶	۳۲۱۵۲	۵۱۷۴۵	مرد وزن
۰	۵۶۸۷	۴	۱	۵۳	۵۷۴۵	۱۰-۱۴ ساله
۱	۴۱۳۳	۱۸	۴	۵۷۹	۴۷۳۵	۱۵-۱۹ ساله
۰	۳۴۹۴	۶۰	۵	۲۳۵۹	۵۹۱۸	۲۰-۲۴ ساله
۰	۲۵۷۶	۹۳	۲۳	۵۳۳۳	۸۰۲۵	۲۵-۲۹ ساله
۰	۱۳۰۰	۱۲۵	۲۶	۶۵۶۹	۸۰۲۰	۳۰-۳۴ ساله
۰	۶۴۷	۹۵	۴۶	۵۲۱۳	۶۰۰۱	۳۵-۳۹ ساله
۱	۳۲۴	۶۹	۶۶	۳۹۵۳	۴۴۱۳	۴۰-۴۴ ساله
۰	۱۴۳	۴۵	۸۱	۳۱۲۹	۳۳۹۸	۴۵-۴۹ ساله
۰	۷۰	۳۷	۸۶	۲۰۷۳	۲۲۶۶	۵۰-۵۴ ساله
۰	۲۱	۱۹	۷۶	۱۳۳۷	۱۴۵۳	۵۵-۵۹ ساله
۰	۱۳	۱۱	۸۷	۹۱۴	۱۰۲۵	۶۰-۶۴ ساله
۰	۵	۶	۹۵	۶۴۰	۷۴۶	۶۵ ساله و بیشتر
۲	۱۰۸۲۹	۲۲۰	۷۷	۱۶۵۲۶	۲۷۶۵۴	مرد
۰	۲۸۸۰	۴	۱	۲۱	۲۹۰۶	۱۰-۱۴ ساله
۱	۲۳۶۱	۵	۱	۴۸	۲۴۱۶	۱۵-۱۹ ساله
۰	۲۵۵۵	۱۶	۱	۵۱۵	۳۰۸۷	۲۰-۲۴ ساله
۰	۱۹۱۰	۳۸	۲	۲۲۷۸	۴۲۲۸	۲۵-۲۹ ساله
۰	۷۴۵	۵۳	۲	۳۴۰۱	۴۲۰۱	۳۰-۳۴ ساله
۰	۲۳۵	۳۷	۵	۲۸۵۲	۳۱۲۹	۳۵-۳۹ ساله
۱	۹۹	۲۵	۴	۲۱۶۴	۲۲۹۳	۴۰-۴۴ ساله
۰	۲۱	۱۴	۳	۱۸۱۱	۱۸۴۹	۴۵-۴۹ ساله
۰	۱۳	۱۱	۵	۱۲۷۶	۱۳۰۵	۵۰-۵۴ ساله
۰	۵	۸	۱۲	۹۳۶	۹۶۱	۵۵-۵۹ ساله
۰	۴	۵	۱۳	۶۹۳	۷۱۵	۶۰-۶۴ ساله
۰	۱	۴	۲۸	۵۳۱	۵۶۴	۶۵ ساله و بیشتر
۰	۷۵۸۴	۳۶۲	۵۱۹	۱۵۶۲۶	۲۴۰۹۱	زن
۰	۲۸۰۷	۰	۰	۳۲	۲۸۳۹	۱۰-۱۴ ساله
۰	۱۷۷۲	۱۳	۳	۵۳۱	۲۳۱۹	۱۵-۱۹ ساله
۰	۹۳۹	۴۴	۴	۱۸۴۴	۲۸۳۱	۲۰-۲۴ ساله
۰	۶۶۶	۵۵	۲۱	۳۰۵۵	۳۷۹۷	۲۵-۲۹ ساله
۰	۵۵۵	۷۲	۲۴	۳۱۶۸	۳۸۱۹	۳۰-۳۴ ساله
۰	۴۱۲	۵۸	۴۱	۲۳۶۱	۲۸۷۲	۳۵-۳۹ ساله
۰	۲۲۵	۴۴	۶۲	۱۷۸۹	۲۱۲۰	۴۰-۴۴ ساله
۰	۱۲۲	۳۱	۷۸	۱۳۱۸	۱۵۴۹	۴۵-۴۹ ساله
۰	۵۷	۲۶	۸۱	۷۹۷	۹۶۱	۵۰-۵۴ ساله
۰	۱۶	۱۱	۶۴	۴۰۱	۴۹۲	۵۵-۵۹ ساله
۰	۹	۶	۷۴	۲۲۱	۳۱۰	۶۰-۶۴ ساله
۰	۴	۲	۶۷	۱۰۹	۱۸۲	۶۵ ساله و بیشتر

۲۳ - ۱ - جمعیت ۱۰ ساله و بیش تر بر حسب جنس، سن، وضع سواد و وضع زناشویی (دنباله) (کل)

بی سواد						جنس و سن
اظهار نشده	هرگز ازدواج نکرده	بی همسر		دارای همسر	جمع	
		بی همسر بدلیل طلاق	بی همسر بدلیل فوت همسر			
۰	۹۱۴	۱۲۶	۱۹۹۳	۶۱۰۸	۹۱۴۱	مرد وزن
۰	۴۸	۰	۰	۰	۴۸	۱۴-۱۰ ساله
۰	۱۱۵	۰	۰	۹	۱۲۴	۱۹-۱۵ ساله
۰	۱۳۳	۱	۰	۷۶	۲۱۰	۲۴-۲۰ ساله
۰	۱۱۶	۴	۱	۱۵۴	۲۷۵	۲۹-۲۵ ساله
۰	۷۹	۴	۱	۱۹۵	۲۷۹	۳۴-۳۰ ساله
۰	۶۹	۳	۷	۲۳۴	۳۱۳	۳۹-۳۵ ساله
۰	۷۹	۸	۱۸	۲۷۹	۳۸۴	۴۴-۴۰ ساله
۰	۶۵	۱۲	۶۱	۴۸۳	۶۲۱	۴۹-۴۵ ساله
۰	۸۵	۲۰	۱۰۲	۷۸۵	۹۹۲	۵۴-۵۰ ساله
۰	۴۲	۲۱	۱۶۴	۹۶۷	۱۱۹۴	۵۹-۵۵ ساله
۰	۳۶	۲۴	۳۴۷	۱۰۸۴	۱۴۹۱	۶۴-۶۰ ساله
۰	۴۷	۲۹	۱۲۹۲	۱۸۴۲	۳۲۱۰	۶۵ ساله و بیشتر
۰	۴۲۴	۲۳	۱۸۸	۲۶۸۹	۳۳۲۴	مرد
۰	۲۳	۰	۰	۰	۲۳	۱۴-۱۰ ساله
۰	۸۸	۰	۰	۲	۹۰	۱۹-۱۵ ساله
۰	۱۰۵	۰	۰	۲۹	۱۳۴	۲۴-۲۰ ساله
۰	۷۶	۲	۱	۹۸	۱۷۷	۲۹-۲۵ ساله
۰	۳۸	۲	۰	۱۰۴	۱۴۴	۳۴-۳۰ ساله
۰	۳۲	۰	۱	۱۰۹	۱۴۲	۳۹-۳۵ ساله
۰	۲۹	۳	۴	۱۱۴	۱۵۰	۴۴-۴۰ ساله
۰	۵	۵	۰	۱۷۵	۱۸۵	۴۹-۴۵ ساله
۰	۷	۱	۴	۲۵۶	۲۶۸	۵۴-۵۰ ساله
۰	۲		۷	۳۴۵	۳۵۴	۵۹-۵۵ ساله
۰	۹	۵	۱۷	۴۶۷	۴۹۸	۶۴-۶۰ ساله
۰	۱۰	۵	۱۵۴	۹۹۰	۱۱۵۹	۶۵ ساله و بیشتر
۰	۴۹۰	۱۰۳	۱۸۰۵	۳۴۱۹	۵۸۱۷	زن
۰	۲۵	۰	۰	۰	۲۵	۱۴-۱۰ ساله
۰	۲۷	۰	۰	۷	۳۴	۱۹-۱۵ ساله
۰	۲۸	۱	۰	۴۷	۷۶	۲۴-۲۰ ساله
۰	۴۰	۲	۰	۵۶	۹۸	۲۹-۲۵ ساله
۰	۴۱	۲	۱	۹۱	۱۳۵	۳۴-۳۰ ساله
۰	۳۷	۳	۶	۱۲۵	۱۷۱	۳۹-۳۵ ساله
۰	۵۰	۵	۱۴	۱۶۵	۲۳۴	۴۴-۴۰ ساله
۰	۶۰	۷	۶۱	۳۰۸	۴۳۶	۴۹-۴۵ ساله
۰	۷۸	۱۹	۹۸	۵۲۹	۷۲۴	۵۴-۵۰ ساله
۰	۴۰	۲۱	۱۵۷	۶۲۲	۸۴۰	۵۹-۵۵ ساله
۰	۲۷	۱۹	۳۳۰	۶۱۷	۹۹۳	۶۴-۶۰ ساله
۰	۳۷	۲۴	۱۱۳۸	۸۵۲	۲۰۵۱	۶۵ ساله و بیشتر

## ۲۳ - ۱ - جمعیت ۱۰ ساله و بیش تر بر حسب جنس، سن، وضع سواد و وضع زناشویی (دنباله) (کل)

اظهارنشده						جنس و سن
اظهارنشده	هرگز ازدواج نکرده	بی همسر		دارای همسر	جمع	
		بی همسر بدلیل طلاق	بی همسر بدلیل فوت همسر			
۴	۰	۰	۲	۰	۶	مرد و زن
۰	۰	۰	۰	۰	۰	۱۰-۱۴ ساله
۰	۰	۰	۰	۰	۰	۱۵-۱۹ ساله
۱	۰	۰	۰	۰	۱	۲۰-۲۴ ساله
۰	۰	۰	۰	۰	۰	۲۵-۲۹ ساله
۰	۰	۰	۰	۰	۰	۳۰-۳۴ ساله
۰	۰	۰	۰	۰	۰	۳۵-۳۹ ساله
۰	۰	۰	۰	۰	۰	۴۰-۴۴ ساله
۱	۰	۰	۰	۰	۱	۴۵-۴۹ ساله
۰	۰	۰	۰	۰	۰	۵۰-۵۴ ساله
۰	۰	۰	۰	۰	۰	۵۵-۵۹ ساله
۰	۰	۰	۰	۰	۰	۶۰-۶۴ ساله
۲	۰	۰	۲	۰	۴	۶۵ ساله و بیشتر
۱	۰	۰	۰	۰	۱	مرد
۰	۰	۰	۰	۰	۰	۱۰-۱۴ ساله
۰	۰	۰	۰	۰	۰	۱۵-۱۹ ساله
۰	۰	۰	۰	۰	۰	۲۰-۲۴ ساله
۰	۰	۰	۰	۰	۰	۲۵-۲۹ ساله
۰	۰	۰	۰	۰	۰	۳۰-۳۴ ساله
۰	۰	۰	۰	۰	۰	۳۵-۳۹ ساله
۰	۰	۰	۰	۰	۰	۴۰-۴۴ ساله
۰	۰	۰	۰	۰	۰	۴۵-۴۹ ساله
۰	۰	۰	۰	۰	۰	۵۰-۵۴ ساله
۰	۰	۰	۰	۰	۰	۵۵-۵۹ ساله
۰	۰	۰	۰	۰	۰	۶۰-۶۴ ساله
۱	۰	۰	۰	۰	۱	۶۵ ساله و بیشتر
۳	۰	۰	۲	۰	۵	زن
۰	۰	۰	۰	۰	۰	۱۰-۱۴ ساله
۰	۰	۰	۰	۰	۰	۱۵-۱۹ ساله
۱	۰	۰	۰	۰	۱	۲۰-۲۴ ساله
۰	۰	۰	۰	۰	۰	۲۵-۲۹ ساله
۰	۰	۰	۰	۰	۰	۳۰-۳۴ ساله
۰	۰	۰	۰	۰	۰	۳۵-۳۹ ساله
۰	۰	۰	۰	۰	۰	۴۰-۴۴ ساله
۱	۰	۰	۰	۰	۱	۴۵-۴۹ ساله
۰	۰	۰	۰	۰	۰	۵۰-۵۴ ساله
۰	۰	۰	۰	۰	۰	۵۵-۵۹ ساله
۰	۰	۰	۰	۰	۰	۶۰-۶۴ ساله
۱	۰	۰	۲	۰	۳	۶۵ ساله و بیشتر

۲۳ - ۱ - جمعیت ۱۰ ساله و بیش تر بر حسب جنس، سن، وضع سواد و وضع زناشویی (دنباله) (نقاط شهری)

اظهار نشده	هرگز ازدواج نکرده	با سواد				جنس و سن
		بی همسر		دارای همسر	جمع	
		بی همسر بدلیل طلاق	بی همسر بدلیل فوت همسر			
۰	۵۸۶۴	۱۸۸	۱۸۵	۹۷۶۱	۱۵۹۹۸	مرد و زن
۰	۱۷۴۷	۲	۱	۱۵	۱۷۶۵	۱۰-۱۴ ساله
۰	۱۳۴۰	۶	۱	۱۳۳	۱۴۸۰	۱۵-۱۹ ساله
۰	۱۱۱۰	۲۰	۲	۶۷۵	۱۸۰۷	۲۰-۲۴ ساله
۰	۸۰۲	۲۲	۶	۱۵۳۷	۲۳۶۷	۲۵-۲۹ ساله
۰	۴۴۱	۴۴	۶	۱۹۶۲	۲۴۵۳	۳۰-۳۴ ساله
۰	۲۲۳	۳۴	۱۰	۱۶۲۶	۱۸۹۳	۳۵-۳۹ ساله
۰	۱۰۱	۱۴	۱۱	۱۱۶۷	۱۲۹۳	۴۰-۴۴ ساله
۰	۵۱	۱۸	۲۴	۱۰۰۹	۱۱۰۲	۴۵-۴۹ ساله
۰	۲۹	۱۷	۳۰	۷۰۲	۷۷۸	۵۰-۵۴ ساله
۰	۱۰	۸	۲۹	۴۲۰	۴۶۷	۵۵-۵۹ ساله
۰	۹	۱	۳۶	۲۹۱	۳۳۷	۶۰-۶۴ ساله
۰	۱	۲	۲۹	۲۲۴	۲۵۶	۶۵ ساله و بیشتر
۰	۳۳۱۸	۶۰	۲۶	۴۹۵۳	۸۳۵۷	مرد
۰	۸۴۹	۲	۱	۶	۸۵۸	۱۰-۱۴ ساله
۰	۷۲۵	۱	۰	۱۰	۷۳۶	۱۵-۱۹ ساله
۰	۷۷۴	۳	۱	۱۴۵	۹۲۳	۲۰-۲۴ ساله
۰	۵۶۴	۶	۱	۶۳۱	۱۲۰۲	۲۵-۲۹ ساله
۰	۲۶۲	۱۸	۱	۹۷۶	۱۲۵۷	۳۰-۳۴ ساله
۰	۹۰	۱۳	۱	۸۸۳	۹۸۷	۳۵-۳۹ ساله
۰	۳۴	۴	۱	۶۳۴	۶۷۳	۴۰-۴۴ ساله
۰	۸	۵	۰	۵۷۵	۵۸۸	۴۵-۴۹ ساله
۰	۹	۴	۱	۴۲۱	۴۳۵	۵۰-۵۴ ساله
۰	۱	۳	۴	۲۸۴	۲۹۲	۵۵-۵۹ ساله
۰	۲	۱	۴	۲۰۹	۲۱۶	۶۰-۶۴ ساله
۰	۰	۰	۱۱	۱۷۹	۱۹۰	۶۵ ساله و بیشتر
۰	۲۵۴۶	۱۲۸	۱۵۹	۴۸۰۸	۷۶۴۱	زن
۰	۸۹۸	۰	۰	۹	۹۰۷	۱۰-۱۴ ساله
۰	۶۱۵	۵	۱	۱۲۳	۷۴۴	۱۵-۱۹ ساله
۰	۳۳۶	۱۷	۱	۵۳۰	۸۸۴	۲۰-۲۴ ساله
۰	۲۳۸	۱۶	۵	۹۰۶	۱۱۶۵	۲۵-۲۹ ساله
۰	۱۷۹	۲۶	۵	۹۸۶	۱۱۹۶	۳۰-۳۴ ساله
۰	۱۳۳	۲۱	۹	۷۴۳	۹۰۶	۳۵-۳۹ ساله
۰	۶۷	۱۰	۱۰	۵۳۳	۶۲۰	۴۰-۴۴ ساله
۰	۴۳	۱۳	۲۴	۴۳۴	۵۱۴	۴۵-۴۹ ساله
۰	۲۰	۱۳	۲۹	۲۸۱	۳۴۳	۵۰-۵۴ ساله
۰	۹	۵	۲۵	۱۳۶	۱۷۵	۵۵-۵۹ ساله
۰	۷	۰	۳۲	۸۲	۱۲۱	۶۰-۶۴ ساله
۰	۱	۲	۱۸	۴۵	۶۶	۶۵ ساله و بیشتر



## ۲۳ - ۱ - جمعیت ۱۰ ساله و بیش تر بر حسب جنس، سن، وضع سواد و وضع زناشویی (دنباله) (نقاط شهری)

اظهارنشده	بی سواد				جمع	جنس و سن
	هرگز ازدواج نکرده	بی همسر		دارای همسر		
		بی همسر بدلیل طلاق	بی همسر بدلیل فوت همسر			
۰	۲۸۲	۲۳	۵۲۹	۱۷۸۶	۲۶۲۰	مرد و زن
۰	۳۱	۰	۰	۰	۳۱	۱۰-۱۴ ساله
۰	۳۷	۰	۰	۳	۴۰	۱۵-۱۹ ساله
۰	۳۳	۰	۰	۴۱	۷۴	۲۰-۲۴ ساله
۰	۳۴	۰	۰	۵۸	۹۲	۲۵-۲۹ ساله
۰	۱۹	۰	۱	۷۹	۹۹	۳۰-۳۴ ساله
۰	۲۳	۰	۱	۷۶	۱۰۰	۳۵-۳۹ ساله
۰	۲۰	۲	۱۰	۸۵	۱۱۷	۴۰-۴۴ ساله
۰	۲۰	۱	۱۵	۱۴۷	۱۸۳	۴۵-۴۹ ساله
۰	۳۰	۵	۳۰	۲۱۵	۲۸۰	۵۰-۵۴ ساله
۰	۹	۶	۴۲	۲۶۷	۳۲۴	۵۵-۵۹ ساله
۰	۱۲	۵	۸۳	۲۷۶	۳۷۶	۶۰-۶۴ ساله
۰	۱۴	۴	۳۴۷	۵۳۹	۹۰۴	۶۵ ساله و بیشتر
۰	۱۰۸	۴	۶۷	۷۸۸	۹۶۷	مرد
۰	۱۳	۰	۰	۰	۱۳	۱۰-۱۴ ساله
۰	۲۲	۰	۰	۰	۲۲	۱۵-۱۹ ساله
۰	۲۰	۰	۰	۱۱	۳۱	۲۰-۲۴ ساله
۰	۲۲	۰	۰	۲۹	۵۱	۲۵-۲۹ ساله
۰	۹	۰	۰	۳۶	۴۵	۳۰-۳۴ ساله
۰	۹	۰	۰	۲۳	۳۲	۳۵-۳۹ ساله
۰	۵	۱	۲	۳۴	۴۲	۴۰-۴۴ ساله
۰	۱	۱		۶۰	۶۲	۴۵-۴۹ ساله
۰	۴	۰	۳	۷۹	۸۶	۵۰-۵۴ ساله
۰	۰	۰	۲	۹۶	۹۸	۵۵-۵۹ ساله
۰	۲	۲	۱۱	۱۳۳	۱۴۸	۶۰-۶۴ ساله
۰	۱	۰	۴۹	۲۸۷	۳۳۷	۶۵ ساله و بیشتر
۰	۱۷۴	۱۹	۴۶۲	۹۹۸	۱۶۵۳	زن
۰	۱۸	۰	۰	۰	۱۸	۱۰-۱۴ ساله
۰	۱۵	۰	۰	۳	۱۸	۱۵-۱۹ ساله
۰	۱۳	۰	۰	۳۰	۴۳	۲۰-۲۴ ساله
۰	۱۲	۰	۰	۲۹	۴۱	۲۵-۲۹ ساله
۰	۱۰	۰	۱	۴۳	۵۴	۳۰-۳۴ ساله
۰	۱۴	۰	۱	۵۳	۶۸	۳۵-۳۹ ساله
۰	۱۵	۱	۸	۵۱	۷۵	۴۰-۴۴ ساله
۰	۱۹	۰	۱۵	۸۷	۱۲۱	۴۵-۴۹ ساله
۰	۲۶	۵	۲۷	۱۳۶	۱۹۴	۵۰-۵۴ ساله
۰	۹	۶	۴۰	۱۷۱	۲۲۶	۵۵-۵۹ ساله
۰	۱۰	۳	۷۲	۱۴۳	۲۲۸	۶۰-۶۴ ساله
۰	۱۳	۴	۲۹۸	۲۵۲	۵۶۷	۶۵ ساله و بیشتر

## ۲۳ - ۱ - جمعیت ۱۰ ساله و بیش تر بر حسب جنس، سن، وضع سواد و وضع زناشویی (دنباله) (نقاط شهری)

اظهارنشده						جنس و سن
اظهارنشده	هرگز ازدواج نکرده	بی همسر		دارای همسر	جمع	
		بی همسر بدلیل طلاق	بی همسر بدلیل فوت همسر			
۱	۰	۰	۲	۰	۳	مرد و زن
۰	۰	۰	۰	۰	۰	۱۰-۱۴ ساله
۰	۰	۰	۰	۰	۰	۱۵-۱۹ ساله
۰	۰	۰	۰	۰	۰	۲۰-۲۴ ساله
۰	۰	۰	۰	۰	۰	۲۵-۲۹ ساله
۰	۰	۰	۰	۰	۰	۳۰-۳۴ ساله
۰	۰	۰	۰	۰	۰	۳۵-۳۹ ساله
۰	۰	۰	۰	۰	۰	۴۰-۴۴ ساله
۱	۰	۰	۰	۰	۱	۴۵-۴۹ ساله
۰	۰	۰	۰	۰	۰	۵۰-۵۴ ساله
۰	۰	۰	۰	۰	۰	۵۵-۵۹ ساله
۰	۰	۰	۰	۰	۰	۶۰-۶۴ ساله
۰	۰	۰	۲	۰	۲	۶۵ ساله و بیشتر
۰	۰	۰	۰	۰	۰	مرد
۰	۰	۰	۰	۰	۰	۱۰-۱۴ ساله
۰	۰	۰	۰	۰	۰	۱۵-۱۹ ساله
۰	۰	۰	۰	۰	۰	۲۰-۲۴ ساله
۰	۰	۰	۰	۰	۰	۲۵-۲۹ ساله
۰	۰	۰	۰	۰	۰	۳۰-۳۴ ساله
۰	۰	۰	۰	۰	۰	۳۵-۳۹ ساله
۰	۰	۰	۰	۰	۰	۴۰-۴۴ ساله
۰	۰	۰	۰	۰	۰	۴۵-۴۹ ساله
۰	۰	۰	۰	۰	۰	۵۰-۵۴ ساله
۰	۰	۰	۰	۰	۰	۵۵-۵۹ ساله
۰	۰	۰	۰	۰	۰	۶۰-۶۴ ساله
۰	۰	۰	۰	۰	۰	۶۵ ساله و بیشتر
۱	۰	۰	۲	۰	۳	زن
۰	۰	۰	۰	۰	۰	۱۰-۱۴ ساله
۰	۰	۰	۰	۰	۰	۱۵-۱۹ ساله
۰	۰	۰	۰	۰	۰	۲۰-۲۴ ساله
۰	۰	۰	۰	۰	۰	۲۵-۲۹ ساله
۰	۰	۰	۰	۰	۰	۳۰-۳۴ ساله
۰	۰	۰	۰	۰	۰	۳۵-۳۹ ساله
۰	۰	۰	۰	۰	۰	۴۰-۴۴ ساله
۱	۰	۰	۰	۰	۱	۴۵-۴۹ ساله
۰	۰	۰	۰	۰	۰	۵۰-۵۴ ساله
۰	۰	۰	۰	۰	۰	۵۵-۵۹ ساله
۰	۰	۰	۰	۰	۰	۶۰-۶۴ ساله
۰	۰	۰	۲	۰	۲	۶۵ ساله و بیشتر

## ۲۳ - ۱ - جمعیت ۱۰ ساله و بیش تر بر حسب جنس، سن، وضع سواد و وضع زناشویی (دنباله) (نقاط روستایی)

با سواد						جنس و سن
اظهار نشده	هرگز ازدواج نکرده	بی همسر		دارای همسر	جمع	
		بی همسر بدلیل طلاق	بی همسر بدلیل فوت همسر			
۲	۱۲۵۳۱	۳۹۴	۴۱۱	۲۲۳۸۰	۳۵۷۱۸	مرد و زن
۰	۳۹۳۶	۲	۰	۳۸	۳۹۷۶	۱۴-۱۰ ساله
۱	۲۷۸۹	۱۲	۳	۴۴۶	۳۲۵۱	۱۹-۱۵ ساله
۰	۲۳۷۷	۴۰	۳	۱۶۸۱	۴۱۰۱	۲۴-۲۰ ساله
۰	۱۷۷۲	۷۱	۱۷	۳۷۹۲	۵۶۵۲	۲۹-۲۵ ساله
۰	۸۵۹	۸۱	۲۰	۴۶۰۶	۵۵۶۶	۳۴-۳۰ ساله
۰	۴۲۴	۶۱	۳۶	۳۵۸۶	۴۱۰۷	۳۹-۳۵ ساله
۱	۲۲۲	۵۵	۵۵	۲۷۸۶	۳۱۱۹	۴۴-۴۰ ساله
۰	۹۲	۲۷	۵۷	۲۱۲۰	۲۲۹۶	۴۹-۴۵ ساله
۰	۴۱	۲۰	۵۶	۱۳۷۰	۱۴۸۷	۵۴-۵۰ ساله
۰	۱۱	۱۱	۴۷	۹۱۶	۹۸۵	۵۹-۵۵ ساله
۰	۴	۱۰	۵۱	۶۲۳	۶۸۸	۶۴-۶۰ ساله
۰	۴	۴	۶۶	۴۱۶	۴۹۰	۶۵ ساله و بیشتر
۲	۷۵۰۱	۱۶۰	۵۱	۱۱۵۶۷	۱۹۲۸۱	مرد
۰	۲۰۲۹	۲	۰	۱۵	۲۰۴۶	۱۴-۱۰ ساله
۱	۱۶۳۵	۴	۱	۳۸	۱۶۷۹	۱۹-۱۵ ساله
۰	۱۷۷۷	۱۳		۳۶۹	۲۱۵۹	۲۴-۲۰ ساله
۰	۱۳۴۴	۳۲	۱	۱۶۴۵	۳۰۲۲	۲۹-۲۵ ساله
۰	۴۸۳	۳۵	۱	۲۴۲۴	۲۹۴۳	۳۴-۳۰ ساله
۰	۱۴۵	۲۴	۴	۱۹۶۸	۲۱۴۱	۳۹-۳۵ ساله
۱	۶۴	۲۱	۳	۱۵۳۰	۱۶۱۹	۴۴-۴۰ ساله
۰	۱۳	۹	۳	۱۲۳۶	۱۲۶۱	۴۹-۴۵ ساله
۰	۴	۷	۴	۸۵۵	۸۷۰	۵۴-۵۰ ساله
۰	۴	۵	۸	۶۵۱	۶۶۸	۵۹-۵۵ ساله
۰	۲	۴	۹	۴۸۴	۴۹۹	۶۴-۶۰ ساله
۰	۱	۴	۱۷	۳۵۲	۳۷۴	۶۵ ساله و بیشتر
۰	۵۰۳۰	۲۳۴	۳۶۰	۱۰۸۱۳	۱۶۴۳۷	زن
۰	۱۹۰۷	۰	۰	۲۳	۱۹۳۰	۱۴-۱۰ ساله
۰	۱۱۵۴	۸	۲	۴۰۸	۱۵۷۲	۱۹-۱۵ ساله
۰	۶۰۰	۲۷	۳	۱۳۱۲	۱۹۴۲	۲۴-۲۰ ساله
۰	۴۲۸	۳۹	۱۶	۲۱۴۷	۲۶۳۰	۲۹-۲۵ ساله
۰	۳۷۶	۴۶	۱۹	۲۱۸۲	۲۶۲۳	۳۴-۳۰ ساله
۰	۲۷۹	۳۷	۳۲	۱۶۱۸	۱۹۶۶	۳۹-۳۵ ساله
۰	۱۵۸	۳۴	۵۲	۱۲۵۶	۱۵۰۰	۴۴-۴۰ ساله
۰	۷۹	۱۸	۵۴	۸۸۴	۱۰۳۵	۴۹-۴۵ ساله
۰	۳۷	۱۳	۵۲	۵۱۵	۶۱۷	۵۴-۵۰ ساله
۰	۷	۶	۳۹	۲۶۵	۳۱۷	۵۹-۵۵ ساله
۰	۲	۶	۴۲	۱۳۹	۱۸۹	۶۴-۶۰ ساله
۰	۳	۰	۴۹	۶۴	۱۱۶	۶۵ ساله و بیشتر

۲۳ - ۱ - جمعیت ۱۰ ساله و بیش تر بر حسب جنس، سن، وضع سواد و وضع زناشویی (دنباله) (نقاط روستایی)

بی سواد						جنس و سن
اظهارنشده	هرگز ازدواج نکرده	بی همسر		دارای همسر	جمع	
		بی همسر بدلیل طلاق	بی همسر بدلیل فوت همسر			
۰	۶۲۵	۱۰۳	۱۴۶۳	۴۳۰۴	۶۴۹۵	مرد و زن
۰	۱۷	۰	۰	۰	۱۷	۱۰-۱۴ ساله
۰	۷۵	۰	۰	۶	۸۱	۱۵-۱۹ ساله
۰	۹۶	۱	۰	۳۵	۱۳۲	۲۰-۲۴ ساله
۰	۸۲	۴	۱	۹۴	۱۸۱	۲۵-۲۹ ساله
۰	۶۰	۴	۰	۱۱۶	۱۸۰	۳۰-۳۴ ساله
۰	۴۶	۳	۶	۱۵۷	۲۱۲	۳۵-۳۹ ساله
۰	۵۹	۶	۸	۱۹۱	۲۶۴	۴۰-۴۴ ساله
۰	۴۵	۱۱	۴۶	۳۳۶	۴۳۸	۴۵-۴۹ ساله
۰	۵۵	۱۵	۷۲	۵۶۹	۷۱۱	۵۰-۵۴ ساله
۰	۳۳	۱۵	۱۲۲	۶۹۷	۸۶۷	۵۵-۵۹ ساله
۰	۲۴	۱۹	۲۶۴	۸۰۵	۱۱۱۲	۶۰-۶۴ ساله
۰	۳۳	۲۵	۹۴۴	۱۲۹۸	۲۳۰۰	۶۵ ساله و بیشتر
۰	۳۱۳	۱۹	۱۲۱	۱۸۹۳	۲۳۴۶	مرد
۰	۱۰	۰	۰	۰	۱۰	۱۰-۱۴ ساله
۰	۶۵	۰	۰	۲	۶۷	۱۵-۱۹ ساله
۰	۸۳	۰	۰	۱۸	۱۰۱	۲۰-۲۴ ساله
۰	۵۴	۲	۱	۶۸	۱۲۵	۲۵-۲۹ ساله
۰	۲۹	۲	۰	۶۸	۹۹	۳۰-۳۴ ساله
۰	۲۳	۰	۱	۸۶	۱۱۰	۳۵-۳۹ ساله
۰	۲۴	۲	۲	۷۹	۱۰۷	۴۰-۴۴ ساله
۰	۴	۴	۰	۱۱۵	۱۲۳	۴۵-۴۹ ساله
۰	۳	۱	۱	۱۷۶	۱۸۱	۵۰-۵۴ ساله
۰	۲	۰	۵	۲۴۷	۲۵۴	۵۵-۵۹ ساله
۰	۷	۳	۶	۳۳۳	۳۴۹	۶۰-۶۴ ساله
۰	۹	۵	۱۰۵	۷۰۱	۸۲۰	۶۵ ساله و بیشتر
۰	۳۱۲	۸۴	۱۳۴۲	۲۴۱۱	۴۱۴۹	زن
۰	۷	۰	۰	۰	۷	۱۰-۱۴ ساله
۰	۱۰	۰	۰	۴	۱۴	۱۵-۱۹ ساله
۰	۱۳	۱	۰	۱۷	۳۱	۲۰-۲۴ ساله
۰	۲۸	۲	۰	۲۶	۵۶	۲۵-۲۹ ساله
۰	۳۱	۲	۰	۴۸	۸۱	۳۰-۳۴ ساله
۰	۲۳	۳	۵	۷۱	۱۰۲	۳۵-۳۹ ساله
۰	۳۵	۴	۶	۱۱۲	۱۵۷	۴۰-۴۴ ساله
۰	۴۱	۷	۴۶	۲۲۱	۳۱۵	۴۵-۴۹ ساله
۰	۵۲	۱۴	۷۱	۳۹۳	۵۳۰	۵۰-۵۴ ساله
۰	۳۱	۱۵	۱۱۷	۴۵۰	۶۱۳	۵۵-۵۹ ساله
۰	۱۷	۱۶	۲۵۸	۴۷۲	۷۶۳	۶۰-۶۴ ساله
۰	۲۴	۲۰	۸۳۹	۵۹۷	۱۴۸۰	۶۵ ساله و بیشتر

۲۳ - ۱ - جمعیت ۱۰ ساله و بیش تر بر حسب جنس، سن، وضع سواد و وضع زناشویی (دنباله) (نقاط روستایی)

اظهاری نشده						جنس و سن
اظهاری نشده	هرگز ازدواج نکرده	بی همسر		دارای همسر	جمع	
		بی همسر بدلیل طلاق	بی همسر بدلیل فوت همسر			
۳	۰	۰	۰	۰	۳	مرد و زن
۰	۰	۰	۰	۰	۰	۱۰-۱۴ ساله
۰	۰	۰	۰	۰	۰	۱۵-۱۹ ساله
۱	۰	۰	۰	۰	۱	۲۰-۲۴ ساله
۰	۰	۰	۰	۰	۰	۲۵-۲۹ ساله
۰	۰	۰	۰	۰	۰	۳۰-۳۴ ساله
۰	۰	۰	۰	۰	۰	۳۵-۳۹ ساله
۰	۰	۰	۰	۰	۰	۴۰-۴۴ ساله
۰	۰	۰	۰	۰	۰	۴۵-۴۹ ساله
۰	۰	۰	۰	۰	۰	۵۰-۵۴ ساله
۰	۰	۰	۰	۰	۰	۵۵-۵۹ ساله
۰	۰	۰	۰	۰	۰	۶۰-۶۴ ساله
۲	۰	۰	۰	۰	۲	۶۵ ساله و بیشتر
۱	۰	۰	۰	۰	۱	مرد
۰	۰	۰	۰	۰	۰	۱۰-۱۴ ساله
۰	۰	۰	۰	۰	۰	۱۵-۱۹ ساله
۰	۰	۰	۰	۰	۰	۲۰-۲۴ ساله
۰	۰	۰	۰	۰	۰	۲۵-۲۹ ساله
۰	۰	۰	۰	۰	۰	۳۰-۳۴ ساله
۰	۰	۰	۰	۰	۰	۳۵-۳۹ ساله
۰	۰	۰	۰	۰	۰	۴۰-۴۴ ساله
۰	۰	۰	۰	۰	۰	۴۵-۴۹ ساله
۰	۰	۰	۰	۰	۰	۵۰-۵۴ ساله
۰	۰	۰	۰	۰	۰	۵۵-۵۹ ساله
۰	۰	۰	۰	۰	۰	۶۰-۶۴ ساله
۱	۰	۰	۰	۰	۱	۶۵ ساله و بیشتر
۲	۰	۰	۰	۰	۲	زن
۰	۰	۰	۰	۰	۰	۱۰-۱۴ ساله
۰	۰	۰	۰	۰	۰	۱۵-۱۹ ساله
۱	۰	۰	۰	۰	۱	۲۰-۲۴ ساله
۰	۰	۰	۰	۰	۰	۲۵-۲۹ ساله
۰	۰	۰	۰	۰	۰	۳۰-۳۴ ساله
۰	۰	۰	۰	۰	۰	۳۵-۳۹ ساله
۰	۰	۰	۰	۰	۰	۴۰-۴۴ ساله
۰	۰	۰	۰	۰	۰	۴۵-۴۹ ساله
۰	۰	۰	۰	۰	۰	۵۰-۵۴ ساله
۰	۰	۰	۰	۰	۰	۵۵-۵۹ ساله
۰	۰	۰	۰	۰	۰	۶۰-۶۴ ساله
۱	۰	۰	۰	۰	۱	۶۵ ساله و بیشتر

۲۳ - ۱ - جمعیت ۱۰ ساله و بیش تر بر حسب جنس، سن، وضع سواد و وضع زناشویی (دنباله) (غیر ساکن)

با سواد						جنس و سن
اظهار نشده	هرگز ازدواج نکرده	بی همسر		دارای همسر	جمع	
		بی همسر بدلیل طلاق	بی همسر بدلیل فوت همسر			
۰	۱۸	۰	۰	۱۱	۲۹	مرد و زن
۰	۴	۰	۰	۰	۴	۱۴-۱۰ ساله
۰	۴	۰	۰	۰	۴	۱۹-۱۵ ساله
۰	۷	۰	۰	۳	۱۰	۲۴-۲۰ ساله
۰	۲	۰	۰	۴	۶	۲۹-۲۵ ساله
۰	۰	۰	۰	۱	۱	۳۴-۳۰ ساله
۰	۰	۰	۰	۱	۱	۳۹-۳۵ ساله
۰	۱	۰	۰	۰	۱	۴۴-۴۰ ساله
۰	۰	۰	۰	۰	۰	۴۹-۴۵ ساله
۰	۰	۰	۰	۱	۱	۵۴-۵۰ ساله
۰	۰	۰	۰	۱	۱	۵۹-۵۵ ساله
۰	۰	۰	۰	۰	۰	۶۴-۶۰ ساله
۰	۰	۰	۰	۰	۰	۶۵ ساله و بیشتر
۰	۱۰	۰	۰	۶	۱۶	مرد
۰	۲	۰	۰	۰	۲	۱۴-۱۰ ساله
۰	۱	۰	۰	۰	۱	۱۹-۱۵ ساله
۰	۴	۰	۰	۱	۵	۲۴-۲۰ ساله
۰	۲	۰	۰	۲	۴	۲۹-۲۵ ساله
۰	۰	۰	۰	۱	۱	۳۴-۳۰ ساله
۰	۰	۰	۰	۱	۱	۳۹-۳۵ ساله
۰	۱	۰	۰	۰	۱	۴۴-۴۰ ساله
۰	۰	۰	۰	۰	۰	۴۹-۴۵ ساله
۰	۰	۰	۰	۰	۰	۵۴-۵۰ ساله
۰	۰	۰	۰	۱	۱	۵۹-۵۵ ساله
۰	۰	۰	۰	۰	۰	۶۴-۶۰ ساله
۰	۰	۰	۰	۰	۰	۶۵ ساله و بیشتر
۰	۸	۰	۰	۵	۱۳	زن
۰	۲	۰	۰	۰	۲	۱۴-۱۰ ساله
۰	۳	۰	۰	۰	۳	۱۹-۱۵ ساله
۰	۳	۰	۰	۲	۵	۲۴-۲۰ ساله
۰	۰	۰	۰	۲	۲	۲۹-۲۵ ساله
۰	۰	۰	۰	۰	۰	۳۴-۳۰ ساله
۰	۰	۰	۰	۰	۰	۳۹-۳۵ ساله
۰	۰	۰	۰	۰	۰	۴۴-۴۰ ساله
۰	۰	۰	۰	۰	۰	۴۹-۴۵ ساله
۰	۰	۰	۰	۱	۱	۵۴-۵۰ ساله
۰	۰	۰	۰	۰	۰	۵۹-۵۵ ساله
۰	۰	۰	۰	۰	۰	۶۴-۶۰ ساله
۰	۰	۰	۰	۰	۰	۶۵ ساله و بیشتر

## ۲۳ - ۱ - جمعیت ۱۰ ساله و بیش تر بر حسب جنس، سن، وضع سواد و وضع زناشویی (دنباله) (غیر ساکن)

بی سواد						جنس و سن
اظهارنشده	هرگز ازدواج نکرده	بی همسر		دارای همسر	جمع	
		بی همسر بدلیل طلاق	بی همسر بدلیل فوت همسر			
۰	۷	۰	۱	۱۸	۲۶	مرد و زن
۰	۰	۰	۰	۰	۰	۱۴-۱۰ ساله
۰	۳	۰	۰	۰	۳	۱۹-۱۵ ساله
۰	۴	۰	۰	۰	۴	۲۴-۲۰ ساله
۰	۰	۰	۰	۲	۲	۲۹-۲۵ ساله
۰	۰	۰	۰	۰	۰	۳۴-۳۰ ساله
۰	۰	۰	۰	۱	۱	۳۹-۳۵ ساله
۰	۰	۰	۰	۳	۳	۴۴-۴۰ ساله
۰	۰	۰	۰	۰	۰	۴۹-۴۵ ساله
۰	۰	۰	۰	۱	۱	۵۴-۵۰ ساله
۰	۰	۰	۰	۳	۳	۵۹-۵۵ ساله
۰	۰	۰	۰	۳	۳	۶۴-۶۰ ساله
۰	۰	۰	۱	۵	۶	۶۵ ساله و بیشتر
۰	۳	۰	۰	۸	۱۱	مرد
۰	۰	۰	۰	۰	۰	۱۴-۱۰ ساله
۰	۱	۰	۰	۰	۱	۱۹-۱۵ ساله
۰	۲	۰	۰	۰	۲	۲۴-۲۰ ساله
۰	۰	۰	۰	۱	۱	۲۹-۲۵ ساله
۰	۰	۰	۰	۰	۰	۳۴-۳۰ ساله
۰	۰	۰	۰	۰	۰	۳۹-۳۵ ساله
۰	۰	۰	۰	۱	۱	۴۴-۴۰ ساله
۰	۰	۰	۰	۰	۰	۴۹-۴۵ ساله
۰	۰	۰	۰	۱	۱	۵۴-۵۰ ساله
۰	۰	۰	۰	۲	۲	۵۹-۵۵ ساله
۰	۰	۰	۰	۱	۱	۶۴-۶۰ ساله
۰	۰	۰	۰	۲	۲	۶۵ ساله و بیشتر
۰	۴	۰	۱	۱۰	۱۵	زن
۰	۰	۰	۰	۰	۰	۱۴-۱۰ ساله
۰	۲	۰	۰	۰	۲	۱۹-۱۵ ساله
۰	۲	۰	۰	۰	۲	۲۴-۲۰ ساله
۰	۰	۰	۰	۱	۱	۲۹-۲۵ ساله
۰	۰	۰	۰	۰	۰	۳۴-۳۰ ساله
۰	۰	۰	۰	۱	۱	۳۹-۳۵ ساله
۰	۰	۰	۰	۲	۲	۴۴-۴۰ ساله
۰	۰	۰	۰	۰	۰	۴۹-۴۵ ساله
۰	۰	۰	۰	۰	۰	۵۴-۵۰ ساله
۰	۰	۰	۰	۱	۱	۵۹-۵۵ ساله
۰	۰	۰	۰	۲	۲	۶۴-۶۰ ساله
۰	۰	۰	۱	۳	۴	۶۵ ساله و بیشتر





## ۲۴ - ۱ - جمعیت ۱۰ ساله و بیش‌تر هرگز ازدواج نکرده بر حسب جنس، سن و سطح سواد (کل)

با سواد				جمع	جنس و سن
سیکل دوم / متوسطه / متوسطه ۲ / فاقد مدرک دیپلم	سیکل اول / راهنمایی / پایان راهنمایی / متوسطه ۱	ابتدایی / پایان ابتدایی / سواد آموزی	جمع		
۲۵۳۳	۴۲۴۰	۴۰۴۸	۱۸۴۱۳	۱۹۳۲۷	مرد و زن
۱۸۴	۲۴۹۹	۲۹۶۶	۵۶۸۷	۵۷۳۵	۱۴-۱۰ ساله
۱۷۲۳	۶۳۹	۱۷۹	۴۱۳۳	۴۲۴۸	۱۹-۱۵ ساله
۲۴۵	۳۰۶	۱۶۶	۳۴۹۴	۳۶۲۷	۲۴-۲۰ ساله
۱۹۰	۳۲۲	۱۵۳	۲۵۷۶	۲۶۹۲	۲۹-۲۵ ساله
۱۱۵	۲۳۶	۱۴۴	۱۳۰۰	۱۳۷۹	۳۴-۳۰ ساله
۷۶	۲۳۸	۴۴۰	۱۲۲۳	۱۶۴۶	۳۵ ساله و بیشتر
۱۴۷۵	۲۳۷۶	۲۰۰۷	۱۰۸۲۹	۱۱۲۵۳	مرد
۸۴	۱۳۶۵	۱۵۱۰	۲۸۸۰	۲۹۰۳	۱۴-۱۰ ساله
۹۳۲	۳۶۶	۱۲۸	۲۳۶۱	۲۴۴۹	۱۹-۱۵ ساله
۲۰۱	۲۵۷	۱۴۱	۲۵۵۵	۲۶۶۰	۲۴-۲۰ ساله
۱۴۷	۲۵۹	۱۰۴	۱۹۱۰	۱۹۸۶	۲۹-۲۵ ساله
۷۲	۱۵۱	۵۳	۷۴۵	۷۸۳	۳۴-۳۰ ساله
۳۹	۷۸	۷۱	۳۷۸	۴۷۲	۳۵ ساله و بیشتر
۱۰۵۸	۱۸۶۴	۲۰۴۱	۷۵۸۴	۸۰۷۴	زن
۱۰۰	۱۲۳۴	۱۴۵۶	۲۸۰۷	۲۸۳۲	۱۴-۱۰ ساله
۷۹۱	۲۷۳	۵۱	۱۷۷۲	۱۷۹۹	۱۹-۱۵ ساله
۴۴	۴۹	۲۵	۹۳۹	۹۶۷	۲۴-۲۰ ساله
۴۳	۶۳	۴۹	۶۶۶	۷۰۶	۲۹-۲۵ ساله
۴۳	۸۵	۹۱	۵۵۵	۵۹۶	۳۴-۳۰ ساله
۳۷	۱۶۰	۳۶۹	۸۴۵	۱۱۷۴	۳۵ ساله و بیشتر

اظهار نشده	بی سواد	با سواد			جنس و سن
		سایر دوره‌های تحصیلی، دوره تحصیلی نامشخص و اظهار نشده	عالی	دیپلم و پیش دانشگاهی	
۰	۹۱۴	۸۵	۲۷۵۲	۲۷۵۵	مرد و زن
۰	۴۸	۳۸	۰	۰	۱۰-۱۴ ساله
۰	۱۱۵	۲۷	۳۰۶	۱۲۵۹	۱۵-۱۹ ساله
۰	۱۳۳	۷	۱۶۴۷	۱۱۲۳	۲۰-۲۴ ساله
۰	۱۱۶	۶	۱۱۶۶	۷۳۹	۲۵-۲۹ ساله
۰	۷۹	۲	۴۱۲	۳۹۱	۳۰-۳۴ ساله
۰	۴۲۳	۵	۲۲۱	۲۴۲	۳۵ ساله و بیشتر
۰	۴۲۴	۵۰	۲۴۱۸	۲۵۰۲	مرد
۰	۲۳	۲۱	۰	۰	۱۰-۱۴ ساله
۰	۸۸	۱۳	۲۰۸	۷۱۴	۱۵-۱۹ ساله
۰	۱۰۵	۷	۱۱۱۶	۸۳۳	۲۰-۲۴ ساله
۰	۷۶	۵	۷۹۸	۵۹۷	۲۵-۲۹ ساله
۰	۳۸	۱	۲۲۲	۲۴۵	۳۰-۳۴ ساله
۰	۹۴	۳	۷۳	۱۱۴	۳۵ ساله و بیشتر
۰	۴۹۰	۲۵	۱۳۳۴	۱۲۵۲	زن
۰	۲۵	۱۷	۰	۰	۱۰-۱۴ ساله
۰	۲۷	۱۴	۹۸	۵۴۵	۱۵-۱۹ ساله
۰	۲۸	۰	۵۳۱	۲۹۰	۲۰-۲۴ ساله
۰	۴۰	۱	۳۶۸	۱۴۲	۲۵-۲۹ ساله
۰	۴۱	۱	۱۸۹	۱۴۶	۳۰-۳۴ ساله
۰	۳۳۹	۲	۱۴۸	۱۲۹	۳۵ ساله و بیشتر

۲۴ - ۱ - جمعیت ۱۰ ساله و بیش تر هرگز ازدواج نکرده بر حسب جنس، سن و سطح سواد (دنباله) (نقاط

شهری)

با سواد				جمع	جنس و سن
سیکل دوم / متوسطه / متوسطه ۲ / فاقد مدرک دیپلم	سیکل اول / راهنمایی / پایان راهنمایی / متوسطه ۱	ابتدایی / پایان ابتدایی / سواد آموزی	جمع		
۷۶۲	۱۲۶۷	۱۲۰۷	۵۸۶۴	۶۱۴۶	مرد و زن
۶۸	۷۴۶	۹۱۸	۱۷۴۷	۱۷۷۸	۱۴-۱۰ ساله
۵۲۹	۲۰۲	۶۱	۱۳۴۰	۱۳۷۷	۱۵-۱۹ ساله
۵۶	۸۳	۳۹	۱۱۱۰	۱۱۴۳	۲۰-۲۴ ساله
۵۳	۸۸	۳۹	۸۰۲	۸۳۶	۲۵-۲۹ ساله
۳۶	۶۷	۳۷	۴۴۱	۴۶۰	۳۰-۳۴ ساله
۲۰	۸۱	۱۱۳	۴۲۴	۵۵۲	۳۵ ساله و بیشتر
۴۲۹	۶۶۷	۶۱۹	۳۳۱۸	۳۴۲۶	مرد
۳۰	۳۳۱	۴۸۱	۸۴۹	۸۶۲	۱۴-۱۰ ساله
۲۷۷	۱۱۰	۳۶	۷۲۵	۷۴۷	۱۵-۱۹ ساله
۴۹	۷۵	۳۰	۷۷۴	۷۹۴	۲۰-۲۴ ساله
۴۰	۷۴	۲۷	۵۶۴	۵۸۶	۲۵-۲۹ ساله
۲۵	۴۵	۱۸	۳۶۲	۳۷۱	۳۰-۳۴ ساله
۸	۳۲	۲۷	۱۴۴	۱۶۶	۳۵ ساله و بیشتر
۳۳۳	۶۰۰	۵۸۸	۲۵۴۶	۲۷۲۰	زن
۳۸	۴۱۵	۴۳۷	۸۹۸	۹۱۶	۱۴-۱۰ ساله
۲۵۲	۹۲	۲۵	۶۱۵	۶۳۰	۱۵-۱۹ ساله
۷	۸	۹	۳۳۶	۳۴۹	۲۰-۲۴ ساله
۱۳	۱۴	۱۲	۲۲۸	۲۵۰	۲۵-۲۹ ساله
۱۱	۲۲	۱۹	۱۷۹	۱۸۹	۳۰-۳۴ ساله
۱۲	۴۹	۸۶	۲۸۰	۲۸۶	۳۵ ساله و بیشتر

اظهار نشده	بی سواد				جنس و سن
		سایر دوره‌های تحصیلی، دوره تحصیلی نامشخص و اظهار نشده	عالی	دیپلم و پیش دانشگاهی	
۰	۲۸۲	۳۵	۱۳۹۵	۱۱۹۸	مرد و زن
۰	۳۱	۱۵	۰	۰	۱۴-۱۰ ساله
۰	۳۷	۹	۱۱۸	۴۲۱	۱۹-۱۵ ساله
۰	۳۳	۲	۶۰۸	۳۲۱	۲۴-۲۰ ساله
۰	۳۴	۲	۳۹۲	۲۲۷	۲۹-۲۵ ساله
۰	۱۹	۱	۱۶۹	۱۳۱	۳۴-۳۰ ساله
۰	۱۲۸	۴	۱۰۸	۹۸	۳۵ ساله و بیشتر
۰	۱۰۸	۱۷	۸۱۶	۷۷۰	مرد
۰	۱۳	۷	۰	۰	۱۴-۱۰ ساله
۰	۲۲	۲	۷۸	۳۲۲	۱۹-۱۵ ساله
۰	۲۰	۳	۲۸۵	۲۳۲	۲۴-۲۰ ساله
۰	۲۲	۲	۲۳۸	۱۸۲	۲۹-۲۵ ساله
۰	۹	۰	۸۸	۸۶	۳۴-۳۰ ساله
۰	۲۲	۲	۲۷	۴۸	۳۵ ساله و بیشتر
۰	۱۷۴	۱۸	۵۷۹	۴۲۸	زن
۰	۱۸	۸	۰	۰	۱۴-۱۰ ساله
۰	۱۵	۷	۴۰	۱۹۹	۱۹-۱۵ ساله
۰	۱۳	۰	۳۳۳	۸۹	۲۴-۲۰ ساله
۰	۱۲	۰	۱۵۴	۴۵	۲۹-۲۵ ساله
۰	۱۰	۱	۸۱	۴۵	۳۴-۳۰ ساله
۰	۱۰۶	۲	۸۱	۵۰	۳۵ ساله و بیشتر

۲۴ - ۱ - جمعیت ۱۰ ساله و بیش تر هرگز ازدواج نکرده بر حسب جنس، سن و سطح سواد (دنباله)  
(نقاط روستایی)

با سواد				جمع	جنس و سن
سیکل دوم / متوسطه / متوسطه / ۲ / فاقد مدرک دیپلم	سیکل اول / راهنمایی / پایان راهنمایی / متوسطه ۱	ابتدایی / پایان ابتدایی / سواد آموزی	جمع		
۱۷۶۸	۲۹۷۲	۲۸۳۰	۱۲۵۳۱	۱۳۱۵۶	مرد و زن
۱۱۶	۱۷۵۲	۲۰۴۵	۳۹۳۶	۳۹۵۲	۱۴-۱۰ ساله
۱۱۹۱	۴۳۷	۱۱۷	۲۷۸۹	۲۸۶۴	۱۹-۱۵ ساله
۱۸۹	۲۲۳	۱۲۱	۲۳۷۷	۲۴۷۳	۲۴-۲۰ ساله
۱۲۷	۲۳۴	۱۱۴	۱۷۷۲	۱۸۵۴	۲۹-۲۵ ساله
۷۹	۱۶۹	۱۰۷	۸۵۹	۹۱۹	۳۴-۳۰ ساله
۵۶	۱۵۷	۳۲۶	۷۹۸	۱۰۹۳	۳۵ ساله و بیشتر
۱۰۴۵	۱۷۰۸	۱۳۸۳	۷۵۰۱	۷۸۱۴	مرد
۵۴	۹۳۳	۱۰۲۸	۲۰۳۹	۲۰۳۹	۱۴-۱۰ ساله
۶۵۴	۲۵۶	۹۲	۱۶۳۵	۱۷۰۰	۱۹-۱۵ ساله
۱۵۲	۱۸۲	۱۰۸	۱۷۷۷	۱۸۶۰	۲۴-۲۰ ساله
۱۰۷	۱۸۵	۷۷	۱۳۴۴	۱۳۹۸	۲۹-۲۵ ساله
۴۷	۱۰۶	۳۵	۴۸۳	۵۱۲	۳۴-۳۰ ساله
۳۱	۴۶	۴۳	۳۳۳	۳۰۵	۳۵ ساله و بیشتر
۷۲۳	۱۳۶۴	۱۴۴۷	۵۰۳۰	۵۳۴۲	زن
۶۲	۸۱۹	۱۰۱۷	۱۹۰۷	۱۹۱۴	۱۴-۱۰ ساله
۵۳۷	۱۸۱	۲۵	۱۱۵۴	۱۱۶۴	۱۹-۱۵ ساله
۳۷	۴۱	۱۳	۶۰۰	۶۱۳	۲۴-۲۰ ساله
۳۰	۴۹	۳۷	۴۲۸	۴۵۶	۲۹-۲۵ ساله
۳۲	۶۳	۷۲	۳۷۶	۴۰۷	۳۴-۳۰ ساله
۲۵	۱۱۱	۲۸۳	۵۶۵	۷۸۸	۳۵ ساله و بیشتر

اظهار نشده	بی سواد	با سواد			جنس و سن
		سایر دوره‌های تحصیلی، دوره تحصیلی نامشخص و اظهار نشده	عالی	دیپلم و پیش دانشگاهی	
۰	۶۲۵	۵۰	۲۳۵۵	۲۵۵۶	مرد و زن
۰	۱۷	۲۳	۰	۰	۱۴-۱۰ ساله
۰	۷۵	۱۸	۱۸۸	۸۲۸	۱۹-۱۵ ساله
۰	۹۶	۴	۱۰۳۸	۸۰۲	۲۴-۲۰ ساله
۰	۸۲	۳	۷۷۳	۵۱۱	۲۹-۲۵ ساله
۰	۶۰	۱	۲۴۳	۲۶۰	۳۴-۳۰ ساله
۰	۲۹۵	۱	۱۱۳	۱۴۵	۳۵ ساله و بیشتر
۰	۳۱۳	۳۳	۱۶۰۰	۱۷۳۳	مرد
۰	۱۰	۱۴	۰	۰	۱۴-۱۰ ساله
۰	۶۵	۱۱	۱۳۰	۴۹۲	۱۹-۱۵ ساله
۰	۸۳	۴	۷۳۰	۶۰۱	۲۴-۲۰ ساله
۰	۵۴	۲	۵۵۹	۴۱۴	۲۹-۲۵ ساله
۰	۲۹	۱	۱۳۵	۱۵۹	۳۴-۳۰ ساله
۰	۷۲	۱	۴۶	۶۶	۳۵ ساله و بیشتر
۰	۳۱۲	۱۷	۷۵۵	۸۲۴	زن
۰	۷	۹	۰	۰	۱۴-۱۰ ساله
۰	۱۰	۷	۵۸	۲۴۶	۱۹-۱۵ ساله
۰	۱۳		۳۰۸	۲۰۱	۲۴-۲۰ ساله
۰	۲۸	۱	۲۱۴	۹۷	۲۹-۲۵ ساله
۰	۳۱	۰	۱۰۸	۱۰۱	۳۴-۳۰ ساله
۰	۲۲۳	۰	۶۷	۷۹	۳۵ ساله و بیشتر

۲۴ - ۱ - جمعیت ۱۰ ساله و بیش تر هرگز ازدواج نکرده بر حسب جنس، سن و سطح سواد (دنباله)  
(غیر ساکن)

با سواد			جمع	جمع	جنس و سن
سیکل دوم / متوسطه / متوسطه ۲ / فاقد مدرک دیپلم	سیکل اول / راهنمایی / پایان راهنمایی / متوسطه ۱	ابتدایی / پایان ابتدایی / سواد آموزی			
۳	۱	۱۱	۱۸	۲۵	مرد و زن
۰	۱	۳	۴	۴	۱۴-۱۰ ساله
۳	۰	۱	۴	۷	۱۹-۱۵ ساله
۰	۰	۶	۷	۱۱	۲۴-۲۰ ساله
۰	۰	۰	۲	۲	۲۹-۲۵ ساله
۰	۰	۰	۰	۰	۳۴-۳۰ ساله
۰	۰	۱	۱	۱	۳۵ ساله و بیشتر
۱	۱	۵	۱۰	۱۳	مرد
	۱	۱	۲	۲	۱۴-۱۰ ساله
۱	۰	۰	۱	۲	۱۹-۱۵ ساله
۰	۰	۳	۴	۶	۲۴-۲۰ ساله
۰	۰	۰	۲	۲	۲۹-۲۵ ساله
۰	۰	۰			۳۴-۳۰ ساله
۰	۰	۱	۱	۱	۳۵ ساله و بیشتر
۲	۰	۶	۸	۱۲	زن
	۰	۲	۲	۲	۱۴-۱۰ ساله
۲	۰	۱	۳	۵	۱۹-۱۵ ساله
۰	۰	۳	۳	۵	۲۴-۲۰ ساله
۰	۰	۰	۰	۰	۲۹-۲۵ ساله
۰	۰	۰	۰	۰	۳۴-۳۰ ساله
۰	۰	۰	۰	۰	۳۵ ساله و بیشتر

اظهار نشده	بی سواد	با سواد			جنس و سن
		سایر دوره‌های تحصیلی، دوره تحصیلی نامشخص و اظهار نشده	عالی	دیپلم و پیش دانشگاهی	
۰	۷	۰	۲	۱	مرد و زن
۰	۰	۰	۰	۰	۱۴-۱۰ ساله
۰	۳	۰	۰	۰	۱۹-۱۵ ساله
۰	۴	۰	۱	۰	۲۴-۲۰ ساله
۰	۰	۰	۱	۱	۲۹-۲۵ ساله
۰	۰	۰	۰	۰	۳۴-۳۰ ساله
۰	۰	۰	۰	۰	۳۵ ساله و بیشتر
۰	۳	۰	۲	۱	مرد
۰		۰	۰	۰	۱۴-۱۰ ساله
۰	۱	۰	۰	۰	۱۹-۱۵ ساله
۰	۲	۰	۱	۰	۲۴-۲۰ ساله
۰	۰	۰	۱	۱	۲۹-۲۵ ساله
۰	۰	۰	۰	۰	۳۴-۳۰ ساله
۰	۰	۰	۰	۰	۳۵ ساله و بیشتر
۰	۴	۰	۰	۰	زن
۰	۰	۰	۰	۰	۱۴-۱۰ ساله
۰	۲	۰	۰	۰	۱۹-۱۵ ساله
۰	۲	۰	۰	۰	۲۴-۲۰ ساله
۰	۰	۰	۰	۰	۲۹-۲۵ ساله
۰	۰	۰	۰	۰	۳۴-۳۰ ساله
۰	۰	۰	۰	۰	۳۵ ساله و بیشتر



## ۲۵ - ۱ - جمعیت ۱۰ ساله و بیش‌تر بر حسب جنس، وضع زناشویی و سطح سواد (کل)

با سواد				جمع	جنس و سن
سیکل دوم / متوسطه / متوسطه ۲ / فاقد مدرک دیپلم	سیکل اول / راهنمایی / پایان راهنمایی / متوسطه ۱	ابتدایی / پایان ابتدایی / سواد آموزی	جمع		
۵۷۹۹	۱۱۵۹۱	۱۲۰۸۴	۵۱۷۴۵	۶۰۸۹۲	مرد و زن
۲۱۵۵	۷۰۹۵	۷۵۲۳	۲۲۱۵۲	۲۸۲۶۰	دارای همسر
۲۳	۱۱۳	۳۶۵	۵۹۶	۲۵۹۱	بی همسر بدلیل فوت همسر
۷۸	۱۴۳	۱۴۷	۵۸۲	۷۰۸	بی همسر بدلیل طلاق
۲۵۲۲	۴۲۴۰	۴۰۴۸	۱۸۴۱۲	۱۹۳۳۷	هرگز ازدواج نکرده
۰	۰	۱	۲	۶	اظهارنشده
۲۱۱۱	۶۳۴۷	۵۳۹۶	۲۷۶۵۴	۳۰۹۷۹	مرد
۱۵۹۷	۳۸۹۰	۳۳۱۵	۱۶۵۲۶	۱۹۲۱۵	دارای همسر
۴	۲۰	۳۶	۷۷	۲۶۵	بی همسر بدلیل فوت همسر
۲۵	۶۱	۳۷	۲۲۰	۲۴۳	بی همسر بدلیل طلاق
۱۴۷۵	۲۳۷۶	۲۰۰۷	۱۰۸۲۹	۱۱۲۵۳	هرگز ازدواج نکرده
۰	۰	۱	۲	۳	اظهارنشده
۲۶۸۸	۵۲۴۴	۶۶۸۸	۲۴۰۹۱	۲۹۹۱۳	زن
۱۵۵۸	۲۲۰۵	۴۲۰۸	۱۵۶۲۶	۱۹۰۴۵	دارای همسر
۲۹	۹۳	۳۲۹	۵۱۹	۲۳۲۶	بی همسر بدلیل فوت همسر
۴۳	۸۲	۱۱۰	۳۶۲	۴۶۵	بی همسر بدلیل طلاق
۱۰۵۸	۱۸۶۴	۲۰۴۱	۷۵۸۴	۸۰۷۴	هرگز ازدواج نکرده
۰	۰	۰	۰	۳	اظهارنشده

اظهار نشده	بی سواد	با سواد			جنس و سن
		سایر دوره‌های تحصیلی، دوره تحصیلی نامشخص و اظهار نشده	عالی	دیپلم و پیش دانشگاهی	
۶	۹۱۴۱	۲۱۳	۹۲۹۶	۱۲۷۶۲	مرد و زن
۰	۶۱۰۸	۱۱۹	۵۴۵۱	۸۸۰۹	دارای همسر
۲	۱۹۹۳	۸	۲۴	۵۳	بی همسر بدلیل فوت همسر
۰	۱۲۶	۱	۶۹	۱۴۴	بی همسر بدلیل طلاق
۰	۹۱۴	۸۵	۳۷۵۲	۳۷۵۵	هرگز ازدواج نکرده
۴	۰	۰	۰	۱	اظهار نشده
۱	۳۳۲۴	۱۳۷	۵۶۵۴	۷۰۰۹	مرد
۰	۳۶۸۹	۸۶	۳۳۰۰	۴۴۳۸	دارای همسر
۰	۱۸۸	۱	۹	۷	بی همسر بدلیل فوت همسر
۰	۲۳	۰	۲۷	۶۰	بی همسر بدلیل طلاق
۰	۴۲۴	۵۰	۲۴۱۸	۲۵۰۲	هرگز ازدواج نکرده
۱	۰	۰	۰	۱	اظهار نشده
۵	۵۸۱۷	۷۶	۳۶۴۲	۵۷۵۳	زن
	۳۴۱۹	۳۳	۲۳۵۱	۴۲۷۱	دارای همسر
۲	۱۸۰۵	۷	۱۵	۴۶	بی همسر بدلیل فوت همسر
۰	۱۰۳	۱	۴۲	۸۴	بی همسر بدلیل طلاق
۰	۴۹۰	۳۵	۱۳۳۴	۱۲۵۲	هرگز ازدواج نکرده
۳	۰	۰	۰	۰	اظهار نشده

## ۲۵ - ۱ - جمعیت ۱۰ ساله و بیش‌تر بر حسب جنس، وضع زناشویی و سطح سواد (نقاط شهری)

با سواد				جمع	جنس و سن
سیکل دوم / متوسطه / متوسطه ۲ / فاقد مدرک دیپلم	سیکل اول / راهنمایی / پایان راهنمایی / متوسطه ۱	ابتدایی / پایان ابتدایی / سواد آموزی	جمع		
۱۶۰۲	۳۱۱۰	۳۲۱۳	۱۵۹۹۸	۱۸۶۲۱	مرد و زن
۸۱۰	۱۷۷۷	۱۸۶۶	۹۷۶۱	۱۱۵۴۷	دارای همسر
۹	۳۰	۱۰۲	۱۸۵	۷۱۶	بی همسر بدلیل فوت همسر
۲۱	۳۶	۳۸	۱۸۸	۲۱۱	بی همسر بدلیل طلاق
۷۶۲	۱۲۶۷	۱۲۰۷	۵۸۶۴	۶۱۴۶	هرگز ازدواج نکرده
۰	۰	۰	۰	۱	اظهار نشده
۸۳۶	۱۶۷۴	۱۴۱۰	۸۳۵۷	۹۳۲۴	مرد
۳۹۶	۹۸۹	۷۷۳	۴۹۵۳	۵۷۴۱	دارای همسر
۲	۷	۱۰	۳۶	۹۳	بی همسر بدلیل فوت همسر
۹	۱۱	۸	۶۰	۶۴	بی همسر بدلیل طلاق
۴۲۹	۶۶۷	۶۱۹	۳۳۱۸	۳۴۲۶	هرگز ازدواج نکرده
					اظهار نشده
۷۶۶	۱۴۳۶	۱۸۰۳	۷۶۴۱	۹۳۹۷	زن
۴۱۴	۷۸۸	۱۰۹۳	۴۸۰۸	۵۸۰۶	دارای همسر
۷	۲۳	۹۲	۱۵۹	۶۲۳	بی همسر بدلیل فوت همسر
۱۲	۲۵	۳۰	۱۲۸	۱۴۷	بی همسر بدلیل طلاق
۳۳۳	۶۰۰	۵۸۸	۲۵۴۶	۲۷۲۰	هرگز ازدواج نکرده
۰	۰	۰	۰	۱	اظهار نشده

اظهاری نشده	بی سواد	با سواد			جنس و سن
		سایر دوره‌های تحصیلی، دوره تحصیلی نامشخص و اظهار نشده	عالی	دیپلم و پیش دانشگاهی	
۳	۳۶۲۰	۸۵	۳۹۶۲	۴۰۲۶	مرد و زن
۰	۱۷۸۶	۴۷	۲۵۲۸	۳۷۳۳	دارای همسر
۲	۵۲۹	۳	۱۰	۳۱	بی همسر بدلیل فوت همسر
۰	۲۳	۰	۲۹	۶۴	بی همسر بدلیل طلاق
۰	۲۸۲	۳۵	۱۳۹۵	۱۱۹۸	هرگز ازدواج نکرده
۱		۰	۰	۰	اظهاری نشده
۰	۹۶۷	۴۷	۲۱۷۰	۲۲۲۰	مرد
۰	۷۸۸	۳۰	۱۳۴۱	۱۴۲۴	دارای همسر
۰	۶۷	۰	۴	۳	بی همسر بدلیل فوت همسر
۰	۴		۹	۲۳	بی همسر بدلیل طلاق
۰	۱۰۸	۱۷	۸۱۶	۷۷۰	هرگز ازدواج نکرده
	۰	۰	۰	۰	اظهاری نشده
۳	۱۶۵۳	۳۸	۱۷۹۲	۱۸۰۶	زن
۰	۹۹۸	۱۷	۱۱۸۷	۱۳۰۹	دارای همسر
۲	۴۶۲	۳	۶	۲۸	بی همسر بدلیل فوت همسر
۰	۱۹	۰	۲۰	۴۱	بی همسر بدلیل طلاق
۰	۱۷۴	۱۸	۵۷۹	۴۲۸	هرگز ازدواج نکرده
۱	۰	۰	۰	۰	اظهاری نشده

## ۲۵ - ۱ - جمعیت ۱۰ ساله و بیش‌تر بر حسب جنس، وضع زناشویی و سطح سواد (نقاط روستایی)

با سواد				جمع	جنس و سن
سیکل دوم / متوسطه / متوسطه ۲ / فاقد مدرک دیپلم	سیکل اول / راهنمایی / پایان راهنمایی / متوسطه ۱	ابتدایی / پایان ابتدایی / سواد آموزی	جمع		
۴۱۹۴	۸۴۷۶	۸۸۵۳	۳۵۷۱۸	۴۲۲۱۶	مرد و زن
۲۳۴۵	۵۳۱۴	۵۶۵۰	۲۲۳۸۰	۲۲۶۸۴	دارای همسر
۲۴	۸۳	۲۶۳	۴۱۱	۱۸۷۴	بی همسر بدلیل فوت همسر
۵۷	۱۰۷	۱۰۹	۳۹۴	۴۹۷	بی همسر بدلیل طلاق
۱۷۶۸	۲۹۷۲	۲۸۳۰	۱۲۵۳۱	۱۳۱۵۶	هرگز ازدواج نکرده
۰	۰	۱	۲	۵	اظهار نشده
۲۲۷۴	۴۶۶۹	۳۹۷۸	۱۹۲۸۱	۲۱۶۲۸	مرد
۱۲۰۱	۲۸۹۸	۲۵۳۹	۱۱۵۶۷	۱۳۴۶۰	دارای همسر
۲	۱۳	۲۶	۵۱	۱۷۲	بی همسر بدلیل فوت همسر
۲۶	۵۰	۲۹	۱۶۰	۱۷۹	بی همسر بدلیل طلاق
۱۰۴۵	۱۷۰۸	۱۳۸۳	۷۵۰۱	۷۸۱۴	هرگز ازدواج نکرده
		۱	۲	۳	اظهار نشده
۱۹۲۰	۲۸۰۷	۴۸۷۵	۱۶۴۳۷	۲۰۵۸۸	زن
۱۱۴۴	۲۴۱۶	۳۱۱۱	۱۰۸۱۳	۱۳۲۲۴	دارای همسر
۲۲	۷۰	۲۳۷	۳۶۰	۱۷۰۲	بی همسر بدلیل فوت همسر
۳۱	۵۷	۸۰	۲۳۴	۳۱۸	بی همسر بدلیل طلاق
۷۲۳	۱۲۶۴	۱۴۴۷	۵۰۳۰	۵۳۴۲	هرگز ازدواج نکرده
۰	۰	۰	۰	۲	اظهار نشده

اظهار نشده	بی سواد	با سواد			جنس و سن
		سایر دوره‌های تحصیلی، دوره تحصیلی نامشخص و اظهار نشده	عالی	دیپلم و پیش دانشگاهی	
۳	۶۴۹۵	۱۲۸	۵۳۳۲	۸۷۳۵	مرد و زن
۰	۴۳۰۴	۷۲	۲۹۲۳	۶۰۷۶	دارای همسر
۰	۱۴۶۳	۵	۱۴	۲۲	بی همسر بدلیل فوت همسر
۰	۱۰۳	۱	۴۰	۸۰	بی همسر بدلیل طلاق
۰	۶۲۵	۵۰	۲۳۵۵	۲۵۵۶	هرگز ازدواج نکرده
۳		۰		۱	اظهار نشده
۱	۲۳۴۶	۹۰	۳۴۸۲	۴۷۸۸	مرد
۰	۱۸۹۳	۵۶	۱۸۵۹	۳۰۱۴	دارای همسر
۰	۱۲۱	۱	۵	۴	بی همسر بدلیل فوت همسر
۰	۱۹	۰	۱۸	۳۷	بی همسر بدلیل طلاق
۰	۳۱۳	۳۳	۱۶۰۰	۱۷۳۲	هرگز ازدواج نکرده
۱	۰	۰	۰	۱	اظهار نشده
۲	۴۱۴۹	۳۸	۱۸۵۰	۳۹۴۷	زن
۰	۲۴۱۱	۱۶	۱۰۶۴	۳۰۶۲	دارای همسر
۰	۱۳۴۲	۴	۹	۱۸	بی همسر بدلیل فوت همسر
۰	۸۴	۱	۲۲	۴۳	بی همسر بدلیل طلاق
۰	۳۱۲	۱۷	۷۵۵	۸۲۴	هرگز ازدواج نکرده
۲	۰	۰	۰	۰	اظهار نشده

## ۲۵ - ۱ - جمعیت ۱۰ ساله و بیش‌تر بر حسب جنس، وضع زناشویی و سطح سواد (غیر ساکن)

با سواد				جمع	جنس و سن
سیکل دوم / متوسطه / متوسطه ۲ / فاقد مدرک دیپلم	سیکل اول / راهنمایی / پایان راهنمایی / متوسطه ۱	ابتدایی / پایان ابتدایی / سواد آموزی	جمع		
۳	۵	۱۸	۲۹	۵۵	مرد و زن
۰	۴	۷	۱۱	۲۹	دارای همسر
۰	۰	۰	۰	۱	بی همسر بدلیل فوت همسر
۰	۰	۰	۰	۰	بی همسر بدلیل طلاق
۳	۱	۱۱	۱۸	۲۵	هرگز ازدواج نکرده
۰	۰	۰	۰	۰	اظهارنشده
۱	۴	۸	۱۶	۲۷	مرد
۰	۳	۳	۶	۱۴	دارای همسر
۰	۰	۰	۰	۰	بی همسر بدلیل فوت همسر
۰	۰	۰	۰	۰	بی همسر بدلیل طلاق
۱	۱	۵	۱۰	۱۳	هرگز ازدواج نکرده
۰	۰	۰	۰	۰	اظهارنشده
۲	۱	۱۰	۱۳	۲۸	زن
۰	۱	۴	۵	۱۵	دارای همسر
۰	۰	۰	۰	۱	بی همسر بدلیل فوت همسر
۰	۰	۰	۰	۰	بی همسر بدلیل طلاق
۲		۶	۸	۱۲	هرگز ازدواج نکرده
۰	۰	۰	۰	۰	اظهارنشده

اظهار نشده	بی سواد	با سواد			جنس و سن
		سایر دوره‌های تحصیلی، دوره تحصیلی نامشخص و اظهار نشده	عالی	دیپلم و پیش دانشگاهی	
۰	۲۶	۰	۲	۱	مرد و زن
۰	۱۸	۰	۰	۰	دارای همسر
۰	۱	۰	۰	۰	بی همسر بدلیل فوت همسر
۰	۰	۰	۰	۰	بی همسر بدلیل طلاق
۰	۷	۰	۲	۱	هرگز ازدواج نکرده
۰		۰	۰	۰	اظهار نشده
۰	۱۱	۰	۲	۱	مرد
۰	۸	۰		۰	دارای همسر
۰	۰	۰		۰	بی همسر بدلیل فوت همسر
۰	۰	۰		۰	بی همسر بدلیل طلاق
۰	۳	۰	۲	۱	هرگز ازدواج نکرده
۰		۰	۰	۰	اظهار نشده
۰	۱۵	۰	۰	۰	زن
۰	۱۰	۰	۰	۰	دارای همسر
۰	۱	۰	۰	۰	بی همسر بدلیل فوت همسر
۰		۰	۰	۰	بی همسر بدلیل طلاق
۰	۴	۰	۰	۰	هرگز ازدواج نکرده
۰		۰	۰	۰	اظهار نشده



## ۲۶- ۱- جمعیت ۱۰ ساله و بیش تر بر حسب جنس، وضع زناشویی و وضع فعالیت

جمعیت فعال			جمع	جنس و وضع زناشویی
بیکار	شاغل	جمع		
۴۳۸۶	۲۰۳۴۵	۲۴۷۳۱	۶۰۸۹۲	کل
۳۱۱۴	۱۷۵۸۹	۲۰۷۰۳	۳۰۹۷۹	مرد
۱۳۲۹	۱۵۱۱۳	۱۶۴۴۲	۱۹۲۱۵	دارای همسر
۱۰	۱۰۸	۱۱۸	۲۶۵	بی همسر بدلیل فوت همسر
۵۵	۱۲۶	۱۸۱	۲۴۳	بی همسر بدلیل طلاق
۱۷۲۰	۲۲۴۱	۳۹۶۱	۱۱۲۵۳	هرگز ازدواج نکرده
۰	۱	۱	۳	اظهار نشده
۱۲۷۲	۲۷۵۶	۴۰۲۸	۲۹۹۱۳	زن
۶۶۷	۱۸۸۶	۲۵۵۳	۱۹۰۴۵	دارای همسر
۲۸	۲۷۲	۳۰۰	۲۳۲۶	بی همسر بدلیل فوت همسر
۴۲	۶۹	۱۱۱	۴۶۵	بی همسر بدلیل طلاق
۵۳۵	۵۲۹	۱۰۶۴	۸۰۷۴	هرگز ازدواج نکرده
۰	۰	۰	۳	اظهار نشده
۱۷۱۰	۵۶۸۷	۷۳۹۷	۱۸۶۲۱	نقاط شهری
۱۲۴۴	۴۷۷۴	۶۰۱۸	۹۳۲۴	مرد
۵۷۶	۴۱۰۳	۴۶۷۹	۵۷۴۱	دارای همسر
۶	۴۰	۴۶	۹۳	بی همسر بدلیل فوت همسر
۱۳	۳۳	۴۶	۶۴	بی همسر بدلیل طلاق
۶۴۹	۵۹۸	۱۲۴۷	۳۴۲۶	هرگز ازدواج نکرده
۰	۰	۰	۰	اظهار نشده
۴۶۶	۹۱۳	۱۳۷۹	۹۲۹۷	زن
۲۰۹	۶۴۴	۸۵۳	۵۸۰۶	دارای همسر
۲۰	۶۸	۸۸	۶۲۳	بی همسر بدلیل فوت همسر
۱۵	۲۵	۴۰	۱۴۷	بی همسر بدلیل طلاق
۲۲۲	۱۷۶	۳۹۸	۲۷۲۰	هرگز ازدواج نکرده
۰	۰	۰	۱	اظهار نشده

## ۲۶ - ۱ - جمعیت ۱۰ ساله و بیش تر بر حسب جنس، وضع زناشویی و وضع فعالیت (دنباله)

اظهار نشده	جمعیت غیر فعال					جنس و وضع زناشویی
	سایر	دارای درآمد بدون کار	خانه دار	محصل	جمع	
۹	۴۲۹۷	۱۸۲۱	۱۹۰۲۶	۱۱۰۰۸	۳۶۱۵۲	کل
۲	۲۷۹۴	۱۵۸۹	۱۲۷	۵۷۶۴	۱۰۲۷۴	مرد
۰	۹۱۰	۱۴۹۸	۷۲	۲۹۳	۲۷۷۳	دارای همسر
۰	۸۱	۵۰	۱۴	۲	۱۴۷	بی همسر بدلیل فوت همسر
۰	۳۲	۹	۶	۱۵	۶۲	بی همسر بدلیل طلاق
۰	۱۷۷۱	۳۲	۳۵	۵۴۵۴	۷۲۹۲	هرگز ازدواج نکرده
۲	۰	۰	۰	۰	۰	اظهار نشده
۷	۱۵۰۳	۲۳۲	۱۸۸۹۹	۵۲۴۴	۲۵۸۷۸	زن
۲	۴۷۳	۸۳	۱۵۴۹۴	۴۴۰	۱۶۴۹۰	دارای همسر
۲	۱۸۶	۱۲۵	۱۷۱۰	۳	۲۰۲۴	بی همسر بدلیل فوت همسر
۰	۴۹	۳	۲۸۲	۲۰	۳۵۴	بی همسر بدلیل طلاق
۰	۷۹۵	۲۱	۱۴۱۳	۴۷۸۱	۷۰۱۰	هرگز ازدواج نکرده
۳	۰	۰	۰	۰	۰	اظهار نشده
۴	۱۳۹۴	۷۴۴	۵۴۶۳	۳۶۱۹	۱۱۲۲۰	نقاط شهری
۰	۸۱۵	۶۴۳	۴۱	۱۸۰۷	۳۳۰۶	مرد
۰	۲۹۵	۶۱۴	۲۳	۱۳۰	۱۰۶۲	دارای همسر
۰	۲۳	۱۷	۶	۱	۴۷	بی همسر بدلیل فوت همسر
۰	۶	۵	۲	۵	۱۸	بی همسر بدلیل طلاق
۰	۴۹۱	۷	۱۰	۱۶۷۱	۲۱۷۹	هرگز ازدواج نکرده
۰	۰	۰	۰	۰	۰	اظهار نشده
۴	۵۷۹	۱۰۱	۵۴۲۲	۱۸۱۲	۷۹۱۴	زن
۲	۲۲۹	۴۶	۴۴۸۷	۱۸۹	۴۹۵۱	دارای همسر
۱	۶۹	۴۴	۴۲۰	۱	۵۲۴	بی همسر بدلیل فوت همسر
۰	۱۵	۲	۸۲	۸	۱۰۷	بی همسر بدلیل طلاق
۰	۲۶۶	۹	۴۳۳	۱۶۱۴	۲۳۲۲	هرگز ازدواج نکرده
۱	۰	۰	۰	۰	۰	اظهار نشده

## ۲۶ - ۱ - جمعیت ۱۰ ساله و بیش تر بر حسب جنس، وضع زناشویی و وضع فعالیت (دنباله)

جمعیت فعال			جمع	جنس و وضع زناشویی
بیکار	شاغل	جمع		
۲۶۷۶	۱۴۶۳۷	۱۷۳۱۳	۴۲۲۱۶	نقاط روستایی
۱۸۷۰	۱۲۷۹۴	۱۴۶۶۴	۲۱۶۲۸	مرد
۷۵۳	۱۰۹۹۸	۱۱۷۵۱	۱۳۴۶۰	دارای همسر
۴	۶۸	۷۲	۱۷۲	بی همسر بدلیل فوت همسر
۴۲	۹۳	۱۳۵	۱۷۹	بی همسر بدلیل طلاق
۱۰۷۱	۱۶۳۴	۲۷۰۵	۷۸۱۴	هرگز ازدواج نکرده
	۱	۱	۳	اظهار نشده
۸۰۶	۱۸۴۳	۲۶۴۹	۲۰۵۸۸	زن
۴۵۸	۱۲۴۲	۱۷۰۰	۱۳۲۲۴	دارای همسر
۸	۲۰۴	۲۱۲	۱۷۰۲	بی همسر بدلیل فوت همسر
۲۷	۴۴	۷۱	۳۱۸	بی همسر بدلیل طلاق
۳۱۳	۳۵۳	۶۶۶	۵۳۴۲	هرگز ازدواج نکرده
۰	۰	۰	۲	اظهار نشده
۰	۲۱	۲۱	۵۵	غیر ساکن
۰	۲۱	۲۱	۲۷	مرد
۰	۱۲	۱۲	۱۴	دارای همسر
۰	۰	۰	۰	بی همسر بدلیل فوت همسر
۰	۰	۰	۰	بی همسر بدلیل طلاق
۰	۹	۹	۱۳	هرگز ازدواج نکرده
۰	۰	۰	۰	اظهار نشده
۰	۰	۰	۲۸	زن
۰	۰	۰	۱۵	دارای همسر
۰	۰	۰	۱	بی همسر بدلیل فوت همسر
۰	۰	۰	۰	بی همسر بدلیل طلاق
۰	۰	۰	۱۲	هرگز ازدواج نکرده
۰	۰	۰	۰	اظهار نشده



۲۷ - ۱ - زنان ۱۰ ساله و بیش‌تر بر حسب سن، وضع زناشویی، تعداد فرزندان زنده به‌دنیای آورده و در حال حاضر زنده زنان حداقل یکبار ازدواج کرده

سن	زنان ۱۰ساله و بیشتر	جمع	فرزندان زنده به دنیا آورده و در حال حاضر زنده را اظهار کرده	فرزندان زنده به دنیا آورده پدر حال حاضر زنده را اظهار نکرده	تعداد کل فرزندان زنده به دنیا آورده
کل	۲۹۹۱۳	۳۱۸۳۶	۳۱۸۱۹	۱۷	۶۴۱۴۳
۱۰-۱۴ ساله	۲۸۶۴	۳۲	۳۰	۲	۱
۱۵-۱۹ ساله	۲۳۵۳	۵۵۴	۵۵۲	۲	۲۱۳
۲۰-۲۴ ساله	۲۹۰۸	۱۹۴۰	۱۹۴۰	۰	۱۶۹۵
۲۵-۲۹ ساله	۳۸۹۵	۳۱۸۹	۳۱۸۷	۲	۴۵۷۹
۳۰-۳۴ ساله	۳۹۵۴	۳۳۵۸	۳۳۵۸	۰	۶۳۷۳
۳۵-۳۹ ساله	۳۰۴۳	۲۵۹۴	۲۵۹۲	۲	۶۰۱۷
۴۰-۴۴ ساله	۲۳۵۴	۲۰۷۹	۲۰۷۶	۳	۵۸۶۸
۴۵-۴۹ ساله	۱۹۸۶	۱۸۰۳	۱۸۰۲	۱	۵۸۸۹
۵۰-۵۴ ساله	۱۶۸۵	۱۵۵۰	۱۵۴۸	۲	۶۴۳۳
۵۵-۵۹ ساله	۱۳۳۲	۱۲۷۶	۱۲۷۴	۲	۶۴۳۱
۶۰-۶۴ ساله	۱۳۰۳	۱۲۶۷	۱۲۶۷	۰	۷۳۵۲
۶۵ ساله و بیشتر	۲۳۳۶	۳۱۹۴	۳۱۹۳	۱	۱۳۳۹۱
نقاط شهری	۹۳۹۷	۶۵۷۶	۶۵۶۵	۱۱	۱۹۳۸۴
۱۰-۱۴ ساله	۹۲۵	۹	۷	۲	۰
۱۵-۱۹ ساله	۷۶۲	۱۳۲	۱۳۰	۲	۵۸
۲۰-۲۴ ساله	۹۳۷	۵۷۸	۵۷۸	۰	۴۶۴
۲۵-۲۹ ساله	۱۲۰۶	۹۵۶	۹۵۵	۱	۱۲۸۲
۳۰-۳۴ ساله	۱۲۵۰	۱۰۶۱	۱۰۶۱	۰	۱۹۷۲
۳۵-۳۹ ساله	۹۷۴	۸۲۷	۸۲۷	۰	۱۹۳۹
۴۰-۴۴ ساله	۶۹۵	۶۱۳	۶۱۰	۳	۱۷۳۶
۴۵-۴۹ ساله	۶۳۶	۵۷۳	۵۷۳	۰	۱۸۹۱
۵۰-۵۴ ساله	۵۲۷	۴۹۱	۴۹۰	۱	۱۹۹۶
۵۵-۵۹ ساله	۴۰۱	۲۸۳	۲۸۲	۱	۱۹۸۹
۶۰-۶۴ ساله	۲۴۹	۳۳۲	۳۳۲	۰	۱۹۲۴
۶۵ ساله و بیشتر	۶۳۵	۶۳۱	۶۳۰	۱	۴۰۳۳

۱-۲۷ - زنان ۱۰ ساله و بیش تر بر حسب سن، وضع زناشویی، تعداد فرزندان زنده به دنیا آورده و در حال حاضر زنده زنان حداقل یکبار ازدواج کرده (دنباله)

وضع زناشویی اظهار نشده	زنان هرگز ازدواج نکرده	تعداد فرزندان در حال حاضر زنده	سن
۳	۸۰۷۴	۶۱۶۷۵	کل
۰	۲۸۳۲	۱	۱۰-۱۴ ساله
۰	۱۷۹۹	۲۰۵	۱۵-۱۹ ساله
۱	۹۶۷	۱۶۸۰	۲۰-۲۴ ساله
۰	۷۰۶	۴۵۵۱	۲۵-۲۹ ساله
۰	۵۹۶	۶۳۲۴	۳۰-۳۴ ساله
۰	۴۴۹	۵۹۴۴	۳۵-۳۹ ساله
۰	۲۷۵	۵۷۴۲	۴۰-۴۴ ساله
۱	۱۸۲	۵۷۲۵	۴۵-۴۹ ساله
۰	۱۳۵	۶۱۸۶	۵۰-۵۴ ساله
۰	۵۶	۶۱۷۱	۵۵-۵۹ ساله
۰	۳۶	۶۹۵۰	۶۰-۶۴ ساله
۱	۴۱	۱۳۱۹۵	۶۵ ساله و بیشتر
۱	۳۷۲۰	۱۸۳۸۸	نقاط شهری
۰	۹۱۶	۰	۱۰-۱۴ ساله
۰	۶۳۰	۵۲	۱۵-۱۹ ساله
۰	۳۴۹	۴۶۰	۲۰-۲۴ ساله
۰	۲۵۰	۱۲۷۶	۲۵-۲۹ ساله
۰	۱۸۹	۱۹۵۹	۳۰-۳۴ ساله
۰	۱۴۷	۱۹۱۹	۳۵-۳۹ ساله
۰	۸۲	۱۶۹۸	۴۰-۴۴ ساله
۱	۶۲	۱۸۳۶	۴۵-۴۹ ساله
۰	۴۶	۱۹۰۵	۵۰-۵۴ ساله
۰	۱۸	۱۸۸۷	۵۵-۵۹ ساله
۰	۱۷	۱۷۸۴	۶۰-۶۴ ساله
۰	۱۴	۳۶۲۲	۶۵ ساله و بیشتر

۲۷-۱ - زنان ۱۰ ساله و بیش تر بر حسب سن، وضع زناشویی، تعداد فرزندان زنده به دنیا آورده و در حال حاضر زنده زنان حداقل یکبار ازدواج کرده (دنباله)

سن	زنان ۱۰ساله و بیشتر	جمع	فرزندان زنده به دنیا آورده و در حال حاضر زنده را اظهار کرده	فرزندان زنده به دنیا آورده پدر حال حاضر زنده را اظهار نکرده	تعداد کل فرزندان زنده به دنیا آورده
نقاط روستایی	۲۰۵۸۸	۱۵۲۴۴	۱۵۲۳۸	۶	۴۴۷۹۴
۱۰-۱۴ ساله	۱۹۳۷	۲۳	۲۳	۰	۱
۱۵-۱۹ ساله	۱۵۸۶	۴۲۲	۴۲۲	۰	۱۵۵
۲۰-۲۴ ساله	۱۹۷۴	۱۳۶۰	۱۳۶۰	۰	۱۲۲۸
۲۵-۲۹ ساله	۲۶۸۶	۲۲۳۰	۲۲۲۹	۱	۳۲۹۰
۳۰-۳۴ ساله	۲۷۰۴	۲۲۹۷	۲۲۹۷	۰	۴۴۰۱
۳۵-۳۹ ساله	۲۰۶۸	۱۷۶۶	۱۷۶۴	۲	۴۰۷۵
۴۰-۴۴ ساله	۱۶۵۷	۱۴۶۴	۱۴۶۴	۰	۴۱۲۱
۴۵-۴۹ ساله	۱۳۵۰	۱۲۳۰	۱۲۲۹	۱	۳۹۹۸
۵۰-۵۴ ساله	۱۱۴۷	۱۰۵۸	۱۰۵۷	۱	۴۴۲۹
۵۵-۵۹ ساله	۹۳۰	۸۹۲	۸۹۱	۱	۴۴۳۹
۶۰-۶۴ ساله	۹۵۲	۹۳۳	۹۳۳	۰	۵۴۱۲
۶۵ ساله و بیشتر	۱۵۹۷	۱۵۶۹	۱۵۶۹	۰	۹۲۴۵
غیر ساکن	۲۸	۱۶	۱۶	۰	۶۴
۱۰-۱۴ ساله	۲	۰	۰	۰	۰
۱۵-۱۹ ساله	۵	۰	۰	۰	۰
۲۰-۲۴ ساله	۷	۲	۲	۰	۳
۲۵-۲۹ ساله	۳	۳	۳	۰	۷
۳۰-۳۴ ساله				۰	۰
۳۵-۳۹ ساله	۱	۱	۱	۰	۳
۴۰-۴۴ ساله	۲	۲	۲	۰	۱۱
۴۵-۴۹ ساله	۰	۰	۰	۰	۰
۵۰-۵۴ ساله	۱	۱	۱	۰	۸
۵۵-۵۹ ساله	۱	۱	۱	۰	۳
۶۰-۶۴ ساله	۲	۲	۲	۰	۱۶
۶۵ ساله و بیشتر	۴	۴	۴	۰	۱۲

۱-۲۷ - زنان ۱۰ ساله و بیش تر بر حسب سن، وضع زناشویی، تعداد فرزندان زنده به دنیا آورده و در حال حاضر زنده زنان حداقل یکبار ازدواج کرده (دنباله)

وضع زناشویی اظهار نشده	زنان هرگز ازدواج نکرده	تعداد فرزندان در حال حاضر زنده	سن
۲	۵۳۴۲	۴۳۳۳۴	نقاط روستایی
۰	۱۹۱۴	۱	۱۰-۱۴ ساله
۰	۱۱۶۴	۱۵۳	۱۵-۱۹ ساله
۱	۶۱۳	۱۲۱۷	۲۰-۲۴ ساله
۰	۴۵۶	۳۲۶۸	۲۵-۲۹ ساله
۰	۴۰۷	۴۳۶۵	۳۰-۳۴ ساله
۰	۳۰۲	۴۰۲۲	۳۵-۳۹ ساله
۰	۱۹۳	۴۰۲۵	۴۰-۴۴ ساله
۰	۱۲۰	۳۸۹۹	۴۵-۴۹ ساله
۰	۸۹	۴۳۷۳	۵۰-۵۴ ساله
۰	۳۸	۴۳۸۱	۵۵-۵۹ ساله
۰	۱۹	۵۱۵۰	۶۰-۶۴ ساله
۱	۲۷	۸۵۶۰	۶۵ ساله و بیشتر
۰	۱۲	۶۳	غیر ساکن
۰	۲	۰	۱۰-۱۴ ساله
۰	۵	۰	۱۵-۱۹ ساله
۰	۵	۳	۲۰-۲۴ ساله
۰	۰	۷	۲۵-۲۹ ساله
۰	۰	۰	۳۰-۳۴ ساله
۰	۰	۳	۳۵-۳۹ ساله
۰	۰	۱۰	۴۰-۴۴ ساله
۰	۰	۰	۴۵-۴۹ ساله
۰	۰	۸	۵۰-۵۴ ساله
۰	۰	۳	۵۵-۵۹ ساله
۰	۰	۱۶	۶۰-۶۴ ساله
۰	۰	۱۳	۶۵ ساله و بیشتر



۲۸ - ۱ - زنان ۱۰ تا ۵۴ ساله بر حسب سن، وضع زناشویی، تعداد فرزندان زنده به‌دنییا آورده در ۳۶۵ روز گذشته و فرزندان در حال حاضر زنده زنان حداقل یکبار ازدواج کرده

زنان حداقل یک بار ازدواج کرده					
تعداد کل فرزندان زنده به دنیا آورده در ۳۶۵ روز گذشته	فرزندان زنده به دنیا آورده یادر حال حاضر زنده را اظهار نکرده	فرزندان زنده به دنیا آورده ودر حال حاضر زنده را اظهار کرده	جمع	زنان ۱۰ تا ۵۴ ساله	سن
۱۷۳۳	۳۶	۱۷۰۶۳	۱۷۰۹۹	۲۵۰۴۲	کل
۰	۲	۲۰	۲۲	۲۸۶۴	ساله ۱۴-۱۰
۹۱	۶	۵۴۸	۵۵۴	۲۳۵۲	ساله ۱۹-۱۵
۳۵۱	۲	۱۹۳۸	۱۹۴۰	۲۹۰۸	ساله ۲۴-۲۰
۵۴۵	۶	۳۱۸۳	۳۱۸۹	۳۸۹۵	ساله ۲۹-۲۵
۴۲۸	۸	۲۳۵۰	۲۳۵۸	۳۹۵۴	ساله ۳۴-۳۰
۲۳۱	۳	۲۵۹۱	۲۵۹۴	۳۰۴۲	ساله ۳۹-۳۵
۶۴	۷	۲۰۷۲	۲۰۷۹	۲۳۵۴	ساله ۴۴-۴۰
۴	۱	۱۸۰۲	۱۸۰۳	۱۹۸۶	ساله ۴۹-۴۵
۹	۱	۱۵۴۹	۱۵۵۰	۱۶۸۵	ساله ۵۴-۵۰
۵۷۷	۷	۵۲۳۳	۵۲۴۰	۷۹۱۲	نقاط شهری
۰	۲	۷	۹	۹۲۵	ساله ۱۴-۱۰
۱۷	۲	۱۳۰	۱۳۲	۷۶۲	ساله ۱۹-۱۵
۱۰۰	۰	۵۷۸	۵۷۸	۹۲۷	ساله ۲۴-۲۰
۱۷۳	۱	۹۵۵	۹۵۶	۱۲۰۶	ساله ۲۹-۲۵
۱۸۰	۰	۱۰۶۱	۱۰۶۱	۱۲۵۰	ساله ۳۴-۳۰
۷۷	۰	۸۳۷	۸۳۷	۹۷۴	ساله ۳۹-۳۵
۲۴	۲	۶۱۱	۶۱۳	۶۹۵	ساله ۴۴-۴۰
۰	۰	۵۷۳	۵۷۳	۶۳۶	ساله ۴۹-۴۵
۶	۰	۴۹۱	۴۹۱	۵۳۷	ساله ۵۴-۵۰
۱۱۵۳	۳۹	۱۱۸۳۱	۱۱۸۵۰	۱۷۱۰۹	نقاط روستایی
۰	۰	۲۳	۲۳	۱۹۳۷	ساله ۱۴-۱۰
۷۴	۴	۴۱۸	۴۲۲	۱۵۸۶	ساله ۱۹-۱۵
۲۵۰	۲	۱۳۵۸	۱۳۶۰	۱۹۷۴	ساله ۲۴-۲۰
۳۷۰	۵	۲۲۲۵	۲۲۳۰	۲۶۸۶	ساله ۲۹-۲۵
۲۵۸	۸	۲۲۸۹	۲۲۹۷	۲۷۰۴	ساله ۳۴-۳۰
۱۵۴	۳	۱۷۶۳	۱۷۶۶	۲۰۶۸	ساله ۳۹-۳۵
۴۰	۵	۱۴۵۹	۱۴۶۴	۱۶۵۷	ساله ۴۴-۴۰
۴	۱	۱۲۲۹	۱۲۳۰	۱۳۵۰	ساله ۴۹-۴۵
۳	۱	۱۰۵۷	۱۰۵۸	۱۱۴۷	ساله ۵۴-۵۰
۳	۰	۹	۹	۲۱	غیر ساکن
۰	۰	۰	۰	۲	ساله ۱۴-۱۰
۰	۰	۰	۰	۵	ساله ۱۹-۱۵
۱	۰	۲	۲	۷	ساله ۲۴-۲۰
۲	۰	۳	۳	۳	ساله ۲۹-۲۵
۰	۰	۰	۰	۰	ساله ۳۴-۳۰
۰	۰	۱	۱	۱	ساله ۳۹-۳۵
۰	۰	۲	۲	۲	ساله ۴۴-۴۰
۰	۰	۰	۰	۰	ساله ۴۹-۴۵
۰	۰	۱	۱	۱	ساله ۵۴-۵۰

۲۸ - ۱ - زنان ۱۰ تا ۵۴ ساله بر حسب سن، وضع زناشویی، تعداد فرزندان زنده به دنیا آورده در ۳۶۵ روز گذشته و فرزندان در حال حاضر زنده زنان حداقل یکبار ازدواج کرده (دنباله)

سن	تعداد فرزندان زنده به دنیا آورده در ۳۶۵ روز گذشته و در حال حاضر زنده	زنان هرگز ازدواج نکرده	وضع زناشویی اظهار نشده
کل	۱۷۲۵	۷۹۴۱	۲
۱۰-۱۴ ساله	۰	۲۸۲۲	۰
۱۵-۱۹ ساله	۹۱	۱۷۹۹	۰
۲۰-۲۴ ساله	۳۴۸	۹۶۷	۱
۲۵-۲۹ ساله	۵۴۵	۷۰۶	۰
۳۰-۳۴ ساله	۴۳۴	۵۹۶	۰
۳۵-۳۹ ساله	۲۳۰	۴۴۹	۰
۴۰-۴۴ ساله	۶۴	۲۷۵	۰
۴۵-۴۹ ساله	۴	۱۸۲	۱
۵۰-۵۴ ساله	۹	۱۲۵	۰
نقاط شهری	۵۷۶	۳۶۷۱	۱
۱۰-۱۴ ساله	۰	۹۱۶	۰
۱۵-۱۹ ساله	۱۷	۶۳۰	۰
۲۰-۲۴ ساله	۱۰۰	۳۴۹	۰
۲۵-۲۹ ساله	۱۷۳	۲۵۰	۰
۳۰-۳۴ ساله	۱۷۹	۱۸۹	۰
۳۵-۳۹ ساله	۷۷	۱۴۷	۰
۴۰-۴۴ ساله	۲۴	۸۲	۰
۴۵-۴۹ ساله	۰	۶۲	۱
۵۰-۵۴ ساله	۶	۴۶	۰
نقاط روستایی	۱۱۴۶	۵۲۵۸	۱
۱۰-۱۴ ساله	۰	۱۹۱۴	۰
۱۵-۱۹ ساله	۷۴	۱۱۶۴	۰
۲۰-۲۴ ساله	۲۴۷	۶۱۲	۱
۲۵-۲۹ ساله	۳۷۰	۴۵۶	۰
۳۰-۳۴ ساله	۲۵۵	۴۰۷	۰
۳۵-۳۹ ساله	۱۵۳	۳۰۲	۰
۴۰-۴۴ ساله	۴۰	۱۹۳	۰
۴۵-۴۹ ساله	۴	۱۲۰	۰
۵۰-۵۴ ساله	۳	۸۹	۰
غیر ساکن	۳	۱۲	۰
۱۰-۱۴ ساله	۰	۲	۰
۱۵-۱۹ ساله	۰	۵	۰
۲۰-۲۴ ساله	۱	۵	۰
۲۵-۲۹ ساله	۲	۰	۰
۳۰-۳۴ ساله	۰	۰	۰
۳۵-۳۹ ساله	۰	۰	۰
۴۰-۴۴ ساله	۰	۰	۰
۴۵-۴۹ ساله	۰	۰	۰
۵۰-۵۴ ساله	۰	۰	۰

فصل دوم: خانوار

## ۱ - ۲ - جمعیت در خانوارهای معمولی برحسب جنس، سن و تعداد افراد در خانوار (کل)

جنس و سن	جمع	۱ نفر	۲ نفر	۳ نفر	۴ نفر	۵ نفر
مرد و زن	۷۵۷۰۴	۱۷۰۷	۷۸۴۰	۱۶۰۵۹	۲۵۰۲۸	۱۶۷۹۵
۴-۰ ساله	۸۲۸۴	۰	۹۴	۲۳۴۶	۳۴۸۳	۱۷۰۷
۵-۹ ساله	۷۵۲۱	۰	۶۶	۸۸۹	۳۴۶۳	۲۲۱۰
۱۰-۱۴ ساله	۵۷۸۶	۳	۷۲	۲۹۲	۱۹۹۲	۲۲۲۴
۱۵-۱۹ ساله	۴۶۸۴	۱۴	۳۶۲	۵۳۴	۱۲۲۴	۱۵۲۸
۲۰-۲۴ ساله	۵۸۷۴	۶۹	۸۸۲	۱۵۹۳	۱۴۱۴	۱۱۰۴
۲۵-۲۹ ساله	۸۱۰۳	۱۲۸	۱۲۱۳	۲۶۰۸	۳۴۸۳	۱۰۳۱
۳۰-۳۴ ساله	۸۱۷۲	۹۰	۸۳۶	۲۲۰۵	۳۲۲۴	۱۳۳۰
۳۵-۳۹ ساله	۶۲۲۷	۷۰	۴۵۶	۱۰۸۳	۲۴۹۸	۱۵۹۵
۴۰-۴۴ ساله	۴۷۵۰	۷۵	۲۱۲	۷۰۶	۱۵۸۷	۱۴۵۲
۴۵-۴۹ ساله	۳۹۷۸	۹۱	۳۶۵	۷۱۳	۱۲۲۶	۱۰۵۹
۵۰-۵۴ ساله	۳۲۳۶	۱۳۰	۴۷۹	۷۵۴	۹۰۷	۵۸۹
۵۵-۵۹ ساله	۲۶۳۰	۱۳۴	۵۹۲	۷۱۳	۶۰۹	۳۶۴
۶۰-۶۴ ساله	۲۵۰۷	۱۸۸	۷۲۶	۶۷۳	۴۶۳	۲۸۵
۶۵-۶۹ ساله	۱۵۶۵	۲۱۶	۵۲۴	۴۰۲	۲۰۰	۱۳۰
۷۰-۷۴ ساله	۷۸۰	۱۴۳	۲۸۴	۱۵۷	۱۰۴	۵۹
۷۵ ساله و بیشتر	۱۶۰۷	۳۵۶	۵۷۷	۲۹۱	۱۵۳	۱۰۸
مرد	۳۸۰۵۳	۵۰۱	۲۵۹۵	۸۱۱۷	۱۳۰۳۶	۸۶۴۷
۴-۰ ساله	۴۱۸۳	۰	۵۱	۱۱۷۸	۱۷۶۳	۸۴۷
۵-۹ ساله	۳۸۰۴	۰	۲۸	۴۸۶	۱۷۸۵	۱۰۹۱
۱۰-۱۴ ساله	۲۹۲۴	۲	۳۶	۲۱۲	۱۰۹۴	۱۰۷۸
۱۵-۱۹ ساله	۲۳۶۸	۵	۴۷	۲۵۱	۷۱۱	۸۵۳
۲۰-۲۴ ساله	۲۹۸۰	۴۷	۳۱۲	۶۱۱	۷۹۶	۷۲۰
۲۵-۲۹ ساله	۴۲۱۷	۱۰۱	۷۶۰	۱۳۳۷	۱۰۲۹	۵۸۰
۳۰-۳۴ ساله	۴۲۲۴	۷۳	۵۱۳	۱۲۵۱	۱۵۷۴	۵۰۸
۳۵-۳۹ ساله	۳۱۸۶	۲۵	۲۲۸	۶۱۶	۱۴۰۶	۷۱۸
۴۰-۴۴ ساله	۲۳۹۹	۴۵	۱۲۴	۳۰۳	۸۹۷	۷۶۰
۴۵-۴۹ ساله	۱۹۹۵	۱۷	۱۰۷	۲۷۵	۶۶۶	۶۲۶
۵۰-۵۴ ساله	۱۵۵۲	۱۹	۱۴۷	۲۳۹	۴۹۲	۳۴۵
۵۵-۵۹ ساله	۱۳۰۰	۲۵	۲۵۵	۲۴۷	۳۳۳	۲۰۷
۶۰-۶۴ ساله	۱۲۰۵	۲۴	۲۲۵	۲۴۶	۲۵۵	۱۶۱
۶۵-۶۹ ساله	۵۴۵	۱۴	۱۷۶	۱۶۳	۸۸	۶۶
۷۰-۷۴ ساله	۳۳۱	۱۶	۱۲۳	۸۹	۵۵	۳۵
۷۵ ساله و بیشتر	۸۴۰	۷۸	۲۵۳	۲۱۳	۹۲	۵۲
زن	۳۷۶۵۱	۱۲۰۶	۴۲۴۵	۷۹۴۲	۱۱۹۹۲	۸۱۴۸
۴-۰ ساله	۴۱۰۱	۰	۴۳	۱۱۶۸	۱۷۲۰	۸۶۰
۵-۹ ساله	۳۷۱۷	۰	۲۸	۴۰۳	۱۶۷۷	۱۱۱۹
۱۰-۱۴ ساله	۲۸۶۲	۱	۳۶	۱۸۰	۸۹۸	۱۱۵۶
۱۵-۱۹ ساله	۲۲۱۶	۹	۳۱۵	۲۸۳	۵۱۳	۶۸۵
۲۰-۲۴ ساله	۲۸۹۴	۲۲	۵۷۰	۹۸۲	۶۱۸	۲۸۴
۲۵-۲۹ ساله	۳۸۸۶	۲۷	۴۵۳	۱۲۷۱	۱۴۵۳	۴۵۱
۳۰-۳۴ ساله	۳۹۴۸	۱۷	۳۲۳	۸۵۴	۱۶۵۰	۸۲۲
۳۵-۳۹ ساله	۳۰۴۱	۳۵	۲۲۸	۴۶۷	۱۰۹۲	۸۷۷
۴۰-۴۴ ساله	۲۳۵۱	۳۰	۱۸۸	۴۰۳	۶۹۰	۶۹۲
۴۵-۴۹ ساله	۱۹۸۳	۷۴	۲۵۸	۴۳۸	۵۶۰	۴۳۳
۵۰-۵۴ ساله	۱۶۸۴	۱۱۱	۳۲۳	۴۱۵	۴۱۵	۲۴۴
۵۵-۵۹ ساله	۱۲۳۰	۱۰۹	۲۳۷	۳۶۶	۲۷۶	۱۵۷
۶۰-۶۴ ساله	۱۳۰۲	۱۶۴	۴۰۱	۳۲۷	۲۰۸	۱۲۴
۶۵-۶۹ ساله	۱۰۲۰	۲۰۲	۲۴۸	۲۳۹	۱۱۲	۶۴
۷۰-۷۴ ساله	۴۴۹	۱۲۷	۱۶۱	۶۸	۴۹	۲۴
۷۵ ساله و بیشتر	۷۶۷	۲۷۸	۲۲۴	۷۸	۶۱	۵۶

## ۱-۲ - جمعیت در خانوارهای معمولی برحسب جنس، سن و تعداد افراد در خانوار (دنباله) (کل)

جنس و سن	نفر ۶	نفر ۷	نفر ۸	نفر ۹	۱۰ نفر و بیشتر
مرد و زن	۵۶۶۴	۱۷۲۹	۵۷۶	۱۳۵	۱۷۱
۴-۰ ساله	۴۶۱	۱۲۰	۴۹	۶	۱۸
۵-۹ ساله	۶۰۶	۱۷۹	۶۴	۱۸	۲۷
۱۰-۱۴ ساله	۷۷۶	۲۰۶	۷۰	۱۳	۲۸
۱۵-۱۹ ساله	۶۸۴	۲۱۱	۸۰	۱۸	۱۹
۲۰-۲۴ ساله	۵۳۹	۱۸۳	۶۰	۱۴	۱۶
۲۵-۲۹ ساله	۳۸۹	۱۶۴	۵۸	۲۰	۱۰
۳۰-۳۴ ساله	۳۳۲	۱۰۸	۲۷	۱۱	۹
۳۵-۳۹ ساله	۳۶۴	۱۰۳	۴۲	۷	۹
۴۰-۴۴ ساله	۴۶۳	۱۱۶	۲۸	۳	۸
۴۵-۴۹ ساله	۳۹۰	۹۵	۲۵	۷	۷
۵۰-۵۴ ساله	۳۶۳	۷۸	۲۴	۶	۷
۵۵-۵۹ ساله	۱۳۴	۵۲	۱۹	۸	۵
۶۰-۶۴ ساله	۱۰۴	۵۰	۱۲	۳	۳
۶۵-۶۹ ساله	۶۴	۱۹	۸	۱	۱
۷۰-۷۴ ساله	۲۳	۶	۳	۰	۱
۷۵ ساله و بیشتر	۷۳	۲۹	۷	۰	۳
مرد	۲۸۵۱	۸۵۹	۲۹۸	۶۵	۸۴
۴-۰ ساله	۲۴۲	۶۷	۲۳	۳	۹
۵-۹ ساله	۲۷۵	۷۴	۳۷	۶	۱۲
۱۰-۱۴ ساله	۳۲۸	۱۰۱	۴۱	۶	۱۶
۱۵-۱۹ ساله	۳۳۱	۱۰۸	۴۱	۸	۱۳
۲۰-۲۴ ساله	۲۴۲	۱۰۶	۳۳	۸	۵
۲۵-۲۹ ساله	۲۵۴	۱۰۳	۳۴	۱۳	۶
۳۰-۳۴ ساله	۱۴۴	۴۵	۸	۵	۳
۳۵-۳۹ ساله	۱۳۲	۳۳	۱۳	۱	۴
۴۰-۴۴ ساله	۲۰۵	۴۷	۱۵	۱	۲
۴۵-۴۹ ساله	۲۳۶	۵۰	۱۱	۳	۴
۵۰-۵۴ ساله	۱۴۷	۴۴	۱۴	۲	۳
۵۵-۵۹ ساله	۸۵	۲۶	۱۲	۶	۴
۶۰-۶۴ ساله	۵۳	۲۱	۶	۳	۱
۶۵-۶۹ ساله	۲۶	۸	۳	۰	۱
۷۰-۷۴ ساله	۱۰	۱	۲	۰	۰
۷۵ ساله و بیشتر	۳۱	۱۵	۵	۰	۱
زن	۲۸۱۳	۸۷۰	۲۷۸	۷۰	۸۷
۴-۰ ساله	۲۱۹	۵۳	۲۶	۳	۹
۵-۹ ساله	۳۳۱	۱۰۵	۲۷	۱۲	۱۵
۱۰-۱۴ ساله	۴۲۸	۱۰۵	۲۹	۷	۱۲
۱۵-۱۹ ساله	۳۵۳	۱۰۳	۳۹	۱۰	۶
۲۰-۲۴ ساله	۱۹۷	۷۷	۲۷	۶	۱۱
۲۵-۲۹ ساله	۱۳۵	۶۱	۲۴	۷	۴
۳۰-۳۴ ساله	۱۸۸	۶۳	۱۹	۶	۶
۳۵-۳۹ ساله	۳۳۲	۷۰	۲۹	۶	۵
۴۰-۴۴ ساله	۲۵۸	۶۹	۱۳	۲	۶
۴۵-۴۹ ساله	۱۵۴	۴۵	۱۴	۴	۳
۵۰-۵۴ ساله	۱۱۵	۲۴	۱۰	۴	۴
۵۵-۵۹ ساله	۴۹	۲۶	۷	۲	۱
۶۰-۶۴ ساله	۵۱	۱۹	۶	۰	۲
۶۵-۶۹ ساله	۳۸	۱۱	۵	۱	۰
۷۰-۷۴ ساله	۱۳	۵	۱	۰	۱
۷۵ ساله و بیشتر	۴۲	۲۴	۲	۰	۲

۱-۲ - جمعیت در خانوارهای معمولی برحسب جنس، سن و تعداد افراد در خانوار (دنباله) (نقاط شهری)

جنس و سن	جمع	۱ نفر	۲ نفر	۳ نفر	۴ نفر	۵ نفر
مرد و زن	۲۳۲۳۴	۴۳۴	۲۱۹۸	۴۸۴۵	۷۶۶۰	۵۱۴۰
۴-۰ ساله	۲۵۲۲	۰	۲۴	۷۲۲	۱۰۶۸	۴۶۹
۵-۹ ساله	۲۲۷۸	۰	۲۳	۲۹۲	۱۰۰۷	۶۰۹
۱۰-۱۴ ساله	۱۷۹۳	۰	۲۵	۱۰۶	۶۲۳	۶۵۳
۱۵-۱۹ ساله	۱۴۶۵	۴	۸۲	۱۴۵	۲۵۵	۵۱۷
۲۰-۲۴ ساله	۱۸۴۵	۱۷	۲۷۹	۴۲۶	۴۵۵	۲۹۶
۲۵-۲۹ ساله	۲۴۱۹	۲۳	۲۶۲	۷۸۹	۶۸۶	۲۳۷
۳۰-۳۴ ساله	۲۵۲۹	۲۷	۲۵۳	۷۳۰	۹۷۵	۳۶۳
۳۵-۳۹ ساله	۱۹۸۴	۲۵	۱۴۶	۲۵۴	۸۰۸	۴۶۱
۴۰-۴۴ ساله	۱۴۰۴	۱۴	۸۶	۲۰۵	۴۹۶	۴۰۸
۴۵-۴۹ ساله	۱۲۷۹	۲۹	۹۹	۲۰۴	۴۱۰	۳۶۳
۵۰-۵۴ ساله	۱۰۵۲	۴۰	۱۰۹	۲۲۶	۳۰۱	۲۳۰
۵۵-۵۹ ساله	۷۸۵	۳۱	۱۵۴	۱۹۵	۱۸۸	۱۳۰
۶۰-۶۴ ساله	۷۱۱	۴۳	۱۷۲	۱۹۲	۱۳۷	۱۰۸
۶۵-۶۹ ساله	۴۲۷	۴۴	۱۲۸	۱۰۹	۶۳	۴۴
۷۰-۷۴ ساله	۲۲۶	۳۳	۷۹	۴۵	۳۹	۱۹
۷۵ ساله و بیشتر	۵۰۴	۹۴	۱۷۷	۱۰۵	۴۹	۲۴
مرد	۱۱۶۲۳	۱۲۸	۱۰۱۷	۲۴۴۰	۳۹۹۳	۲۵۹۷
۴-۰ ساله	۱۲۵۷	۰	۱۲	۲۵۷	۵۲۳	۲۴۲
۵-۹ ساله	۱۱۵۶	۰	۱۲	۱۵۹	۵۴۴	۲۹۳
۱۰-۱۴ ساله	۸۷۰	۰	۱۷	۵۹	۳۲۸	۲۹۲
۱۵-۱۹ ساله	۷۲۹	۲	۱۱	۷۱	۱۹۷	۲۷۴
۲۰-۲۴ ساله	۹۳۲	۱۳	۹۷	۱۶۵	۲۶۹	۲۴۴
۲۵-۲۹ ساله	۱۲۲۲	۲۳	۲۲۱	۲۷۵	۲۹۳	۱۹۰
۳۰-۳۴ ساله	۱۲۹۲	۲۱	۱۵۷	۴۳۴	۴۵۵	۱۴۱
۳۵-۳۹ ساله	۱۰۱۲	۱۴	۷۶	۲۱۶	۴۵۰	۱۹۸
۴۰-۴۴ ساله	۷۱۱	۱۰	۳۶	۹۴	۲۸۷	۱۹۹
۴۵-۴۹ ساله	۶۴۵	۶	۳۱	۷۴	۲۲۳	۲۰۵
۵۰-۵۴ ساله	۵۱۶	۶	۲۷	۱۰۶	۱۶۵	۱۳۰
۵۵-۵۹ ساله	۳۸۶	۸	۶۱	۸۵	۱۰۱	۷۹
۶۰-۶۴ ساله	۳۶۳	۶	۸۳	۹۳	۸۳	۶۴
۶۵-۶۹ ساله	۱۵۱	۱	۴۲	۴۶	۲۶	۱۸
۷۰-۷۴ ساله	۱۰۳	۶	۳۴	۳۰	۱۸	۹
۷۵ ساله و بیشتر	۲۶۸	۲۳	۹۹	۷۶	۳۱	۱۹
زن	۱۱۶۱۱	۲۹۶	۱۱۸۱	۲۴۰۵	۳۶۶۷	۲۵۴۳
۴-۰ ساله	۱۲۶۶	۰	۱۲	۳۶۵	۵۴۵	۲۲۷
۵-۹ ساله	۱۱۲۲	۰	۱۱	۱۲۳	۴۶۳	۲۱۶
۱۰-۱۴ ساله	۹۲۳	۰	۸	۴۷	۲۹۵	۳۶۱
۱۵-۱۹ ساله	۷۲۶	۲	۷۱	۷۴	۱۵۸	۲۴۳
۲۰-۲۴ ساله	۹۱۳	۴	۱۸۲	۲۶۱	۱۸۶	۱۵۲
۲۵-۲۹ ساله	۱۱۹۷	۱۱	۱۴۱	۴۱۴	۲۹۳	۱۴۷
۳۰-۳۴ ساله	۱۲۴۷	۶	۹۶	۲۹۶	۵۲۰	۲۲۲
۳۵-۳۹ ساله	۹۷۲	۱۱	۷۰	۱۲۸	۲۵۸	۲۶۳
۴۰-۴۴ ساله	۶۹۳	۴	۵۰	۱۱۱	۲۰۹	۲۰۹
۴۵-۴۹ ساله	۶۲۴	۲۳	۶۸	۱۳۰	۱۸۷	۱۵۷
۵۰-۵۴ ساله	۵۳۶	۲۴	۸۲	۱۲۰	۱۲۶	۱۰۰
۵۵-۵۹ ساله	۳۹۹	۲۳	۹۳	۱۱۰	۸۷	۵۱
۶۰-۶۴ ساله	۲۴۸	۲۷	۸۹	۹۹	۵۴	۴۴
۶۵-۶۹ ساله	۲۷۶	۴۳	۸۵	۶۳	۳۷	۲۶
۷۰-۷۴ ساله	۱۲۳	۲۷	۴۵	۱۵	۲۱	۱۰
۷۵ ساله و بیشتر	۲۳۶	۷۱	۷۸	۲۹	۱۸	۱۵

## ۱-۲ - جمعیت در خانوارهای معمولی برحسب جنس، سن و تعداد افراد در خانوار (دنباله) (نقاط شهری)

جنس و سن	نفر ۶	نفر ۷	نفر ۸	نفر ۹	۱۰ نفر و بیشتر
مرد و زن	۱۸۴۸	۶۰۲	۲۴۴	۶۳	۱۰۰
۴-۰ ساله	۱۴۶	۴۴	۳۳	۳	۱۴
۵-۹ ساله	۱۹۷	۷۵	۴۶	۱۰	۱۹
۱۰-۱۴ ساله	۲۴۵	۶۸	۴۸	۱۰	۱۵
۱۵-۱۹ ساله	۳۳۶	۵۹	۵۲	۱۱	۱۴
۲۰-۲۴ ساله	۱۸۳	۵۱	۲۸	۳	۷
۲۵-۲۹ ساله	۱۱۵	۵۶	۲۹	۷	۵
۳۰-۳۴ ساله	۱۱۸	۵۵	۱۰	۲	۶
۳۵-۳۹ ساله	۱۱۰	۳۹	۳۴	۵	۲
۴۰-۴۴ ساله	۱۴۴	۳۴	۱۴	۱	۲
۴۵-۴۹ ساله	۱۲۶	۲۶	۱۳	۴	۶
۵۰-۵۴ ساله	۱۰۴	۳۰	۸	۲	۲
۵۵-۵۹ ساله	۴۷	۲۲	۱۲	۳	۲
۶۰-۶۴ ساله	۳۵	۱۷	۴	۱	۲
۶۵-۶۹ ساله	۲۳	۷	۷	۱	۱
۷۰-۷۴ ساله	۶	۲	۳	۰	۰
۷۵ ساله و بیشتر	۲۳	۱۷	۳	۰	۲
مرد	۸۹۵	۲۸۰	۱۸۶	۳۰	۴۷
۴-۰ ساله	۷۴	۲۴	۱۸	۱	۶
۵-۹ ساله	۷۹	۳۳	۲۵	۴	۷
۱۰-۱۴ ساله	۱۰۱	۳۰	۳۰	۵	۸
۱۵-۱۹ ساله	۱۱۱	۳۲	۲۷	۴	۱۰
۲۰-۲۴ ساله	۱۰۰	۲۴	۱۶	۳	۱
۲۵-۲۹ ساله	۶۹	۲۶	۱۸	۵	۳
۳۰-۳۴ ساله	۵۵	۲۲	۴	۱	۲
۳۵-۳۹ ساله	۳۵	۱۱	۱۱	۰	۱
۴۰-۴۴ ساله	۶۱	۱۴	۹	۰	۱
۴۵-۴۹ ساله	۷۸	۱۵	۸	۲	۳
۵۰-۵۴ ساله	۵۹	۱۶	۵	۱	۱
۵۵-۵۹ ساله	۳۲	۹	۶	۳	۲
۶۰-۶۴ ساله	۱۶	۱۴	۲	۱	۱
۶۵-۶۹ ساله	۱۰	۳	۳	۰	۱
۷۰-۷۴ ساله	۳	۱	۲	۰	۰
۷۵ ساله و بیشتر	۱۲	۶	۲	۰	۰
زن	۹۵۳	۳۲۲	۱۵۸	۳۳	۵۳
۴-۰ ساله	۷۲	۲۰	۱۵	۲	۸
۵-۹ ساله	۱۱۸	۴۲	۲۱	۶	۱۲
۱۰-۱۴ ساله	۱۴۴	۲۸	۱۸	۵	۷
۱۵-۱۹ ساله	۱۱۵	۲۷	۲۵	۷	۴
۲۰-۲۴ ساله	۸۳	۲۷	۱۲	۰	۶
۲۵-۲۹ ساله	۴۶	۳۰	۱۱	۲	۲
۳۰-۳۴ ساله	۶۳	۳۳	۶	۱	۴
۳۵-۳۹ ساله	۷۵	۲۸	۲۳	۵	۱
۴۰-۴۴ ساله	۸۳	۲۰	۵	۱	۱
۴۵-۴۹ ساله	۴۸	۱۱	۵	۲	۳
۵۰-۵۴ ساله	۴۵	۱۴	۳	۱	۱
۵۵-۵۹ ساله	۱۵	۱۳	۶	۰	۱
۶۰-۶۴ ساله	۱۹	۳	۲	۰	۱
۶۵-۶۹ ساله	۱۳	۴	۴	۱	۰
۷۰-۷۴ ساله	۳	۱	۱	۰	۰
۷۵ ساله و بیشتر	۱۱	۱۱	۱	۰	۲

۱-۲ - جمعیت در خانوارهای معمولی برحسب جنس، سن و تعداد افراد در خانوار (دنباله) (نقاط روستایی)

جنس و سن	جمع	۱ نفر	۲ نفر	۳ نفر	۴ نفر	۵ نفر
مرد و زن	۵۲۴۰۲	۱۲۷۳	۵۶۴۲	۱۱۲۰۵	۱۷۳۵۲	۱۱۶۴۵
۴-۰ ساله	۵۷۵۰	۰	۷۰	۱۶۲۳	۲۴۱۱	۱۲۳۷
۵-۹ ساله	۵۲۴۱	۰	۴۳	۵۹۶	۲۴۵۵	۱۶۰۰
۱۰-۱۴ ساله	۳۹۸۹	۳	۴۷	۲۸۶	۱۳۶۹	۱۵۸۰
۱۵-۱۹ ساله	۳۲۱۲	۱۰	۲۸۰	۳۸۹	۸۶۹	۱۰۱۹
۲۰-۲۴ ساله	۴۰۱۵	۵۲	۶۰۳	۱۱۶۴	۹۵۵	۷۰۷
۲۵-۲۹ ساله	۵۶۷۶	۹۵	۸۵۱	۱۸۱۷	۱۷۹۲	۶۹۴
۳۰-۳۴ ساله	۵۶۳۲	۶۳	۵۸۳	۱۴۷۵	۲۳۴۹	۹۶۷
۳۵-۳۹ ساله	۴۲۴۱	۴۵	۳۱۰	۷۲۹	۱۶۹۰	۱۱۲۴
۴۰-۴۴ ساله	۳۳۴۲	۶۱	۲۲۶	۵۰۱	۱۰۹۰	۱۰۴۲
۴۵-۴۹ ساله	۳۶۹۹	۶۳	۲۶۶	۵۰۹	۸۱۶	۶۹۷
۵۰-۵۴ ساله	۲۱۸۲	۹۰	۳۷۰	۵۲۸	۶۰۶	۲۵۹
۵۵-۵۹ ساله	۱۸۴۱	۱۰۳	۴۳۸	۵۱۸	۴۲۱	۲۳۲
۶۰-۶۴ ساله	۱۷۹۳	۱۴۵	۵۵۴	۴۸۰	۳۲۵	۱۷۷
۶۵-۶۹ ساله	۱۱۳۵	۱۷۲	۳۹۶	۲۹۲	۱۳۶	۸۶
۷۰-۷۴ ساله	۵۵۲	۱۱۰	۲۰۵	۱۱۲	۶۴	۴۰
۷۵ ساله و بیشتر	۱۱۰۲	۳۶۳	۴۰۰	۱۸۶	۱۰۴	۷۴
مرد	۲۶۳۹۶	۳۶۳	۲۵۷۸	۵۶۷۴	۹۰۳۵	۶۰۴۴
۴-۰ ساله	۲۹۲۰	۰	۳۹	۸۲۱	۱۲۳۸	۶۰۴
۵-۹ ساله	۲۶۴۷	۰	۲۶	۳۲۷	۱۲۴۱	۷۹۷
۱۰-۱۴ ساله	۲۰۵۲	۲	۱۹	۱۵۳	۷۶۶	۷۸۵
۱۵-۱۹ ساله	۱۶۲۷	۳	۳۶	۱۸۰	۵۱۴	۵۷۸
۲۰-۲۴ ساله	۲۰۴۱	۳۴	۲۱۵	۴۴۵	۵۲۶	۴۷۶
۲۵-۲۹ ساله	۲۹۹۰	۷۹	۵۳۹	۹۶۱	۷۳۳	۳۹۰
۳۰-۳۴ ساله	۲۹۳۱	۵۲	۳۵۶	۹۱۷	۱۱۱۹	۳۶۷
۳۵-۳۹ ساله	۲۱۷۳	۲۱	۱۵۲	۴۰۰	۹۵۶	۵۲۰
۴۰-۴۴ ساله	۱۶۸۶	۳۵	۸۸	۲۰۹	۶۱۰	۵۶۰
۴۵-۴۹ ساله	۱۳۵۰	۱۱	۷۶	۲۰۱	۴۴۳	۴۲۱
۵۰-۵۴ ساله	۱۰۳۵	۱۳	۱۲۰	۲۳۳	۳۲۷	۲۱۵
۵۵-۵۹ ساله	۹۱۱	۱۷	۱۹۴	۲۶۲	۲۳۲	۱۲۷
۶۰-۶۴ ساله	۸۴۱	۱۸	۲۴۲	۲۵۲	۱۷۲	۹۷
۶۵-۶۹ ساله	۳۹۳	۱۳	۱۲۳	۱۱۷	۶۱	۴۸
۷۰-۷۴ ساله	۲۲۷	۱۰	۸۹	۵۹	۳۶	۲۶
۷۵ ساله و بیشتر	۵۷۲	۵۵	۲۵۴	۱۳۷	۶۱	۳۳
زن	۲۶۰۰۶	۹۱۰	۳۰۶۴	۵۵۳۱	۸۳۱۷	۵۶۰۱
۴-۰ ساله	۲۸۳۰	۰	۳۱	۸۰۲	۱۱۷۳	۶۳۳
۵-۹ ساله	۲۵۹۴	۰	۱۷	۲۶۹	۱۲۱۴	۸۰۳
۱۰-۱۴ ساله	۱۹۳۷	۱	۲۸	۱۳۳	۶۰۳	۷۹۵
۱۵-۱۹ ساله	۱۵۸۵	۷	۲۴۴	۲۰۹	۳۵۵	۴۴۱
۲۰-۲۴ ساله	۱۹۷۴	۱۸	۳۸۸	۷۱۹	۴۲۹	۲۳۱
۲۵-۲۹ ساله	۲۶۸۶	۱۶	۳۱۲	۸۵۶	۱۰۵۹	۳۰۴
۳۰-۳۴ ساله	۲۷۰۱	۱۱	۲۲۷	۵۵۸	۱۱۳۰	۶۰۰
۳۵-۳۹ ساله	۲۰۶۸	۲۴	۱۵۸	۳۲۹	۷۳۴	۶۱۴
۴۰-۴۴ ساله	۱۶۵۶	۲۶	۱۳۸	۲۹۲	۴۸۰	۴۸۲
۴۵-۴۹ ساله	۱۳۴۹	۵۱	۱۹۰	۳۰۸	۳۷۳	۲۷۶
۵۰-۵۴ ساله	۱۱۴۷	۷۷	۲۵۰	۲۹۵	۲۷۹	۱۴۴
۵۵-۵۹ ساله	۹۳۰	۸۶	۲۴۴	۲۵۶	۱۸۹	۱۰۵
۶۰-۶۴ ساله	۹۵۲	۱۲۷	۳۱۲	۲۲۸	۱۵۳	۸۰
۶۵-۶۹ ساله	۷۴۲	۱۵۹	۲۶۳	۱۷۵	۷۵	۳۸
۷۰-۷۴ ساله	۳۲۵	۱۰۰	۱۱۶	۵۳	۲۸	۱۴
۷۵ ساله و بیشتر	۵۳۰	۲۰۷	۱۴۶	۴۹	۴۳	۴۱



## ۱-۲ - جمعیت در خانوارهای معمولی برحسب جنس، سن و تعداد افراد در خانوار (دنباله) (نقاط روستایی)

جنس و سن	نفر ۶	نفر ۷	نفر ۸	نفر ۹	۱۰ نفر و بیشتر
مرد و زن	۳۷۹۸	۱۱۲۰	۲۲۴	۷۳	۷۱
۴-۰ ساله	۳۱۰	۷۶	۱۶	۳	۴
۵-۹ ساله	۴۰۹	۱۰۴	۱۸	۸	۸
۱۰-۱۴ ساله	۵۲۸	۱۳۸	۲۲	۳	۱۳
۱۵-۱۹ ساله	۴۵۷	۱۵۰	۲۶	۷	۵
۲۰-۲۴ ساله	۲۵۵	۱۳۱	۲۸	۱۱	۹
۲۵-۲۹ ساله	۲۷۳	۱۰۷	۲۹	۱۳	۵
۳۰-۳۴ ساله	۲۱۳	۵۳	۱۷	۹	۳
۳۵-۳۹ ساله	۲۵۲	۶۴	۸	۲	۷
۴۰-۴۴ ساله	۳۱۸	۸۲	۱۴	۲	۶
۴۵-۴۹ ساله	۳۶۴	۶۹	۱۲	۳	۱
۵۰-۵۴ ساله	۱۵۸	۴۷	۱۵	۴	۵
۵۵-۵۹ ساله	۸۶	۲۹	۷	۵	۲
۶۰-۶۴ ساله	۶۹	۳۳	۷	۲	۱
۶۵-۶۹ ساله	۴۰	۱۲	۱	۰	۰
۷۰-۷۴ ساله	۱۷	۳	۰	۰	۱
۷۵ ساله و بیشتر	۴۹	۲۲	۴		۱
مرد	۱۹۴۷	۵۷۵	۱۰۸	۲۵	۳۷
۴-۰ ساله	۱۶۵	۴۳	۵	۲	۳
۵-۹ ساله	۱۹۶	۴۱	۱۲	۲	۵
۱۰-۱۴ ساله	۲۳۶	۷۱	۱۱	۱	۸
۱۵-۱۹ ساله	۲۲۰	۷۵	۱۴	۴	۳
۲۰-۲۴ ساله	۲۴۱	۸۱	۱۴	۵	۴
۲۵-۲۹ ساله	۱۸۵	۷۶	۱۶	۸	۳
۳۰-۳۴ ساله	۸۸	۲۳	۴	۴	۱
۳۵-۳۹ ساله	۹۶	۲۲	۲	۱	۳
۴۰-۴۴ ساله	۱۴۳	۳۳	۶	۱	۱
۴۵-۴۹ ساله	۱۵۸	۲۵	۲	۱	۱
۵۰-۵۴ ساله	۸۸	۲۸	۸	۱	۲
۵۵-۵۹ ساله	۵۲	۱۶	۶	۳	۲
۶۰-۶۴ ساله	۳۷	۱۷	۴	۲	۰
۶۵-۶۹ ساله	۱۶	۵	۰	۰	۰
۷۰-۷۴ ساله	۷	۰	۰	۰	۰
۷۵ ساله و بیشتر	۱۹	۹	۳	۰	۱
زن	۱۸۵۱	۵۴۵	۱۱۶	۳۷	۳۴
۴-۰ ساله	۱۴۵	۳۳	۱۱	۱	۱
۵-۹ ساله	۲۱۳	۶۳	۶	۶	۳
۱۰-۱۴ ساله	۲۹۲	۶۷	۱۱	۲	۵
۱۵-۱۹ ساله	۲۲۷	۷۵	۱۲	۳	۲
۲۰-۲۴ ساله	۱۱۴	۵۰	۱۴	۶	۵
۲۵-۲۹ ساله	۸۸	۳۱	۱۳	۵	۲
۳۰-۳۴ ساله	۱۲۵	۳۰	۱۳	۵	۲
۳۵-۳۹ ساله	۱۵۶	۴۳	۶	۱	۴
۴۰-۴۴ ساله	۱۷۵	۴۹	۸	۱	۵
۴۵-۴۹ ساله	۱۰۶	۳۴	۹	۲	۰
۵۰-۵۴ ساله	۷۰	۱۹	۷	۳	۳
۵۵-۵۹ ساله	۳۴	۱۳	۱	۲	۰
۶۰-۶۴ ساله	۳۲	۱۶	۳	۰	۱
۶۵-۶۹ ساله	۲۴	۷	۱	۰	۰
۷۰-۷۴ ساله	۱۰	۳	۰	۰	۱
۷۵ ساله و بیشتر	۳۰	۱۳	۱	۰	۰

## ۱-۲- جمعیت در خانوارهای معمولی برحسب جنس، سن و تعداد افراد در خانوار (دنباله) (غیر ساکن)

جنس و سن	جمع	۱ نفر	۲ نفر	۳ نفر	۴ نفر	۵ نفر
مرد و زن	۶۸	*	*	۹	۱۶	۱۰
۴-۰ ساله	۱۱	*	*	۱	۴	۱
۵-۹ ساله	۲	*	*	۱	*	۱
۱۰-۱۴ ساله	۴	*	*	*	*	۱
۱۵-۱۹ ساله	۷	*	*	*	*	۲
۲۰-۲۴ ساله	۱۴	*	*	۳	۴	۱
۲۵-۲۹ ساله	۸	*	*	۲	۴	*
۳۰-۳۴ ساله	۱	*	*	*	*	*
۳۵-۳۹ ساله	۲	*	*	*	*	*
۴۰-۴۴ ساله	۴	*	*	*	۱	۲
۴۵-۴۹ ساله	*	*	*	*	*	*
۵۰-۵۴ ساله	۲	*	*	*	*	*
۵۵-۵۹ ساله	۴	*	*	*	*	۲
۶۰-۶۴ ساله	۳	*	*	۱	۱	*
۶۵-۶۹ ساله	۳	*	*	۱	۱	*
۷۰-۷۴ ساله	۲	*	*	*	۱	*
۷۵ ساله و بیشتر	۱	*	*	*	*	*
مرد	۳۴	*	*	۳	۸	۶
۴-۰ ساله	۶	*	*	*	۲	۱
۵-۹ ساله	۱	*	*	*	*	۱
۱۰-۱۴ ساله	۲	*	*	*	*	۱
۱۵-۱۹ ساله	۲	*	*	*	*	۱
۲۰-۲۴ ساله	۷	*	*	۱	۱	*
۲۵-۲۹ ساله	۵	*	*	۱	۳	*
۳۰-۳۴ ساله	۱	*	*	*	*	*
۳۵-۳۹ ساله	۱	*	*	*	*	*
۴۰-۴۴ ساله	۲	*	*	*	*	۱
۴۵-۴۹ ساله	*	*	*	*	*	*
۵۰-۵۴ ساله	۱	*	*	*	*	*
۵۵-۵۹ ساله	۳	*	*	*	*	۱
۶۰-۶۴ ساله	۱	*	*	۱	*	*
۶۵-۶۹ ساله	۱	*	*	*	۱	*
۷۰-۷۴ ساله	۱	*	*	*	۱	*
۷۵ ساله و بیشتر	*	*	*	*	*	*
زن	۳۴	*	*	۶	۸	۴
۴-۰ ساله	۵	*	*	۱	۲	*
۵-۹ ساله	۱	*	*	۱	*	*
۱۰-۱۴ ساله	۲	*	*	*	*	*
۱۵-۱۹ ساله	۵	*	*	*	*	۱
۲۰-۲۴ ساله	۷	*	*	۲	۳	۱
۲۵-۲۹ ساله	۳	*	*	۱	۱	*
۳۰-۳۴ ساله	*	*	*	*	*	*
۳۵-۳۹ ساله	۱	*	*	*	*	*
۴۰-۴۴ ساله	۲	*	*	*	۱	۱
۴۵-۴۹ ساله	*	*	*	*	*	*
۵۰-۵۴ ساله	۱	*	*	*	*	*
۵۵-۵۹ ساله	۱	*	*	*	*	۱
۶۰-۶۴ ساله	۲	*	*	*	۱	*
۶۵-۶۹ ساله	۲	*	*	۱	*	*
۷۰-۷۴ ساله	۱	*	*	*	*	*
۷۵ ساله و بیشتر	۱	*	*	*	*	*

## ۱-۲ - جمعیت در خانوارهای معمولی برحسب جنس، سن و تعداد افراد در خانوار (دنباله) (غیرساکن)

جنس و سن	نفر ۶	نفر ۷	نفر ۸	نفر ۹	۱۰ نفر و بیشتر
مرد و زن	۱۸	۷	۸	*	*
۴-۰ ساله	۵	*	*	*	*
۹-۵ ساله	*	*	*	*	*
۱۴-۱۰ ساله	۳	*	*	*	*
۱۹-۱۵ ساله	۱	۳	۲	*	*
۲۴-۲۰ ساله	۱	۱	۲	*	*
۲۹-۲۵ ساله	۱	۱	*	*	*
۳۴-۳۰ ساله	۱	*	*	*	*
۳۹-۳۵ ساله	۳	*	*	*	*
۴۴-۴۰ ساله	۱	*	*	*	*
۴۹-۴۵ ساله	*	*	*	*	*
۵۴-۵۰ ساله	*	۱	۱	*	*
۵۹-۵۵ ساله	۱	۱	*	*	*
۶۴-۶۰ ساله	*	*	۱	*	*
۶۹-۶۵ ساله	۱	*	*	*	*
۷۴-۷۰ ساله	*	۱	*	*	*
۷۵ ساله و بیشتر	۱	*	*	*	*
مرد	۹	۲	۲	*	*
۴-۰ ساله	۳	*	*	*	*
۹-۵ ساله	*	*	*	*	*
۱۴-۱۰ ساله	۱	*	*	*	*
۱۹-۱۵ ساله	*	۱	*	*	*
۲۴-۲۰ ساله	۱	۱	۳	*	*
۲۹-۲۵ ساله	*	۱	*	*	*
۳۴-۳۰ ساله	۱	*	*	*	*
۳۹-۳۵ ساله	۱	*	*	*	*
۴۴-۴۰ ساله	۱	*	*	*	*
۴۹-۴۵ ساله	*	*	*	*	*
۵۴-۵۰ ساله	*	*	۱	*	*
۵۹-۵۵ ساله	۱	۱	*	*	*
۶۴-۶۰ ساله	*	*	*	*	*
۶۹-۶۵ ساله	*	*	*	*	*
۷۴-۷۰ ساله	*	*	*	*	*
۷۵ ساله و بیشتر	*	*	*	*	*
زن	۹	۳	۲	*	*
۴-۰ ساله	۲	*	*	*	*
۹-۵ ساله	*	*	*	*	*
۱۴-۱۰ ساله	۳	*	*	*	*
۱۹-۱۵ ساله	۱	۱	۳	*	*
۲۴-۲۰ ساله	*	*	۱	*	*
۲۹-۲۵ ساله	۱	*	*	*	*
۳۴-۳۰ ساله	*	*	*	*	*
۳۹-۳۵ ساله	۱	*	*	*	*
۴۴-۴۰ ساله	*	*	*	*	*
۴۹-۴۵ ساله	*	*	*	*	*
۵۴-۵۰ ساله	*	۱	*	*	*
۵۹-۵۵ ساله	*	*	*	*	*
۶۴-۶۰ ساله	*	*	۱	*	*
۶۹-۶۵ ساله	۱	*	*	*	*
۷۴-۷۰ ساله	*	۱	*	*	*
۷۵ ساله و بیشتر	۱	*	*	*	*

۲-۲ - خانوارهای معمولی بر حسب جنس و سن سرپرست و تعداد افراد (کل)

جنس و سن سرپرست	جمع	نفر ۱	نفر ۲	نفر ۳	نفر ۴	نفر ۵
مرد و زن	۲۱۸۹۰	۱۷۰۷	۳۹۲۰	۵۳۵۳	۶۲۵۷	۳۳۵۹
کمتر از ۱۵ ساله	۴	۳	۱	۰	۰	۰
۱۹-۱۵ ساله	۳۱	۱۴	۱۵	۲	۰	۰
۲۴-۲۰ ساله	۵۲۸	۶۹	۲۶۱	۱۶۳	۲۹	۵
۲۹-۲۵ ساله	۲۳۴۳	۱۲۸	۷۱۶	۹۷۷	۴۴۴	۷۰
۳۴-۳۰ ساله	۳۵۵۸	۹۰	۴۷۳	۱۲۱۸	۱۴۰۲	۲۲۳
۳۹-۳۵ ساله	۳۰۶۸	۷۰	۲۲۴	۶۰۲	۱۳۵۶	۶۶۸
۴۴-۴۰ ساله	۲۴۴۸	۷۵	۱۴۸	۳۲۱	۸۹۸	۷۴۸
۴۹-۴۵ ساله	۲۱۹۲	۹۱	۱۵۳	۳۱۶	۶۸۹	۶۳۸
۵۴-۵۰ ساله	۱۸۱۷	۱۳۰	۲۱۴	۳۸۸	۵۱۴	۳۵۶
۵۹-۵۵ ساله	۱۵۷۹	۱۳۴	۳۳۴	۴۰۳	۳۵۷	۲۱۴
۶۴-۶۰ ساله	۱۶۲۴	۱۸۸	۴۵۵	۴۱۳	۲۹۶	۱۷۳
۶۹-۶۵ ساله	۹۴۰	۲۱۶	۲۷۵	۲۲۲	۱۱۰	۷۷
۷۴-۷۰ ساله	۵۵۶	۱۴۳	۱۸۸	۱۰۶	۶۸	۳۸
۷۵ ساله و بیشتر	۱۲۰۲	۳۵۶	۴۵۳	۲۲۲	۹۴	۴۹
مرد	۱۹۰۷۲	۵۰۱	۳۱۴۱	۴۸۶۹	۶۰۲۶	۳۲۶۶
کمتر از ۱۵ ساله	۲	۲	۰	۰	۰	۰
۱۹-۱۵ ساله	۱۷	۵	۱۰	۲	۰	۰
۲۴-۲۰ ساله	۴۷۷	۴۷	۲۳۵	۱۶۱	۲۸	۵
۲۹-۲۵ ساله	۲۲۵۱	۱۰۱	۶۸۰	۹۵۳	۴۳۹	۷۰
۳۴-۳۰ ساله	۳۴۴۴	۷۳	۴۴۱	۱۱۷۳	۱۳۸۶	۳۲۰
۳۹-۳۵ ساله	۲۹۱۹	۳۵	۱۹۱	۵۵۵	۱۳۳۸	۶۶۲
۴۴-۴۰ ساله	۲۲۸۶	۴۵	۱۰۶	۲۷۰	۸۷۳	۷۳۵
۴۹-۴۵ ساله	۱۹۷۷	۱۷	۱۰۴	۲۷۰	۶۶۳	۶۲۳
۵۴-۵۰ ساله	۱۵۳۶	۱۹	۱۴۶	۳۳۶	۴۸۴	۳۴۱
۵۹-۵۵ ساله	۱۲۹۵	۲۵	۲۵۵	۳۴۶	۳۳۳	۲۰۳
۶۴-۶۰ ساله	۱۲۰۱	۲۴	۳۲۴	۳۴۵	۲۵۵	۱۶۰
۶۹-۶۵ ساله	۵۳۹	۱۴	۱۷۵	۱۶۱	۸۶	۶۵
۷۴-۷۰ ساله	۳۲۹	۱۶	۱۲۳	۸۹	۵۴	۳۵
۷۵ ساله و بیشتر	۷۹۹	۷۸	۳۵۱	۲۰۸	۸۷	۴۷
زن	۲۸۱۸	۱۲۰۶	۷۷۹	۴۸۴	۲۳۱	۹۳
کمتر از ۱۵ ساله	۲	۱	۱	۰	۰	۰
۱۹-۱۵ ساله	۱۴	۹	۵	۰	۰	۰
۲۴-۲۰ ساله	۵۱	۲۲	۲۶	۲	۱	۰
۲۹-۲۵ ساله	۹۲	۲۷	۳۶	۲۴	۵	۰
۳۴-۳۰ ساله	۱۱۴	۱۷	۳۲	۴۵	۱۶	۳
۳۹-۳۵ ساله	۱۴۹	۳۵	۴۳	۴۷	۱۸	۶
۴۴-۴۰ ساله	۱۶۲	۳۰	۴۲	۵۱	۲۵	۱۳
۴۹-۴۵ ساله	۲۱۵	۷۴	۴۹	۴۶	۲۶	۱۵
۵۴-۵۰ ساله	۲۸۱	۱۱۱	۶۸	۵۲	۳۰	۱۵
۵۹-۵۵ ساله	۲۸۴	۱۰۹	۷۹	۵۷	۲۴	۱۱
۶۴-۶۰ ساله	۴۲۳	۱۶۴	۱۳۱	۶۸	۴۱	۱۳
۶۹-۶۵ ساله	۴۰۱	۲۰۲	۱۰۰	۶۱	۲۴	۱۲
۷۴-۷۰ ساله	۲۲۷	۱۲۷	۶۵	۱۷	۱۴	۳
۷۵ ساله و بیشتر	۴۰۳	۲۷۸	۱۰۲	۱۴	۷	۲

## ۲-۲ - خانوارهای معمولی بر حسب جنس و سن سرپرست و تعداد افراد (کل)

جنس و سن سرپرست	۶ نفر	۷ نفر	۸ نفر	۹ نفر	۱۰ نفر و بیشتر
مرد و زن	۹۴۴	۲۴۷	۷۲	۱۵	۱۶
کمتر از ۱۵ ساله	۰	۰	۰	۰	۰
۱۹-۱۵ ساله	۰	۰	۰	۰	۰
۲۴-۲۰ ساله	۱	۰	۰	۰	۰
۲۹-۲۵ ساله	۳	۳	۲	۰	۰
۳۴-۳۰ ساله	۴۲	۹	۱	۰	۰
۳۹-۳۵ ساله	۱۱۳	۱۷	۷	۱	۰
۴۴-۴۰ ساله	۱۹۷	۴۷	۱۲	۰	۲
۴۹-۴۵ ساله	۲۳۷	۵۰	۱۱	۳	۴
۵۴-۵۰ ساله	۱۵۰	۴۶	۱۴	۲	۳
۵۹-۵۵ ساله	۸۷	۲۸	۱۲	۶	۴
۶۴-۶۰ ساله	۵۶	۳۲	۷	۳	۱
۶۹-۶۵ ساله	۲۸	۸	۳	۰	۱
۷۴-۷۰ ساله	۱۰	۱	۲	۰	۰
۷۵ ساله و بیشتر	۲۰	۶	۱	۱	۱
مرد	۹۲۸	۲۳۹	۷۱	۱۵	۱۶
کمتر از ۱۵ ساله	۰	۰	۰	۰	۰
۱۹-۱۵ ساله	۰	۰	۰	۰	۰
۲۴-۲۰ ساله	۱	۰	۰	۰	۰
۲۹-۲۵ ساله	۳	۳	۲	۰	۰
۳۴-۳۰ ساله	۴۲	۸	۱	۰	۰
۳۹-۳۵ ساله	۱۱۳	۱۷	۷	۱	۰
۴۴-۴۰ ساله	۱۹۶	۴۷	۱۲	۰	۲
۴۹-۴۵ ساله	۲۳۴	۴۸	۱۱	۳	۴
۵۴-۵۰ ساله	۱۴۷	۴۴	۱۴	۲	۳
۵۹-۵۵ ساله	۸۵	۲۶	۱۲	۶	۴
۶۴-۶۰ ساله	۵۲	۳۱	۶	۳	۱
۶۹-۶۵ ساله	۲۶	۸	۳	۰	۱
۷۴-۷۰ ساله	۹	۱	۲	۰	۰
۷۵ ساله و بیشتر	۲۰	۶	۱	۰	۱
زن	۱۶	۸	۱	۰	۰
کمتر از ۱۵ ساله	۰	۰	۰	۰	۰
۱۹-۱۵ ساله	۰	۰	۰	۰	۰
۲۴-۲۰ ساله	۰	۰	۰	۰	۰
۲۹-۲۵ ساله	۰	۰	۰	۰	۰
۳۴-۳۰ ساله	۰	۱	۰	۰	۰
۳۹-۳۵ ساله	۰	۰	۰	۰	۰
۴۴-۴۰ ساله	۱	۰	۰	۰	۰
۴۹-۴۵ ساله	۳	۲	۰	۰	۰
۵۴-۵۰ ساله	۳	۲	۰	۰	۰
۵۹-۵۵ ساله	۲	۲	۰	۰	۰
۶۴-۶۰ ساله	۴	۱	۱	۰	۰
۶۹-۶۵ ساله	۲	۰	۰	۰	۰
۷۴-۷۰ ساله	۱	۰	۰	۰	۰
۷۵ ساله و بیشتر	۰	۰	۰	۰	۰

## ۲-۲ - خانوارهای معمولی بر حسب جنس و سن سرپرست و تعداد افراد (دنباله) (نقاط شهری)

جنس و سن سرپرست	جمع	۱ نفر	۲ نفر	۳ نفر	۴ نفر	۵ نفر
مرد و زن	۶۵۴۴	۴۳۴	۱۰۹۹	۱۶۱۵	۱۹۱۵	۱۰۲۸
کمتر از ۱۵ ساله	۱	۰	۱	۰	۰	۰
۱۹-۱۵ ساله	۵	۴	۱	۰	۰	۰
۲۰-۲۴ ساله	۱۵۴	۱۷	۷۹	۴۶	۱۰	۲
۲۵-۲۹ ساله	۶۴۷	۳۳	۲۰۶	۲۶۵	۱۱۷	۲۵
۳۰-۳۴ ساله	۱۰۴۱	۲۷	۱۴۴	۳۹۶	۳۸۸	۷۰
۳۵-۳۹ ساله	۹۶۴	۲۵	۷۵	۲۱۶	۴۲۶	۱۷۸
۴۰-۴۴ ساله	۷۱۱	۱۴	۴۶	۹۴	۲۸۰	۱۹۴
۴۵-۴۹ ساله	۷۰۸	۲۹	۴۹	۸۱	۲۳۰	۲۱۳
۵۰-۵۴ ساله	۵۹۴	۴۰	۴۵	۱۲۳	۱۷۰	۱۳۲
۵۵-۵۹ ساله	۴۶۹	۳۱	۸۵	۱۰۶	۱۰۹	۸۵
۶۰-۶۴ ساله	۴۷۳	۴۳	۱۱۹	۱۱۳	۹۰	۷۴
۶۵-۶۹ ساله	۲۵۰	۴۴	۶۵	۶۲	۳۶	۲۵
۷۰-۷۴ ساله	۱۶۴	۳۳	۵۲	۳۵	۲۸	۱۰
۷۵ ساله و بیشتر	۳۶۳	۹۴	۱۳۲	۷۸	۳۱	۲۰
مرد	۵۷۵۲	۱۳۸	۸۷۸	۱۴۶۲	۱۸۴۷	۹۸۱
کمتر از ۱۵ ساله	۰	۰	۰	۰	۰	۰
۱۹-۱۵ ساله	۳	۲	۱	۰	۰	۰
۲۰-۲۴ ساله	۱۴۰	۱۳	۷۱	۴۴	۱۰	۲
۲۵-۲۹ ساله	۶۲۰	۲۲	۲۰۱	۲۵۵	۱۱۶	۲۵
۳۰-۳۴ ساله	۱۰۰۴	۲۱	۱۳۶	۳۷۷	۳۸۵	۶۹
۳۵-۳۹ ساله	۹۱۸	۱۴	۶۲	۲۰۰	۴۲۲	۱۷۶
۴۰-۴۴ ساله	۶۷۲	۱۰	۳۱	۸۳	۲۷۷	۱۸۹
۴۵-۴۹ ساله	۶۴۱	۶	۳۱	۷۲	۲۲۲	۲۰۵
۵۰-۵۴ ساله	۵۰۵	۶	۲۷	۱۰۴	۱۵۹	۱۲۷
۵۵-۵۹ ساله	۳۸۵	۸	۶۱	۸۵	۱۰۱	۷۸
۶۰-۶۴ ساله	۳۶۲	۶	۸۳	۹۳	۸۳	۶۴
۶۵-۶۹ ساله	۱۵۰	۱	۴۳	۴۵	۲۶	۱۸
۷۰-۷۴ ساله	۱۰۲	۶	۳۴	۳۰	۱۷	۹
۷۵ ساله و بیشتر	۲۵۰	۲۳	۹۷	۷۴	۲۹	۱۹
زن	۷۹۲	۲۹۶	۲۲۱	۱۵۳	۶۸	۴۷
کمتر از ۱۵ ساله	۱	۰	۱	۰	۰	۰
۱۹-۱۵ ساله	۲	۲	۰	۰	۰	۰
۲۰-۲۴ ساله	۱۴	۴	۸	۲	۰	۰
۲۵-۲۹ ساله	۲۷	۱۱	۵	۱۰	۱	۰
۳۰-۳۴ ساله	۳۷	۶	۸	۱۹	۳	۱
۳۵-۳۹ ساله	۴۶	۱۱	۱۳	۱۶	۴	۲
۴۰-۴۴ ساله	۳۹	۴	۱۵	۱۱	۳	۵
۴۵-۴۹ ساله	۶۷	۲۳	۱۸	۹	۸	۸
۵۰-۵۴ ساله	۸۹	۳۴	۱۸	۱۹	۱۱	۵
۵۵-۵۹ ساله	۸۴	۲۳	۲۴	۲۱	۸	۷
۶۰-۶۴ ساله	۱۱۱	۳۷	۳۶	۲۰	۷	۱۰
۶۵-۶۹ ساله	۱۰۰	۴۳	۲۲	۱۷	۱۰	۷
۷۰-۷۴ ساله	۶۲	۲۷	۱۸	۵	۱۱	۱
۷۵ ساله و بیشتر	۱۱۳	۷۱	۳۵	۴	۲	۱

## ۲-۲ - خانوارهای معمولی بر حسب جنس و سن سرپرست و تعداد افراد (دنباله) (نقاط شهری)

جنس و سن سرپرست	۶ نفر	۷ نفر	۸ نفر	۹ نفر	۱۰ نفر و بیشتر
مرد و زن	۳۰۸	۸۶	۴۳	۷	۹
کمتر از ۱۵ ساله	۰	۰	۰	۰	۰
۱۹-۱۵ ساله	۰	۰	۰	۰	۰
۲۴-۲۰ ساله	۰	۰	۰	۰	۰
۲۹-۲۵ ساله	۰	۰	۱	۰	۰
۳۴-۳۰ ساله	۹	۶	۱	۰	۰
۳۹-۳۵ ساله	۳۲	۵	۷	۰	۰
۴۴-۴۰ ساله	۶۱	۱۴	۷	۱	۱
۴۹-۴۵ ساله	۷۹	۱۴	۸	۲	۳
۵۴-۵۰ ساله	۶۱	۱۶	۵	۱	۱
۵۹-۵۵ ساله	۳۲	۱۰	۶	۳	۲
۶۴-۶۰ ساله	۱۵	۱۴	۳	۱	۱
۶۹-۶۵ ساله	۱۱	۳	۳	۰	۱
۷۴-۷۰ ساله	۳	۱	۲	۰	۰
۷۵ ساله و بیشتر	۵	۳	۰	۰	۰
مرد	۳۰۳	۸۵	۴۲	۷	۹
کمتر از ۱۵ ساله	۰	۰	۰	۰	۰
۱۹-۱۵ ساله	۰	۰	۰	۰	۰
۲۴-۲۰ ساله	۰	۰	۰	۰	۰
۲۹-۲۵ ساله	۰	۰	۱	۰	۰
۳۴-۳۰ ساله	۹	۶	۱	۰	۰
۳۹-۳۵ ساله	۳۲	۵	۷	۰	۰
۴۴-۴۰ ساله	۶۰	۱۴	۷	۰	۱
۴۹-۴۵ ساله	۷۸	۱۴	۸	۲	۳
۵۴-۵۰ ساله	۵۹	۱۶	۵	۱	۱
۵۹-۵۵ ساله	۳۲	۹	۶	۳	۲
۶۴-۶۰ ساله	۱۵	۱۴	۲	۱	۱
۶۹-۶۵ ساله	۱۰	۳	۳	۰	۱
۷۴-۷۰ ساله	۳	۱	۲	۰	۰
۷۵ ساله و بیشتر	۵	۳	۰	۰	۰
زن	۵	۱	۱	۰	۰
کمتر از ۱۵ ساله	۰	۰	۰	۰	۰
۱۹-۱۵ ساله	۰	۰	۰	۰	۰
۲۴-۲۰ ساله	۰	۰	۰	۰	۰
۲۹-۲۵ ساله	۰	۰	۰	۰	۰
۳۴-۳۰ ساله	۰	۰	۰	۰	۰
۳۹-۳۵ ساله	۰	۰	۰	۰	۰
۴۴-۴۰ ساله	۱	۰	۰	۰	۰
۴۹-۴۵ ساله	۱	۰	۰	۰	۰
۵۴-۵۰ ساله	۲	۰	۰	۰	۰
۵۹-۵۵ ساله	۰	۱	۰	۰	۰
۶۴-۶۰ ساله	۰	۰	۱	۰	۰
۶۹-۶۵ ساله	۱	۰	۰	۰	۰
۷۴-۷۰ ساله	۰	۰	۰	۰	۰
۷۵ ساله و بیشتر	۰	۰	۰	۰	۰

۲-۲ - خانوارهای معمولی بر حسب جنس و سن سرپرست و تعداد افراد (دنباله) (نقاط روستایی)

جنس و سن سرپرست	جمع	نفر ۱	نفر ۲	نفر ۳	نفر ۴	نفر ۵
مرد و زن	۱۵۳۳۲	۱۲۷۳	۲۸۲۱	۳۷۳۵	۴۳۳۸	۲۳۲۹
کمتر از ۱۵ ساله	۳	۳	۰	۰	۰	۰
۱۵-۱۹ ساله	۲۶	۱۰	۱۴	۲	۰	۰
۲۰-۲۴ ساله	۳۷۳	۵۲	۱۸۲	۱۱۶	۱۹	۳
۲۵-۲۹ ساله	۱۶۹۳	۹۵	۵۱۰	۷۱۱	۳۲۵	۴۵
۳۰-۳۴ ساله	۲۵۱۶	۶۳	۳۲۹	۸۲۲	۱۰۱۴	۲۵۳
۳۵-۳۹ ساله	۲۱۰۳	۴۵	۱۵۹	۳۸۶	۹۳۰	۴۹۰
۴۰-۴۴ ساله	۱۷۳۶	۶۱	۱۰۲	۲۲۷	۶۱۸	۵۵۳
۴۵-۴۹ ساله	۱۴۸۴	۶۲	۱۰۴	۲۳۵	۴۵۹	۴۲۵
۵۰-۵۴ ساله	۱۲۲۲	۹۰	۱۶۹	۲۶۵	۳۴۴	۲۲۴
۵۵-۵۹ ساله	۱۱۰۷	۱۰۳	۲۲۹	۲۹۷	۲۴۸	۱۲۸
۶۰-۶۴ ساله	۱۱۵۰	۱۴۵	۳۳۶	۲۹۹	۲۰۶	۹۹
۶۵-۶۹ ساله	۶۸۹	۱۷۲	۲۱۰	۱۶۰	۷۳	۵۲
۷۰-۷۴ ساله	۳۹۱	۱۱۰	۱۳۶	۷۱	۳۹	۲۸
۷۵ ساله و بیشتر	۸۳۹	۲۶۲	۳۲۱	۱۴۴	۶۳	۲۹
مرد	۱۳۳۰۶	۳۶۳	۲۲۶۳	۳۴۰۴	۴۱۷۵	۲۲۸۳
کمتر از ۱۵ ساله	۲	۲	۰	۰	۰	۰
۱۵-۱۹ ساله	۱۴	۳	۹	۲	۰	۰
۲۰-۲۴ ساله	۳۳۶	۳۴	۱۶۴	۱۱۶	۱۸	۳
۲۵-۲۹ ساله	۱۶۲۸	۷۹	۴۷۹	۶۹۷	۳۲۱	۴۵
۳۰-۳۴ ساله	۲۴۳۹	۵۲	۳۰۵	۷۹۶	۱۰۰۱	۲۵۱
۳۵-۳۹ ساله	۲۰۰۰	۲۱	۱۲۹	۳۵۵	۹۱۶	۴۸۶
۴۰-۴۴ ساله	۱۶۱۳	۳۵	۷۵	۱۸۷	۵۹۶	۵۴۵
۴۵-۴۹ ساله	۱۳۳۶	۱۱	۷۳	۱۹۸	۴۴۱	۴۱۸
۵۰-۵۴ ساله	۱۰۳۰	۱۳	۱۱۹	۲۳۲	۳۲۵	۲۱۴
۵۵-۵۹ ساله	۹۰۷	۱۷	۱۹۴	۲۶۱	۲۳۲	۱۲۴
۶۰-۶۴ ساله	۸۳۸	۱۸	۲۴۱	۲۵۱	۱۷۲	۹۶
۶۵-۶۹ ساله	۳۸۸	۱۳	۱۳۲	۱۱۶	۵۹	۴۷
۷۰-۷۴ ساله	۲۲۶	۱۰	۸۹	۵۹	۳۶	۲۶
۷۵ ساله و بیشتر	۵۴۹	۵۵	۲۵۴	۱۳۴	۵۸	۲۸
زن	۲۰۲۶	۹۱۰	۵۵۸	۳۳۱	۱۶۳	۴۶
کمتر از ۱۵ ساله	۱	۱	۰	۰	۰	۰
۱۵-۱۹ ساله	۱۲	۷	۵	۰	۰	۰
۲۰-۲۴ ساله	۳۷	۱۸	۱۸	۰	۱	۰
۲۵-۲۹ ساله	۶۵	۱۶	۳۱	۱۴	۴	۰
۳۰-۳۴ ساله	۷۷	۱۱	۲۴	۲۶	۱۳	۲
۳۵-۳۹ ساله	۱۰۳	۲۴	۳۰	۳۱	۱۴	۴
۴۰-۴۴ ساله	۱۲۳	۲۶	۲۷	۴۰	۲۲	۸
۴۵-۴۹ ساله	۱۴۸	۵۱	۳۱	۳۷	۱۸	۷
۵۰-۵۴ ساله	۱۹۲	۷۷	۵۰	۳۳	۱۹	۱۰
۵۵-۵۹ ساله	۲۰۰	۸۶	۵۵	۳۶	۱۶	۴
۶۰-۶۴ ساله	۳۱۲	۱۲۷	۹۵	۴۸	۳۴	۳
۶۵-۶۹ ساله	۳۰۱	۱۵۹	۷۸	۴۴	۱۴	۵
۷۰-۷۴ ساله	۱۶۵	۱۰۰	۴۷	۱۲	۳	۲
۷۵ ساله و بیشتر	۲۹۰	۲۰۷	۶۷	۱۰	۵	۱



۲-۲ - خانوارهای معمولی بر حسب جنس و سن سرپرست و تعداد افراد (دنباله) (نقاط روستایی)

جنس و سن سرپرست	۶ نفر	۷ نفر	۸ نفر	۹ نفر	۱۰ نفر و بیشتر
مرد و زن	۶۳۳	۱۶۰	۲۸	۸	۷
کمتر از ۱۵ ساله	۰	۰	۰	۰	۰
۱۹-۱۵ ساله	۰	۰	۰	۰	۰
۲۴-۲۰ ساله	۱	۰	۰	۰	۰
۲۹-۲۵ ساله	۳	۳	۱	۰	۰
۳۴-۳۰ ساله	۳۲	۳	۰	۰	۰
۳۹-۳۵ ساله	۸۰	۱۲	۰	۱	۰
۴۴-۴۰ ساله	۱۳۶	۳۳	۵	۱	۱
۴۹-۴۵ ساله	۱۵۸	۳۶	۳	۱	۱
۵۴-۵۰ ساله	۸۹	۳۰	۸	۱	۲
۵۹-۵۵ ساله	۵۴	۱۷	۶	۳	۲
۶۴-۶۰ ساله	۴۱	۱۸	۴	۲	۰
۶۹-۶۵ ساله	۱۷	۵	۰	۰	۰
۷۴-۷۰ ساله	۷	۰	۰	۰	۰
۷۵ ساله و بیشتر	۱۵	۳	۱	۱	۱
مرد	۶۲۲	۱۵۳	۲۸	۸	۷
کمتر از ۱۵ ساله	۰	۰	۰	۰	۰
۱۹-۱۵ ساله	۰	۰	۰	۰	۰
۲۴-۲۰ ساله	۱	۰	۰	۰	۰
۲۹-۲۵ ساله	۳	۳	۱	۰	۰
۳۴-۳۰ ساله	۳۲	۲	۰	۰	۰
۳۹-۳۵ ساله	۸۰	۱۲	۰	۱	۰
۴۴-۴۰ ساله	۱۳۶	۳۳	۵	۱	۱
۴۹-۴۵ ساله	۱۵۶	۳۴	۳	۱	۱
۵۴-۵۰ ساله	۸۸	۲۸	۸	۱	۲
۵۹-۵۵ ساله	۵۲	۱۶	۶	۳	۲
۶۴-۶۰ ساله	۳۷	۱۷	۴	۲	۰
۶۹-۶۵ ساله	۱۶	۵	۰	۰	۰
۷۴-۷۰ ساله	۶	۰	۰	۰	۰
۷۵ ساله و بیشتر	۱۵	۳	۱	۰	۱
زن	۱۱	۷	۰	۰	۰
کمتر از ۱۵ ساله	۰	۰	۰	۰	۰
۱۹-۱۵ ساله	۰	۰	۰	۰	۰
۲۴-۲۰ ساله	۰	۰	۰	۰	۰
۲۹-۲۵ ساله	۰	۰	۰	۰	۰
۳۴-۳۰ ساله	۰	۱	۰	۰	۰
۳۹-۳۵ ساله	۰	۰	۰	۰	۰
۴۴-۴۰ ساله	۰	۰	۰	۰	۰
۴۹-۴۵ ساله	۲	۲	۰	۰	۰
۵۴-۵۰ ساله	۱	۲	۰	۰	۰
۵۹-۵۵ ساله	۲	۱	۰	۰	۰
۶۴-۶۰ ساله	۴	۱	۰	۰	۰
۶۹-۶۵ ساله	۱	۰	۰	۰	۰
۷۴-۷۰ ساله	۱	۰	۰	۰	۰
۷۵ ساله و بیشتر	۰	۰	۰	۰	۰

۲-۳- خانوارهای معمولی دارای سرپرست ۱۰ساله و بیشتر بر حسب جنس و وضع فعالیت سرپرست و تعداد افراد (کل)

جنس و وضع فعالیت سرپرست	جمع	نفر ۱	نفر ۲	نفر ۳	نفر ۴	نفر ۵
مرد و زن	۲۱۸۹۰	۱۷۰۷	۳۹۲۰	۵۳۵۳	۶۲۵۷	۲۳۵۹
شاغل	۱۵۲۳۵	۴۵۴	۲۱۳۳	۳۷۵۵	۵۰۸۲	۲۷۵۸
بیکار	۱۳۸۷	۸۳	۳۱۴	۴۲۰	۳۶۸	۱۵۶
محصل	۳۷۵	۳۷	۴۷	۷۷	۷۷	۳۶
خانه دار	۲۱۹۹	۸۶۰	۶۰۸	۴۱۵	۲۰۷	۸۴
دارای درآمد بدون کار	۱۶۸۶	۱۱۱	۴۳۰	۴۰۳	۳۸۷	۲۴۷
سایر	۱۱۰۳	۱۶۷	۳۸۸	۲۸۴	۱۳۶	۷۸
اظهار نشده	۵	۵	۰	۰	۰	۰
مرد	۱۹۰۷۲	۵۰۱	۳۱۴۱	۴۸۶۹	۶۰۲۶	۲۲۶۶
شاغل	۱۴۹۰۷	۳۱۲	۲۰۵۱	۳۶۹۶	۵۰۵۰	۲۷۴۷
بیکار	۱۳۲۲	۵۷	۲۹۲	۴۱۲	۳۶۲	۱۵۳
محصل	۲۵۱	۱۴	۴۰	۷۴	۷۶	۳۶
خانه دار	۹۲	۱۲	۱۸	۲۴	۲۴	۱۱
دارای درآمد بدون کار	۱۵۵۲	۳۴	۳۹۳	۳۹۱	۳۸۱	۲۴۴
سایر	۹۴۷	۷۱	۳۴۷	۲۷۲	۱۳۳	۷۵
اظهار نشده	۱	۱	۰	۰	۰	۰
زن	۲۸۱۸	۱۳۰۶	۷۷۹	۴۸۴	۲۳۱	۹۳
شاغل	۳۲۸	۱۴۲	۸۲	۵۹	۳۲	۱۱
بیکار	۶۵	۲۶	۲۲	۸	۶	۳
محصل	۲۴	۱۳	۷	۳	۱	
خانه دار	۲۱۰۷	۸۴۸	۵۹۰	۳۹۱	۱۸۳	۷۳
دارای درآمد بدون کار	۱۳۴	۷۷	۳۷	۱۱	۶	۳
سایر	۱۵۶	۹۶	۴۱	۱۲	۳	۳
اظهار نشده	۴	۴	۰	۰	۰	۰

۳-۲- خانوارهای معمولی دارای سرپرست ۱۰ ساله و بیشتر بر حسب جنس و وضع فعالیت سرپرست و تعداد افراد (دنباله) (کل)

جنس و وضع فعالیت سرپرست	۶ نفر	۷ نفر	۸ نفر	۹ نفر	۱۰ نفر و بیشتر
مرد و زن	۹۴۴	۲۴۷	۷۲	۱۵	۱۶
شاغل	۷۷۳	۱۹۹	۵۴	۱۳	۱۴
بیکار	۳۵	۹	۲	۰	۰
محصل	۹	۱	۱	۰	۰
خانه دار	۱۷	۷	۱	۰	۰
دارای درآمد بدون کار	۷۵	۲۲	۱۰	۲	۰
سایر	۳۵	۹	۴	۰	۲
اظهار نشده	۰	۰	۰	۰	۰
مرد	۹۲۸	۲۳۹	۷۱	۱۵	۱۶
شاغل	۷۷۲	۱۹۸	۵۴	۱۳	۱۴
بیکار	۳۵	۹	۲	۰	۰
محصل	۹	۱	۱	۰	۰
خانه دار	۳	۰	۰	۰	۰
دارای درآمد بدون کار	۷۵	۲۲	۱۰	۲	۰
سایر	۳۴	۹	۴	۰	۲
اظهار نشده	۰	۰	۰	۰	۰
زن	۱۶	۸	۱	۰	۰
شاغل	۱	۱	۰	۰	۰
بیکار	۰	۰	۰	۰	۰
محصل	۰	۰	۰	۰	۰
خانه دار	۱۴	۷	۱	۰	۰
دارای درآمد بدون کار	۰	۰	۰	۰	۰
سایر	۱	۰	۰	۰	۰
اظهار نشده	۰	۰	۰	۰	۰

۲-۳- خانوارهای معمولی دارای سرپرست ۱۰ ساله و بیشتر برحسب جنس و وضع فعالیت سرپرست و تعداد افراد  
(دنباله) (نقاط شهری)

جنس و وضع فعالیت سرپرست	جمع	نفر ۱	نفر ۲	نفر ۳	نفر ۴	نفر ۵
مرد و زن	۶۵۴۴	۴۲۴	۱۰۹۹	۱۶۱۵	۱۹۱۵	۱۰۲۸
شاغل	۴۲۰۹	۱۳۰	۵۲۴	۱۰۵۱	۱۴۱۵	۷۴۴
بیکار	۶۰۴	۳۰	۱۲۷	۱۴۹	۱۷۹	۹۵
محصل	۱۲۹	۱۳	۲۵	۳۰	۳۵	۲۰
خانه دار	۵۵۳	۱۶۶	۱۶۲	۱۲۲	۵۸	۳۸
دارای درآمد بدون کار	۶۸۸	۴۲	۱۵۳	۱۵۶	۱۷۵	۱۰۹
سایر	۳۶۰	۵۲	۱۰۸	۱۰۷	۵۳	۲۲
اظهار نشده	۱	۱				
مرد	۵۷۵۲	۱۳۸	۸۷۸	۱۴۶۲	۱۸۴۷	۹۸۱
شاغل	۴۱۰۶	۸۶	۵۰۳	۱۰۲۹	۱۴۰۷	۷۳۶
بیکار	۵۷۰	۱۳	۱۱۸	۱۴۷	۱۷۴	۹۴
محصل	۱۱۸	۸	۲۳	۲۸	۲۴	۲۰
خانه دار	۳۰	۵	۶	۷	۹	۲
دارای درآمد بدون کار	۶۳۴	۱۲	۱۲۸	۱۵۱	۱۷۲	۱۰۸
سایر	۲۹۴	۱۴	۹۱	۱۰۰	۵۱	۲۱
اظهار نشده						
زن	۷۹۲	۲۹۶	۲۲۱	۱۵۳	۶۸	۴۷
شاغل	۱۰۳	۴۴	۲۱	۲۲	۸	۸
بیکار	۳۴	۱۷	۹	۲	۵	۱
محصل	۱۱	۵	۳	۲	۱	
خانه دار	۵۲۳	۱۶۱	۱۵۶	۱۱۵	۴۹	۳۶
دارای درآمد بدون کار	۵۴	۳۰	۱۵	۵	۳	۱
سایر	۶۶	۳۸	۱۷	۷	۲	۱
اظهار نشده	۱	۱	۰	۰	۰	۰

۲-۳- خانوارهای معمولی دارای سرپرست ۱۰ ساله و بیشتر برحسب جنس و وضع فعالیت سرپرست و تعداد افراد (دنباله) (نقاط شهری)

جنس و وضع فعالیت سرپرست	۶ نفر	۷ نفر	۸ نفر	۹ نفر	۱۰ نفر و بیشتر
<b>مرد و زن</b>	۳۰۸	۸۶	۴۳	۷	۹
شاغل	۲۳۲	۶۷	۳۲	۶	۸
بیکار	۱۸	۵	۱	۰	۰
محصل	۶	۰	۰	۰	۰
خانه دار	۵	۱	۱	۰	۰
دارای درآمد بدون کار	۳۷	۱۰	۵	۱	۰
سایر	۱۰	۳	۴	۰	۱
اظهار نشده	۰	۰	۰	۰	۰
<b>مرد</b>	۳۰۳	۸۵	۴۲	۷	۹
شاغل	۲۳۲	۶۷	۳۲	۶	۸
بیکار	۱۸	۵	۱	۰	۰
محصل	۶	۰	۰	۰	۰
خانه دار	۱	۰	۰	۰	۰
دارای درآمد بدون کار	۳۷	۱۰	۵	۱	۰
سایر	۹	۳	۴	۰	۱
اظهار نشده	۰	۰	۰	۰	۰
<b>زن</b>	۵	۱	۱	۰	۰
شاغل	۰	۰	۰	۰	۰
بیکار	۰	۰	۰	۰	۰
محصل	۰	۰	۰	۰	۰
خانه دار	۴	۱	۱	۰	۰
دارای درآمد بدون کار	۰	۰	۰	۰	۰
سایر	۱	۰	۰	۰	۰
اظهار نشده	۰	۰	۰	۰	۰

۲-۳- خانوارهای معمولی دارای سرپرست ۱۰ ساله و بیشتر برحسب جنس و وضع فعالیت سرپرست و تعداد افراد (دنباله) (نقاط روستایی)

جنس و وضع فعالیت سرپرست	جمع	نفر ۱	نفر ۲	نفر ۳	نفر ۴	نفر ۵
مرد و زن	۱۵۳۳۳	۱۲۷۳	۲۸۲۱	۳۷۳۵	۴۳۳۸	۲۳۳۹
شاغل	۱۱۰۱۴	۳۲۴	۱۶۰۹	۲۷۰۱	۳۶۶۵	۲۰۱۲
بیکار	۷۸۳	۵۳	۱۸۷	۲۷۱	۱۸۹	۶۱
محصل	۱۴۶	۱۴	۲۲	۴۷	۴۲	۱۶
خانه دار	۱۶۴۶	۶۹۴	۴۴۶	۲۹۳	۱۴۹	۴۶
دارای درآمد بدون کار	۹۹۸	۶۹	۲۷۷	۲۴۶	۲۱۲	۱۳۸
سایر	۷۴۱	۱۱۵	۲۸۰	۱۷۷	۸۱	۵۶
اظهار نشده	۴	۴	۰	۰	۰	۰
مرد	۱۳۳۰۶	۳۶۳	۲۳۶۳	۳۴۰۴	۴۱۷۵	۲۲۸۳
شاغل	۱۰۷۸۹	۲۲۶	۱۵۴۸	۲۶۶۴	۳۶۴۱	۲۰۰۹
بیکار	۷۵۲	۴۴	۱۷۴	۲۶۵	۱۸۸	۵۹
محصل	۱۳۳	۶	۱۸	۴۶	۴۲	۱۶
خانه دار	۶۲	۷	۱۲	۱۷	۱۵	۹
دارای درآمد بدون کار	۹۱۸	۲۲	۲۵۵	۲۴۰	۲۰۹	۱۳۶
سایر	۶۵۱	۵۷	۲۵۶	۱۷۲	۸۰	۵۴
اظهار نشده	۱	۱	۰	۰	۰	۰
زن	۳۰۲۶	۹۱۰	۵۵۸	۳۳۱	۱۶۳	۴۶
شاغل	۲۳۵	۹۸	۶۱	۲۷	۲۴	۳
بیکار	۳۱	۹	۱۳	۶	۱	۲
محصل	۱۳	۸	۴	۱		
خانه دار	۱۵۸۴	۶۸۷	۴۳۴	۲۷۶	۱۳۴	۳۷
دارای درآمد بدون کار	۸۰	۴۷	۲۲	۶	۳	۲
سایر	۹۰	۵۸	۲۴	۵	۱	۲
اظهار نشده	۳	۳	۰	۰	۰	۰

۲-۳- خانوارهای معمولی دارای سرپرست ۱۰ساله و بیشتر بر حسب جنس و وضع فعالیت سرپرست و تعداد افراد (دنباله) (نقاط روستایی)

جنس و وضع فعالیت سرپرست	۶ نفر	۷ نفر	۸ نفر	۹ نفر	۱۰ نفر و بیشتر
مرد و زن	۶۳۳	۱۶۰	۲۸	۸	۷
شاغل	۵۲۸	۱۳۱	۲۱	۷	۶
بیکار	۱۷	۴	۱	۰	۰
محصل	۳	۱	۱	۰	۰
خانه دار	۱۲	۶	۰	۰	۰
دارای درآمد بدون کار	۳۸	۱۲	۵	۱	۰
سایر	۲۵	۶	۰	۰	۱
اظهار نشده	۰	۰	۰	۰	۰
مرد	۶۲۲	۱۵۳	۲۸	۸	۷
شاغل	۵۳۷	۱۳۰	۲۱	۷	۶
بیکار	۱۷	۴	۱	۰	۰
محصل	۳	۱	۱	۰	۰
خانه دار	۲	۰	۰	۰	۰
دارای درآمد بدون کار	۳۸	۱۲	۵	۱	۰
سایر	۲۵	۶	۰	۰	۱
اظهار نشده	۰	۰	۰	۰	۰
زن	۱۱	۷	۰	۰	۰
شاغل	۱	۱	۰	۰	۰
بیکار	۰	۰	۰	۰	۰
محصل	۰	۰	۰	۰	۰
خانه دار	۱۰	۶	۰	۰	۰
دارای درآمد بدون کار	۰	۰	۰	۰	۰
سایر	۰	۰	۰	۰	۰
اظهار نشده	۰	۰	۰	۰	۰

۲-۳- خانوارهای معمولی دارای سرپرست ۱۰ ساله و بیشتر برحسب جنس و وضع فعالیت سرپرست و تعداد افراد (دنباله) (غیر ساکن)

جنس و وضع فعالیت سرپرست	جمع	۱ نفر	۲ نفر	۳ نفر	۴ نفر	۵ نفر
مرد و زن	۱۴	۰	۰	۳	۴	۲
شاغل	۱۲	۰	۰	۳	۲	۲
بیکار	۰	۰	۰	۰	۰	۰
محصل	۰	۰	۰	۰	۰	۰
خانه دار	۰	۰	۰	۰	۰	۰
دارای درآمد بدون کار	۰	۰	۰	۰	۰	۰
سایر	۲	۰	۰	۰	۲	۰
اظهار نشده	۰	۰	۰	۰	۰	۰
مرد	۱۴	۰	۰	۳	۴	۲
شاغل	۱۲	۰	۰	۳	۲	۲
بیکار	۰	۰	۰	۰	۰	۰
محصل	۰	۰	۰	۰	۰	۰
خانه دار	۰	۰	۰	۰	۰	۰
دارای درآمد بدون کار	۰	۰	۰	۰	۰	۰
سایر	۲	۰	۰	۰	۲	۰
اظهار نشده	۰	۰	۰	۰	۰	۰
زن	۰	۰	۰	۰	۰	۰
شاغل	۰	۰	۰	۰	۰	۰
بیکار	۰	۰	۰	۰	۰	۰
محصل	۰	۰	۰	۰	۰	۰
خانه دار	۰	۰	۰	۰	۰	۰
دارای درآمد بدون کار	۰	۰	۰	۰	۰	۰
سایر	۰	۰	۰	۰	۰	۰
اظهار نشده	۰	۰	۰	۰	۰	۰



۲-۳- خانوارهای معمولی دارای سرپرست ۱۰ساله و بیشتر بر حسب جنس و وضع فعالیت سرپرست و تعداد افراد (دنباله) (غیر ساکن)

جنس و وضع فعالیت سرپرست	۶ نفر	۷ نفر	۸ نفر	۹ نفر	۱۰ نفر و بیشتر
<b>مرد و زن</b>	۳	۱	۱	۰	۰
شاغل	۳	۱	۱	۰	۰
بیکار	۰	۰	۰	۰	۰
محصل	۰	۰	۰	۰	۰
خانه دار	۰	۰	۰	۰	۰
دارای درآمد بدون کار	۰	۰	۰	۰	۰
سایر	۰	۰	۰	۰	۰
اظهار نشده	۰	۰	۰	۰	۰
<b>مرد</b>	۳	۱	۱	۰	۰
شاغل	۳	۱	۱	۰	۰
بیکار	۰	۰	۰	۰	۰
محصل	۰	۰	۰	۰	۰
خانه دار	۰	۰	۰	۰	۰
دارای درآمد بدون کار	۰	۰	۰	۰	۰
سایر	۰	۰	۰	۰	۰
اظهار نشده	۰	۰	۰	۰	۰
<b>زن</b>	۰	۰	۰	۰	۰
شاغل	۰	۰	۰	۰	۰
بیکار	۰	۰	۰	۰	۰
محصل	۰	۰	۰	۰	۰
خانه دار	۰	۰	۰	۰	۰
دارای درآمد بدون کار	۰	۰	۰	۰	۰
سایر	۰	۰	۰	۰	۰
اظهار نشده	۰	۰	۰	۰	۰



۴-۲- خانوارهای معمولی بر حسب جنس سرپرست خانوار و تعداد افراد، تعداد افراد شاغل و تعداد افراد بیکار  
(دنباله) (کل)

بیکار					جنس سرپرست خانوار
ندارد	نفر ۱	نفر ۲	نفر ۳	نفر ۴ و بیشتر	و تعداد افراد در خانوار
۱۸۴۰۰	۲۷۹۳	۵۵۵	۱۰۶	۳۶	مرد و زن
۱۶۲۴	۸۳	۰	۰	۰	نفر ۱
۳۴۱۴	۴۵۴	۵۲	۰	۰	نفر ۲
۴۴۱۱	۸۱۹	۱۱۷	۶	۰	نفر ۳
۵۲۸۴	۷۷۹	۱۶۲	۲۶	۶	نفر ۴
۲۶۹۲	۴۶۴	۱۴۸	۴۵	۱۰	نفر ۵
۷۲۱	۱۴۳	۵۵	۱۵	۱۰	نفر ۶
۱۷۶	۳۸	۱۴	۱۱	۸	نفر ۷
۵۴	۹	۵	۳	۱	نفر ۸
۱۱	۲	۲	۰	۰	نفر ۹
۱۳	۲	۰	۰	۱	۱۰ نفر و بیشتر
۱۵۹۷۶	۲۵۰۲	۴۸۴	۸۱	۲۹	مرد
۴۴۴	۵۷	۰	۰	۰	نفر ۱
۲۷۶۶	۳۲۶	۴۹	۰	۰	نفر ۲
۴۰۳۲	۷۴۷	۸۵	۵	۰	نفر ۳
۵۱۳۴	۷۳۷	۱۳۵	۱۶	۴	نفر ۴
۲۶۳۹	۴۴۵	۱۴۲	۳۴	۶	نفر ۵
۷۱۲	۱۳۹	۵۴	۱۴	۹	نفر ۶
۱۷۱	۳۸	۱۳	۹	۸	نفر ۷
۵۴	۹	۴	۳	۱	نفر ۸
۱۱	۲	۲	۰	۰	نفر ۹
۱۳	۲	۰	۰	۱	۱۰ نفر و بیشتر
۲۴۲۴	۲۹۱	۷۱	۲۵	۷	زن
۱۱۸۰	۲۶	۰	۰	۰	نفر ۱
۶۴۸	۱۲۸	۳	۰	۰	نفر ۲
۳۷۹	۷۲	۳۲	۱	۰	نفر ۳
۱۵۰	۴۲	۲۷	۱۰	۲	نفر ۴
۵۳	۱۹	۶	۱۱	۴	نفر ۵
۹	۴	۱	۱	۱	نفر ۶
۵	۰	۱	۲	۰	نفر ۷
۰	۰	۱	۰	۰	نفر ۸
۰	۰	۰	۰	۰	نفر ۹
۰	۰	۰	۰	۰	۱۰ نفر و بیشتر

۴-۲- خانوارهای معمولی بر حسب جنس سرپرست خانوار و تعداد افراد، تعداد افراد شاغل و تعداد افراد بیکار  
(دنباله) (نقاط شهری)

جنس سرپرست خانوار و تعداد افراد در خانوار	جمع	شاغل			
		ندارد	۱ نفر	۲ نفر	۳ نفر و بیشتر
مرد و زن	۶۵۴۴	۱۹۴۱	۳۷۵۸	۷۴۰	۲۵
۱ نفر	۴۳۴	۳۰۴	۱۳۰	۰	۰
۲ نفر	۱۰۹۹	۵۲۳	۵۲۶	۵۰	۰
۳ نفر	۱۶۱۵	۴۷۰	۹۷۸	۱۶۳	۴
۴ نفر	۱۹۱۵	۳۹۳	۱۲۲۲	۲۷۶	۲۰
۵ نفر	۱۰۲۸	۱۸۹	۶۴۸	۱۶۶	۲۱
۶ نفر	۳۰۸	۵۰	۱۸۶	۵۲	۱۷
۷ نفر	۸۶	۱۰	۴۹	۱۴	۷
۸ نفر	۴۳	۲	۱۷	۱۵	۵
۹ نفر	۷	۰	۱	۰	۲
۱۰ نفر و بیشتر	۹	۰	۱	۴	۴
مرد	۵۷۵۲	۱۳۵۷	۳۵۸۲	۷۱۴	۲۴
۱ نفر	۱۳۸	۵۲	۸۶	۰	۰
۲ نفر	۸۷۸	۳۵۳	۴۷۹	۴۶	۰
۳ نفر	۱۴۶۲	۳۶۷	۹۳۵	۱۵۷	۳
۴ نفر	۱۸۴۷	۳۵۹	۱۱۹۵	۲۷۱	۱۸
۵ نفر	۹۸۱	۱۶۸	۶۳۳	۱۵۶	۲۰
۶ نفر	۳۰۳	۴۶	۱۸۶	۵۲	۱۶
۷ نفر	۸۵	۱۰	۴۹	۱۳	۷
۸ نفر	۴۲	۲	۱۷	۱۵	۵
۹ نفر	۷	۰	۱	۰	۲
۱۰ نفر و بیشتر	۹	۰	۱	۴	۴
زن	۷۹۲	۵۸۴	۱۷۶	۲۶	۵
۱ نفر	۲۹۶	۲۵۲	۴۴	۰	۰
۲ نفر	۲۲۱	۱۷۰	۴۷	۴	۰
۳ نفر	۱۵۳	۱۰۳	۴۳	۶	۱
۴ نفر	۶۸	۳۴	۲۷	۵	۲
۵ نفر	۴۷	۲۱	۱۵	۱۰	۱
۶ نفر	۵	۴	۰	۰	۱
۷ نفر	۱	۰	۰	۱	۰
۸ نفر	۱	۰	۰	۰	۱
۹ نفر	۰	۰	۰	۰	۰
۱۰ نفر و بیشتر	۰	۰	۰	۰	۰

۴-۲- خانوارهای معمولی بر حسب جنس سرپرست خانوار و تعداد افراد، تعداد افراد شاغل و تعداد افراد بیکار  
(دنباله) (نقاط شهری)

بیکار					جنس سرپرست خانوار و تعداد افراد در خانوار
ندارد	نفر ۱	نفر ۲	نفر ۳	نفر ۴ و بیشتر	
۵۲۳۶	۱۰۲۵	۲۰۴	۵۵	۲۴	مرد و زن
۴۰۴	۳۰	۰	۰	۰	نفر ۱
۹۰۲	۱۷۹	۱۸	۰	۰	نفر ۲
۱۳۰۵	۲۶۵	۴۱	۴	۰	نفر ۳
۱۵۳۴	۳۰۱	۵۶	۱۸	۶	نفر ۴
۷۵۷	۱۷۶	۶۳	۲۴	۸	نفر ۵
۲۲۷	۵۵	۱۸	۴	۴	نفر ۶
۵۶	۱۴	۶	۴	۶	نفر ۷
۳۶	۴	۲	۱	۰	نفر ۸
۷	۰	۰	۰	۰	نفر ۹
۸	۱	۰	۰	۰	نفر ۱۰ و بیشتر
۴۶۰۴	۹۰۸	۱۷۹	۴۲	۱۹	مرد
۱۲۵	۱۳	۰	۰	۰	نفر ۱
۷۲۵	۱۳۷	۱۶	۰	۰	نفر ۲
۱۱۹۳	۲۳۳	۳۳	۳	۰	نفر ۳
۱۴۹۹	۲۸۴	۴۶	۱۴	۴	نفر ۴
۷۳۲	۱۶۸	۵۹	۱۶	۶	نفر ۵
۲۲۴	۵۴	۱۸	۴	۳	نفر ۶
۵۵	۱۴	۶	۴	۶	نفر ۷
۳۶	۴	۱	۱	۰	نفر ۸
۷	۰	۰	۰	۰	نفر ۹
۸	۱	۰	۰	۰	نفر ۱۰ و بیشتر
۶۳۲	۱۱۷	۲۵	۱۳	۵	زن
۲۷۹	۱۷	۰	۰	۰	نفر ۱
۱۷۷	۴۲	۲	۰	۰	نفر ۲
۱۱۲	۳۲	۸	۱	۰	نفر ۳
۳۵	۱۷	۱۰	۴	۲	نفر ۴
۲۵	۸	۴	۸	۲	نفر ۵
۳	۱	۰	۰	۱	نفر ۶
۱	۰	۰	۰	۰	نفر ۷
۰	۰	۱	۰	۰	نفر ۸
۰	۰	۰	۰	۰	نفر ۹
۰	۰	۰	۰	۰	نفر ۱۰ و بیشتر



۴-۲- خانوارهای معمولی بر حسب جنس سرپرست خانوار و تعداد افراد، تعداد افراد شاغل و تعداد افراد بیکار(دنباله) (نقاط روستایی)

بیکار					جنس سرپرست خانوار و تعداد افراد در خانوار مرد و زن
۴ نفر و بیشتر	۳ نفر	۲ نفر	۱ نفر	ندارد	
۱۲	۵۱	۳۵۱	۱۷۶۸	۱۳۱۵۰	مرد
۰	۰	۰	۵۳	۱۲۲۰	۱ نفر
۰	۰	۳۴	۲۷۵	۲۵۱۲	۲ نفر
۰	۲	۷۶	۵۵۴	۳۱۰۳	۳ نفر
۰	۸	۱۰۶	۴۷۸	۳۷۴۶	۴ نفر
۲	۲۱	۸۵	۲۸۸	۱۹۳۳	۵ نفر
۶	۱۱	۳۷	۸۸	۴۹۱	۶ نفر
۲	۷	۸	۲۴	۱۱۹	۷ نفر
۱	۲	۳	۵	۱۷	۸ نفر
۰	۰	۲	۲	۴	۹ نفر
۱	۰	۰	۱	۵	۱۰ نفر و بیشتر
۱۰	۳۹	۳۰۵	۱۵۹۴	۱۱۳۵۸	مرد
۰	۰	۰	۴۴	۳۱۹	۱ نفر
۰	۰	۳۳	۱۸۹	۲۰۴۱	۲ نفر
۰	۲	۵۲	۵۱۴	۲۸۳۶	۳ نفر
۰	۲	۸۹	۴۵۳	۳۶۳۱	۴ نفر
۰	۱۸	۸۳	۲۷۷	۱۹۰۵	۵ نفر
۶	۱۰	۳۶	۸۵	۴۸۵	۶ نفر
۲	۵	۷	۲۴	۱۱۵	۷ نفر
۱	۲	۳	۵	۱۷	۸ نفر
۰	۰	۲	۲	۴	۹ نفر
۱	۰	۰	۱	۵	۱۰ نفر و بیشتر
۲	۱۲	۴۶	۱۷۴	۱۷۹۲	زن
۰	۰	۰	۹	۹۰۱	۱ نفر
۰	۰	۱	۸۶	۴۷۱	۲ نفر
۰	۰	۲۴	۴۰	۲۶۷	۳ نفر
۰	۶	۱۷	۲۵	۱۱۵	۴ نفر
۲	۳	۲	۱۱	۲۸	۵ نفر
۰	۱	۱	۳	۶	۶ نفر
۰	۲	۱	۰	۴	۷ نفر
۰	۰	۰	۰	۰	۸ نفر
۰	۰	۰	۰	۰	۹ نفر
۰	۰	۰	۰	۰	۱۰ نفر و بیشتر















۲-۶ - خانوارهای معمولی و گروهی بر حسب تعداد افراد و تعداد افراد در حال تحصیل به تفکیک جنس

تعداد افراد در خانوار	جمع	مرد			
		ندارد	۱ نفر	۲ نفر	۳ نفر و بیشتر
کل	۲۲۰۵۸	۱۵۰۴۳	۵۲۲۲	۱۵۴۱	۲۲۴
۱ نفر	۱۷۰۷	۱۶۸۳	۲۴	۰	۰
۲ نفر	۳۹۵۳	۳۷۳۷	۲۱۵	۱	۰
۳ نفر	۵۳۸۰	۴۳۶۷	۹۷۰	۴۳	۰
۴ نفر	۶۲۸۳	۳۴۵۶	۲۲۲۳	۵۷۸	۲۶
۵ نفر	۳۴۰۱	۱۳۳۲	۱۳۲۷	۶۳۸	۱۰۲
۶ نفر	۹۵۶	۳۳۶	۳۳۶	۲۰۳	۶۹
۷ نفر	۲۵۹	۹۱	۸۳	۶۱	۱۶
۸ نفر	۷۶	۲۴	۲۹	۱۳	۷
۹ نفر	۱۸	۶	۸	۳	۱
۱۰ نفر و بیشتر	۲۵	۱۱	۷	۱	۳
ساکن در نقاط شهری	۶۵۷۶	۴۳۵۷	۱۶۸۳	۴۴۴	۸۰
۱ نفر	۴۳۴	۴۲۵	۹	۰	۰
۲ نفر	۱۱۰۵	۱۰۱۴	۹۱	۰	۰
۳ نفر	۱۶۲۰	۱۲۸۳	۳۲۱	۱۶	۰
۴ نفر	۱۹۲۳	۱۰۵۵	۶۸۷	۱۶۸	۱۳
۵ نفر	۱۰۳۴	۴۲۱	۳۹۹	۱۷۸	۳۵
۶ نفر	۳۱۱	۱۱۱	۱۱۸	۵۴	۲۱
۷ نفر	۸۹	۳۵	۳۱	۱۸	۳
۸ نفر	۴۳	۱۰	۱۸	۹	۴
۹ نفر	۷	۱	۴	۱	۱
۱۰ نفر و بیشتر	۱۰	۲	۵	۰	۳
ساکن در نقاط روستایی	۱۵۴۶۸	۱۰۶۷۵	۳۵۳۶	۱۰۹۷	۱۴۴
۱ نفر	۱۲۷۳	۱۲۵۸	۱۵	۰	۰
۲ نفر	۲۸۴۸	۲۷۲۳	۱۲۴	۱	۰
۳ نفر	۳۷۵۷	۳۰۸۱	۶۴۹	۲۷	۰
۴ نفر	۴۳۵۶	۲۳۹۷	۱۵۳۶	۴۱۰	۱۳
۵ نفر	۲۳۶۵	۹۱۰	۹۲۷	۴۶۰	۶۷
۶ نفر	۶۴۲	۲۲۳	۲۱۷	۱۴۹	۴۸
۷ نفر	۱۶۹	۵۶	۵۱	۴۳	۱۳
۸ نفر	۳۲	۱۳	۱۱	۴	۳
۹ نفر	۱۱	۵	۴	۲	۰
۱۰ نفر و بیشتر	۱۵	۹	۲	۱	۰

(۱) ستون ۲ حاصل جمع ستون‌های ۳ تا ۷ می‌باشد که برابر است با حاصل جمع ستون‌های ۸ تا ۱۲ /

۲-۶- خانوارهای معمولی و گروهی بر حسب تعداد افراد و تعداد افراد در حال تحصیل به تفکیک جنس (دنباله)

تعداد افراد در خانوار	زن			
	ندارد	۱ نفر	۲ نفر	۳ نفر و بیشتر
کل	۱۵۷۸۸	۴۷۱۱	۱۳۲۸	۲۱۳
۱ نفر	۱۶۹۰	۱۷	۰	۰
۲ نفر	۳۶۸۳	۲۶۵	۵	۰
۳ نفر	۴۶۵۷	۶۸۵	۳۸	۰
۴ نفر	۳۸۸۸	۲۰۴۳	۳۴۶	۶
۵ نفر	۱۳۹۲	۱۳۰۹	۶۲۰	۷۸
۶ نفر	۳۱۴	۳۰۳	۲۳۷	۹۲
۷ نفر	۱۰۷	۶۸	۵۴	۲۷
۸ نفر	۳۶	۱۴	۱۷	۷
۹ نفر	۹	۴	۲	۲
۱۰ نفر و بیشتر	۱۲	۳	۹	۱
ساکن در نقاط شهری	۴۵۶۵	۱۴۷۷	۴۵۳	۷۴
۱ نفر	۴۲۸	۶	۰	۰
۲ نفر	۱۰۰۱	۱۰۲	۲	۰
۳ نفر	۱۳۷۵	۲۳۳	۱۲	۰
۴ نفر	۱۱۹۵	۶۱۰	۱۱۷	۱
۵ نفر	۳۹۹	۳۹۳	۲۱۴	۲۶
۶ نفر	۱۰۱	۹۵	۷۸	۳۳
۷ نفر	۴۱	۲۳	۱۶	۸
۸ نفر	۱۸	۱۱	۹	۵
۹ نفر	۴	۱	۱	۱
۱۰ نفر و بیشتر	۳	۳	۴	۰
ساکن در نقاط روستایی	۱۱۲۱۰	۳۲۳۳	۸۷۵	۱۳۹
۱ نفر	۱۲۶۲	۱۱	۰	۰
۲ نفر	۲۶۸۲	۱۶۳	۳	۰
۳ نفر	۳۲۸۰	۴۵۱	۲۶	۰
۴ نفر	۲۶۸۹	۱۴۳۳	۲۲۹	۵
۵ نفر	۹۹۱	۹۱۶	۴۰۶	۵۲
۶ نفر	۲۱۰	۲۰۸	۱۵۹	۵۹
۷ نفر	۶۵	۴۵	۳۸	۱۹
۸ نفر	۱۷	۳	۸	۲
۹ نفر	۵	۳	۱	۱
۱۰ نفر و بیشتر	۹	۰	۵	۱

## ۲-۷- خانوارهای معمولی ساکن و گروهی بر حسب تعداد افراد و نوع محل سکونت

تعداد افراد در خانوار	جمع	واحد مسکونی آپارتمانی	واحد مسکونی غیر آپارتمانی (خانه های معمولی)	چادر، کپر آلونک، زاغه یا موارد مشابه،	سایر	اظهار نشده
کل	۲۲۰۴۴	۱۰۹۹	۲۰۳۲۹	۱۸	۵۷۶	۲۲
۱ نفر	۱۷۰۷	۶۶	۱۴۹۹	۸	۱۳۴	۰
۲ نفر	۳۹۵۳	۲۱۵	۳۵۸۴	۸	۱۴۲	۴
۳ نفر	۵۳۷۷	۳۲۷	۴۹۰۰	۱	۱۴۲	۷
۴ نفر	۶۲۷۹	۳۲۳	۵۸۵۶	۰	۹۶	۴
۵ نفر	۳۳۹۹	۱۲۷	۳۲۱۷	۱	۵۱	۳
۶ نفر	۹۵۳	۲۹	۹۱۴	۰	۹	۱
۷ نفر	۲۵۸	۹	۲۴۷	۰	۰	۲
۸ نفر	۷۵	۱	۷۱	۰	۲	۱
۹ نفر	۱۸	۱	۱۷	۰	۰	۰
۱۰ نفر و بیشتر	۲۵	۱	۲۴	۰	۰	۰
ساکن در نقاط شهری	۶۵۷۶	۷۳۲	۵۶۹۶	۴	۱۴۳	۱
۱ نفر	۴۳۴	۴۸	۳۵۶	۴	۲۶	۰
۲ نفر	۱۱۰۵	۱۴۱	۹۳۰	۰	۳۴	۰
۳ نفر	۱۶۲۰	۲۴۰	۱۳۴۴	۰	۳۵	۱
۴ نفر	۱۹۲۳	۲۰۴	۱۶۹۴	۰	۲۵	۰
۵ نفر	۱۰۳۴	۷۶	۹۴۰	۰	۱۸	۰
۶ نفر	۳۱۱	۱۸	۲۸۸	۰	۵	۰
۷ نفر	۸۹	۴	۸۵	۰	۰	۰
۸ نفر	۴۳	۱	۴۲	۰	۰	۰
۹ نفر	۷	۰	۷	۰	۰	۰
۱۰ نفر و بیشتر	۱۰	۰	۱۰	۰	۰	۰
ساکن در نقاط روستایی	۱۵۴۶۸	۳۶۷	۱۴۶۳۳	۱۴	۴۳۳	۲۱
۱ نفر	۱۲۷۳	۱۸	۱۱۴۳	۴	۱۰۸	۰
۲ نفر	۲۸۴۸	۷۴	۲۶۵۴	۸	۱۰۸	۴
۳ نفر	۳۷۵۷	۸۷	۳۵۵۶	۱	۱۰۷	۶
۴ نفر	۴۳۵۶	۱۱۹	۴۱۶۲	۰	۷۱	۴
۵ نفر	۲۳۶۵	۵۱	۲۲۷۷	۱	۳۳	۳
۶ نفر	۶۴۲	۱۱	۶۲۶	۰	۴	۱
۷ نفر	۱۶۹	۵	۱۶۲	۰	۰	۲
۸ نفر	۳۲	۰	۲۹	۰	۲	۱
۹ نفر	۱۱	۱	۱۰	۰	۰	۰
۱۰ نفر و بیشتر	۱۵	۱	۱۴	۰	۰	۰



۸-۲ - خانوارهای معمولی ساکن و گروهی در واحد مسکونی معمولی بر حسب تعداد افراد و نحوه تصرف واحد مسکونی

تعداد افراد در خانوار	جمع	ملکی عرصه و اعیان	رهن / استیجاری	سایر	اظهارنشده
کل	۲۱۴۲۸	۱۷۳۴۴	۲۵۷۹	۱۴۶۶	۳۹
۱ نفر	۱۵۶۵	۱۱۱۰	۲۴۸	۲۰۰	۷
۲ نفر	۳۷۹۹	۲۹۷۹	۵۱۰	۲۹۵	۱۵
۳ نفر	۵۲۲۷	۴۱۶۴	۷۰۵	۳۵۰	۸
۴ نفر	۶۱۷۹	۵۱۴۱	۶۶۰	۳۷۳	۵
۵ نفر	۳۳۴۴	۲۸۵۸	۲۹۱	۱۹۳	۲
۶ نفر	۹۴۳	۸۲۲	۸۰	۴۰	۱
۷ نفر	۲۵۶	۲۰۶	۳۶	۱۴	
۸ نفر	۷۲	۴۳	۲۷	۱	۱
۹ نفر	۱۸	۱۲	۶	۰	۰
۱۰ نفر و بیشتر	۲۵	۹	۱۶	۰	۰
ساکن در نقاط شهری	۶۴۲۸	۴۸۰۹	۱۲۰۷	۳۸۷	۲۵
۱ نفر	۴۰۴	۲۵۴	۱۰۴	۴۴	۲
۲ نفر	۱۰۷۱	۷۶۷	۲۲۶	۶۸	۱۰
۳ نفر	۱۵۸۴	۱۱۳۷	۳۳۰	۱۱۱	۶
۴ نفر	۱۸۹۸	۱۴۷۴	۳۱۱	۱۰۹	۴
۵ نفر	۱۰۱۶	۸۳۸	۱۳۲	۴۵	۱
۶ نفر	۳۰۶	۲۵۱	۴۷	۷	۱
۷ نفر	۸۹	۶۴	۲۲	۳	۰
۸ نفر	۴۳	۱۸	۲۴	۰	۱
۹ نفر	۷	۴	۳	۰	۰
۱۰ نفر و بیشتر	۱۰	۲	۸	۰	۰
ساکن در نقاط روستایی	۱۵۰۰۰	۱۲۵۳۵	۱۳۷۲	۱۰۷۹	۱۴
۱ نفر	۱۱۶۱	۸۵۶	۱۴۴	۱۵۶	۵
۲ نفر	۲۷۲۸	۲۲۱۲	۲۸۴	۲۲۷	۵
۳ نفر	۳۶۴۳	۳۰۲۷	۳۷۵	۲۳۹	۲
۴ نفر	۴۲۸۱	۳۶۶۷	۳۴۹	۲۶۴	۱
۵ نفر	۲۳۲۸	۲۰۲۰	۱۵۹	۱۴۸	۱
۶ نفر	۶۳۷	۵۷۱	۳۳	۳۳	۰
۷ نفر	۱۶۷	۱۴۲	۱۴	۱۱	۰
۸ نفر	۲۹	۲۵	۳	۱	۰
۹ نفر	۱۱	۸	۳	۰	۰
۱۰ نفر و بیشتر	۱۵	۷	۸	۰	۰

فصل سوم: مسکن

۱- ۳- واحدهای مسکونی معمولی بر حسب نوع، مساحت زیربنا و تعداد خانوار ساکن در آن‌ها (کل)

تعداد خانوار در واحدهای مسکونی معمولی آپارتمانی و غیرآپارتمانی	جمع	۵۰ مترمربع و کمتر	۵۱ تا ۷۵ مترمربع	۷۶ تا ۸۰ مترمربع	۸۱ تا ۱۰۰ مترمربع
کل	۲۱۲۹۰	۱۱۹۰	۱۲۷۹	۱۱۷۸	۵۳۶۶
۱ خانوار	۲۱۱۶۲	۱۱۸۵	۱۲۷۳	۱۱۶۹	۵۳۲۹
۲ خانوار	۱۲۰	۵	۶	۷	۳۴
۳ خانوار	۶			۲	۲
۴ خانوار و بیشتر	۲	۰	۰	۰	۱
آپارتمانی	۱۰۸۳	۲۲	۷۸	۷۳	۴۱۷
۱ خانوار	۱۰۶۷	۲۱	۷۶	۷۳	۴۱۱
۲ خانوار	۱۶	۱	۲		۶
۳ خانوار	۰	۰	۰	۰	۰
۴ خانوار و بیشتر	۰	۰	۰	۰	۰
غیر آپارتمانی	۲۰۲۰۷	۱۱۶۸	۱۲۰۱	۱۱۰۵	۴۹۴۹
۱ خانوار	۲۰۰۹۵	۱۱۶۴	۱۱۹۷	۱۰۹۶	۴۹۱۸
۲ خانوار	۱۰۴	۴	۴	۷	۲۸
۳ خانوار	۶	۰	۰	۲	۲
۴ خانوار و بیشتر	۲	۰	۰	۰	۱

تعداد خانوار در واحدهای مسکونی معمولی آپارتمانی و غیرآپارتمانی	۱۰۱ تا ۱۵۰ مترمربع	۱۵۱ تا ۲۰۰ مترمربع	۲۰۱ تا ۳۰۰ مترمربع	۳۰۱ تا ۵۰۰ مترمربع	۵۰۱ مترمربع و بیشتر	اظهار نشده
کل	۸۷۰۲	۱۸۵۴	۸۴۸	۴۳۸	۲۰۴	۲۳۱
۱ خانوار	۸۶۴۸	۱۸۴۶	۸۴۷	۴۳۷	۲۰۴	۲۲۴
۲ خانوار	۵۱	۸	۱	۱	۰	۷
۳ خانوار	۲	۰	۰	۰	۰	۰
۴ خانوار و بیشتر	۱	۰	۰	۰	۰	۰
آپارتمانی	۳۸۵	۶۲	۱۹	۶	۹	۱۲
۱ خانوار	۳۷۹	۶۱	۱۹	۶	۹	۱۲
۲ خانوار	۶	۱	۰	۰	۰	۰
۳ خانوار	۰	۰	۰	۰	۰	۰
۴ خانوار و بیشتر	۰	۰	۰	۰	۰	۰
غیر آپارتمانی	۸۳۱۷	۱۷۹۲	۸۲۹	۴۳۲	۱۹۵	۲۱۹
۱ خانوار	۸۲۶۹	۱۷۸۵	۸۲۸	۴۳۱	۱۹۵	۲۱۲
۲ خانوار	۴۵	۷	۱	۱	۰	۷
۳ خانوار	۲	۰	۰	۰	۰	۰
۴ خانوار و بیشتر	۱	۰	۰	۰	۰	۰

۱-۳ - واحدهای مسکونی معمولی بر حسب نوع، مساحت زیربنا و تعداد خانوار ساکن در آنها (دنباله)

(نقاط شهری)

تعداد خانوار در واحدهای مسکونی معمولی آپارتمانی و غیر آپارتمانی	جمع	۵۰ مترمربع و کمتر	۵۱ تا ۷۵ مترمربع	۷۶ تا ۸۰ مترمربع	۸۱ تا ۱۰۰ مترمربع
کل	۶۳۶۸	۲۷۵	۳۷۹	۳۴۱	۱۶۹۰
۱ خانوار	۶۳۱۳	۲۷۲	۳۷۵	۳۳۹	۱۶۷۳
۲ خانوار	۵۱	۳	۴	۲	۱۴
۳ خانوار	۳	۰	۰	۰	۲
۴ خانوار و بیشتر	۱	۰	۰	۰	۱
آپارتمانی	۷۱۹	۱۳	۵۵	۴۶	۳۰۲
۱ خانوار	۷۰۶	۱۲	۵۴	۴۶	۲۹۷
۲ خانوار	۱۳	۱	۱	۰	۵
۳ خانوار	۰	۰	۰	۰	۰
۴ خانوار و بیشتر	۰	۰	۰	۰	۰
غیر آپارتمانی	۵۶۴۹	۲۶۲	۳۲۴	۲۹۵	۱۳۸۸
۱ خانوار	۵۶۰۷	۲۶۰	۳۲۱	۲۹۳	۱۳۷۶
۲ خانوار	۳۸	۲	۳	۲	۹
۳ خانوار	۳	۰	۰	۰	۲
۴ خانوار و بیشتر	۱	۰	۰	۰	۱

تعداد خانوار در واحدهای مسکونی معمولی آپارتمانی و غیر آپارتمانی	۱۰۱ تا ۱۵۰ متر	۱۵۱ تا ۲۰۰ مترمربع	۲۰۱ تا ۳۰۰ مترمربع	۳۰۱ تا ۵۰۰ مترمربع	بیشتر ۵۰۱ متر مربع و	اظهار نشده
کل	۲۶۲۶	۵۶۳	۲۳۸	۱۰۳	۳۲	۱۲۱
۱ خانوار	۲۶۰۱	۵۶۰	۲۳۸	۱۰۳	۳۲	۱۲۰
۲ خانوار	۲۴	۳	۰	۰	۰	۱
۳ خانوار	۱	۰	۰	۰	۰	۰
۴ خانوار و بیشتر	۰	۰	۰	۰	۰	۰
آپارتمانی	۲۵۸	۳۰	۷	۲	۲	۴
۱ خانوار	۲۵۳	۲۹	۷	۲	۲	۴
۲ خانوار	۵	۱	۰	۰	۰	۰
۳ خانوار	۰	۰	۰	۰	۰	۰
۴ خانوار و بیشتر	۰	۰	۰	۰	۰	۰
غیر آپارتمانی	۲۳۶۸	۵۳۳	۲۳۱	۱۰۱	۳۰	۱۱۷
۱ خانوار	۲۳۴۸	۵۳۱	۲۳۱	۱۰۱	۳۰	۱۱۶
۲ خانوار	۱۹	۲	۰	۰	۰	۱
۳ خانوار	۱	۰	۰	۰	۰	۰
۴ خانوار و بیشتر	۰	۰	۰	۰	۰	۰

۱-۳ - واحدهای مسکونی معمولی بر حسب نوع، مساحت زیربنا و تعداد خانوار ساکن در آن‌ها (دنباله) (نقاط روستایی)

تعداد خانوار در واحدهای مسکونی معمولی آپارتمانی و غیر آپارتمانی	جمع	۵۰ مترمربع و کمتر	۵۱ تا ۷۵ مترمربع	۷۶ تا ۸۰ مترمربع	۸۱ تا ۱۰۰ مترمربع
کل	۱۴۹۲۲	۹۱۵	۹۰۰	۸۳۷	۳۶۷۶
۱ خانوار	۱۴۸۴۹	۹۱۳	۸۹۸	۸۳۰	۳۶۵۶
۲ خانوار	۶۹	۲	۲	۵	۲۰
۳ خانوار	۳	۰	۰	۲	۰
۴ خانوار و بیشتر	۱	۰	۰	۰	۰
آپارتمانی	۳۶۴	۹	۲۳	۲۷	۱۱۵
۱ خانوار	۳۶۱	۹	۲۲	۲۷	۱۱۴
۲ خانوار	۳	۰	۱	۰	۱
۳ خانوار	۰	۰	۰	۰	۰
۴ خانوار و بیشتر	۰	۰	۰	۰	۰
غیر آپارتمانی	۱۴۵۵۸	۹۰۶	۸۷۷	۸۱۰	۳۵۶۱
۱ خانوار	۱۴۴۸۸	۹۰۴	۸۷۶	۸۰۳	۳۵۴۲
۲ خانوار	۶۶	۲	۱	۵	۱۹
۳ خانوار	۳	۰	۰	۲	۰
۴ خانوار و بیشتر	۱	۰	۰	۰	۰

تعداد خانوار در واحدهای مسکونی معمولی آپارتمانی و غیر آپارتمانی	۱۰۱ تا ۱۵۰ مترمربع	۱۵۱ تا ۲۰۰ مترمربع	۲۰۱ تا ۳۰۰ مترمربع	۳۰۱ تا ۵۰۰ مترمربع	۵۰۱ مترمربع و بیشتر	اظهار نشده
کل	۶۰۷۶	۱۲۹۱	۶۱۰	۳۳۵	۱۷۲	۱۱۰
۱ خانوار	۶۰۴۷	۱۲۸۶	۶۰۹	۳۳۴	۱۷۲	۱۰۴
۲ خانوار	۲۷	۵	۱	۱	۰	۶
۳ خانوار	۱	۰	۰	۰	۰	۰
۴ خانوار و بیشتر	۱	۰	۰	۰	۰	۰
آپارتمانی	۱۲۷	۳۲	۱۲	۴	۷	۸
۱ خانوار	۱۲۶	۳۲	۱۲	۴	۷	۸
۲ خانوار	۱	۰	۰	۰	۰	۰
۳ خانوار	۰	۰	۰	۰	۰	۰
۴ خانوار و بیشتر	۰	۰	۰	۰	۰	۰
غیر آپارتمانی	۵۹۴۹	۱۲۵۹	۵۹۸	۳۳۱	۱۶۵	۱۰۲
۱ خانوار	۵۹۲۱	۱۲۵۴	۵۹۷	۳۳۰	۱۶۵	۹۶
۲ خانوار	۲۶	۵	۱	۱	۰	۶
۳ خانوار	۱	۰	۰	۰	۰	۰
۴ خانوار و بیشتر	۱	۰	۰	۰	۰	۰

۲-۳ - واحدهای مسکونی معمولی بر حسب نوع، مساحت زیربنا، نوع اسکلت و مصالح عمده به‌کار رفته در بنا (کل)

			سایر				
	بلوک سیمانی (با هر نوع سقف)	آجر و چوب یا سنگ و چوب	آجر و آهن یا سنگ و آهن	جمع	بتون آرمه	اسکلت فلزی	جمع
کل	۶۱۶۰	۴۸۱	۴۱۲۷	۱۴۰۲۳	۶۲۹۴	۷۷۶	۲۱۲۹۰
۵۰ مترمربع و کمتر	۴۱۰	۸۴	۱۸۱	۱۰۵۶	۱۰۸	۳۶	۱۱۹۰
۵۱ تا ۷۵ مترمربع	۲۸۳	۸۶	۲۲۹	۹۸۹	۱۹۱	۹۸	۱۲۷۹
۷۶ تا ۸۰ مترمربع	۴۱۰	۴۹	۲۱۹	۸۹۶	۲۳۹	۴۳	۱۱۷۸
۸۱ تا ۱۰۰ مترمربع	۱۸۱۳	۱۲۸	۹۱۱	۳۷۰۱	۱۴۷۰	۱۸۸	۵۳۶۶
۱۰۱ تا ۱۵۰ مترمربع	۲۳۵۰	۱۰۲	۱۹۰۴	۵۴۵۳	۲۹۹۵	۲۴۴	۸۷۰۲
۱۵۱ تا ۲۰۰ مترمربع	۴۱۱	۱۱	۴۴۴	۱۰۳۳	۷۳۰	۹۱	۱۸۵۴
۲۰۱ تا ۳۰۰ مترمربع	۱۸۵	۴	۱۵۷	۴۵۷	۲۴۱	۵۰	۸۴۸
۳۰۱ تا ۵۰۰ مترمربع	۱۲۴	۲	۴۹	۲۶۵	۱۵۲	۲۱	۴۲۸
۵۰۱ متر مربع و بیشتر	۵۳	۳	۳۰	۱۲۳	۵۶	۱۵	۲۰۴
اظهاری نشده	۱۱	۱۲	۳	۴۰	۱۲	۰	۲۳۱
آپارتمانی	۱۲۲	۱۷	۹۲	۲۵۹	۶۱۱	۹۵	۱۰۸۳
۵۰ مترمربع و کمتر	۶	۰	۲	۱۷	۴	۱	۲۲
۵۱ تا ۷۵ مترمربع	۹	۲	۸	۲۱	۲۹	۱۸	۷۸
۷۶ تا ۸۰ مترمربع	۶	۳	۵	۲۱	۴۰	۱۲	۷۳
۸۱ تا ۱۰۰ مترمربع	۲۸	۵	۲۴	۱۲۳	۲۶۱	۳۰	۴۱۷
۱۰۱ تا ۱۵۰ مترمربع	۴۸	۷	۴۲	۱۲۴	۲۳۰	۱۷	۲۸۵
۱۵۱ تا ۲۰۰ مترمربع	۱۲	۰	۷	۲۳	۳۰	۹	۶۲
۲۰۱ تا ۳۰۰ مترمربع	۲	۰	۱	۴	۱۰	۵	۱۹
۳۰۱ تا ۵۰۰ مترمربع	۱	۰	۱	۳	۲	۱	۶
۵۰۱ متر مربع و بیشتر	۰	۰	۲	۳	۴	۲	۹
اظهاری نشده	۰	۰	۰	۰	۱	۰	۱۲
غیر آپارتمانی	۶۰۲۸	۴۶۴	۴۰۳۵	۱۳۶۶۴	۵۶۸۳	۶۸۱	۲۰۲۰۷
۵۰ مترمربع و کمتر	۴۰۴	۸۴	۱۷۹	۱۰۳۹	۱۰۴	۲۵	۱۱۶۸
۵۱ تا ۷۵ مترمربع	۲۷۴	۸۴	۲۲۱	۹۵۸	۱۶۲	۸۰	۱۲۰۱
۷۶ تا ۸۰ مترمربع	۴۰۴	۴۶	۲۱۴	۸۷۵	۱۹۹	۳۱	۱۱۰۵
۸۱ تا ۱۰۰ مترمربع	۱۷۷۵	۱۲۳	۸۸۷	۳۵۷۸	۱۲۰۹	۱۵۸	۴۹۴۹
۱۰۱ تا ۱۵۰ مترمربع	۲۳۰۲	۹۵	۱۸۶۲	۵۳۱۹	۲۷۶۵	۲۲۷	۸۳۱۷
۱۵۱ تا ۲۰۰ مترمربع	۲۹۹	۱۱	۴۳۷	۱۰۱۰	۷۰۰	۸۲	۱۷۹۲
۲۰۱ تا ۳۰۰ مترمربع	۱۸۳	۴	۱۵۶	۴۵۳	۲۳۱	۴۵	۸۲۹
۳۰۱ تا ۵۰۰ مترمربع	۱۳۳	۲	۴۸	۲۶۲	۱۵۰	۲۰	۴۳۲
۵۰۱ متر مربع و بیشتر	۵۳	۳	۲۸	۱۳۰	۵۲	۱۳	۱۹۵
اظهاری نشده	۱۱	۱۲	۳	۴۰	۱۱	۰	۲۱۹

۳-۲ - واحدهای مسکونی معمولی بر حسب نوع، مساحت زیربنا، نوع اسکلت و مصالح عمده به کار رفته در بنا  
(دنباله) (کل)

اظهاری نشده	سایر					مساحت زیربنا
	سایر	خشت و گل	خشت و چوب	تمام چوب	تمام آجر یا سنگ و آجر	
۱۹۷	۲۴۵۴	۲۸۶	۱۵۱	۳	۳۶۱	کل
۰	۲۱۲	۱۰۱	۵۰	۱	۱۷	۵۰ مترمربع و کمتر
۱	۱۶۸	۷۶	۳۱	۱	۱۵	۵۱ تا ۷۵ مترمربع
۰	۱۵۰	۲۴	۲۲	۰	۲۲	۷۶ تا ۸۰ مترمربع
۷	۶۹۶	۸۰	۱۸	۰	۵۵	۸۱ تا ۱۰۰ مترمربع
۱۰	۸۹۸	۶۶	۳۱	۰	۱۱۲	۱۰۱ تا ۱۵۰ مترمربع
۰	۱۳۳	۱۱	۳	۰	۳۰	۱۵۱ تا ۲۰۰ مترمربع
۰	۹۲	۵	۴	۱	۹	۲۰۱ تا ۳۰۰ مترمربع
۰	۶۵	۱۰	۰	۰	۵	۳۰۱ تا ۵۰۰ مترمربع
۰	۲۵	۶	۲	۰	۴	۵۰۱ متر مربع و بیشتر
۱۷۹	۵	۷	۰	۰	۲	اظهاری نشده
۱۸	۱۰۹	۶	۲	۱	۱۰	آپارتمانی
۰	۸	۰	۰	۱	۰	۵۰ مترمربع و کمتر
۰	۱۰	۰	۰	۰	۲	۵۱ تا ۷۵ مترمربع
۰	۳	۱	۲	۰	۱	۷۶ تا ۸۰ مترمربع
۳	۵۰	۳	۰	۰	۳	۸۱ تا ۱۰۰ مترمربع
۴	۳۲	۲	۰	۰	۳	۱۰۱ تا ۱۵۰ مترمربع
۰	۴	۰	۰	۰	۰	۱۵۱ تا ۲۰۰ مترمربع
۰	۱	۰	۰	۰	۰	۲۰۱ تا ۳۰۰ مترمربع
۰	۱	۰	۰	۰	۰	۳۰۱ تا ۵۰۰ مترمربع
۰	۰	۰	۰	۰	۱	۵۰۱ متر مربع و بیشتر
۱۱	۰	۰	۰	۰	۰	اظهاری نشده
۱۷۹	۲۳۴۵	۲۸۰	۱۴۹	۲	۲۵۱	غیر آپارتمانی
۰	۲۰۴	۱۰۱	۵۰	۰	۱۷	۵۰ مترمربع و کمتر
۱	۱۵۸	۷۶	۳۱	۱	۱۳	۵۱ تا ۷۵ مترمربع
۰	۱۴۷	۲۳	۲۰	۰	۲۱	۷۶ تا ۸۰ مترمربع
۴	۶۴۶	۷۷	۱۸	۰	۵۲	۸۱ تا ۱۰۰ مترمربع
۶	۸۶۶	۶۴	۳۱	۰	۱۰۹	۱۰۱ تا ۱۵۰ مترمربع
۰	۱۲۹	۱۱	۳	۰	۳۰	۱۵۱ تا ۲۰۰ مترمربع
۰	۹۱	۵	۴	۱	۹	۲۰۱ تا ۳۰۰ مترمربع
۰	۶۴	۱۰	۰	۰	۵	۳۰۱ تا ۵۰۰ مترمربع
۰	۲۵	۶	۲	۰	۳	۵۰۱ متر مربع و بیشتر
۱۶۸	۵	۷	۰	۰	۲	اظهاری نشده

۲-۳ - واحدهای مسکونی معمولی بر حسب نوع، مساحت زیربنا، نوع اسکلت و مصالح عمده به کار رفته در بنا  
( دنباله ) ( نقاط شهری )

مساحت زیربنا	جمع	اسکلت فلزی	بتون آرمه	سایر			بلوک سیمانی (با هر نوع سقف)
				جمع	آجر و آهن یا سنگ و آهن	آجر و چوب یا سنگ و چوب	
کل	۶۳۶۸	۲۷۱	۲۷۵۱	۲۳۶۱	۹۵۷	۱۵۴	۱۰۱۱
۵۰ مترمربع و کمتر	۲۷۵	۴	۲۹	۲۴۲	۲۷	۱۸	۸۷
۵۱ تا ۷۵ مترمربع	۳۷۹	۶۳	۹۰	۲۲۶	۵۰	۲۱	۶۱
۷۶ تا ۸۰ مترمربع	۳۴۱	۱۶	۱۰۰	۲۲۵	۴۹	۲۳	۸۴
۸۱ تا ۱۰۰ مترمربع	۱۶۹۰	۵۷	۶۸۹	۹۳۹	۲۹۸	۳۲	۳۰۲
۱۰۱ تا ۱۵۰ مترمربع	۲۶۲۶	۷۶	۱۳۵۱	۱۱۸۹	۴۱۸	۴۴	۲۵۷
۱۵۱ تا ۲۰۰ مترمربع	۵۶۳	۳۵	۳۱۲	۲۱۶	۸۱	۳	۶۱
۲۰۱ تا ۳۰۰ مترمربع	۲۲۸	۱۲	۱۱۳	۱۱۳	۲۳	۱	۲۸
۳۰۱ تا ۵۰۰ مترمربع	۱۰۳	۳	۴۱	۵۹	۸	۰	۱۶
۵۰۱ متر مربع و بیشتر	۳۲	۵	۱۴	۱۳	۰	۰	۵
اظهاری نشده	۱۲۱	۰	۱۲	۳۹	۳	۱۲	۱۰
آپارتمانی	۷۱۹	۶۵	۴۸۹	۱۵۶	۳۰	۶	۲۸
۵۰ مترمربع و کمتر	۱۳	۱	۳	۹	۰	۰	۲
۵۱ تا ۷۵ مترمربع	۵۵	۱۶	۲۵	۱۴	۳	۰	۲
۷۶ تا ۸۰ مترمربع	۴۶	۱۰	۲۸	۸	۱	۱	۲
۸۱ تا ۱۰۰ مترمربع	۳۰۲	۲۳	۲۱۵	۶۲	۱۳	۱	۱۱
۱۰۱ تا ۱۵۰ مترمربع	۲۵۸	۱۲	۱۸۷	۵۵	۱۱	۴	۹
۱۵۱ تا ۲۰۰ مترمربع	۳۰	۲	۲۲	۶	۲	۰	۱
۲۰۱ تا ۳۰۰ مترمربع	۷	۱	۴	۲	۰	۰	۱
۳۰۱ تا ۵۰۰ مترمربع	۲	۰	۲	۰	۰	۰	۰
۵۰۱ متر مربع و بیشتر	۲	۰	۲	۰	۰	۰	۰
اظهاری نشده	۴	۰	۱	۰	۰	۰	۰
غیر آپارتمانی	۵۶۴۹	۲۰۶	۲۳۶۲	۲۱۰۵	۹۲۷	۱۴۸	۹۸۳
۵۰ مترمربع و کمتر	۲۶۲	۳	۲۶	۲۳۳	۲۷	۱۸	۸۵
۵۱ تا ۷۵ مترمربع	۳۲۴	۴۷	۶۵	۲۱۲	۴۷	۲۱	۵۹
۷۶ تا ۸۰ مترمربع	۲۹۵	۶	۷۲	۲۱۷	۴۸	۲۲	۸۲
۸۱ تا ۱۰۰ مترمربع	۱۳۸۸	۳۴	۴۷۴	۸۷۷	۲۸۵	۳۱	۲۹۱
۱۰۱ تا ۱۵۰ مترمربع	۲۳۶۸	۶۴	۱۱۶۴	۱۱۳۴	۴۰۷	۴۰	۲۴۸
۱۵۱ تا ۲۰۰ مترمربع	۵۳۳	۳۳	۲۹۰	۲۱۰	۷۹	۳	۶۰
۲۰۱ تا ۳۰۰ مترمربع	۲۳۱	۱۱	۱۰۹	۱۱۱	۲۳	۱	۲۷
۳۰۱ تا ۵۰۰ مترمربع	۱۰۱	۳	۳۹	۵۹	۸	۰	۱۶
۵۰۱ متر مربع و بیشتر	۳۰	۵	۱۲	۱۳	۰	۰	۵
اظهاری نشده	۱۱۷	۰	۱۱	۳۹	۳	۱۲	۱۰



۲-۳ - واحدهای مسکونی معمولی بر حسب نوع، مساحت زیربنا، نوع اسکلت و مصالح عمده به کار رفته در بنا  
(دنباله) (نقاط شهری)

اظهارنشده	مساحت زیربنا				
	تمام آجر یا سنگ و آجر	تمام چوب	خشت و چوب	خشت و گل	سایر
کل	۱۲۹	۱	۴۸	۱۱۲	۸۴۹
۸۵					
۵۰ مترمربع و کمتر	۷	۱	۱۴	۲۳	۶۵
۵۱ تا ۷۵ مترمربع	۵	۰	۱۴	۱۳	۶۲
۷۶ تا ۸۰ مترمربع	۱۱	۰	۶	۸	۴۴
۸۱ تا ۱۰۰ مترمربع	۲۸	۰	۵	۲۴	۲۵۰
۱۰۱ تا ۱۵۰ مترمربع	۵۸	۰	۹	۳۱	۲۷۲
۱۵۱ تا ۲۰۰ مترمربع	۱۲	۰	۰	۴	۵۴
۲۰۱ تا ۳۰۰ مترمربع	۲	۰	۰	۲	۵۷
۳۰۱ تا ۵۰۰ مترمربع	۲	۰	۰	۰	۲۳
۵۰۱ متر مربع و بیشتر	۱	۰	۰	۰	۷
اظهارنشده	۲	۰	۰	۷	۵
۷۰					
آپارتمانی	۷	۱	۰	۱	۸۲
۹					
۵۰ مترمربع و کمتر	۰	۱	۰	۰	۶
۵۱ تا ۷۵ مترمربع	۱	۰	۰	۰	۸
۷۶ تا ۸۰ مترمربع	۱	۰	۰	۰	۳
۸۱ تا ۱۰۰ مترمربع	۲	۰	۰	۰	۲۵
۱۰۱ تا ۱۵۰ مترمربع	۳	۰	۰	۱	۲۷
۱۵۱ تا ۲۰۰ مترمربع	۰	۰	۰	۰	۳
۲۰۱ تا ۳۰۰ مترمربع	۰	۰	۰	۰	۱
۳۰۱ تا ۵۰۰ مترمربع	۰	۰	۰	۰	۰
۵۰۱ متر مربع و بیشتر	۰	۰	۰	۰	۰
اظهارنشده	۰	۰	۰	۰	۰
۲					
غیر آپارتمانی	۱۲۲	۰	۴۸	۱۱۱	۷۶۶
۷۶					
۵۰ مترمربع و کمتر	۷	۰	۱۴	۲۳	۵۹
۵۱ تا ۷۵ مترمربع	۴	۰	۱۴	۱۳	۵۴
۷۶ تا ۸۰ مترمربع	۱۰	۰	۶	۸	۴۱
۸۱ تا ۱۰۰ مترمربع	۲۶	۰	۵	۲۴	۲۱۵
۱۰۱ تا ۱۵۰ مترمربع	۵۵	۰	۹	۳۰	۲۴۵
۱۵۱ تا ۲۰۰ مترمربع	۱۲	۰	۰	۴	۵۱
۲۰۱ تا ۳۰۰ مترمربع	۲	۰	۰	۲	۵۶
۳۰۱ تا ۵۰۰ مترمربع	۲	۰	۰	۰	۲۳
۵۰۱ متر مربع و بیشتر	۱	۰	۰	۰	۷
اظهارنشده	۲	۰	۰	۷	۵
۶۷					

۲-۳ - واحدهای مسکونی معمولی بر حسب نوع، مساحت زیربنا، نوع اسکلت و مصالح عمده به کار رفته در بنا  
(دنباله) (نقاط روستایی)

مساحت زیربنا	جمع	اسکلت فلزی	بتون آرمه	سایر	آجر و آهن یا سنگ و آهن	آجر و چوب یا سنگ و چوب	بلوک سیمانی (با هر نوع سقف)
کل	۱۴۹۲۲	۵۰۵	۲۵۴۲	۱۰۷۶۲	۲۱۷۰	۲۲۷	۵۱۴۹
۵۰ مترمربع و کمتر	۹۱۵	۲۲	۷۹	۸۱۴	۱۵۴	۶۶	۲۲۳
۵۱ تا ۷۵ مترمربع	۹۰۰	۲۵	۱۰۱	۷۶۳	۱۷۹	۶۵	۲۲۲
۷۶ تا ۸۰ مترمربع	۸۳۷	۲۷	۱۳۹	۶۷۱	۱۷۰	۲۶	۲۲۶
۸۱ تا ۱۰۰ مترمربع	۳۶۷۶	۱۳۱	۷۸۱	۲۷۶۲	۶۱۳	۹۶	۱۵۱۱
۱۰۱ تا ۱۵۰ مترمربع	۶۰۷۶	۱۶۸	۱۶۴۴	۴۲۶۴	۱۴۸۶	۵۸	۱۹۹۳
۱۵۱ تا ۲۰۰ مترمربع	۱۲۹۱	۵۶	۴۱۸	۸۱۷	۳۶۳	۸	۲۵۰
۲۰۱ تا ۳۰۰ مترمربع	۶۱۰	۲۸	۲۲۸	۳۴۴	۱۳۴	۳	۱۵۷
۳۰۱ تا ۵۰۰ مترمربع	۳۳۵	۱۸	۱۱۱	۲۰۶	۴۱	۲	۱۱۸
۵۰۱ متر مربع و بیشتر	۱۷۲	۱۰	۴۲	۱۲۰	۳۰	۳	۴۸
اظهاری نشده	۱۱۰	۰	۰	۱	۰	۰	۱
آپارتمانی	۳۶۴	۳۰	۱۲۲	۲۰۳	۶۲	۱۱	۹۴
۵۰ مترمربع و کمتر	۹	۰	۱	۸	۲	۰	۴
۵۱ تا ۷۵ مترمربع	۲۳	۲	۴	۱۷	۵	۲	۷
۷۶ تا ۸۰ مترمربع	۲۷	۲	۱۲	۱۳	۴	۲	۴
۸۱ تا ۱۰۰ مترمربع	۱۱۵	۷	۴۶	۶۱	۱۱	۴	۲۷
۱۰۱ تا ۱۵۰ مترمربع	۱۲۷	۵	۴۳	۷۹	۳۱	۳	۳۹
۱۵۱ تا ۲۰۰ مترمربع	۳۲	۷	۸	۱۷	۵	۰	۱۱
۲۰۱ تا ۳۰۰ مترمربع	۱۲	۴	۶	۲	۱	۰	۱
۳۰۱ تا ۵۰۰ مترمربع	۴	۱	۰	۳	۱	۰	۱
۵۰۱ متر مربع و بیشتر	۷	۲	۲	۳	۲	۰	۰
اظهاری نشده	۸	۰	۰	۰	۰	۰	۰
غیر آپارتمانی	۱۴۵۵۸	۴۷۵	۲۴۲۱	۱۰۵۵۹	۲۱۰۸	۲۱۶	۵۰۵۵
۵۰ مترمربع و کمتر	۹۰۶	۲۲	۷۸	۸۰۶	۱۵۲	۶۶	۳۱۹
۵۱ تا ۷۵ مترمربع	۸۷۷	۳۳	۹۷	۷۴۶	۱۷۴	۶۳	۳۱۵
۷۶ تا ۸۰ مترمربع	۸۱۰	۲۵	۱۲۷	۶۵۸	۱۶۶	۲۴	۲۲۲
۸۱ تا ۱۰۰ مترمربع	۳۵۶۱	۱۳۴	۷۳۵	۲۷۰۱	۶۰۲	۹۲	۱۴۸۴
۱۰۱ تا ۱۵۰ مترمربع	۵۹۴۹	۱۶۳	۱۶۰۱	۴۱۸۵	۱۴۵۵	۵۵	۱۹۵۴
۱۵۱ تا ۲۰۰ مترمربع	۱۲۵۹	۴۹	۴۱۰	۸۰۰	۲۵۸	۸	۲۳۹
۲۰۱ تا ۳۰۰ مترمربع	۵۹۸	۳۴	۲۲۲	۳۴۲	۱۳۳	۳	۱۵۶
۳۰۱ تا ۵۰۰ مترمربع	۲۳۱	۱۷	۱۱۱	۲۰۳	۴۰	۲	۱۱۷
۵۰۱ متر مربع و بیشتر	۱۶۵	۸	۴۰	۱۱۷	۲۸	۳	۴۸
اظهاری نشده	۱۰۲	۰	۰	۱	۰	۰	۱

۲-۳ - واحدهای مسکونی معمولی بر حسب نوع، مساحت زیربنا، نوع اسکلت و مصالح عمده به کار رفته در بنا  
(دنباله) (نقاط روستایی)

اظهارنشده	سایر					مساحت زیربنا
	سایر	خشت و گل	خشت و چوب	تمام چوب	تمام آجر یا سنگ و آجر	
کل	۱۱۲	۱۶۰۵	۲۷۴	۱۰۳	۲	۱۳۲
۵۰ مترمربع و کمتر	۰	۱۴۷	۷۸	۳۶	۰	۱۰
۵۱ تا ۷۵ مترمربع	۱	۱۰۶	۶۳	۱۷	۱	۱۰
۷۶ تا ۸۰ مترمربع	۰	۱۰۶	۱۶	۱۶	۰	۱۱
۸۱ تا ۱۰۰ مترمربع	۲	۴۴۶	۵۶	۱۳	۰	۲۷
۱۰۱ تا ۱۵۰ مترمربع	۰	۶۲۶	۳۵	۱۲	۰	۵۴
۱۵۱ تا ۲۰۰ مترمربع	۰	۷۹	۷	۳	۰	۷
۲۰۱ تا ۳۰۰ مترمربع	۰	۲۵	۳	۴	۱	۷
۳۰۱ تا ۵۰۰ مترمربع	۰	۳۲	۱۰	۰	۰	۳
۵۰۱ متر مربع و بیشتر	۰	۲۸	۶	۲	۰	۳
اظهارنشده	۱۰۹	۰	۰	۰	۰	۰
آپارتمانی	۹	۲۶	۵	۲	۰	۳
۵۰ مترمربع و کمتر	۰	۲	۰	۰	۰	۰
۵۱ تا ۷۵ مترمربع	۰	۲	۰	۰	۰	۱
۷۶ تا ۸۰ مترمربع	۰	۰	۱	۲	۰	۰
۸۱ تا ۱۰۰ مترمربع	۱	۱۵	۳	۰	۰	۱
۱۰۱ تا ۱۵۰ مترمربع	۰	۵	۱	۰	۰	۰
۱۵۱ تا ۲۰۰ مترمربع	۰	۱	۰	۰	۰	۰
۲۰۱ تا ۳۰۰ مترمربع	۰	۰	۰	۰	۰	۰
۳۰۱ تا ۵۰۰ مترمربع	۰	۱	۰	۰	۰	۰
۵۰۱ متر مربع و بیشتر	۰	۰	۰	۰	۰	۱
اظهارنشده	۸	۰	۰	۰	۰	۰
غیر آپارتمانی	۱۰۲	۱۵۷۹	۳۶۹	۱۰۱	۲	۱۲۹
۵۰ مترمربع و کمتر	۰	۱۴۵	۷۸	۳۶	۰	۱۰
۵۱ تا ۷۵ مترمربع	۱	۱۰۴	۶۳	۱۷	۱	۹
۷۶ تا ۸۰ مترمربع	۰	۱۰۶	۱۵	۱۴	۰	۱۱
۸۱ تا ۱۰۰ مترمربع	۱	۴۳۱	۵۳	۱۳	۰	۲۶
۱۰۱ تا ۱۵۰ مترمربع	۰	۶۲۱	۳۴	۱۲	۰	۵۴
۱۵۱ تا ۲۰۰ مترمربع	۰	۷۸	۷	۳	۰	۷
۲۰۱ تا ۳۰۰ مترمربع	۰	۲۵	۳	۴	۱	۷
۳۰۱ تا ۵۰۰ مترمربع	۰	۲۱	۱۰	۰	۰	۳
۵۰۱ متر مربع و بیشتر	۰	۲۸	۶	۲	۰	۲
اظهارنشده	۱۰۱	۰	۰	۰	۰	۰