

سازمان برنامه و بودجه کشور
سازمان مدیریت و برنامه‌ریزی استان بوشهر

بررسی پروانه‌های ساختمانی صادر شده توسط شهرداری‌های

استان بوشهر و کشور

سال ۱۴۰۱

معاونت آمار و اطلاعات

۱۴۰۲

عنوان : بررسی پروانه‌های ساختمانی صادرشده توسط شهرداری‌های استان بوشهر و کشور سال ۱۴۰۱

تهیه‌شده : سازمان مدیریت و برنامه‌ریزی استان بوشهر

ناظر : علیرضا محمدی باغملائی

تهیه‌کننده : طاهره رضایی

نمودارها : طاهره رضایی

تاریخ انتشار : ۱۴۰۲

استفاده از نشریه با ذکر مأخذ بلامانع می‌باشد.

آدرس : بوشهر - میدان امام خمینی (ره) - ابتدایی خیابان جانبازان - سازمان مدیریت و برنامه‌ریزی استان بوشهر

نشانه‌های نشریات مرکز آمار ایران

□ آمار گردآوری نشده است.

+++ آمار در دسترس نیست.

× ذاتاً یا عملاً وجود ندارد.

×× جمع و محاسبه غیرممکن یا بی‌معنی است.

// رقم کمتر از نصف واحد است.

رقم (نسبت) ناچیز و قابل صرف‌نظر کردن است.

* رقم غیرقطعی است.

** رقم جنبه تخمینی دارد.

∅ به دلیل حفظ محرمانگی ، رقم قابل انتشار نیست.

مقدمه

آمار در جوامع معاصر در بسیاری از ابعاد اجتماعی حضور دارد. رسانه های جمعی (رادیو، تلویزیون، روزنامه و مجلات و غیره) درباره وضعیت سیاسی، اقتصادی، اجتماعی جامعه و پیشرفت های فنی و پروژه های اقتصادی گزارش های آماری گوناگونی ارائه می دهند. از این رو آمار یکی از ابزارهای اصلی در برنامه ریزی است که بر اساس آن عملکرد اقتصادها مورد ارزیابی قرار می گیرد.

نشریه حاضر، نتایج طرح گردآوری اطلاعات پروانه ساختمانی صادرشده توسط شهرداری های کشور با تاکید بر استان بوشهر در سال ۱۴۰۱ می باشد. با توجه به اینکه امکان آمارگیری سالانه از واحدهای مسکونی و ساختمان های نوساز کشور وجود نداشته است و دستیابی به برخی اطلاعات مربوط به آنها تنها هر ده سال یکبار، با استفاده از اطلاعات سرشماری نفوس و مسکن امکان پذیر است، اطلاعات پروانه های ساختمانی که توسط شهرداری های کشور صادر می شوند، منبع مناسب و قابل اعتمادی است که با استناد به آن می توان برآوردی از ساخت و ساز جدید در هر سال ارائه نمود. بعلاوه با توجه به آمار و اطلاعات ارزنده موجود در پروانه های ساختمانی، می توان تقاضای ساخت و ساز سالانه را تعیین و چگونگی تغییرات آن را در طول سال های مختلف بررسی نمود. این اطلاعات، مورد استفاده برنامه ریزان شهری و دست اندرکاران امور مسکن به منظور مطالعه، تصمیم گیری و سیاست گذاری قرار می گیرد. لذا به منظور جمع آوری منظم برخی از اطلاعات موجود در پروانه های ساختمانی در قالبی یکسان برای تمامی شهرداری های کشور طرح جمع آوری اطلاعات پروانه ساختمانی صادرشده توسط شهرداری ها از سال ۱۳۵۸ تاکنون همه ساله توسط مرکز آمار ایران به اجرا درآمده و نتایج آن منتشر شده است.

مطالب مطرح شده در این نشریه تعداد پروانه های ساختمانی صادرشده کشور و استان بوشهر برحسب نوع پروانه، نوع کاربری، مساحت زمین، مساحت زیربنا، نوع اسکلت و مصالح عمده ی به کاررفته در بنا، تعداد واحد مسکونی، تعداد طبقات و ... ارائه شده است در آن به بررسی روند صدور پروانه های احداث ساختمان در سال ۱۳۹۶ تا ۱۴۰۱ و همچنین نقاط شهری استان بوشهر بر حسب موارد ذکر شده در بالا و مقایسه با استان های دیگر و سهم و رتبه استان ها پرداخته شده است.

فهرست مندرجات

صفحه	عنوان
۱.....	تعاریف و مفاهیم طرح
۴.....	گزیده یافته های آماری.....
۴.....	الف : مقایسه کشور و استان بوشهر.....
۹.....	ب : نقاط شهری استان بوشهر.....
۱۹.....	پ : نگاه اجمالی به روند پروانه های ساختمانی.....
۴۲.....	مقایسه وضعیت پروانه های ساختمانی صادر شده استان بوشهر نسبت به سایر استان های کشور.....
۴.....	تعداد پروانه های ساختمان بر حسب نوع پروانه صادر شده از سوی شهرداری کشور و استان بوشهر سال ۱۴۰۱.....
۴.....	تعداد پروانه های احداث ساختمان صادر شده (شامل پروانه های ساختمان و تخریب و نوسازی) از سوی شهرداری کشور و استان بوشهر سال ۱۴۰۱.....
۵.....	تعداد واحدهای مسکونی تعیین شده در پروانه های احداث ساختمان بر حسب مورد استفاده ساختمان در کشور و استان بوشهر سال ۱۴۰۱.....
۶.....	تعداد پروانه های احداث ساختمان مسکونی بر حسب مساحت زمین توسط شهرداری های کشور و استان بوشهر سال ۱۴۰۱.....
۷.....	تعداد پروانه های احداث ساختمان بر حسب تعداد طبقات ساختمان از سوی شهرداری های کشور و استان بوشهر سال ۱۴۰۱.....
۸.....	تعداد پروانه های احداث ساختمان مسکونی بر حسب تعداد واحد مسکونی در کشور و استان بوشهر سال ۱۴۰۱.....
۸.....	تعداد و درصد پروانه های احداث ساختمان مسکونی بر حسب نوع اسکلت و مصالح عمده ی به کار رفته در ساختمان توسط شهرداری های کشور و استان بوشهر سال ۱۴۰۱.....
۹.....	تعداد و درصد پروانه های ساختمانی بر حسب نوع پروانه و بخش متقاضی توسط شهرداری استان بوشهر سال ۱۴۰۱.....
۱۰.....	مساحت زیر بنای تعیین شده در پروانه های ساختمانی بر حسب نوع پروانه و بخش متقاضی توسط شهرداری استان بوشهر سال ۱۴۰۱.....
۱۰.....	تعداد واحدهای مسکونی تعیین شده در پروانه های ساختمانی بر حسب نوع پروانه و بخش متقاضی توسط شهرداری استان بوشهر سال ۱۴۰۱.....
۱۱.....	تعداد پروانه و مساحت زمین در پروانه های احداث ساختمان بر حسب نوع زمین در استان سال ۱۴۰۱.....
۱۱.....	میانگین مساحت زمین، مساحت زیر بنا و تعداد واحد مسکونی به ازاء یک پروانه صادره در پروانه های احداث ساختمان استان بوشهر ۱۴۰۱.....
۱۱.....	تعداد و درصد پروانه های احداث ساختمان بر حسب تعداد طبقات ساختمان از سوی شهرداری های استان بوشهر سال ۱۴۰۱.....
۱۲.....	تعداد و درصد پروانه های احداث ساختمان مسکونی بر حسب تعداد طبقات ساختمانی سال ۱۴۰۱.....
۱۳.....	تعداد و درصد پروانه های احداث ساختمان مسکونی بر حسب تعداد واحد مسکونی از سوی شهرداری های استان بوشهر سال ۱۴۰۱.....
۱۴.....	تعداد و درصد پروانه های احداث ساختمان بر حسب نوع اسکلت و مصالح عمده به کار رفته در ساختمان توسط شهرداری های استان بوشهر سال ۱۴۰۱.....
۱۵.....	پروانه های احداث ساختمان مسکونی بر حسب نوع اسکلت و مصالح عمده به کار رفته در ساختمان توسط شهرداری های استان بوشهر سال ۱۴۰۱.....
۱۵.....	تعداد و درصد پروانه احداث ساختمان بر حسب مورد استفاده ساختمان توسط شهرداری های استان بوشهر سال ۱۴۰۱.....
۱۶.....	مساحت زمین و متوسط مساحت زمین در پروانه احداث ساختمان بر حسب مورد استفاده ساختمان توسط شهرداری های استان بوشهر سال ۱۴۰۱.....
۱۶.....	مساحت زیربنا و متوسط مساحت زیربنا در پروانه احداث ساختمان بر حسب مورد استفاده ساختمان توسط شهرداری های استان بوشهر سال ۱۴۰۱.....
۱۶.....	تعداد و درصد واحدهای مسکونی تعیین شده در پروانه های احداث ساختمان بر حسب مورد استفاده ساختمان توسط شهرداری های استان بوشهر سال ۱۴۰۱.....
۱۷.....	سال ۱۴۰۱.....
۱۷.....	تعداد و درصد پروانه احداث ساختمان مسکونی بر حسب مساحت زمین توسط شهرداری های استان بوشهر سال ۱۴۰۱.....
۱۸.....	تعداد و درصد پروانه احداث ساختمان مسکونی بر حسب مساحت زیر بنا توسط شهرداری های استان بوشهر سال ۱۴۰۱.....
۱۹.....	مقایسه روند پروانه احداث ساختمانی صادر شده بر حسب تعداد، مساحت زیر بنا و واحد مسکونی در سال ۹۶ تا ۱۴۰۱.....

فهرست مندرجات

عنوان

صفحه

نمودار

۴.....	مقایسه تعداد پروانه ساختمان بر حسب نوع پروانه صادر شده در استان بوشهر و کشور سال ۱۴۰۱.....
۵.....	مقایسه تعداد واحد مسکونی در پروانه احداث ساختمان بر حسب مورد استفاده در کشور سال ۱۴۰۱.....
۵.....	مقایسه تعداد واحد مسکونی در پروانه احداث ساختمان بر حسب مورد استفاده در بوشهر سال ۱۴۰۱.....
۶.....	مقایسه تعداد پروانه های احداث ساختمان مسکونی بر حسب مساحت زمین در کشور و استان بوشهر سال ۱۴۰۱.....
۷.....	مقایسه تعداد پروانه های ساختمانی صادر شده بر حسب تعداد طبقات از سوی شهرداری های کشور و استان بوشهر سال ۱۴۰۱.....
۸.....	مقایسه تعداد پروانه های احداث ساختمان مسکونی بر حسب تعداد واحد مسکونی در کشور و استان بوشهر سال ۱۴۰۱.....
۹.....	تعداد پروانه های ساختمانی بر حسب نوع پروانه در استان بوشهر سال ۱۴۰۱.....
۱۲.....	تعداد پروانه های ساختمانی بر حسب تعداد طبقات ساختمان در استان بوشهر سال ۱۴۰۱.....
۱۳.....	سهم واحدهای مسکونی بر حسب تعداد طبقات ساختمان در استان بوشهر سال ۱۴۰۱.....
۱۴.....	سهم پروانه های ساختمانی بر حسب نوع اسکلت و مصالح عمده به کار رفته در ساختمان در استان سال ۱۴۰۱.....
۱۸.....	درصد پروانه احداث ساختمان بر حسب مساحت زمین در استان سال ۱۴۰۱.....
۲۰.....	روند تغییرات تعداد پروانه های صادر شده برای احداث ساختمان استان بوشهر از ۱۳۹۶ تا سال ۱۴۰۱.....
۲۰.....	روند تغییرات مساحت زمین صادر شده برای احداث ساختمان استان بوشهر از ۱۳۹۶ تا سال ۱۴۰۱.....
۲۱.....	روند تغییرات واحد مسکونی صادر شده برای احداث استان بوشهر از ۱۳۹۶ تا سال ۱۴۰۱.....

تعاریف و مفاهیم طرح

پروانه‌ی ساختمانی: جواز ساخت ساختمان است که از طرف شهرداری‌ها و سایر مراجع ذیصلاح صادر می‌شود.

واحد مسکونی: عبارت از تمام یا قسمتی از یک ساختمان است که حداقل شامل یک اتاق و سرویس (حداقل یک توالی) مستقل بوده و دارای ورودی مستقیم یا غیرمستقیم از معبر عمومی باشد. شکل متعارف آن، واحد مسکونی آپارتمانی و غیر آپارتمانی است که برای سکونت یک خانوار ساخته می‌شود.

بخش متقاضی پروانه:

خصوصی: متقاضی پروانه ساختمانی، فرد، موسسه یا شرکت خصوصی باشد.

تعاونی: متقاضی پروانه ساختمانی یک شرکت تعاونی باشد و پروانه ساختمانی به نام آن شرکت تعاونی صادر شده است.

دولتی: متقاضی پروانه ساختمانی یکی از سازمان‌های دولتی یا وابسته به دولت است مثل نهادهای انقلاب اسلامی، شهرداری‌ها و سازمان‌های مشابه

نوع پروانه:

احداث بنا: به منظور ساخت و ایجاد بنای جدید صادر می‌شود.

افزایش بنا: به منظور افزایش حجم بنای موجود صادر می‌شود.

وضعیت زمین قبل از احداث بنا:

بایر: منظور زمینی است که هیچ‌گونه فعالیت اقتصادی (مثلاً کشاورزی ...) روی آن انجام نمی‌گیرد و دارای ساختمان نمی‌باشد.

باغ، باغچه یا مزرعه: زمینی است که باغ، فضای سبز یا مزرعه بوده که در آن درختکاری انجام می‌شود.

ساختمان تخریبی: در مواردی که زمین پروانه صادر شده، مربوط به بنایی باشد که به دلیل کلنگی بودن یا دلایل دیگر قصد تخریب آن و احداث بنای جدید باشد.

مورد استفاده پروانه:

مسکونی: پروانه‌ی ساختمانی است که با شرایط معین در ملک مشخص برای تصرف مسکونی صادر می‌شود.

تجاری: پروانه‌ی ساختمانی است که با شرایط معین در ملک مشخص برای تصرف تجاری صادر می‌شود.

آموزشی: پروانه‌ی ساختمانی است که با شرایط معین در ملک مشخص برای تصرف آموزشی صادر می‌شود.

بهداشتی یا درمانی: پروانه‌های است که با شرایط معین در ملک مشخص برای تصرف بهداشت صادر می‌شود.

صنعتی: پروانه‌های است که با شرایط معین در ملک مشخص برای تصرف صنعتی صادر می‌شود.

مسکونی و تجاری (مسکونی و کارگاه توأم): اگر بنا علاوه بر کاربرد مسکونی یک یا چند کاربرد دیگر نیز داشته باشد (مثلاً مسکونی و تجاری یا مسکونی و آموزشی)، مسکونی و تجاری محسوب می شود.

سایر: بناهایی که در هیچ یک از طبقه بناهای فوق قرار نمی گیرد، نظیر بناهای عمومی، مذهبی، ورزشی، تفریحی (مانند سینماها و تئاترها)، سالن های اجتماعات مستقل و نظایر آنها در این گروه قرار می گیرند.

نوع اسکلت بنا:

بتون آرمه: چنان چه اسکلت یک بنا از بتون آرمه (بتون همراه با آرماتور و میلگرد) ساخته شود، بنای با اسکلت بتون آرمه نامیده می شود که اسکلت، بار بنا را تحمل می کند.

فلزی: ساختمانی که پیکربندی و اتصالات آن جهت مقاومت در برابر نیروهای داخل و خارجی (ثقلی و جانبی) از قطعات فولادی است.

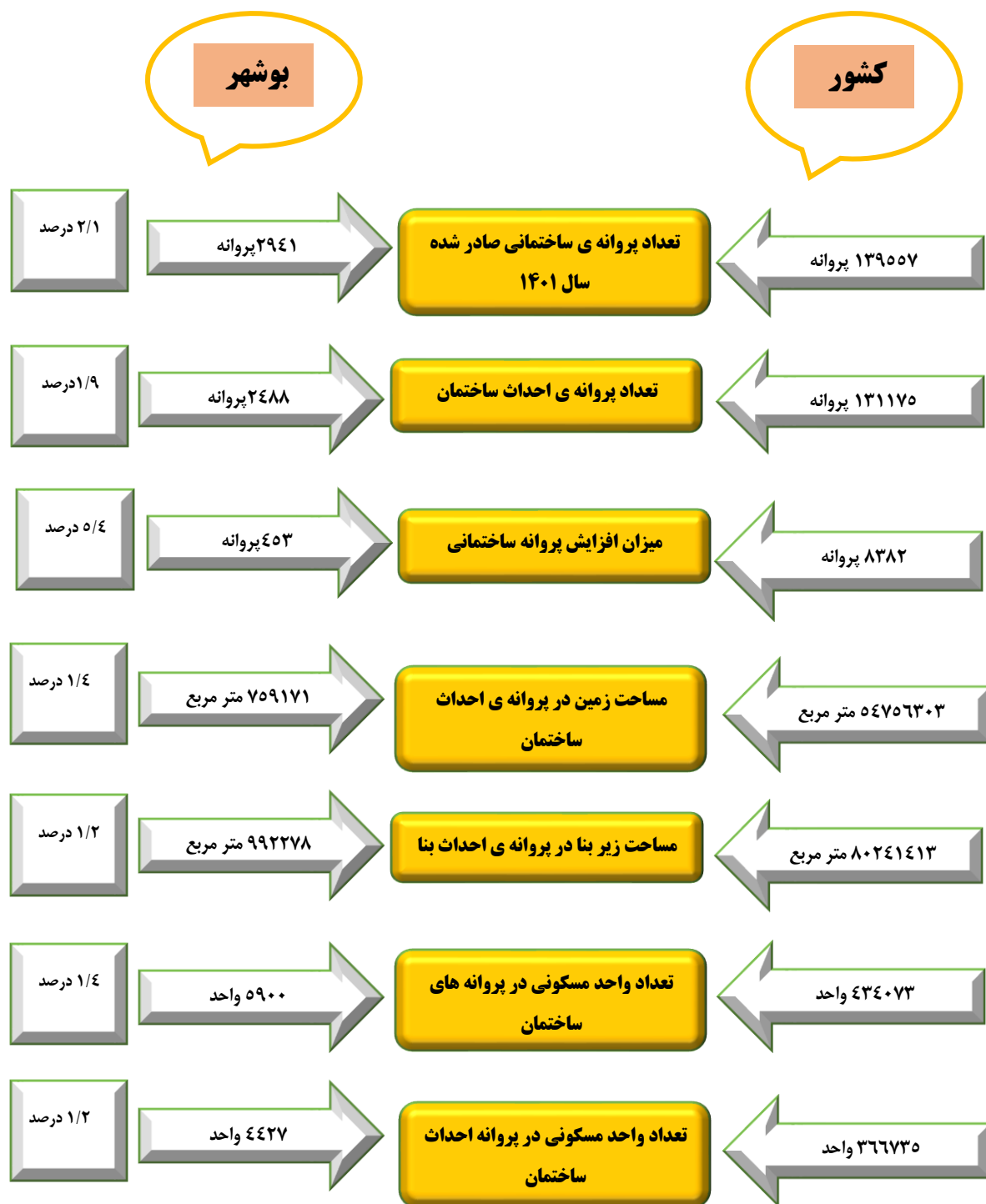
سایر: در صورتی که اسکلت بنا حالتی غیر از دو حالت فوق باشد، اسکلت آن سایر محسوب می شود.

ساختمان یا مصالح بنایی: ساختمانی است که پیکربندی و اتصالات آن جهت مقاومت در برابر نیروهای داخلی و خارجی (ثقلی و جانبی) از مصالح بنایی متداول باشد. این تعریف، ساختمان های با اسکلت فلزی و بتونی را شامل نمی شود.

آجر (سفال یا سنگ) و آهن یا تیرچه بلوک: ساختمانی است که دیوارهای بنای آجری (سفال یا سنگی) بار بنا را تحمل می کند.

آجر (سنگ) و چوب: تقسیم بار سقف با ایجاد دهنه های مناسب برای اجرای سقف توسط تیرهای چوبی انجام می شود و از محل اتصال این تیرهای چوبی با دیوارها، سنگینی سقف به دیوارها منتقل می شود.

بلوک سیمانی (با هر نوع سقف): در این حالت مصالح به کاررفته در دیوارها را بلوک سیمانی تشکیل می دهد.



گزیده یافته های آماری

الف - مقایسه استان بوشهر و کشور

الف ۱- تعداد پروانه های ساختمان بر حسب نوع پروانه صادر شده از سوی شهرداری کشور و استان بوشهر : سال ۱۴۰۱

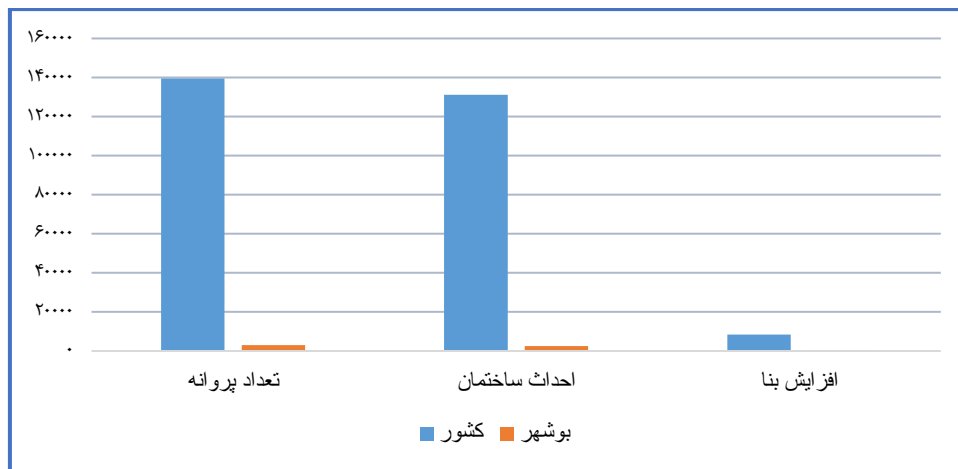
شرح	تعداد پروانه	احداث ساختمان	افزایش بنا
کشور	۱۳۹۵۵۷	۱۳۱۱۷۵	۸۳۸۲
بوشهر	۲۹۴۱	۲۴۸۸	۴۵۳
سهم استان	۲/۱	۱/۹	۵/۴

الف ۲- تعداد پروانه های احداث ساختمان صادر شده (شامل پروانه های ساختمان و تخریب و نوسازی) از سوی شهرداری کشور و

استان بوشهر : سال ۱۴۰۱

شرح	تعداد پروانه	مساحت زیربنا (هزار مترمربع)	مساحت زمین (هزار مترمربع)	تعداد واحد مسکونی
کشور	۱۳۱۱۷۵	۸۰۲۴۱	۵۴۷۵۶	۴۳۴۰۷۳
بوشهر	۲۴۸۸	۹۹۲	۷۵۹	۵۹۰۰
سهم استان	۱/۹	۱/۲	۱/۴	۱/۴

۱- مقایسه تعداد پروانه ساختمان بر حسب نوع پروانه صادر شده در استان بوشهر و کشور : سال ۱۴۰۱

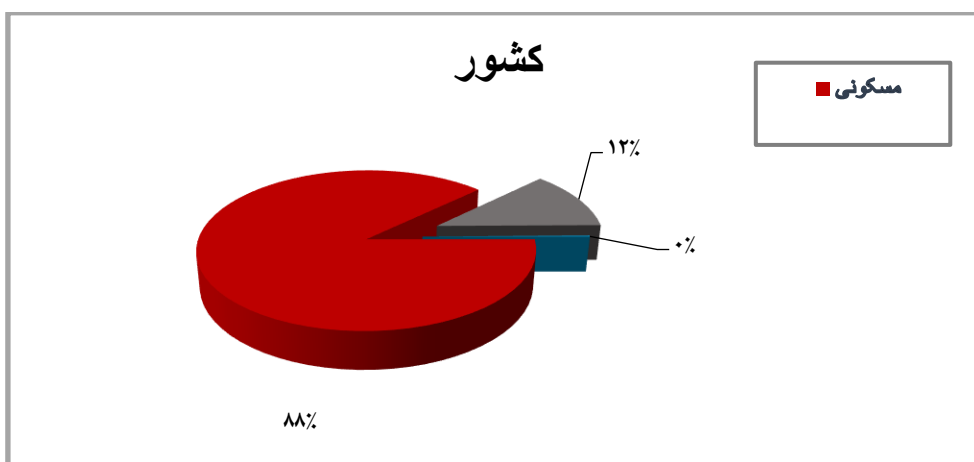


الف-۳- تعداد واحدهای مسکونی تعیین شده در پروانه های احداث ساختمان بر حسب مورد استفاده ی ساختمان در کشور و

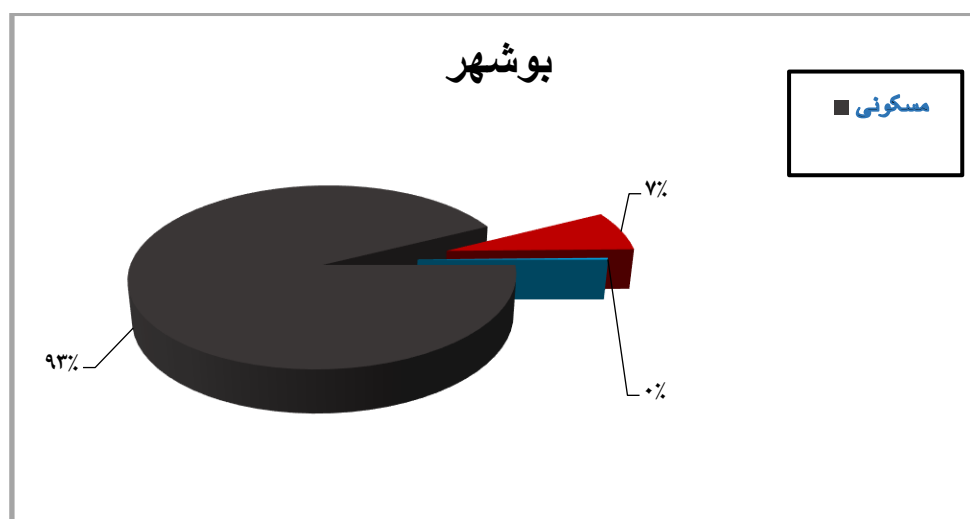
استان بوشهر : سال ۱۴۰۱

شرح	جمع	مسکونی	مسکونی و کارگاه توام	سایر
کشور	۴۱۷۴۶۱	۳۶۶۷۳۵	۵۰۰۳۴	۶۹۲
بوشهر	۴۷۸۲	۴۴۲۷	۳۴۱	۱۴
سهم استان	۱/۱	۱/۲	۰/۷	۲

۲-مقایسه تعداد واحد مسکونی در پروانه ی احداث ساختمان بر حسب مورد استفاده در کشور: سال ۱۴۰۱



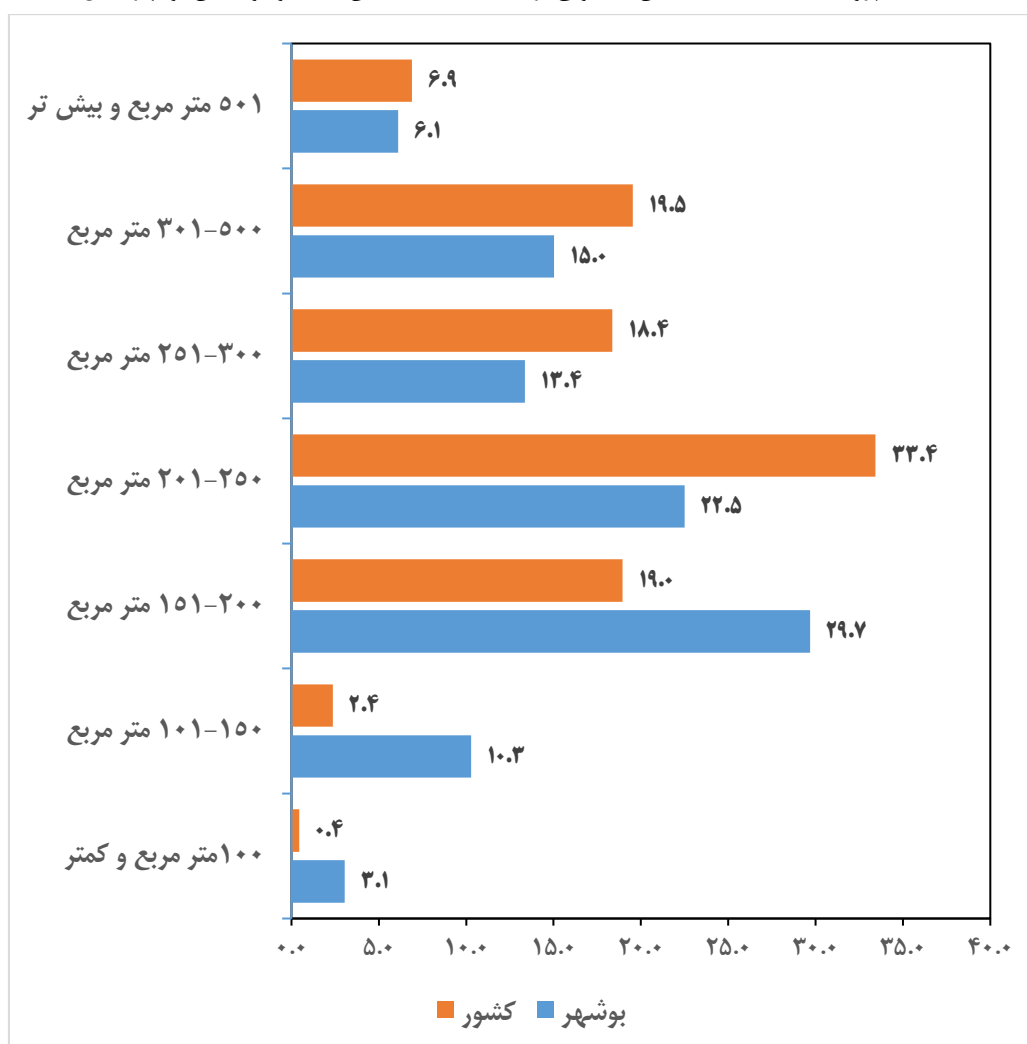
۳-مقایسه تعداد واحد مسکونی در پروانه ی احداث ساختمان بر حسب مورد استفاده در بوشهر : سال ۱۴۰۱



الف-۴- تعداد پروانه های احداث ساختمان مسکونی بر حسب مساحت زمین توسط شهرداری های کشور و استان بوشهر : سال ۱۴۰۱

شرح	جمع	۱۰۰ متر مربع و کمتر	۱۵۰-۱۰۱ متر مربع	۲۰۰-۱۵۱ متر مربع	۲۵۰-۲۰۱ متر مربع	۳۰۰-۲۵۱ متر مربع	۳۰۰-۳۰۱ متر مربع	۵۰۰-۳۰۱ متر مربع	۵۰۱ متر مربع و بیش تر
کشور	۱۱۱۸۳۵	۳۴۱۱	۱۱۴۹۶	۳۳۱۹۲	۲۵۱۷۴	۱۴۹۳۴	۱۶۸۰۱	۶۸۲۷	
بوشهر	۲۲۳۲	۱۰	۵۳	۴۲۳	۷۴۶	۴۱۰	۴۳۶	۱۵۴	
سهم استان	۲	۰/۳	۰/۵	۱/۳	۳	۲/۷	۲/۶	۲/۳	

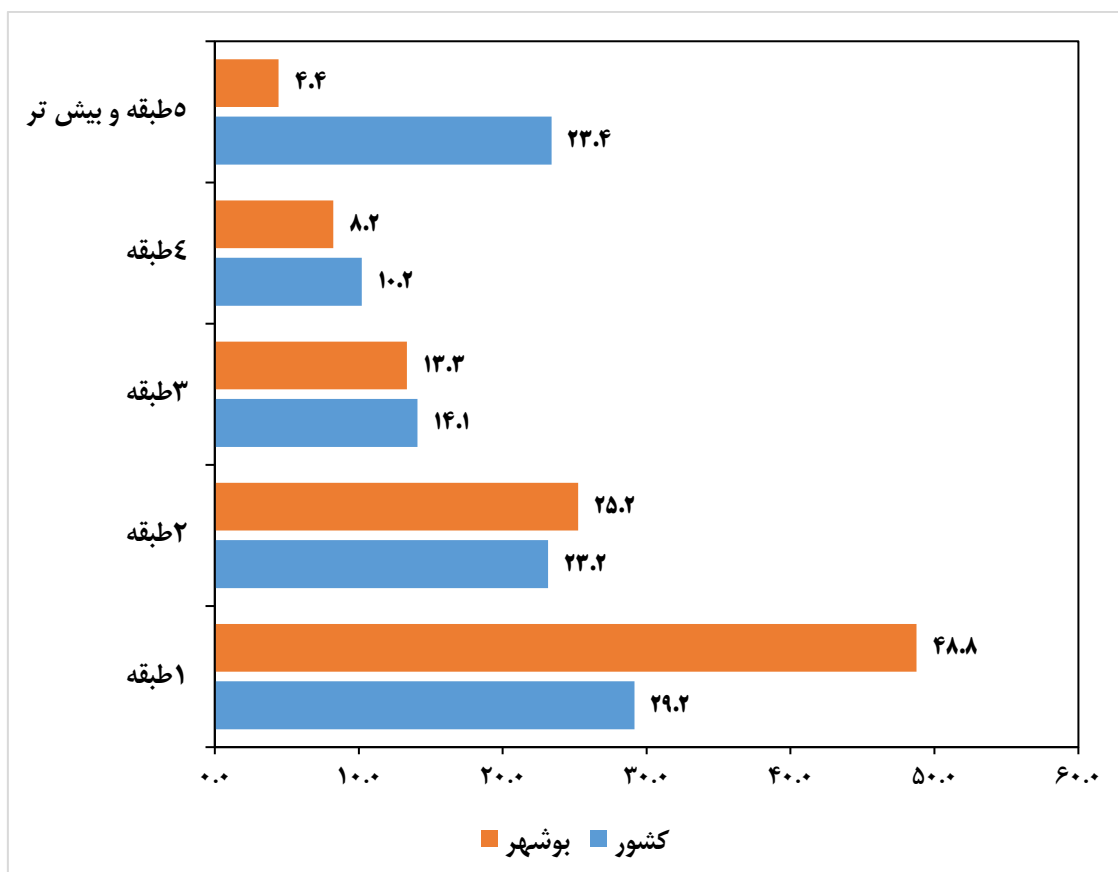
۴- مقایسه تعداد پروانه های احداث ساختمان مسکونی بر حسب مساحت زمین در کشور و استان بوشهر : سال ۱۴۰۱



الف ۵- تعداد پروانه های احداث ساختمان بر حسب تعداد طبقات ساختمان از سوی شهرداری های کشور و استان بوشهر : سال ۱۴۰۱

شرح	کل	طبقه ۱	طبقه ۲	طبقه ۳	طبقه ۴	طبقه ۵ و بیش تر
کشور	۱۳۱۱۷۵	۳۸۲۴۵	۳۰۳۸۴	۱۸۴۶۰	۱۳۴۰۴	۳۰۶۸۲
بوشهر	۲۴۸۸	۱۲۱۳	۶۲۸	۳۳۲	۲۰۵	۱۱۰
سهم استان	۱/۹	۳/۲	۲/۱	۱/۸	۱/۵	۰/۴

۵- مقایسه تعداد پروانه های ساختمانی صادر شده بر حسب تعداد طبقات از سوی شهرداری های کشور و استان بوشهر : سال ۱۴۰۱



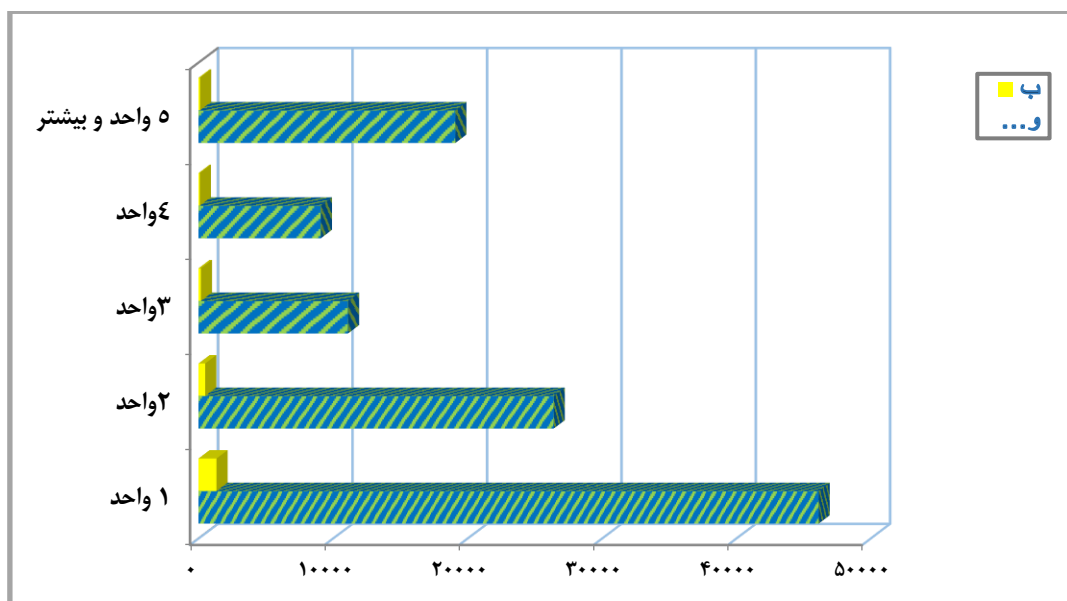
الف ۶- تعداد پروانه های احداث ساختمان مسکونی بر حسب تعداد واحد مسکونی در کشور و استان بوشهر : سال ۱۴۰۱

شرح	جمع	۱ واحد	۲ واحد	۳ واحد	۴ واحد	۵ واحد و بیشتر
کشور	۱۱۱۸۳۵	۴۶۱۳۱	۲۶۴۰۵	۱۱۱۱۲	۹۰۹۵	۱۹۰۹۲
بوشهر	۲۲۳۲	۱۳۴۱	۵۰۲	۱۷۶	۹۸	۱۱۵
سهم استان	۱/۹	۲/۹	۱/۹	۱/۶	۱/۱	۰/۶

الف ۷- تعداد و درصد پروانه های احداث ساختمان مسکونی بر حسب نوع اسکلت و مصالح عمده ی به کار رفته در ساختمان توسط شهرداری های کشور و استان بوشهر : سال ۱۴۰۱

شرح	کل	فلزی	بتون آرمه	سایر			
				جمع	آجر و آهن	آجر و چوب	بلوک سیمانی
کشور	۱۱۱۸۳۵	۱۴۲۴۶	۷۷۰۲۰	۲۰۵۶۹	۱۸۸۵۵	۶۲	۱۶۵۲
بوشهر	۲۲۳۲	۵	۱۳۸۵	۸۴۲	۲۲۳	۴	۶۱۵
سهم استان	۱/۹	۰/۰	۱/۸	۴/۱	۱/۲	۶/۴	۳۷/۲

۶- مقایسه تعداد پروانه ی احداث ساختمان مسکونی بر حسب تعداد واحد مسکونی در کشور و استان بوشهر : سال ۱۴۰۱



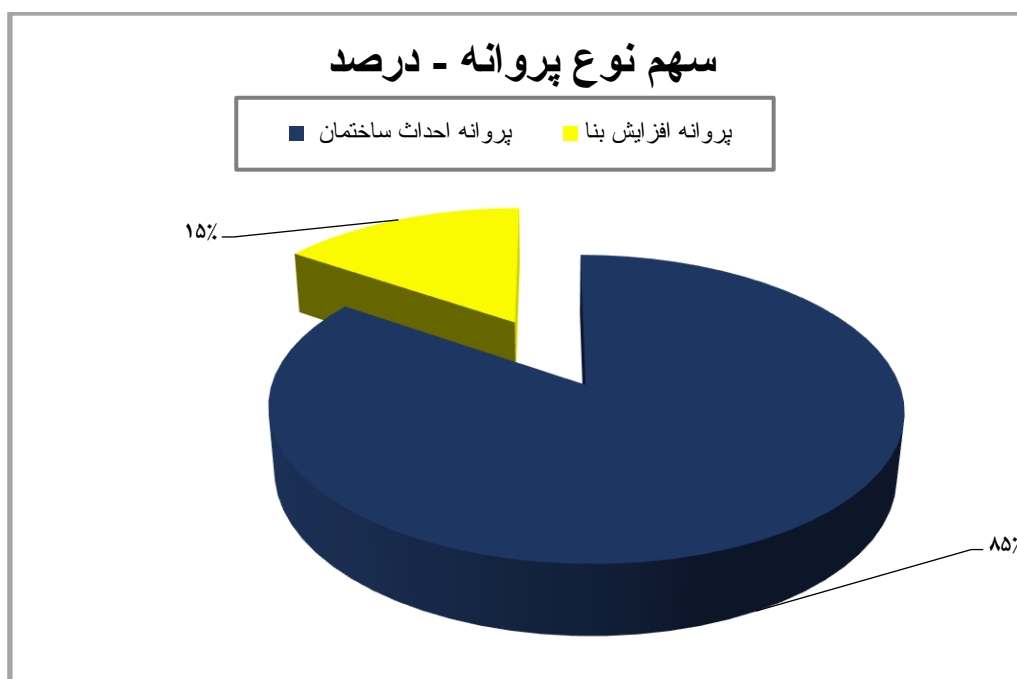
ب : نقاط شهری استان بوشهر

بر اساس نتایج حاصل از اجرای طرح در سال ۱۴۰۱ ، تعداد ۲۹۴۱ پروانه ی ساختمانی توسط شهرداری های استان بوشهر صادر شده است . از کل پروانه های صادر شده تعداد ۲۴۸۸ پروانه (۸۴/۶ درصد) مربوط به احداث ساختمان و تعداد ۴۵۳ پروانه (۱۵/۴ درصد) مربوط به افزایش بنا بوده است . که پروانه های صادر شده برای احداث ساختمان نسبت به سال قبل ۲۱/۴ درصد کاهش داشته است . از کل پروانه های ساختمانی صادر شده ۲۴۴۰ پروانه (۹۸/۱ درصد) در بخش خصوصی ، ۲۷ پروانه (۱/۱ درصد) در بخش تعاونی و ۲۱ پروانه (۰/۸ درصد) در بخش دولتی صادر شده است .

ب ۱- تعداد و درصد پروانه های ساختمانی بر حسب نوع پروانه و بخش متقاضی توسط شهرداری استان بوشهر : سال ۱۴۰۱

شرح	کل	پروانه ی احداث ساختمان				پروانه ی افزایش بنا		
		جمع	خصوصی	تعاونی	دولتی	جمع	خصوصی	تعاونی
تعداد	۲۹۴۱	۲۴۸۸	۲۴۴۰	۲۷	۲۱	۴۵۳	۴۵۰	۳
سهم نوع پروانه - درصد	۱۰۰	۸۴/۶	۹۸/۱	۱/۱	۰/۸	۱۵/۴	۹۹/۳	۰/۲

۷- تعداد پروانه های ساختمانی بر حسب نوع پروانه در استان بوشهر : سال ۱۴۰۱



مساحت زیر بنای تعیین شده در پروانه های ساختمانی صادره از سوی شهرداری های استان بوشهر در سال ۱۴۰۱ برابر ۹۹۲۲۷۸ متر مربع بوده است . که پروانه های احداث ساختمان ۷۹۰۹۴۹ متر مربع (۷۹/۷ درصد) و پروانه های افزایش بنا ۲۰۱۳۲۹ متر مربع (۲۰/۳ درصد) بوده است . مساحت زیر بنای پروانه های ساختمانی نسبت به سال قبل ۸/۲ درصد کاهش داشته است .

ب ۲- مساحت زیر بنای تعیین شده در پروانه های ساختمانی بر حسب نوع پروانه و بخش متقاضی توسط شهرداری استان بوشهر : سال ۱۴۰۱
واحد : متر مربع

شرح	کل	پروانه ی احداث ساختمان				پروانه ی افزایش بنا			
		جمع	خصوصی	تعاونی	دولتی	جمع	خصوصی	تعاونی	دولتی
تعداد	۹۹۲۲۷۸	۷۹۰۹۴۹	۷۲۷۶۷۰	۱۲۹۶۸	۵۰۳۱۱	۲۰۱۳۲۹	۱۹۶۶۰۷	۴۳۹۸	۳۲۴
سهم نوع پروانه - درصد	۱۰۰	۷۹/۷	۹۱/۹	۱/۶	۶/۴	۲۰/۳	۹۷/۶	۲/۲	۰/۲

تعداد واحدهای مسکونی تعیین شده در پروانه های ساختمانی صادر شده توسط شهرداری های استان بوشهر در سال ۱۴۰۱ ، ۵۹۰۰ واحد بوده است . که از این تعداد ۴۷۸۲ واحد (۸۱/۱ درصد) مربوط به پروانه های احداث ساختمان و تعداد ۱۱۱۸ واحد (۱۸/۹ درصد) مربوط به پروانه های افزایش بنا است . که تعداد واحد مسکونی در پروانه های صادر شده برای احداث ساختمان نسبت به سال قبل ۵/۹ درصد کاهش داشته است . از این تعداد ۴۲۰۷ پروانه (۸۷/۹ درصد) مربوط به بخش خصوصی ، ۹۳ پروانه (۱/۹ درصد) مربوط به بخش تعاونی و ۴۸۲ پروانه (۱۰/۱ درصد) مربوط به بخش دولتی بوده است .

ب ۳- تعداد واحدهای مسکونی تعیین شده در پروانه های ساختمانی بر حسب نوع پروانه و بخش متقاضی توسط شهرداری استان بوشهر : سال ۱۴۰۱

شرح	کل	پروانه ی احداث ساختمان				پروانه ی افزایش بنا			
		جمع	خصوصی	تعاونی	دولتی	جمع	خصوصی	تعاونی	دولتی
تعداد	۵۹۰۰	۴۷۸۲	۴۲۰۷	۹۳	۴۸۲	۱۱۱۸	۱۰۹۱	۲۱	۶
سهم نوع پروانه - درصد	۱۰۰	۸۱/۱	۸۷/۹	۱/۹	۱۰/۱	۱۸/۹	۹۷/۶	۱/۹	۰/۵

در سال ۱۴۰۱، تعداد ۲۴۸۸ پروانه احداث ساختمانی با مساحت زمین ۷۵۹ هزار متر مربع توسط شهرداری های استان بوشهر صادر شده است. که مساحت زمین نسبت به سال قبل ۲۳/۹ درصد کاهش داشته است.

توزیع مساحت زمین پروانه های احداث ساختمان بر حسب وضع زمین آن ها نشان می دهد که ۶۵۳ هزار متر مربع (۸۶ درصد) مربوط به زمین بایر، باغ و یا مزرعه و ۱۰۷ هزار مترمربع (۱۴/۱ درصد) مربوط به ساختمان های تخریبی برای احداث مجدد ساختمان بوده است.

از کل پروانه های احداث ساختمان در این دوره ۸۶ درصد برای احداث بر روی زمین های بایر ، باغ و یا مزرعه و ۱۴/۱ درصد برای احداث ساختمان بر روی ساختمان های تخریبی صادر شده است.

ب ۴- تعداد پروانه و مساحت زمین در پروانه های احداث ساختمان بر حسب نوع زمین در استان: سال ۱۴۰۱

زمین بناهای تخریبی		زمین بایر یا باغ مزرعه		کل پروانه های احداث ساختمان		شرح
مساحت (هزار مترمربع)	تعداد	مساحت (هزار مترمربع)	تعداد	مساحت (هزار مترمربع)	تعداد	
۱۰۷	۳۷۷	۶۵۳	۲۱۱۱	۷۵۹	۲۴۸۸	تعداد و مساحت (نقاط شهری)
۱۴/۱	۱۵/۲	۸۶	۸۴/۸	۱۰۰	۱۰۰	سهم نوع پروانه - درصد

ب ۵ - میانگین مساحت زمین ، مساحت زیر بنا و تعداد واحد مسکونی به ازاء یک پروانه صادر در پروانه های

احداث ساختمان استان بوشهر ۱۴۰۱

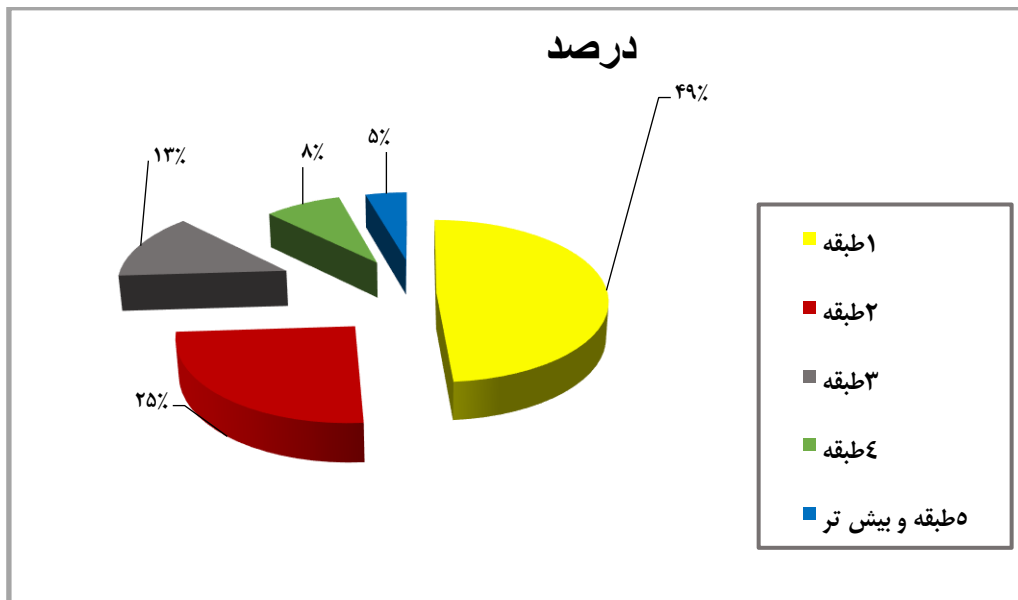
شاخص تعداد واحد مسکونی	شاخص مساحت زیر بنا (متر مربع)	شاخص مساحت کل زمین (متر مربع)	تعداد کل پروانه	شرح
۵۹۰۰	۹۹۲۲۷۸	۷۵۹۱۷۱	۲۹۴۱	تعداد
۲/۰	۳۳۷/۴	۲۵۸/۱	-	میانگین شاخص به ازاء یک پروانه صادره

بررسی پروانه های احداث ساختمان بر حسب تعداد طبقات در سال ۱۴۰۱ نشان می دهد که ساختمان های ۱ طبقه ، ۲ طبقه و ۳ طبقه به ترتیب با تعداد ۱۲۱۳ ، ۶۲۸ و ۳۳۲ پروانه دارای بیش ترین تقاضای ساخت بوده است . این در حالی است که ساختمان های ۱ ، ۲ و ۳ طبقه دارای بیشترین سهم ۴۸/۸ ، ۲۵/۲ و ۱۳/۳ درصد می باشد و ساختمان های ۴ و ۵ طبقه و بیش تر با تعداد ۲۰۵ و ۱۱۰ دارای سهمی معادل ۸/۲ و ۴/۴ درصد می باشد .

ب ۶- تعداد و درصد پروانه های احداث ساختمان بر حسب تعداد طبقات ساختمان از سوی شهرداری های استان بوشهر : سال ۱۴۰۱

شرح	کل	طبقه ۱	طبقه ۲	طبقه ۳	طبقه ۴	طبقه ۵ و بیش تر
تعداد	۲۴۸۸	۱۲۱۳	۶۲۸	۳۳۲	۲۰۵	۱۱۰
سهم طبقات	۱۰۰	۴۸/۸	۲۵/۲	۱۳/۳	۸/۲	۴/۴

۸- تعداد پروانه های ساختمانی بر حسب تعداد طبقات ساختمان در استان بوشهر : سال ۱۴۰۱

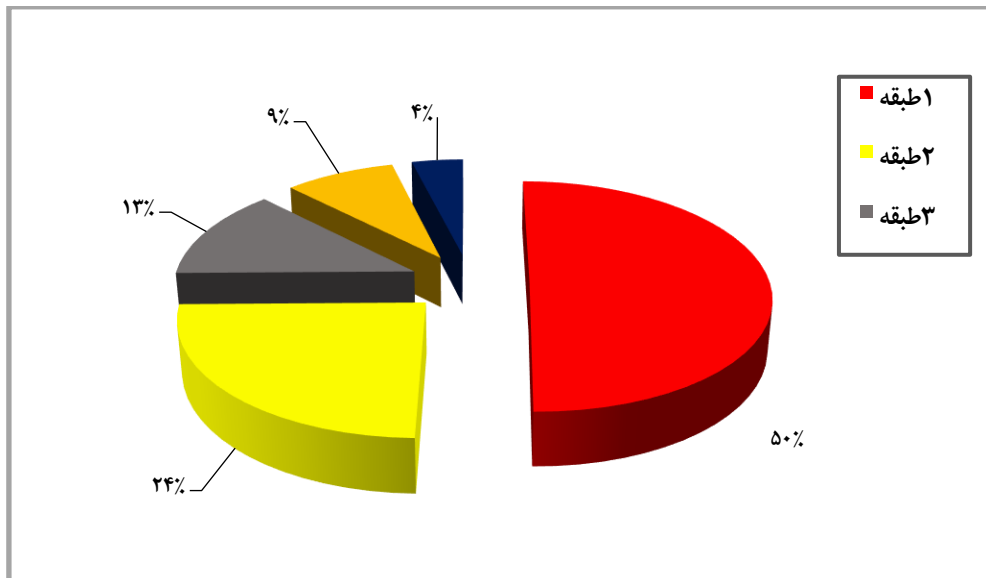


توزیع پروانه های احداث ساختمان بر حسب تعداد واحد مسکونی آن ها نشان می دهد که بخش عمده ی آن ها (۵۰/۳ درصد) دارای ۱ طبقه در واحد مسکونی بوده است . سهم پروانه های ساختمانی دارای ۲ واحد مسکونی ۲۴/۵ و برای ساختمان های دارای بیش از ۲ واحد مسکونی ۲۵/۲ درصد بوده است .

ب ۷- تعداد و درصد پروانه های احداث ساختمان مسکونی بر حسب تعداد طبقات ساختمانی : سال ۱۴۰۱

شرح	کل	طبقه ۱	طبقه ۲	طبقه ۳	طبقه ۴	طبقه ۵ و بیش تر
تعداد	۲۲۳۲	۱۱۲۲	۵۴۷	۲۸۵	۱۹۰	۸۸
سهم طبقات	۱۰۰	۵۰/۳	۲۴/۵	۱۲/۸	۸/۵	۳/۹

۹- سهم واحدهای مسکونی بر حسب تعداد طبقات ساختمان در استان بوشهر : سال ۱۴۰۱



در بررسی نتایج انجام شده از تعداد طبقات تعیین شده در پروانه های احداث ساختمان مسکونی در سال ۱۴۰۱ ، به طور عمده ۱ طبقه (۶۰/۱ درصد) ، ۲ طبقه (۲۲/۵ درصد) ، ۳ طبقه (۷/۹ درصد) ، ۴ طبقه (۴/۴ درصد) ، و ۵ طبقه و بیش تر (۵/۲ درصد) بوده است .

ب ۸ - تعداد و درصد پروانه های احداث ساختمان مسکونی بر حسب تعداد واحد مسکونی از سوی شهر داری های استان بوشهر : سال ۱۴۰۱

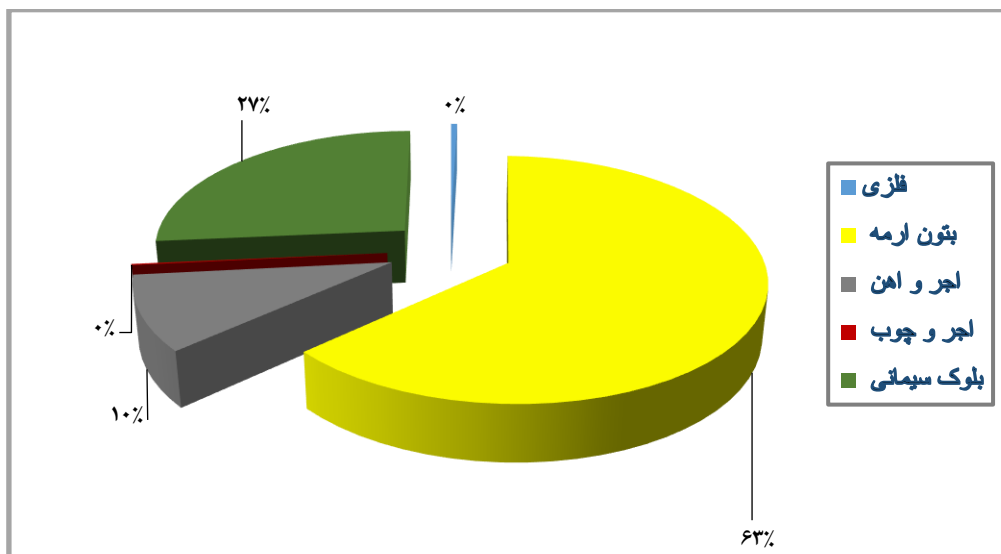
شرح	کل	طبقه ۱	طبقه ۲	طبقه ۳	طبقه ۴	طبقه ۵ و بیش تر
تعداد	۲۲۳۲	۱۳۴۱	۵۰۲	۱۷۶	۹۸	۱۱۵
سهم طبقات	۱۰۰	۶۰/۱	۲۲/۵	۷/۹	۴/۴	۵/۲

در بررسی پروانه های احداث ساختمان بر حسب نوع اسکلت و مصالح عمده به کار رفته در سال ۱۴۰۱ ، استفاده از مصالح سایر (آجر و آهن ، آجر و چوب ، بلوک سیمانی و سایر) با ۳۶/۶ درصد و بعد از آن اسکلت بتون آرمه با ۶۲/۹ درصد عمده ترین مصالح ساختمانی مورد استفاده برای احداث ساختمان بوده اند .

ب ۹ - تعداد و درصد پروانه های احداث ساختمان بر حسب نوع اسکلت و مصالح عمده ی به کار رفته در ساختمان توسط شهرداری های استان بوشهر : سال ۱۴۰۱

شرح	کل	فلزی	بتون آرمه	سایر			
				جمع	آجر و آهن	آجر و چوب	بلوک سیمانی
تعداد	۲۴۸۸	۱۱	۱۵۶۷	۹۱۰	۲۴۸	۴	۶۵۸
سهم نوع اسکلت	۱۰۰	۰/۴	۶۲/۹	۳۶/۶	۲۷/۳	۰/۴	۷۲/۳

۱۰- سهم پروانه های ساختمانی بر حسب نوع اسکلت و مصالح عمده به کار رفته در ساختمان در استان : سال ۱۴۰۱



در سال ۱۴۰۱ پروانه های احداث ساختمان مسکونی بر حسب نوع اسکلت و مصالح عمده به کار رفته در ساختمان نشان می دهد که ۶۲/۱ درصد این پروانه ها برای احداث ساختمان های بتون آرمه ، ۰/۲ درصد برای ساختمان هایی با اسکلت فلزی ، ۲۶/۵ درصد برای احداث ساختمان هایی با مصالح عمده آجر و آهن ، ۷۳ درصد برای احداث ساختمان بلوک سیمانی صادر شده است .

ب ۱۰- پروانه های احداث ساختمان مسکونی بر حسب نوع اسکلت و مصالح عمده ی به کار رفته در ساختمان توسط شهرداری های استان بوشهر : سال ۱۴۰۱

شرح	کل	فلزی	بتون آرمه	سایر			
				جمع	آجر و آهن	آجر و چوب	بلوک سیمانی
تعداد	۲۲۳۲	۵	۱۳۸۵	۸۴۲	۲۲۳	۴	۶۱۵
سهم نوع اسکلت	۱۰۰	۰/۲	۶۲/۱	۳۷/۷	۲۶/۵	۰/۵	۷۳

در سال ۱۴۰۱ طبق بررسی های انجام شده ، بیش ترین پروانه های احداث ساختمانی از نظر کاربری مربوط به کاربری مسکونی بوده است . بیش ترین سهم از پروانه های ساختمانی صادر شده توسط شهرداری های استان بوشهر مربوط به احداث ساختمان مسکونی با ۸۹/۷ درصد و بعد از آن پروانه احداث ساختمانی مسکونی و کارگاه توام با ۵/۳ درصد ، و پروانه احداث ساختمان های بازرگانی با ۴/۵ درصد و ۰/۵ درصد مابقی موارد (صنعتی ، آموزشی ، بهداشتی یا درمانی و سایر) بوده است .

ب ۱۱- تعداد و درصد پروانه ی احداث ساختمان بر حسب مورد استفاده ساختمان توسط شهرداری های استان بوشهر : سال ۱۴۰۱

شرح	کل	مسکونی	مسکونی و کارگاه توام	بازرگانی	صنعتی	آموزشی	بهداشتی یا درمانی	سایر
تعداد	۲۴۸۸	۲۲۳۲	۱۳۱	۱۱۳	۳	۵	۲	۲
سهم انواع کاربری	۱۰۰	۸۹/۷	۵/۳	۴/۵	۰/۱	۰/۲	۰/۱	۰/۱

همانطور که در جدول ذیل مشاهده می شود مساحت زمین در پروانه های احداث ساختمان معادل ۷۵۹۱۷۱ متر مربع بوده است که ۸۸/۹ درصد مربوط به پروانه های احداث ساختمان مسکونی گزارش شده است . متوسط مساحت زمین در هر پروانه احداث ساختمان مسکونی حدود ۳۰۲/۶ متر مربع محاسبه شده است .

ب ۱۲- مساحت زمین و متوسط مساحت زمین در پروانه ی احداث ساختمان بر حسب مورد استفاده ی ساختمان توسط شهرداری های استان بوشهر : سال ۱۴۰۱

شرح	کل	مسکونی	مسکونی و کارگاه توام	بازرگانی	صنعتی	آموزشی	بهداشتی یا درمانی	سایر
مساحت کل زمین (مترمربع)	۷۵۹۱۷۱	۶۷۵۳۲۸	۳۹۶۰۴	۳۳۵۸۱	۷۰۹۵	۲۳۱۲	۷۸۶	۴۶۵
درصد از کل	۱۰۰	۸۸/۹	۵/۲	۴/۴	۰/۹	۰/۳	۰/۱	۰/۱
متوسط مساحت زمین در هر پروانه (متر مربع)	۳۰۵/۱	۳۰۲/۶	۳۰۵/۳	۲۹۷/۲	۲۳۶۵	۴۶۲/۴	۳۹۳	۲۳۲/۵

در سال ۱۴۰۱ ، مساحت زیر بنا در کل پروانه ها احداث ساختمان صادر شده توسط شهرداری های استان بوشهر معادل ۷۹۰۹۴۹ هزار متر مربع بوده است . که از کل مساحت زیر بنا معادل ۶۸۷/۹ هزار متر مربع (۸۶/۹ درصد) مربوط به پروانه های احداث ساختمان مسکونی بوده است . متوسط مساحت زیر بنا در هر پروانه احداث ساختمان مسکونی حدود ۳۰۸/۲متر مربع محاسبه شده است .

ب ۱۳- مساحت زیر بنا و متوسط مساحت زیر بنا در پروانه ی احداث ساختمان بر حسب مورد استفاده ی ساختمان توسط شهرداری های استان بوشهر : سال ۱۴۰۱

شرح	کل	مسکونی	مسکونی و کارگاه توام	بازرگانی	صنعتی	آموزشی	بهداشتی یا درمانی	سایر
مساحت کل زیر بنا (مترمربع)	۷۹۰۹۴۹	۶۸۷۹۳۷	۷۰۸۱۰	۲۳۵۹۵	۵۵۹۳	۲۳۵۹	۲۵۰	۴۰۵
درصد از کل	۱۰۰	۸۶/۹	۸/۹	۲/۹	۰/۷	۰/۳	۰/۰	۰/۱
متوسط مساحت زیر بنا در هر پروانه (متر مربع)	۳۱۷/۹	۳۰۸/۲	۵۴۰/۵	۲۰۸/۸	۱۸۶۴/۳	۴۷۱/۸	۱۲۵	۲۰۲/۵

در سال ۱۴۰۱، تعداد واحد های مسکونی تعیین شده در پروانه های ۴۷۸۲ واحد بوده است. که از این تعداد ۴۴۲۷ واحد (۹۲/۶ درصد) مربوط به پروانه های احداث ساختمانی مسکونی و ۳۴۱ واحد (۷/۱ درصد) مربوط به احداث ساختمان های مسکونی و کارگاهی توام بوده است.

ب ۱۴- تعداد و درصد واحد های مسکونی تعیین شده در پروانه های احداث ساختمان بر حسب مورد استفاده ی ساختمان توسط

شهرداری های استان بوشهر : سال ۱۴۰۱

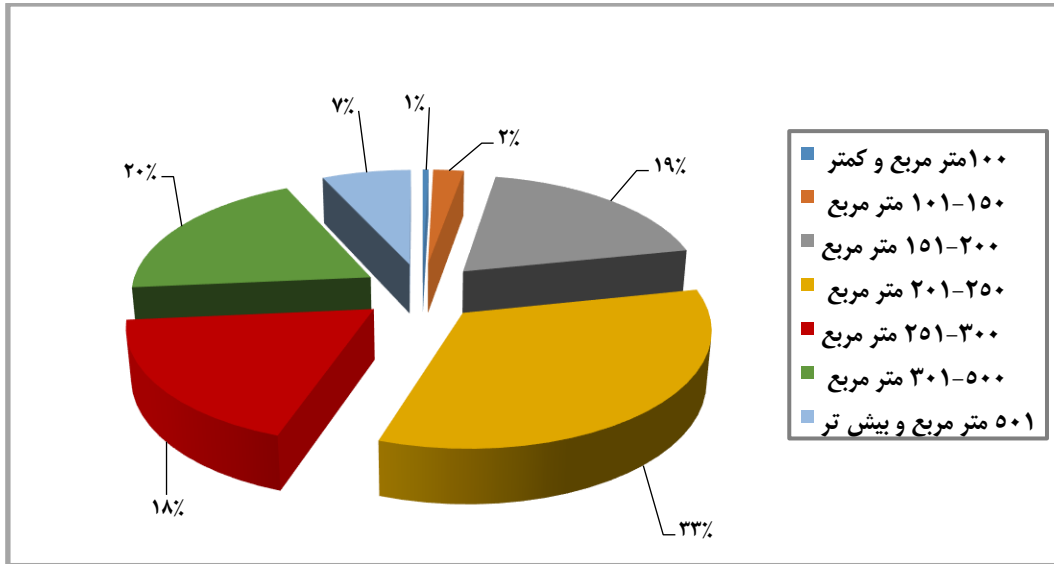
شرح	جمع	مسکونی	مسکونی و کارگاه توام	سایر
تعداد	۴۷۸۲	۴۴۲۷	۳۴۱	۱۴
سهم نوع پروانه - درصد	۱۰۰	۹۲/۶	۷/۱	۰/۳

توزیع پروانه های احداث ساختمان مسکونی بر حسب مساحت زمین آن ها نشان می دهد که مساحت زمین حدود ۲/۸ درصد پروانه های احداث ساختمان های مسکونی برابر ۱۵۰ متر مربع یا کمتر، و حدود ۵۲/۳ درصد آن ها بین ۱۵۱ تا ۲۵۰ متر مربع و بیش از ۴۴/۸ درصد آن ها نیز بیش از ۲۵۰ متر مربع بوده است.

ب ۱۵- تعداد و درصد پروانه ی احداث ساختمان مسکونی بر حسب مساحت زمین توسط شهرداری های استان بوشهر : سال ۱۴۰۱

شرح	جمع	۱۰۰ متر مربع و کمتر	۱۰۱-۱۵۰ متر مربع	۱۵۱-۲۰۰ متر مربع	۲۰۱-۲۵۰ متر مربع	۲۵۱-۳۰۰ متر مربع	۳۰۱-۵۰۰ متر مربع	۵۰۱ متر مربع و بیش تر
تعداد	۲۲۳۲	۱۰	۵۳	۴۲۳	۷۴۶	۴۱۰	۴۳۶	۱۵۴
سهم انواع مساحت	۱۰۰	۰/۴	۲/۴	۱۸/۹	۳۳/۴	۱۸/۴	۱۹/۵	۶/۹

۱۱- درصد پروانه ی احداث ساختمان بر حسب مساحت زمین در استان : سال ۱۴۰۱



توزیع پروانه های احداث ساختمان مسکونی بر حسب مساحت زیر بنای آن نشان می دهد که مساحت زیر بنای ۳۶/۲ درصد از این پروانه ها برابر ۱۵۰ متر مربع یا کمتر ، ۲۵/۸ درصد بین ۱۵۱ تا ۲۵۰ متر مربع و ۳۸ درصد آن ها بیش از ۲۵۰ متر مربع بوده است

ب۱۶- تعداد و درصد پروانه ی احداث ساختمان مسکونی بر حسب مساحت زیر بنا توسط شهرداری های استان بوشهر : سال ۱۴۰۱

شرح	جمع	۱۰۰ متر مربع و کمتر	۱۵۰-۱۰۱ متر مربع	۲۰۰-۱۵۱ متر مربع	۲۵۰-۲۰۱ متر مربع	۳۰۰-۲۵۱ متر مربع	۳۰۱-۵۰۰ متر مربع	۵۰۱ متر مربع و بیشتر
تعداد	۲۲۳۲	۲۲۱	۵۸۷	۳۴۶	۲۳۰	۱۹۱	۳۱۹	۳۳۸
سهم انواع مساحت	۱۰۰	۹/۹	۲۶/۳	۱۵/۵	۱۰/۳	۸/۶	۱۴/۳	۱۵/۱

پ- نگاه اجمالی به روند پروانه های ساختمانی

تعداد پروانه های احداث ساختمان از سال های ۱۳۹۶ تا ۱۴۰۱ به ترتیب ۲۸۰۰، ۲۶۹۹، ۳۳۳۹، ۳۵۴۹، ۳۱۶۴ و ۲۴۸۸ پروانه بوده است. تعداد پروانه های احداث ساختمان در سال ۱۳۹۶ نسبت به سال قبل ۱۷/۲۱ درصد کاهش، سال ۱۳۹۷ نسبت به سال قبل ۳/۶۱ درصد کاهش، سال ۱۳۹۸ نسبت به سال قبل ۲۳/۷ درصد افزایش، سال ۱۳۹۹ نسبت به سال قبل ۶/۳ افزایش، سال ۱۴۰۰ نسبت به سال قبل ۱۰/۸۴ درصد کاهش و سال ۱۴۰۱ نسبت به سال قبل ۲۱/۴ کاهش مشاهده می شود.

مساحت زمین پروانه های احداث ساختمان در سال ۱۳۹۶ نسبت به سال قبل ۱۷/۹۸ درصد کاهش، سال ۱۳۹۷ نسبت به سال قبل ۱/۴۸ درصد افزایش، سال ۱۳۹۸ نسبت به سال قبل ۱۲/۸ درصد افزایش، سال ۱۳۹۹ نسبت به سال قبل ۱۰/۶ افزایش، سال ۱۴۰۰ نسبت به سال قبل ۶/۶ درصد کاهش و سال ۱۴۰۱ نسبت به سال قبل ۲۳/۹ کاهش دیده می شود.

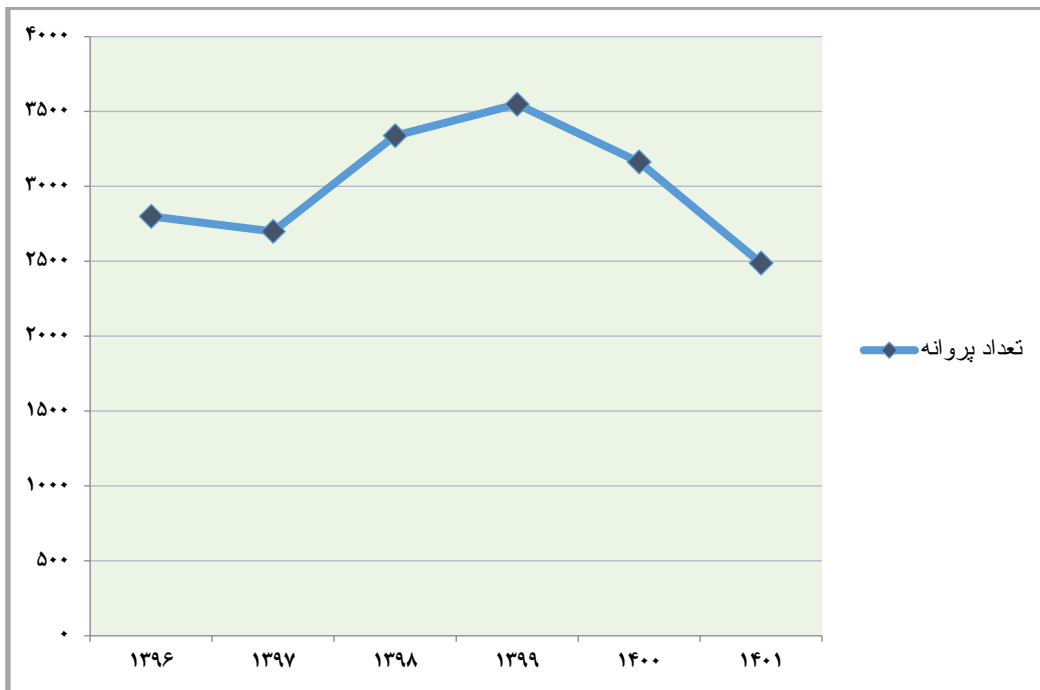
مساحت زیر بنای پروانه های احداث ساختمان، در سال ۱۳۹۶ نسبت به سال قبل ۱۶/۰۴ درصد کاهش، سال ۱۳۹۷ نسبت به سال قبل ۲۱/۱۶ درصد کاهش، سال ۱۳۹۸ نسبت به سال قبل ۲۴/۲ درصد افزایش، سال ۱۳۹۹ نسبت به سال قبل ۵/۳ افزایش، سال ۱۴۰۰ نسبت به سال قبل ۱/۱ افزایش و سال ۱۴۰۱ نسبت به سال قبل ۸/۳ کاهش دیده می شود.

تعداد واحد های مسکونی در صدور پروانه های احداث ساختمان نیز در سال ۱۳۹۶ نسبت به سال قبل ۲۱/۹ درصد کاهش، سال ۱۳۹۷ نسبت به سال قبل ۲۶/۶ درصد کاهش، سال ۱۳۹۸ نسبت به سال قبل ۲۸ افزایش، سال ۱۳۹۹ نسبت به سال قبل ۹/۹ افزایش، سال ۱۴۰۰ نسبت به سال قبل ۱/۹ افزایش و سال ۱۴۰۱ نسبت به سال قبل ۵/۹ کاهش داشته است.

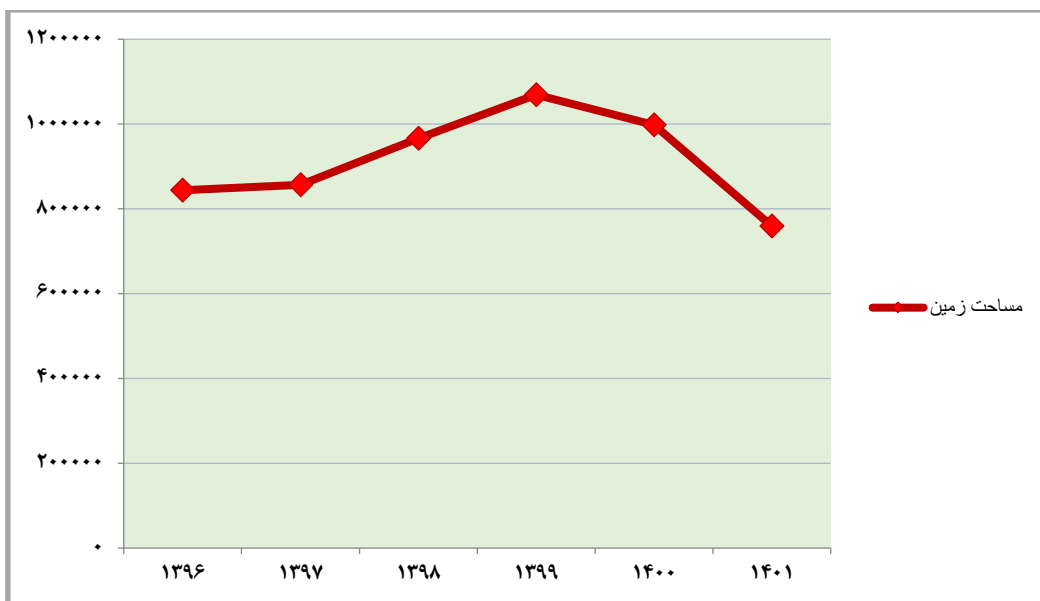
پ ۱- مقایسه روند پروانه احداث ساختمانی صادر شده بر حسب تعداد، مساحت زیر بنا و واحد مسکونی در سال ۹۶ تا ۱۴۰۱

شرح	تعداد پروانه	درصد تغییرات نسبت به سال قبل	مساحت زمین	درصد تغییرات نسبت به سال قبل	مساحت زیر بنا	درصد تغییرات نسبت به سال قبل	واحد مسکونی	درصد تغییرات نسبت به سال قبل
سال ۱۳۹۶	۲۸۰۰	-۱۷/۲۱	۸۴۳۸۹۴	-۱۷/۹۸	۱۰۳۶۹۰۰	-۱۶/۰۴	۵۹۶۳	-۲۱/۹۰
سال ۱۳۹۷	۲۶۹۹	-۳/۶۱	۸۵۶۴۱۳	۱/۴۸	۸۱۷۴۵۶	-۲۱/۱۶	۴۳۷۵	-۲۶/۶۳
سال ۱۳۹۸	۳۳۳۹	۲۳/۷	۹۶۶۴۴۹	۱۲/۸	۱۰۱۵۱۸۵	۲۴/۲	۵۶۰۲	۲۸/۰
سال ۱۳۹۹	۳۵۴۹	۶/۳	۱۰۶۹۰۴۱	۱۰/۶	۱۰۶۹۴۶۹	۵/۳	۶۱۵۶	۹/۹
سال ۱۴۰۰	۳۱۶۴	-۱۰/۸	۹۹۸۰۷۳	-۶/۶	۱۰۸۱۲۶۳	۱/۱	۶۲۷۶	۱/۹
سال ۱۴۰۱	۲۴۸۸	-۲۱/۴	۷۵۹۱۷۱	-۲۳/۹	۹۹۲۲۷۸	-۸/۳	۵۹۰۰	-۵/۹

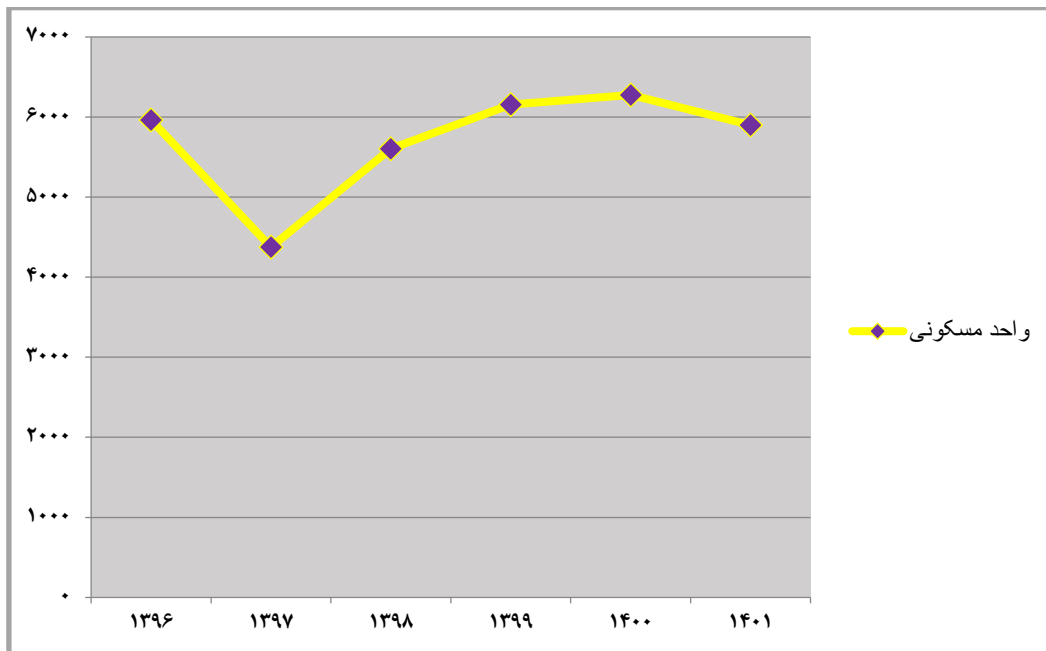
۱۲- روند تغییرات تعداد پروانه های صادر شده برای احداث ساختمان استان بوشهر از ۹۶ تا سال ۱۴۰۱



۱۳- روند تغییرات مساحت زمین صادر شده برای احداث ساختمان استان بوشهر از ۹۶ تا سال ۱۴۰۱



۱۴- روند تغییرات واحد مسکونی صادر شده برای احداث استان بوشهر از ۹۶ تا سال ۱۴۰۱



۱- پروانه های احداث ساختمان مسکونی بر حسب تعداد طبقات ، مساحت زمین ، زیر بنا و تعداد واحد مسکونی پیش بینی شده در آن ها

در نقاط شهری استان بوشهر : سال ۱۴۰۱

تعداد واحد مسکونی	مساحت زیر بنا (متر مربع)	مساحت زمین (متر مربع)	تعداد پروانه احداث ساختمان مسکونی بر حسب طبقه				شهر
			جمع	۱ طبقه	۲ طبقه	۳ طبقه	
۴۴۲۷	۶۸۷۹۳۷	۶۷۵۳۲۸	۲۲۳۲	۱۱۲۲	۵۴۷	۲۸۵	استان
۱۶۳	۱۸۹۵۴	۴۴۷۲۶	۱۳۸	۱۲۳	۱۵	۰	آب پخش
۲۱	۲۲۴۷	۸۹۷۷	۲۱	۲۱	۰	۰	آباد
۳۷	۵۴۲۰	۹۶۹۷	۳۲	۲۷	۳	۲	آبدان
۶	۷۶۲	۲۴۴۱	۶	۶	۰	۰	امام حسن
۶	۹۹۱	۳۴۸۶	۶	۴	۲	۰	انارستان
۴۸	۶۸۵۵	۱۱۸۹۷	۴۴	۳۰	۱۰	۴	اهرم
۱۶	۱۸۹۱	۴۷۷۵	۱۶	۱۵	۱	۰	بادوله
۲۰۷	۳۸۸۲۰	۳۸۶۲۵	۱۴۴	۲۵	۱۰۱	۱۲	برازجان
۲۸	۴۷۱۵	۸۶۵۹	۲۷	۲۴	۳	۰	بردخون
۳۲	۴۶۱۳	۸۸۶۹	۲۷	۲۰	۶	۱	بردستان
۲۲۴	۳۳۳۶۶	۳۳۲۳۹	۱۳۱	۶۸	۴۶	۵	بندر دیر
۳۳	۴۱۹۱	۵۴۹۲	۲۲	۷	۱۵	۰	بندر ديلم
۱۷	۳۱۳۹	۳۵۸۳	۱۳	۷	۵	۰	بندر ریگ
۵۹۷	۸۷۳۴۱	۷۶۲۰۷	۳۱۲	۱۱۳	۵۰	۹۸	بندر کنگان
۳۶۳	۷۰۲۳۸	۵۶۱۶۴	۲۱۳	۹۴	۷۱	۳۴	بندر گناوه
۱۰۳	۱۲۹۲۸	۱۵۱۰۲	۵۶	۲۳	۲۳	۷	بنک
۹۸	۱۴۴۵۷	۲۲۵۶۲	۶۹	۴۵	۱۹	۴	بهارستان
۳۶	۴۴۳۵	۲۱۴۶۵	۳۵	۳۲	۳	۰	بوشکان
۸۸۳	۱۶۰۱۴۸	۷۲۰۳۲	۲۲۲	۱۴	۹	۶۷	بوشهر
۲۷	۳۶۰۷	۴۹۳۶	۱۵	۸	۴	۱	بیدخون
۱۹	۲۰۰۱	۶۳۹۶	۱۹	۱۹	۰	۰	تنگ ارم
۲۴۲	۴۱۵۸۳	۲۱۱۹۶	۶۸	۹	۱۷	۵	جم
۱۲	۱۶۸۸	۳۲۰۰	۹	۷	۱	۱	چاه مبارک
۹۶	۱۶۲۳۴	۱۵۷۹۳	۶۱	۱۵	۴۲	۴	چغادک
۱۸	۲۵۰۷	۲۳۷۶	۱۳	۳	۶	۳	خارک
۶۱۷	۷۸۰۰۵	۶۶۵۵۴	۱۷۱	۱۰۳	۴۰	۱۷	خورموج
۲	۳۳۳	۹۰۲	۲	۲	۰	۰	دالکی
۱۹	۲۴۵۸	۳۷۰۷	۱۵	۱۱	۴	۰	دلوار
۴۸	۶۵۰۵	۱۱۵۱۲	۴۵	۳۷	۷	۱	دوراهک
۷	۱۱۵۴	۲۴۵۴	۷	۶	۱	۰	ریز
۴۲	۵۰۳۹	۱۳۲۶۲	۴۱	۴۰	۱	۰	سعد آباد
۹	۹۲۷	۱۶۱۱	۵	۲	۱	۲	سیراف
۴۳	۵۷۸۵	۱۲۷۵۸	۴۰	۳۶	۴	۰	شیانکاره
۱	۱۰۸	۳۴۸	۱	۱	۰	۰	شنبه
۱۰۹	۱۶۷۸۹	۱۶۶۵۸	۵۱	۲۶	۱۶	۸	عالی شهر
۶۶	۱۱۴۶۷	۷۱۳۴	۱۹	۲	۶	۶	عسلویه
۴۷	۵۶۸۸	۱۱۹۲۴	۳۹	۲۸	۱۰	۱	کاکي
۲۳	۲۸۳۹	۱۰۱۱۹	۲۳	۲۳	۰	۰	کلمه
۱۳	۱۵۶۴	۱۷۵۴	۷	۳	۱	۲	نخل تقی
۴۹	۶۱۴۵	۱۲۷۳۶	۴۷	۴۳	۴	۰	وحدتیه

ماخذ: مرکز آمار ایران

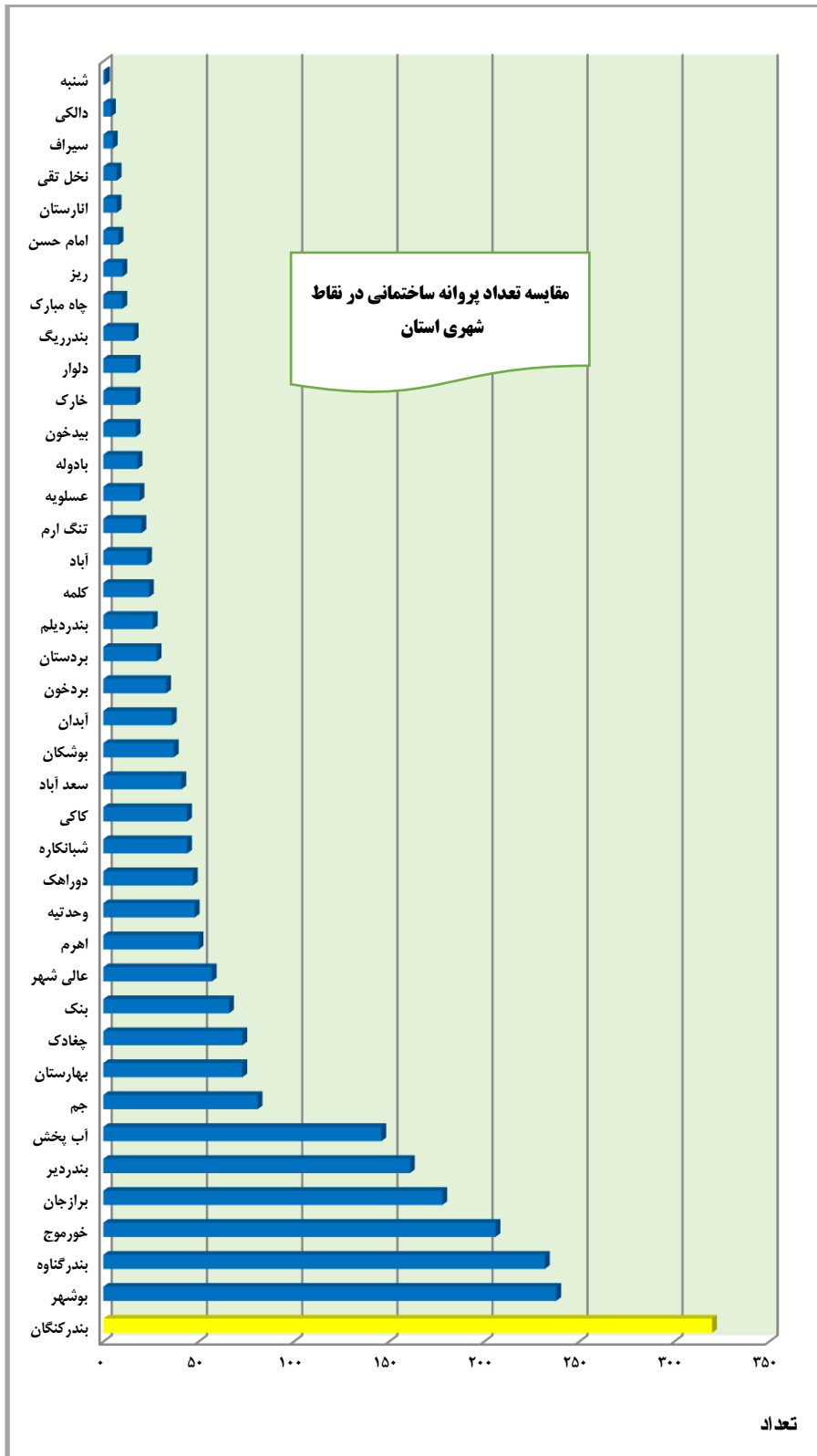
بر اساس اطلاعات ارائه شده از پروانه های احداث ساختمان شهرداری های استان بوشهر در سال ۱۴۰۱، از تعداد پروانه ی ساختمان صادر شده در این استان، شهرداری های بوشهر، کنگان، گناوه و خورموج به ترتیب ۱۲/۹، ۹/۶، ۳/۳، ۸/۹ درصد در استان در رتبه اول تا چهارم از نظر تعداد صدور پروانه های احداث ساختمانی قرار دارند. استان بوشهر از نظر صدور پروانه ی احداث ساختمان نسبت به سال قبل ۲۱/۴ درصد کاهش داشته است.

۲- مقایسه تعداد پروانه های احداث ساختمان در نقاط شهری استان بوشهر: سال ۱۴۰۱

نقاط شهری	تعداد پروانه	رتبه	سهم شهر در استان
استان	۲۴۸۸	***	۱۰۰
بندر کنگان	۳۲۰	۱	۱۲/۹
بوشهر	۲۳۸	۲	۹/۶
بندر گناوه	۲۳۲	۳	۹/۳
خورموج	۲۰۶	۴	۸/۳
برازجان	۱۷۸	۵	۷/۲
بندر دیر	۱۶۱	۶	۶/۵
آب پخش	۱۴۶	۷	۵/۹
جم	۸۱	۸	۳/۳
بهارستان	۷۳	۹	۲/۹
چغادک	۷۳	۱۰	۲/۹
بنک	۶۶	۱۱	۲/۷
عالی شهر	۵۷	۱۲	۲/۳
اهرم	۵۰	۱۳	۲
وحدتیه	۴۸	۱۴	۱/۹
دوراهک	۴۷	۱۵	۱/۹
شبانکاره	۴۴	۱۶	۱/۸
کاکلی	۴۴	۱۷	۱/۸
سعد آباد	۴۱	۱۸	۱/۶
بوشکان	۳۷	۱۹	۱/۵
آبدان	۳۶	۲۰	۱/۴
بردخون	۳۳	۲۱	۱/۳
بردستان	۲۸	۲۲	۱/۱
بندر ديلم	۲۶	۲۳	۱
کلمه	۲۴	۲۴	۱
آباد	۲۳	۲۵	۰/۹
تنگ ارم	۲۰	۲۶	۰/۸
عسلویه	۱۹	۲۷	۰/۸
بادوله	۱۸	۲۸	۰/۷
بیدخون	۱۷	۲۹	۰/۷
خارک	۱۷	۳۰	۰/۷
دلوار	۱۷	۳۱	۰/۷
بندر ریگ	۱۶	۳۲	۰/۶
چاه مبارک	۱۰	۳۳	۰/۴
ریز	۱۰	۳۴	۰/۴
امام حسن	۸	۳۵	۰/۳
انارستان	۷	۳۶	۰/۳
نخل تقی	۷	۳۷	۰/۳
سیراف	۵	۳۸	۰/۲
دالکی	۴	۳۹	۰/۲
شنبه	۱	۴۰	۰/۰

ماخذ: مرکز آمار ایران

۱۵-مقایسه تعداد پروانه های احداث ساختمان در نقاط شهری استان بوشهر : سال ۱۴۰۱



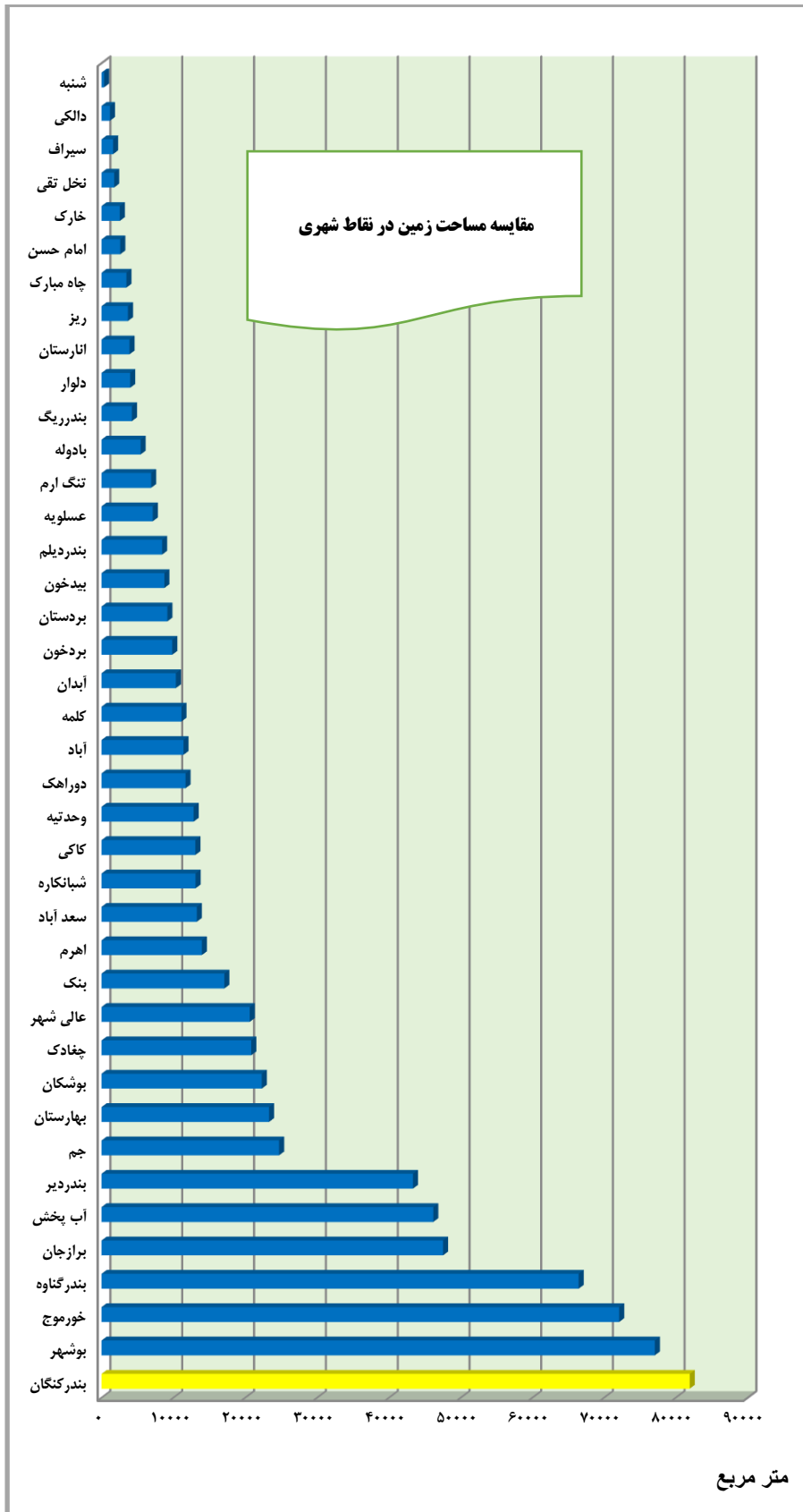
در بررسی مساحت زمین در پروانه های احداث ساختمان صادره در نقاط شهری استان در سال ۱۴۰۱، شهرهای کنگان، بوشهر، خورموج و گناوه به ترتیب ۸۱۹۵۲، ۷۷۰۸۱، ۷۲۱۰۴ و ۶۶۴۴۸ متر مربع در جایگاه اول تا چهارم نسبت به شهرهای دیگر استان از حیث زمین به کار رفته در احداث ساختمان قرار دارند و به ترتیب دارای سهمی معادل ۱۰/۸، ۱۰/۲، ۹/۵ و ۸/۸ درصد در بین شهرهای استان بوده اند.

۳ - مقایسه مساحت زمین در پروانه ی احداث ساختمان در نقاط شهری استان بوشهر : سال ۱۴۰۱

نقاط شهری	مساحت زمین (متر مربع)	رتبه	سهم شهر در استان
استان	۷۵۹۱۷۱	***	۱۰۰
بندرکنگان	۸۱۹۵۲	۱	۱۰/۸
بوشهر	۷۷۰۸۱	۲	۱۰/۲
خورموج	۷۲۱۰۴	۳	۹/۵
بندرگناوه	۶۶۴۴۸	۴	۸/۸
بrazجان	۴۷۵۳۶	۵	۶/۳
آب پخش	۴۶۱۶۶	۶	۶/۱
بندردير	۴۳۳۴۱	۷	۵/۷
جم	۲۴۷۱۲	۸	۳/۳
بهارستان	۲۳۳۱۴	۹	۳/۱
بوشکان	۲۲۲۹۹	۱۰	۲/۹
چنادرک	۲۰۸۳۸	۱۱	۲/۷
عالی شهر	۲۰۶۲۳	۱۲	۲/۷
بنک	۱۷۰۸۶	۱۳	۲/۳
اهرم	۱۳۹۶۵	۱۴	۱/۸
سعد آباد	۱۳۲۶۲	۱۵	۱/۷
شیانکاره	۱۳۰۸۶	۱۶	۱/۷
کاکي	۱۳۰۵۷	۱۷	۱/۷
وحدتیه	۱۲۸۱۶	۱۸	۱/۷
دوراهک	۱۱۶۹۲	۱۹	۱/۵
آباد	۱۱۴۰۱	۲۰	۱/۵
کلمه	۱۱۱۱۹	۲۱	۱/۵
آبدان	۱۰۳۴۸	۲۲	۱/۴
بردخون	۹۸۴۰	۲۳	۱/۳
بردستان	۹۱۶۲	۲۴	۱/۲
بیدخون	۸۷۳۹	۲۵	۱/۲
بندرديلم	۸۴۳۰	۲۶	۱/۱
عسلویه	۷۱۳۴	۲۷	۰/۹
تنگ ارم	۶۹۰۲	۲۸	۰/۹
بادوله	۵۴۳۳	۲۹	۰/۷
بندرریگ	۴۲۳۰	۳۰	۰/۶
دلوار	۳۹۸۷	۳۱	۰/۵
انارستان	۳۸۹۶	۳۲	۰/۵
ریز	۳۶۸۰	۳۳	۰/۵
چاه مبارک	۳۴۶۰	۳۴	۰/۵
امام حسن	۲۶۰۴	۳۵	۰/۳
خارک	۲۵۴۲	۳۶	۰/۳
نخل تقی	۱۷۵۴	۳۷	۰/۲
سیراف	۱۶۱۱	۳۸	۰/۲
دالکی	۱۱۷۲	۳۹	۰/۲
شنبه	۳۴۸	۴۰	۰/۰

ماخذ: مرکز آمار ایران

۱۶- مقایسه مساحت زمین پروانه های احداث ساختمان در نقاط شهری استان بوشهر : سال ۱۴۰۱



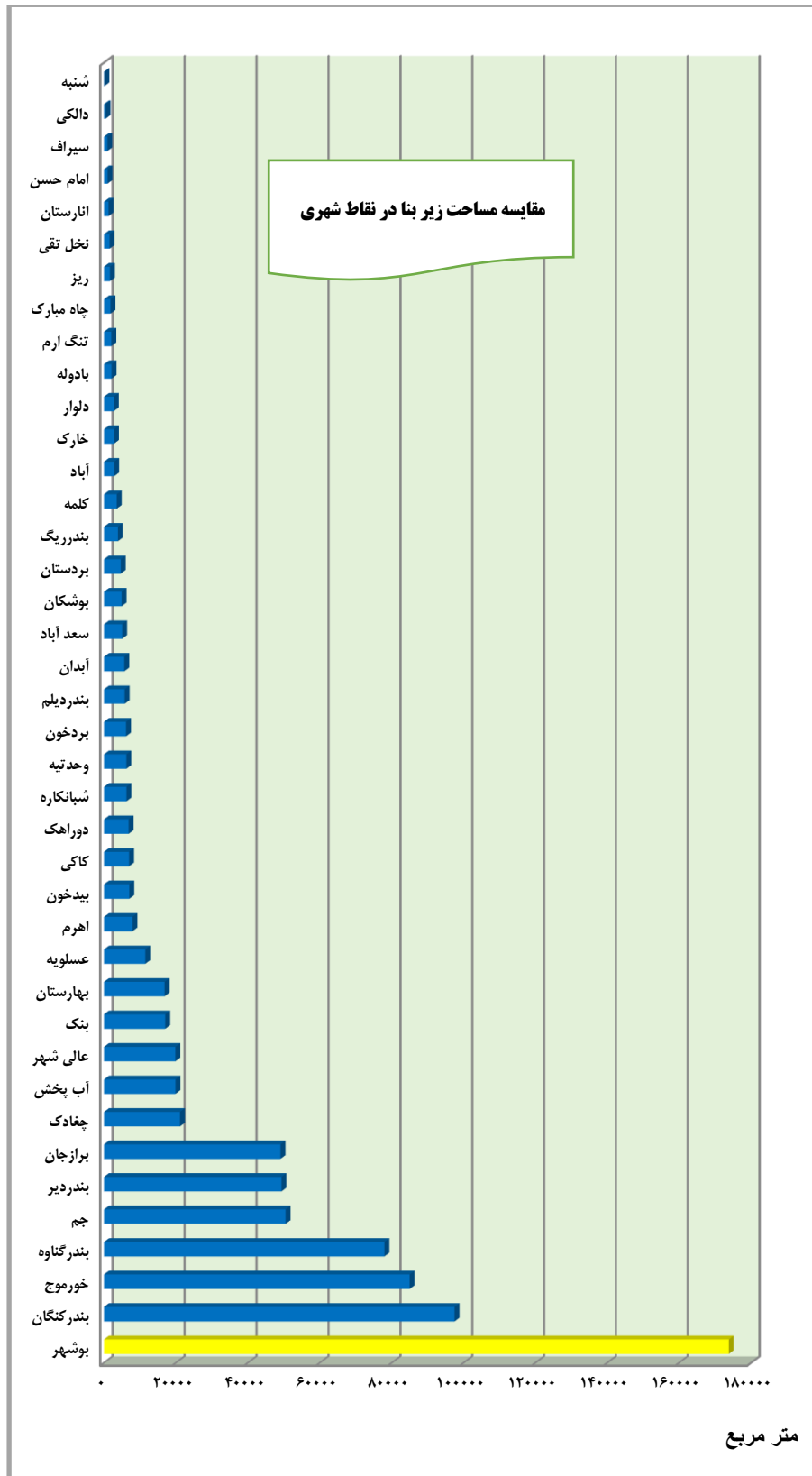
از نظر مساحت زیر بنا در پروانه های احداث ساختمان صادر در شهرداری های استان در سال ۱۴۰۱، شهرهای بوشهر، کنگان، خورموج و گناوه به ترتیب با ۱۷۳۸۴۱ متر مربع (۲۲ درصد)، ۹۷۴۲۵ متر مربع (۱۲/۳ درصد)، ۸۴۹۴۸ متر مربع (۱۰/۷ درصد)، ۷۷۹۴۱ متر مربع (۹/۹ درصد) به ترتیب در رتبه اول تا چهارم قرار دارند.

۴-مقایسه مساحت زیر بنا در پروانه ی احداث ساختمان در نقاط شهری استان بوشهر: سال ۱۴۰۱

نقاط شهری	مساحت زیر بنا (متر مربع)	رتبه	سهم شهر در استان
استان	۷۹۰۹۴۹	***	۱۰۰
بوشهر	۱۷۳۸۴۱	۱	۲۲
بندرکنگان	۹۷۴۲۵	۲	۱۲/۳
خورموج	۸۴۹۴۸	۳	۱۰/۷
بندرگناوه	۷۷۹۴۱	۴	۹/۹
چم	۵۰۴۶۱	۵	۶/۴
بندردير	۴۹۳۱۳	۶	۶/۲
بrazجان	۴۹۰۳۷	۷	۶/۲
چغادک	۲۱۱۳۰	۸	۲/۷
آب پخش	۱۹۸۵۶	۹	۲/۵
عالی شهر	۱۹۸۲۴	۱۰	۲/۵
بنک	۱۶۹۹۸	۱۱	۲/۱
بهارستان	۱۶۸۲۴	۱۲	۲/۱
عسلویه	۱۱۴۶۷	۱۳	۱/۴
اهرم	۷۹۰۸	۱۴	۱
بیدخون	۷۰۱۷	۱۵	۰/۹
کاکي	۶۹۸۲	۱۶	۰/۹
دوراهک	۶۸۴۹	۱۷	۰/۹
شيانکاره	۶۲۳۵	۱۸	۰/۸
وحدتیه	۶۲۳۵	۱۹	۰/۸
بردخون	۶۱۲۰	۲۰	۰/۸
بندرديلم	۵۷۴۲	۲۱	۰/۷
آبدان	۵۶۵۶	۲۲	۰/۷
سعد آباد	۵۰۳۹	۲۳	۰/۶
بوشکان	۴۸۹۸	۲۴	۰/۶
بردستان	۴۶۴۱	۲۵	۰/۶
بندرريگ	۳۸۷۲	۲۶	۰/۵
کلمه	۳۵۳۷	۲۷	۰/۴
آباد	۲۸۲۳	۲۸	۰/۴
خارک	۲۷۴۹	۲۹	۰/۳
دلوار	۲۷۲۴	۳۰	۰/۳
بادوله	۲۱۰۱	۳۱	۰/۳
تنگ ارم	۲۰۳۷	۳۲	۰/۳
چاه مبارک	۱۷۸۸	۳۳	۰/۲
ريز	۱۶۴۶	۳۴	۰/۲
نخل تقی	۱۵۶۴	۳۵	۰/۲
انارستان	۱۲۶۹	۳۶	۰/۲
امام حسن	۹۸۳	۳۷	۰/۱
سیراف	۹۲۷	۳۸	۰/۱
دالکی	۴۴۴	۳۹	۰/۱
شنبه	۱۰۸	۴۰	۰/۰

ماخذ: مرکز آمار ایران

۱۷- مقایسه مساحت زیر بنا در پروانه ی احداث ساختمان در نقاط شهری استان بوشهر : سال ۱۴۰۱



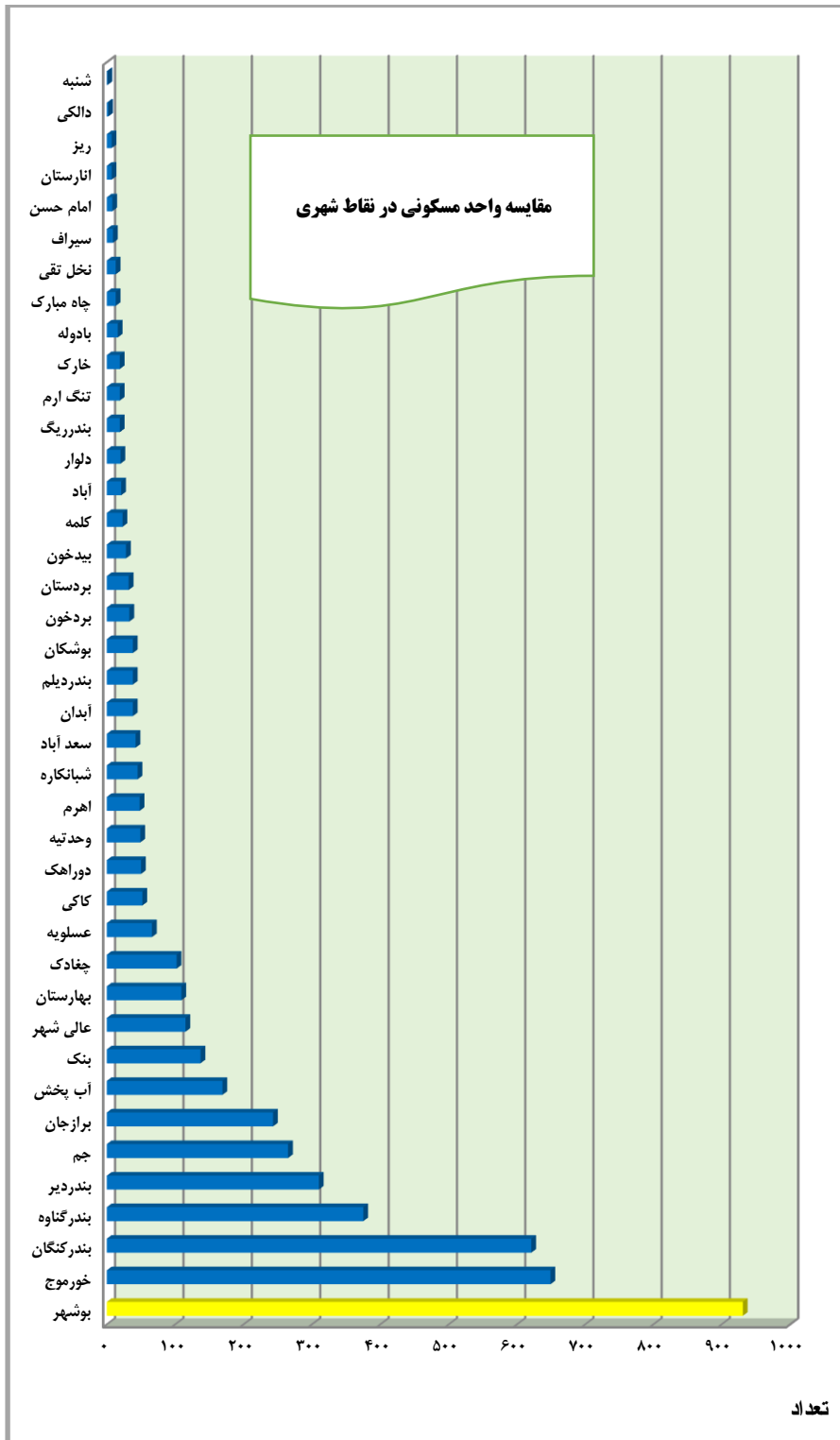
از نظر واحد مسکونی در پروانه های احداث ساختمان صادر در شهرداری های استان در سال ۱۴۰۱ ، شهرهای بوشهر ، خورموج، کنگان گناوه به ترتیب ۹۳۱ ، ۶۴۹ ، ۶۲۱ و ۳۷۵ ترتیب در رتبه اول تا چهارم قرار دارند و به ترتیب سهمی معادل ۱۹/۵ ، ۱۳/۶ ، ۱۳ ، ۷/۸ درصد می باشد .

۵-مقایسه واحد مسکونی در پروانه ی احداث ساختمان در نقاط شهری استان بوشهر : سال ۱۴۰۱

نقاط شهری	واحد مسکونی	رتبه	سهم شهر در استان
استان	۴۷۸۲	***	۱۰۰
بوشهر	۹۳۱	۱	۱۹/۵
خورموج	۶۴۹	۲	۱۳/۶
بندرکنگان	۶۲۱	۳	۱۳
بندرگناوه	۳۷۵	۴	۷/۸
بندردير	۳۱۰	۵	۶/۵
چم	۲۶۵	۶	۵/۵
برازجان	۲۴۳	۷	۵/۱
آب پخش	۱۶۹	۸	۳/۵
بنک	۱۳۷	۹	۲/۹
عالی شهر	۱۱۵	۱۰	۲/۴
بهارستان	۱۰۹	۱۱	۲/۳
چنادرک	۱۰۲	۱۲	۲/۱
عسلویه	۶۶	۱۳	۱/۴
کاکي	۵۲	۱۴	۱/۱
دوراهک	۵۰	۱۵	۱
وحدتیه	۴۹	۱۶	۱
اهرم	۴۸	۱۷	۱
شیانکاره	۴۵	۱۸	۰/۹
سعد آباد	۴۲	۱۹	۰/۹
آبدان	۳۸	۲۰	۰/۸
بندرديلم	۳۸	۲۱	۰/۸
بوشکان	۳۸	۲۲	۰/۸
بردخون	۳۳	۲۳	۰/۷
بردستان	۳۲	۲۴	۰/۷
بيدخون	۲۸	۲۵	۰/۶
کلمه	۲۳	۲۶	۰/۵
آباد	۲۱	۲۷	۰/۴
دلوار	۲۰	۲۸	۰/۴
بندرريگ	۱۹	۲۹	۰/۴
تنگ ارم	۱۹	۳۰	۰/۴
خارک	۱۹	۳۱	۰/۴
بادوله	۱۶	۳۲	۰/۳
چاه مبارک	۱۳	۳۳	۰/۳
نخل تقی	۱۳	۳۴	۰/۳
سیراف	۹	۳۵	۰/۲
امام حسن	۸	۳۶	۰/۲
انارستان	۷	۳۷	۰/۱
ریز	۷	۳۸	۰/۱
دالکی	۲	۳۹	۰/۰
شنبه	۱	۴۰	۰/۰

ماخذ: مرکز آمار ایران

۱۸- مقایسه واحد مسکونی در پروانه ی احداث ساختمان در نقاط شهری استان بوشهر سال ۱۴۰۱



۶- تعداد پروانه های احداث ساختمان بر حسب مورد استفاده ی ساختمان در نقاط شهری استان بوشهر : سال ۱۴۰۱

نقاط شهری	جمع	مسکونی	مسکونی و کارگاه و توام	بازرگانی	سایر
استان	۲۴۸۸	۲۲۳۲	۱۳۱	۱۱۳	۱۲
آب پخش	۱۴۶	۱۳۸	۱	۶	۱
آباد	۲۳	۲۱	۰	۲	۰
آبدان	۳۶	۳۲	۱	۳	۰
امام حسن	۸	۶	۱	۱	۰
انارستان	۷	۶	۱	۰	۰
اهرم	۵۰	۴۴	۰	۶	۰
بادوله	۱۸	۱۶	۰	۲	۰
برازجان	۱۷۸	۱۴۴	۲۰	۹	۵
بردخون	۳۳	۲۷	۵	۱	۰
بردستان	۲۸	۲۷	۰	۱	۰
بندر دیر	۱۶۱	۱۳۱	۲۰	۱۰	۰
بندر ديلم	۲۶	۲۲	۳	۱	۰
بندر ریگ	۱۶	۱۳	۱	۲	۰
بندر کنگان	۳۲۰	۳۱۲	۷	۱	۰
بندر گناوه	۲۳۲	۲۱۳	۴	۱۴	۱
بنک	۶۶	۵۶	۱۰	۰	۰
بهارستان	۷۳	۶۹	۳	۱	۰
بوشکان	۳۷	۳۵	۲	۰	۰
بوشهر	۲۲۸	۲۲۲	۱۳	۲	۱
بیدخون	۱۷	۱۵	۱	۰	۱
تنگ ارم	۲۰	۱۹	۰	۱	۰
جم	۸۱	۶۸	۷	۶	۰
چاه مبارک	۱۰	۹	۰	۰	۱
چنادرک	۷۳	۶۱	۴	۶	۲
خارک	۱۷	۱۳	۱	۳	۰
خورموج	۲۰۶	۱۷۱	۱۵	۲۰	۰
دالکی	۴	۲	۰	۲	۰
دلوار	۱۷	۱۵	۱	۱	۰
دوراهک	۴۷	۴۵	۲	۰	۰
ریز	۱۰	۷	۰	۳	۰
سعد آباد	۴۱	۴۱	۰	۰	۰
سیراف	۵	۵	۰	۰	۰
شیانکاره	۴۴	۴۰	۲	۲	۰
شنبه	۱	۱	۰	۰	۰
عالی شهر	۵۷	۵۱	۴	۲	۰
عسلویه	۱۹	۱۹	۰	۰	۰
کاکي	۴۴	۳۹	۲	۳	۰
کلمه	۲۴	۲۳	۰	۱	۰
نخل تقی	۷	۷	۰	۰	۰
وحدتیه	۴۸	۴۷	۰	۱	۰

ماخذ: مرکز آمار ایران

بر اساس آمار و اطلاعات ارائه شده ، پروانه های احداث ساختمان صادر بر حسب مورد استفاده مسکونی در شهرداری های استان بوشهر در سال ۱۴۰۱ ، کنگان ، بوشهر ، خورموج و گناوه به ترتیب با ۷۶۲۰۷ پروانه (۱۱/۳ درصد) ، ۷۲۰۳۲ پروانه (۱۰/۷ درصد) ، ۶۶۵۵۴ پروانه (۹/۹ درصد) ، ۵۶۱۶۴ پروانه (۸/۳ درصد) در رتبه اول تا چهارم می باشند .

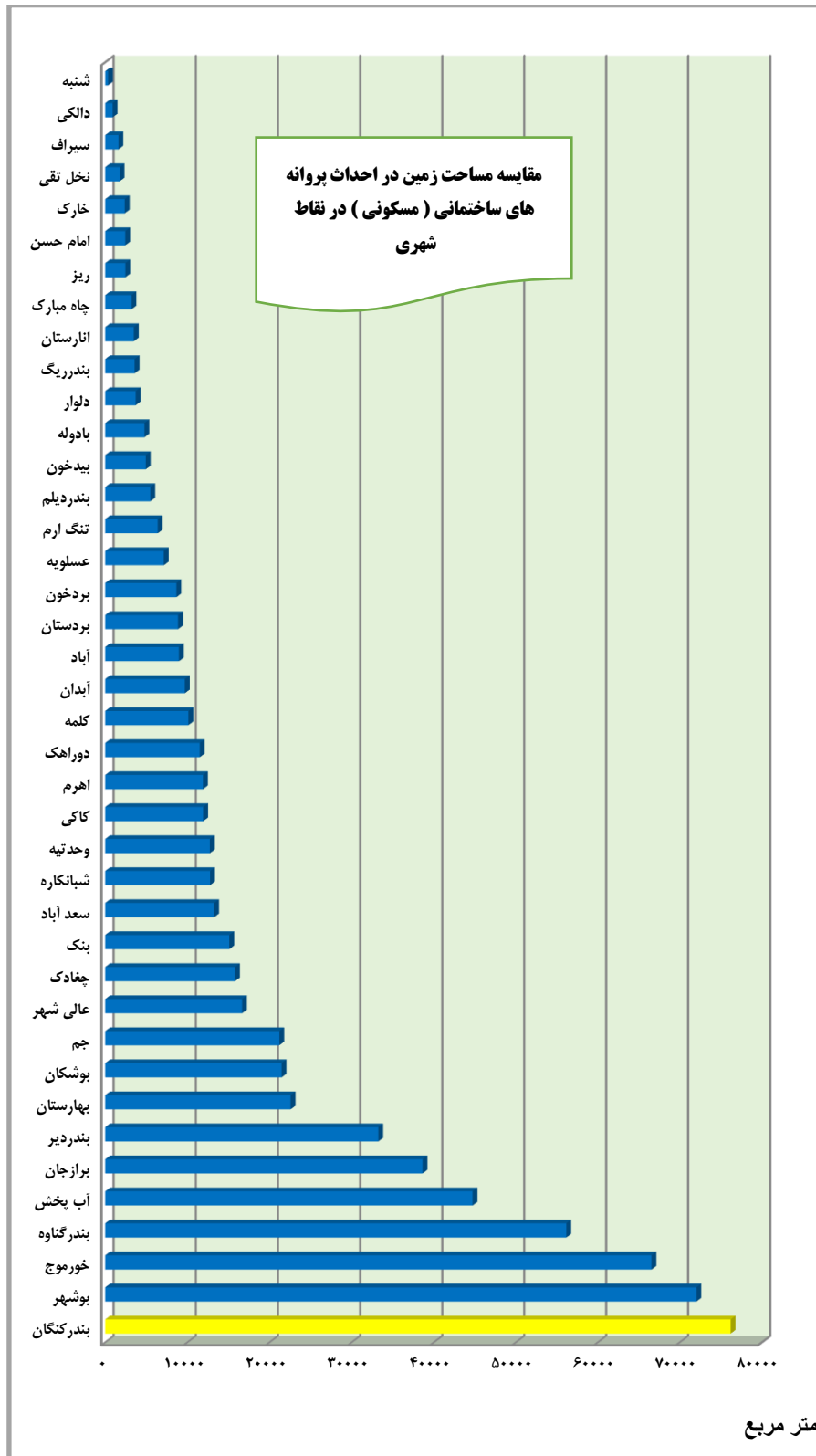
۷-مساحت زمین در پروانه های احداث ساختمان بر حسب مورد استفاده و ساختمان به تفکیک استان بوشهر : سال ۱۴۰۱

نقاط شهری	مسکونی	رتبه	سهم شهر در استان
استان	۶۷۵۳۲۸	***	۱۰۰
بندر کنگان	۷۶۲۰۷	۱	۱۱/۳
بوشهر	۷۲۰۳۲	۲	۱۰/۷
خورموج	۶۶۵۵۴	۳	۹/۹
بندر گناوه	۵۶۱۶۴	۴	۸/۳
آب پخش	۴۴۷۳۶	۵	۶/۶
بrazجان	۳۸۶۲۵	۶	۵/۷
بندر دیر	۳۳۳۳۹	۷	۴/۹
بهارستان	۲۲۵۶۲	۸	۳/۳
بوشکان	۲۱۴۶۵	۹	۳/۲
جم	۲۱۱۹۶	۱۰	۳/۱
عالی شهر	۱۶۶۵۸	۱۱	۲/۵
چغادک	۱۵۷۹۳	۱۲	۲/۳
بنک	۱۵۱۰۲	۱۳	۲/۲
سعد آباد	۱۳۲۶۲	۱۴	۲
شیانکاره	۱۲۷۵۸	۱۵	۱/۹
وحدتیه	۱۲۷۳۶	۱۶	۱/۹
کاکلی	۱۱۹۲۴	۱۷	۱/۸
اهرم	۱۱۸۹۷	۱۸	۱/۸
دوراهک	۱۱۵۱۲	۱۹	۱/۷
کلمه	۱۰۱۱۹	۲۰	۱/۵
آبدان	۹۶۹۷	۲۱	۱/۴
آباد	۸۹۷۷	۲۲	۱/۳
بردستان	۸۸۶۹	۲۳	۱/۳
بردخون	۸۶۵۹	۲۴	۱/۳
عسلویه	۷۱۳۴	۲۵	۱/۱
تنگ ارم	۶۳۹۶	۲۶	-/۹
بندر ديلم	۵۴۹۲	۲۷	-/۸
بيدخون	۴۹۳۶	۲۸	-/۷
بادوله	۴۷۷۵	۲۹	-/۷
دلوار	۳۷۰۷	۳۰	-/۵
بندر ریگ	۳۵۸۳	۳۱	-/۵
انارستان	۳۴۸۶	۳۲	-/۵
چاه مبارک	۳۲۰۰	۳۳	-/۵
ریز	۲۴۵۴	۳۴	-/۴
امام حسن	۲۴۴۱	۳۵	-/۴
خارک	۲۳۷۶	۳۶	-/۴
نخل تقی	۱۷۵۴	۳۷	-/۳
سیراف	۱۶۱۱	۳۸	-/۲
دالکی	۹۰۲	۳۹	-/۱
شینه	۳۴۸	۴۰	-/۱

ماخذ: مرکز آمار ایران

۱۹- مقایسه مساحت زمین در پروانه های احداث ساختمان با کاربری (مسکونی) در نقاط شهری

استان بوشهر : سال ۱۴۰۱



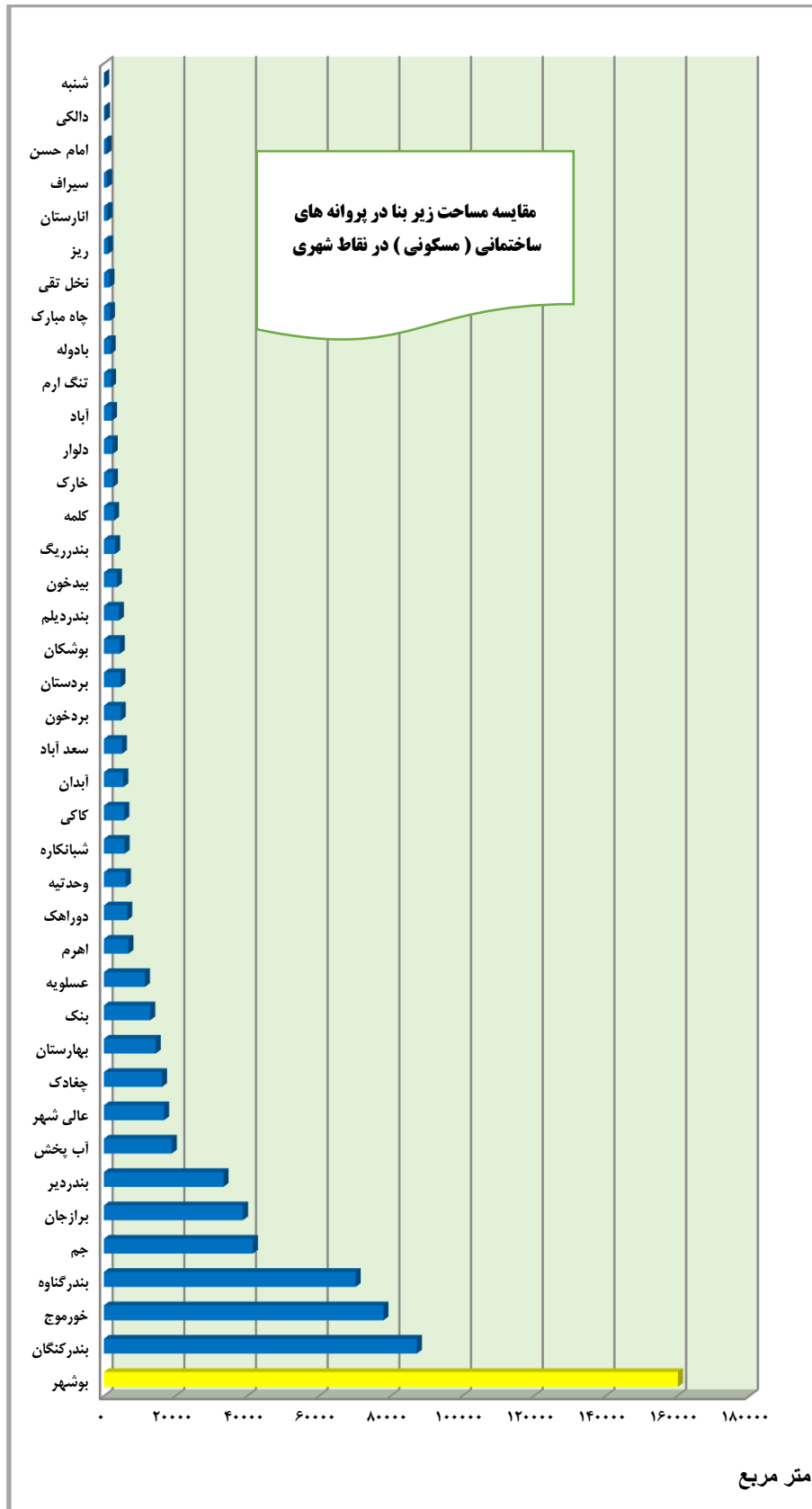
در پروانه های احداث ساختمانی با مورد استفاده مسکونی و کارگاهی توام، در سال ۱۴۰۱، شهرهای بوشهر، کنگان، خورموج و گناوه به ترتیب با ۱۶۰۱۴۸ پروانه (۲۳/۳ درصد)، ۸۷۳۴۱ پروانه (۱۲/۷ درصد)، ۷۸۰۰۵ پروانه (۱۱/۳ درصد)، ۷۰۲۳۸ پروانه (۱۰/۲ درصد) در رتبه اول، دوم، سوم و چهارم قرار دارد.

۸-مساحت زیر بنا در پروانه های احداث ساختمان بر حسب مورد استفاده و ساختمان به تفکیک استان بوشهر: سال ۱۴۰۱

نقاط شهری	مسکونی	رتبه	سهم شهر در استان
استان	۶۸۷۹۲۷	***	۱۰۰
بوشهر	۱۶۰۱۴۸	۱	۲۳/۳
بندر کنگان	۸۷۳۴۱	۲	۱۲/۷
خورموج	۷۸۰۰۵	۳	۱۱/۳
بندر گناوه	۷۰۲۳۸	۴	۱۰/۲
جم	۴۱۵۸۳	۵	۶
بrazجان	۲۸۸۲۰	۶	۵/۶
بندر دیر	۳۳۳۶۶	۷	۴/۹
آب پخش	۱۸۹۵۴	۸	۲/۸
عالی شهر	۱۶۷۸۹	۹	۲/۴
چغادک	۱۶۲۳۴	۱۰	۲/۴
بهارستان	۱۴۴۵۷	۱۱	۲/۱
بنک	۱۲۹۲۸	۱۲	۱/۹
عسلویه	۱۱۴۶۷	۱۳	۱/۷
اهرم	۶۸۵۵	۱۴	۱
دوراهک	۶۵۰۵	۱۵	-/۹
وحدتیه	۶۱۴۵	۱۶	-/۹
شیانکاره	۵۷۸۵	۱۷	-/۸
کاکي	۵۶۸۸	۱۸	-/۸
آبدان	۵۴۲۰	۱۹	-/۸
سعد آباد	۵۰۳۹	۲۰	-/۷
بردخون	۴۷۱۵	۲۱	-/۷
بردستان	۴۶۱۳	۲۲	-/۷
بوشکان	۴۴۳۵	۲۳	-/۶
بندر ديلم	۴۱۹۱	۲۴	-/۶
بيدخون	۳۶۰۷	۲۵	-/۵
بندر ریگ	۳۱۳۹	۲۶	-/۵
کلمه	۲۸۳۹	۲۷	-/۴
خارک	۲۵۰۷	۲۸	-/۴
دلوار	۲۴۵۸	۲۹	-/۴
آباد	۲۳۴۷	۳۰	-/۳
تنگ ارم	۲۰۰۱	۳۱	-/۳
بادوله	۱۸۹۱	۳۲	-/۳
چاه مبارک	۱۶۸۸	۳۳	-/۲
نخل تقی	۱۵۶۴	۳۴	-/۲
ریز	۱۱۵۴	۳۵	-/۲
انارستان	۹۹۱	۳۶	-/۱
سیراف	۹۲۷	۳۷	-/۱
امام حسن	۷۶۲	۳۸	-/۱
دالکی	۳۳۳	۳۹	-/۰
شنبه	۱۰۸	۴۰	-/۰

ماخذ: مرکز آمار ایران

۲۰- مقایسه مساحت زیر بنا در پروانه های احداث ساختمان با کاربری (مسکونی) در نقاط شهری استان بوشهر : سال ۱۴۰۱



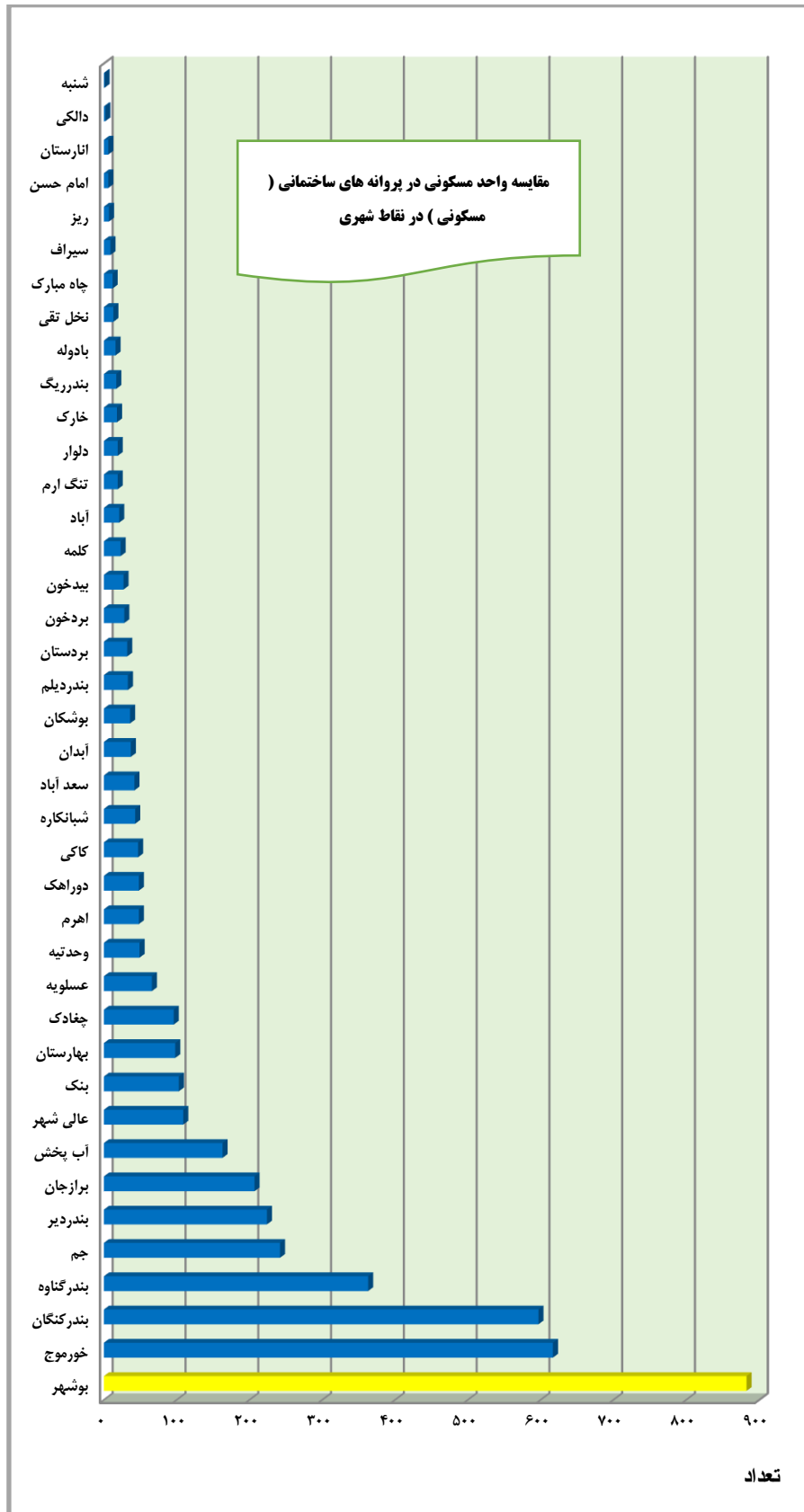
در پروانه های احداث ساختمان با کاربری بازرگانی نیز در سال ۱۴۰۱، شهرهای بوشهر، خورموج، کنگان و گناوه به ترتیب با ۸۸۳ پروانه (۱۹/۹ درصد)، ۶۱۷ پروانه (۱۳/۹ درصد)، ۵۹۷ پروانه (۱۳/۵ درصد)، ۳۶۳ پروانه (۸/۲ درصد) در جایگاه اول تا چهارم قرار دارند .

۹- واحد مسکونی در پروانه های احداث ساختمان بر حسب مورد استفاده و ساختمان به تفکیک استان بوشهر : سال ۱۴۰۱

نقاط شهری	مسکونی	رتبه	سهم شهر در استان
استان	۴۴۲۷	***	۱۰۰
بوشهر	۸۸۳	۱	۱۹/۹
خورموج	۶۱۷	۲	۱۳/۹
بندرکنگان	۵۹۷	۳	۱۳/۵
بندرگناوه	۳۶۳	۴	۸/۲
جم	۲۴۲	۵	۵/۵
بندردير	۲۳۴	۶	۵/۱
بrazجان	۲۰۷	۷	۴/۷
آب پخش	۱۶۳	۸	۳/۷
عالي شهر	۱۰۹	۹	۲/۵
بنک	۱۰۳	۱۰	۲/۳
بهارستان	۹۸	۱۱	۲/۲
چفادک	۹۶	۱۲	۲/۲
عسلویه	۶۶	۱۳	۱/۵
وحدتیه	۴۹	۱۴	۱/۱
اهرم	۴۸	۱۵	۱/۱
دوراهک	۴۸	۱۶	۱/۱
کاکي	۴۷	۱۷	۱/۱
شيانکاره	۴۳	۱۸	۱
سعد آباد	۴۲	۱۹	-/۹
آبدان	۳۷	۲۰	-/۸
پوشکان	۳۶	۲۱	-/۸
بندرديلم	۳۳	۲۲	-/۷
بردستان	۳۲	۲۳	-/۷
بردخون	۲۸	۲۴	-/۶
بيدخون	۲۷	۲۵	-/۶
کلمه	۲۳	۲۶	-/۵
آباد	۲۱	۲۷	-/۵
تنگ ارم	۱۹	۲۸	-/۴
دلوار	۱۹	۲۹	-/۴
خارک	۱۸	۳۰	-/۴
بندرريگ	۱۷	۳۱	-/۴
بادوله	۱۶	۳۲	-/۴
نخل تقی	۱۳	۳۳	-/۳
چاه مبارک	۱۲	۳۴	-/۳
سیراف	۹	۳۵	-/۲
ریز	۷	۳۶	-/۲
امام حسن	۶	۳۷	-/۱
انارستان	۶	۳۸	-/۱
دالکی	۲	۳۹	-/۰
شنبه	۱	۴۰	-/۰

ماخذ: مرکز آمار ایران

۲۱- مقایسه واحد مسکونی در پروانه های احداث ساختمان با کاربری (مسکونی) در نقاط شهری استان بوشهر : سال ۱۴۰۱



۱۰ - تعداد پروانه های احداث ساختمان مسکونی بر حسب نوع اسکلت و مصالح عمده ی به کار رفته در ساختمان در نقاط شهری
استان بوشهر : سال ۱۴۰۱

شرح	کل	اسکلت فلزی	بتون آرمه	سایر			
				جمع	آجرو آهن	آجر و چوب	بلوک سیمانی
	۲۲۳۲	۵	۱۲۸۵	۸۴۲	۲۲۳	۴	۶۱۵
آب پخش	۱۳۸	۰	۰	۱۳۸	۰	۰	۱۳۸
آباد	۲۱	۰	۰	۲۱	۰	۰	۲۱
آبدان	۳۲	۰	۱	۳۱	۰	۰	۳۱
امام حسن	۶	۰	۰	۶	۲	۰	۴
انارستان	۶	۰	۰	۶	۰	۰	۶
اهرم	۴۴	۰	۶	۳۸	۲۴	۰	۱۴
یادوله	۱۶	۰	۱۴	۲	۰	۰	۲
بrazجان	۱۴۴	۰	۵۶	۸۸	۵۵	۰	۳۳
بردخون	۲۷	۰	۱	۲۶	۱۴	۰	۱۲
بردستان	۲۷	۰	۳۷	۰	۰	۰	۰
بندر دیر	۱۳۱	۰	۱۳۰	۱	۰	۰	۱
بندر دلیلم	۲۲	۰	۲۰	۲	۲	۰	۰
بندر ریگ	۱۳	۰	۶	۷	۲	۰	۵
بندر کنگان	۳۱۲	۰	۲۵۲	۶۰	۶۰	۰	۰
بندر گناوه	۲۱۳	۲	۱۱۴	۹۷	۳۳	۳	۶۱
بنک	۵۶	۰	۲۵	۳۱	۰	۰	۳۱
بهارستان	۶۹	۰	۳۵	۳۴	۱	۰	۳۳
بوشکان	۳۵	۰	۱	۳۴	۱	۰	۳۳
بوشهر	۲۲۲	۰	۲۲۲	۰	۰	۰	۰
بیدخون	۱۵	۰	۱۳	۲	۰	۰	۲
تنگ ارم	۱۹	۰	۰	۱۹	۰	۰	۱۹
جم	۶۸	۰	۶۸	۰	۰	۰	۰
چاه مبارک	۹	۰	۳	۶	۰	۰	۶
چغادک	۶۱	۰	۶۰	۱	۰	۰	۱
خارک	۱۳	۳	۹	۱	۱	۰	۰
خورموج	۱۷۱	۰	۱۷۱	۰	۰	۰	۰
دالکی	۲	۰	۰	۲	۲	۰	۰
دلوار	۱۵	۰	۱۵	۰	۰	۰	۰
دوراهک	۴۵	۰	۰	۴۵	۱	۰	۴۴
ریز	۷	۰	۱	۶	۰	۰	۶
سعد آباد	۴۱	۰	۱۶	۲۵	۰	۰	۲۵
سیراف	۵	۰	۲	۳	۰	۰	۳
شیانکاره	۴۰	۰	۰	۴۰	۸	۱	۳۱
شنبه	۱	۰	۰	۱	۱	۰	۰
عالی شهر	۵۱	۰	۵۱	۰	۰	۰	۰
عسلویه	۱۹	۰	۱۹	۰	۰	۰	۰
کاکئی	۳۹	۰	۰	۳۹	۰	۰	۳۹
کلمه	۲۳	۰	۱۶	۷	۰	۰	۷
نخل تقی	۷	۰	۶	۱	۰	۰	۱
وحدتیه	۴۷	۰	۲۵	۲۲	۱۶	۰	۶

ماخذ: مرکز آمار ایران

در پروانه های احداث ساختمان صادر در شهرداری های استان بر حسب بتون آرمه در سال ۱۴۰۱ ، به ترتیب شهر کنگان ، بوشهر ، خورموج و بندر دیر به ترتیب ۲۵۲ پروانه (۱۸/۲ درصد) ، ۲۲۲ پروانه (۱۶ درصد) ، ۱۷۱ پروانه (۱۲/۳ درصد) ، ۱۳۰ پروانه (۹/۴ درصد) را به خود اختصاص داده اند .

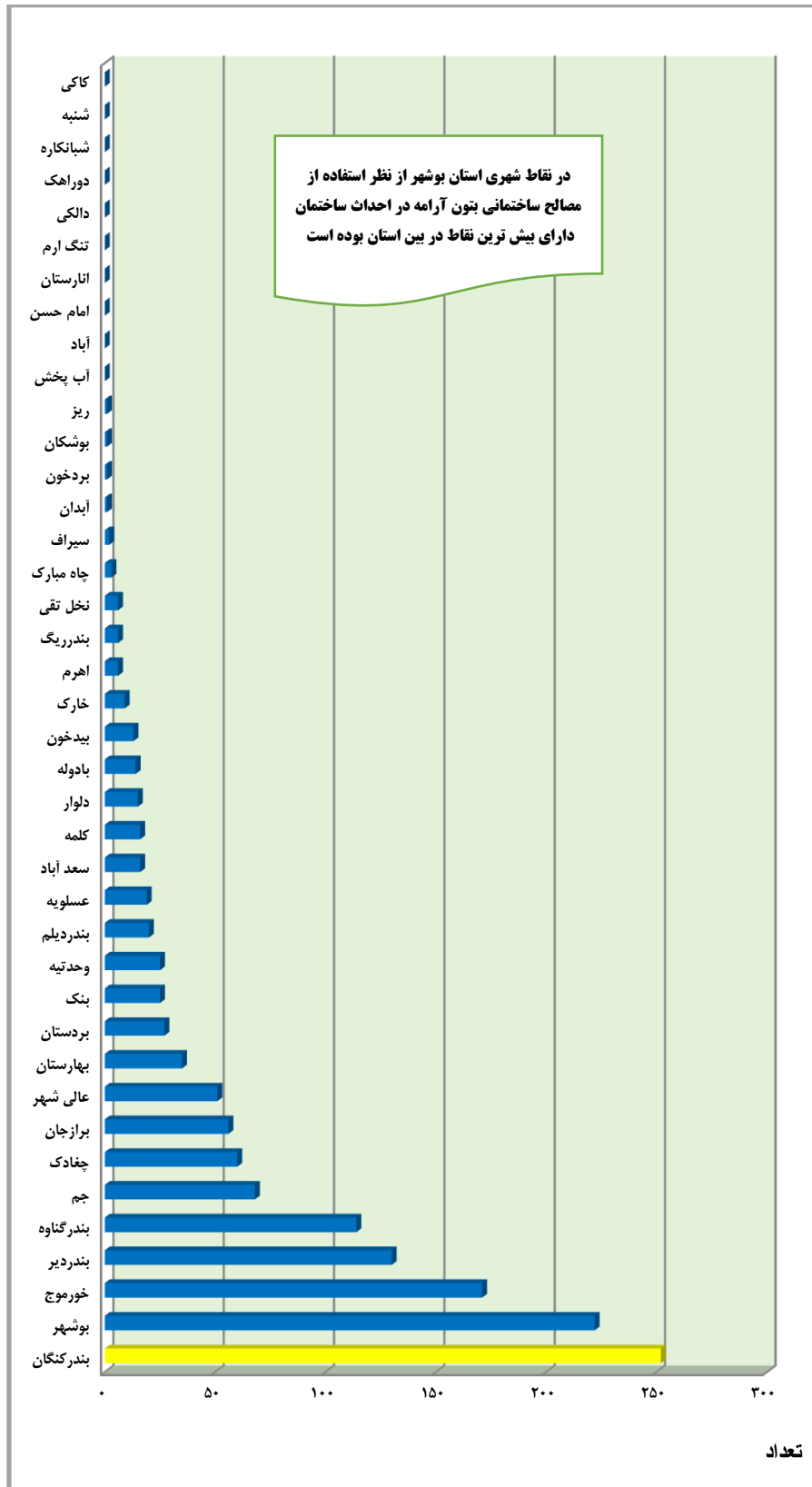
۱۱- مقایسه تعداد پروانه های احداث ساختمان مسکونی بر حسب اسکلت بتون آرمه در ساختمان در نقاط شهری استان بوشهر : سال ۱۴۰۱

نقاط شهری	اسکلت بتون آرمه	رتبه	سهم شهر در استان
استان	۱۳۸۵	***	۱۰۰
بندر کنگان	۲۵۲	۱	۱۸/۲
بوشهر	۲۲۲	۲	۱۶
خورموج	۱۷۱	۳	۱۲/۳
بندر دیر	۱۳۰	۴	۹/۴
بندر گناوه	۱۱۴	۵	۸/۲
جم	۶۸	۶	۴/۹
چفادک	۶۰	۷	۴/۳
برازجان	۵۶	۸	۴
عالی شهر	۵۱	۹	۳/۷
بهارستان	۳۵	۱۰	۲/۵
بردستان	۲۷	۱۱	۱/۹
بنک	۲۵	۱۲	۱/۸
وحدتیه	۲۵	۱۳	۱/۸
بندر ديلم	۲۰	۱۴	۱/۴
عسلویه	۱۹	۱۵	۱/۴
سعد آباد	۱۶	۱۶	۱/۲
کلمه	۱۶	۱۷	۱/۲
دلوار	۱۵	۱۸	۱/۱
بادوله	۱۴	۱۹	۱
بیدخون	۱۳	۲۰	-/۹
خارک	۹	۲۱	-/۶
اهرم	۶	۲۲	-/۴
بندر ریگ	۶	۲۳	-/۴
نخل تقی	۶	۲۴	-/۴
چاه مبارک	۳	۲۵	-/۲
سیراف	۲	۲۶	-/۱
آبدان	۱	۲۷	-/۱
بردخون	۱	۲۸	-/۱
بوشکان	۱	۲۹	-/۱
ریز	۱	۳۰	-/۱
آب پخش	۰	۳۱	-/۰
آباد	۰	۳۲	-/۰
امام حسن	۰	۳۳	-/۰
انارستان	۰	۳۴	-/۰
تنگ ارم	۰	۳۵	-/۰
دالکی	۰	۳۶	-/۰
دوراهک	۰	۳۷	-/۰
شیانکاره	۰	۳۸	-/۰
شنبه	۰	۳۹	-/۰
کاکي	۰	۴۰	-/۰

ماخذ: مرکز آمار ایران

۲۲- مقایسه تعداد پروانه های احداث ساختمان بر حسب اسکلت بتون آرمه در ساختمان در نقاط شهری

استان : سال ۱۴۰۱



در نقاط شهری استان بوشهر بعد از مصالح عمده ی بتون آرمه ، بلوک سیمانی ، آجر و آهن و اسکلت فلزی بیش ترین تقاضا را دارد و در نهایت بلوک سیمانی در ساختمان ها کاربرد داشته است . از نظر استفاده از مصالح بلوک سیمانی به عنوان عمده ترین مصالح سایر در پروانه های ساختمان در سال ۱۴۰۱ ، شهرهای آب پخش ، گناوه ، دوراهک و کاکي جایگاه اول تا چهارم را به خود اختصاص داده اند .

۱۲- مقایسه تعداد پروانه های احداث ساختمان مسکونی بر حسب مصالح عمده بلوک سیمانی در ساختمان در نقاط شهری استان بوشهر : سال ۱۴۰۱

نقاط شهری	مصالح بلوک سیمانی	رتبه	سهم شهر در استان
استان	۶۱۵	***	۱۰۰
آب پخش	۱۳۸	۱	۲۲/۴
بندرگناوه	۶۱	۲	۹/۹
دوراهک	۴۴	۳	۷/۲
کاکي	۳۹	۴	۶/۳
بrazجان	۳۳	۵	۵/۴
بهارستان	۳۳	۶	۵/۴
بوشکان	۳۳	۷	۵/۴
آبدان	۳۱	۸	۵
بنک	۳۱	۹	۵
شیانکاره	۳۱	۱۰	۵
سعد آباد	۲۵	۱۱	۴/۱
آباد	۲۱	۱۲	۳/۴
تنگ ارم	۱۹	۱۳	۳/۱
اهرم	۱۴	۱۴	۲/۳
بردخون	۱۲	۱۵	۲
کلمه	۷	۱۶	۱/۱
انارستان	۶	۱۷	۱
چاه مبارک	۶	۱۸	۱
ریز	۶	۱۹	۱
وحدتیه	۶	۲۰	۱
بندرریگ	۵	۲۱	۰/۸
امام حسن	۴	۲۲	۰/۷
سیراف	۳	۲۳	۰/۵
بادوله	۲	۲۴	۰/۳
بیدخون	۲	۲۵	۰/۳
بندردير	۱	۲۶	۰/۲
چخادک	۱	۲۷	۰/۲
نخل تقی	۱	۲۸	۰/۲
یردستان	۰	۲۹	۰/۰
بندرديلم	۰	۳۰	۰/۰
بندرگنگان	۰	۳۱	۰/۰
بوشهر	۰	۳۲	۰/۰
چم	۰	۳۳	۰/۰
خارک	۰	۳۴	۰/۰
خورموج	۰	۳۵	۰/۰
دالکی	۰	۳۶	۰/۰
دلوار	۰	۳۷	۰/۰
شنبه	۰	۳۸	۰/۰
عالی شهر	۰	۳۹	۰/۰
عسلویه	۰	۴۰	۰/۰

ماخذ: مرکز آمار ایران

مقایسه وضعیت پروانه های ساختمانی صادر شده استان بوشهر نسبت به سایر استان های کشور

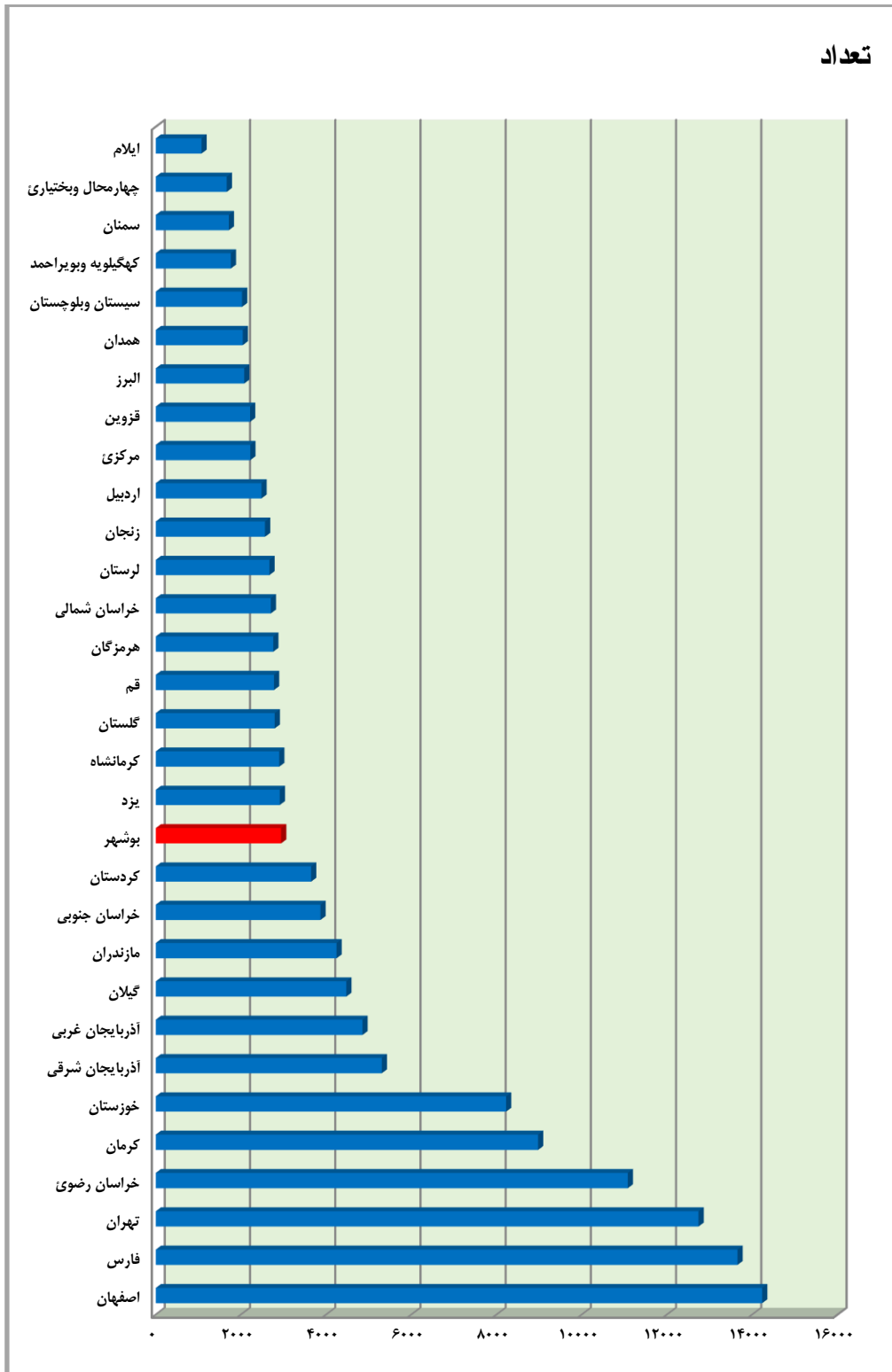
با مشاهده تعداد پروانه های ساختمانی صادر شده توسط شهرداری ها در استان های کشور مشاهده می شود که استان اصفهان فارس ، تهران و خراسان رضوی به ترتیب اصفهان ۱۴۲۳۳ تعداد (۱۰/۲ درصد)، فارس ۱۳۶۵۵ تعداد (۹/۸ درصد) ، تهران ۱۲۷۴۰ تعداد (۹/۱ درصد) و خراسان رضوی ۱۱۰۷۹ تعداد (۷/۹ درصد) پروانه در جایگاه اول تا چهارم قرار دارند . در حالیکه استان بوشهر ۲۹۴۱ تعداد پروانه ، سهمی معادل (۲/۱ درصد) در رتبه ۱۳ از نظر تعداد پروانه ساختمانی قرار گرفته است و استان ایلام با ۱۰۷۳ تعداد (۰/۸ درصد) پروانه پایین ترین رتبه را به خود اختصاص داده است .

۱۳- مقایسه تعداد پروانه های ساختمانی صادر شده در شهرداری های استان های کشور : سال ۱۴۰۱

استان (نقاط شهری)	تعداد پروانه	رتبه	سهم استان
کل کشور	۱۳۹۵۵۷	***	۱۰۰
اصفهان	۱۴۲۳۳	۱	۱۰/۲
فارس	۱۳۶۵۵	۲	۹/۸
تهران	۱۲۷۴۰	۳	۹/۱
خراسان رضوی	۱۱۰۷۹	۴	۷/۹
کرمان	۸۹۷۳	۵	۶/۴
خوزستان	۸۲۲۳	۶	۵/۹
آذربایجان شرقی	۵۳۰۵	۷	۳/۸
آذربایجان غربی	۴۸۵۲	۸	۳/۵
گیلان	۴۴۷۱	۹	۳/۲
مازندران	۴۳۴۲	۱۰	۳
خراسان جنوبی	۳۸۶۵	۱۱	۲/۸
کردستان	۳۶۴۶	۱۲	۲/۶
بوشهر	۲۹۴۱	۱۳	۲/۱
یزد	۲۹۱۱	۱۴	۲/۱
کرمانشاه	۲۸۹۷	۱۵	۲/۱
گلستان	۲۷۹۱	۱۶	۲/۰
قم	۲۷۷۵	۱۷	۲
هرمزگان	۲۷۵۷	۱۸	۲
خراسان شمالی	۲۷۰۰	۱۹	۱/۹
لرستان	۲۶۶۷	۲۰	۱/۹
زنجان	۲۵۶۴	۲۱	۱/۸
اردبیل	۲۴۸۱	۲۲	۱/۸
مرکزی	۲۲۱۸	۲۳	۱/۶
قزوین	۲۲۱۳	۲۴	۱/۶
البرز	۲۰۷۷	۲۵	۱/۵
همدان	۲۰۴۱	۲۶	۱/۵
سیستان و بلوچستان	۲۰۲۵	۲۷	۱/۵
کهگیلویه و بویراحمد	۱۷۶۲	۲۸	۱/۳
سمنان	۱۷۱۴	۲۹	۱/۲
چهارمحال و بختیاری	۱۶۶۶	۳۰	۱/۲
ایلام	۱۰۷۳	۳۱	۰/۸

ماخذ: مرکز آمار ایران

۲۳- مقایسه تعداد پروانه های ساختمانی صادر شده در شهرداری های استان های کشور : سال ۱۴۰۱



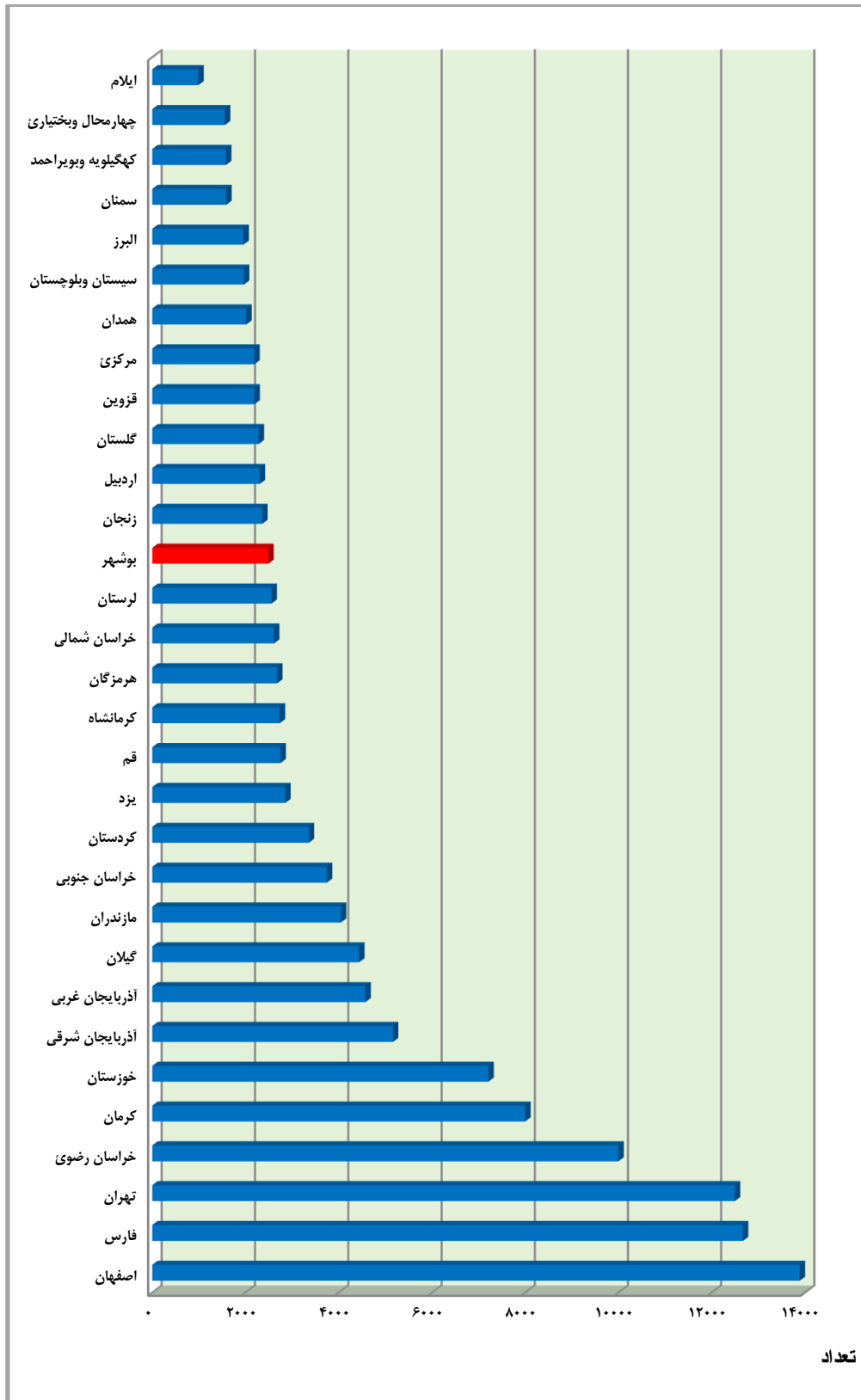
از نظر تعداد پروانه های احداث ساختمان در سال ۱۴۰۱، استان اصفهان، فارس، تهران و خراسان رضوی به ترتیب اصفهان ۱۳۸۸۹ پروانه (۱۰/۶ درصد)، فارس ۱۲۶۷۰ پروانه (۹/۷ درصد)، تهران ۱۲۴۹۶ پروانه (۹/۵ درصد) و خراسان رضوی ۹۹۹۷ پروانه (۷/۶ درصد) در رتبه اول تا چهارم قرار دارند.

۱۴- مقایسه تعداد پروانه های احداث ساختمانی صادر شده در شهرداری های استان های کشور: سال ۱۴۰۱

استان (نقاط شهری)	پروانه های احداث ساختمانی	رتبه	سهم استان
کل کشور	۱۳۱۱۷۵	***	۱۰۰
اصفهان	۱۳۸۸۹	۱	۱۰/۶
فارس	۱۲۶۷۰	۲	۹/۷
تهران	۱۲۴۹۶	۳	۹/۵
خراسان رضوی	۹۹۹۷	۴	۷/۶
کرمان	۷۹۹۶	۵	۶/۱
خوزستان	۷۲۰۴	۶	۵/۵
آذربایجان شرقی	۵۱۵۹	۷	۳/۹
آذربایجان غربی	۴۵۶۹	۸	۳/۵
گیلان	۴۴۳۳	۹	۳/۴
مازندران	۴۰۴۳	۱۰	۳/۱
خراسان جنوبی	۳۷۴۲	۱۱	۲/۹
کردستان	۳۳۵۴	۱۲	۲/۶
یزد	۲۸۵۱	۱۳	۲/۲
قم	۲۷۴۸	۱۴	۲/۱
کرمانشاه	۲۷۳۳	۱۵	۲/۱
هرمزگان	۲۶۷۶	۱۶	۲
خراسان شمالی	۲۶۰۹	۱۷	۲
لرستان	۲۵۵۵	۱۸	۱/۹
بوشهر	۲۴۸۸	۱۹	۱/۹
زنجان	۲۳۵۷	۲۰	۱/۸
اردبیل	۲۳۰۴	۲۱	۱/۸
گلستان	۲۲۸۰	۲۲	۱/۷
قزوین	۲۱۹۰	۲۳	۱/۷
مرکزی	۲۱۸۷	۲۴	۱/۷
همدان	۲۰۱۶	۲۵	۱/۵
سیستان و بلوچستان	۱۹۶۴	۲۶	۱/۵
البرز	۱۹۵۵	۲۷	۱/۵
سمنان	۱۵۸۶	۲۸	۱/۲
کهگیلویه و بویراحمد	۱۵۸۱	۲۹	۱/۲
چهارمحال و بختیاری	۱۵۵۶	۳۰	۱/۲
ایلام	۹۸۷	۳۱	-/۸

ماخذ: مرکز آمار ایران

۲۴- مقایسه تعداد پروانه های احداث ساختمانی صادر شده در شهرداری های استان های کشور : سال ۱۴۰۱



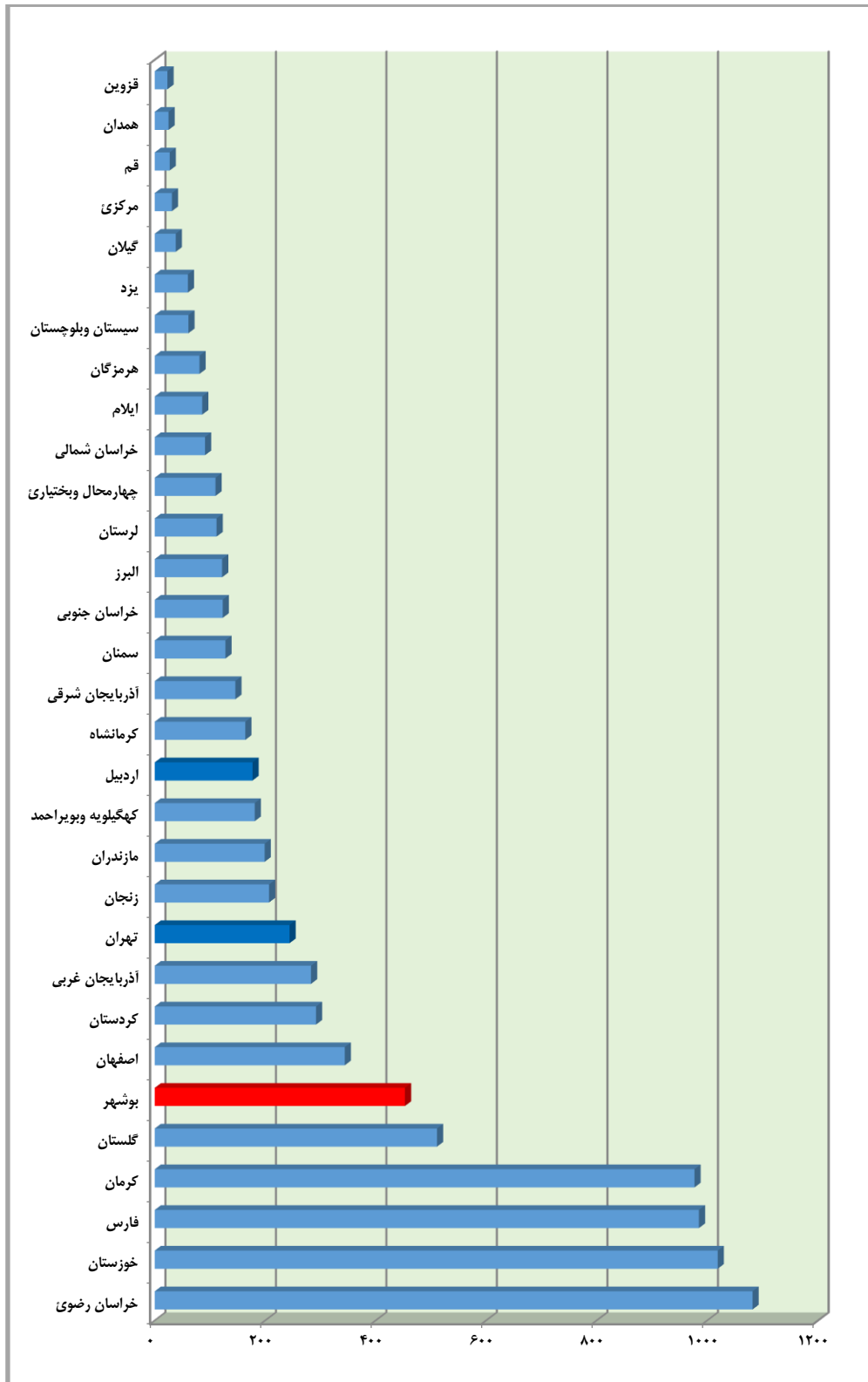
از نظر تعداد پروانه های افزایش بنای صادر شده در شهرداری های کشور استان های خراسان رضوی ، خوزستان ، فارس و کرمان به ترتیب با ۱۰۸۲ پروانه (۱۲/۹ درصد) ، ۱۰۱۹ پروانه (۱۲/۲ درصد) ، ۹۸۵ پروانه (۱۱/۸ درصد) و ۹۷۷ پروانه (۱۱/۷ درصد) در جایگاه اول تا چهارم نسبت به استان های دیگر قرار دارد .

۱۵- مقایسه تعداد پروانه های ساختمانی افزایش بنای صادر شده در شهرداری های استان های کشور : سال ۱۴۰۱

استان (نقاط شهری)	پروانه های افزایش بنا	رتبه	سهم استان
کل کشور	۸۳۸۳	***	۱۰۰
خراسان رضوی	۱۰۸۲	۱	۱۲/۹
خوزستان	۱۰۱۹	۲	۱۲/۲
فارس	۹۸۵	۳	۱۱/۸
کرمان	۹۷۷	۴	۱۱/۷
گلستان	۵۱۱	۵	۶/۱
بوشهر	۴۵۳	۶	۵/۴
اصفهان	۳۴۴	۷	۴/۱
کردستان	۳۹۲	۸	۳/۵
آذربایجان غربی	۲۸۳	۹	۳/۴
تهران	۲۴۴	۱۰	۲/۹
زنجان	۲۰۷	۱۱	۲/۵
مازندران	۱۹۹	۱۲	۲/۴
کهگیلویه و بویراحمد	۱۸۱	۱۳	۲/۲
اردبیل	۱۷۷	۱۴	۲/۱
کرمانشاه	۱۶۴	۱۵	۲
آذربایجان شرقی	۱۴۶	۱۶	۱/۷
سمنان	۱۲۸	۱۷	۱/۵
خراسان جنوبی	۱۲۳	۱۸	۱/۵
البرز	۱۲۲	۱۹	۱/۵
لرستان	۱۱۲	۲۰	۱/۳
چهارمحال و بختیاری	۱۱۰	۲۱	۱/۳
خراسان شمالی	۹۱	۲۲	۱/۱
ایلام	۸۶	۲۳	۱
هرمزگان	۸۱	۲۴	۱
سیستان و بلوچستان	۶۱	۲۵	۰/۷
یزد	۶۰	۲۶	۰/۷
گیلان	۳۸	۲۷	۰/۵
مرکزی	۳۱	۲۸	۰/۴
قم	۲۷	۲۹	۰/۳
همدان	۲۵	۳۰	۰/۳
قزوین	۲۳	۳۱	۰/۳

ماخذ : مرکز آمار ایران

۲۵- مقایسه تعداد پروانه های ساختمانی افزایش بنای صادر شده در شهرداری های استان های کشور : سال ۱۴۰۱



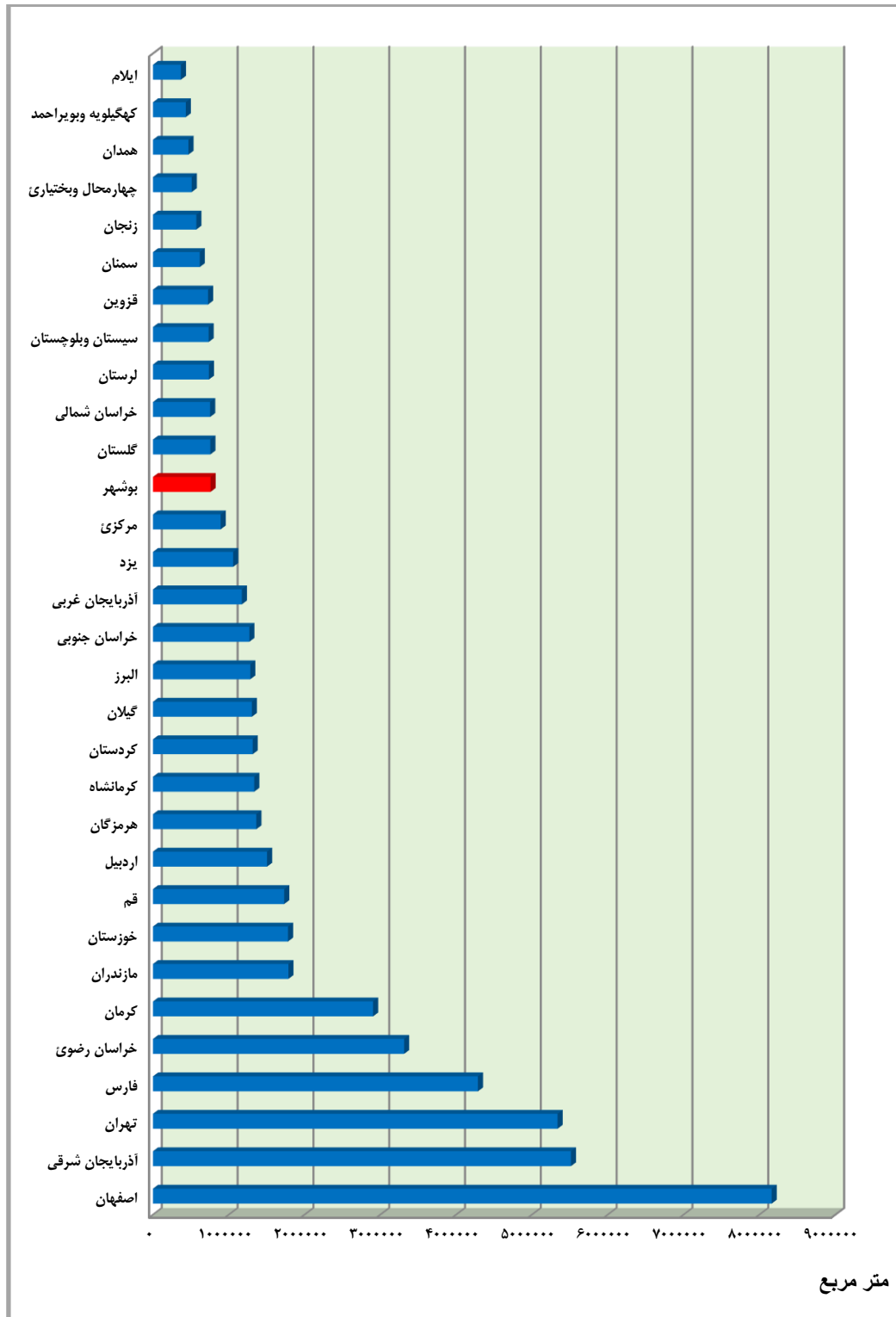
با بررسی مساحت زیر بنای تعیین شده در پروانه های ساختمانی در سال ۱۴۰۱، مشاهده می شود که استان اصفهان با مساحت ۸۱۶۲۲۰۰ متر مربع و با سهمی معادل ۱۴/۹ درصد در بالاترین جایگاه و استان آذربایجان شرقی، تهران و فارس به ترتیب با ۵۵۱۳۷۸۶، ۵۳۳۷۹۰۳، ۴۲۸۷۲۱۱ متر مربع و سهمی معادل ۱۰/۱ درصد، ۹/۷ درصد و ۷/۸ درصد رتبه دوم تا چهارم را به خود اختصاص داده اند و ایلام با ۳۶۸۴۹۷ متر مربع (۰/۷ درصد) در پایین ترین رتبه از نظر مساحت زیر بنا در پروانه های ساختمانی صادر شده قرار دارد .

۱۶- مقایسه مساحت زمین تعیین شده در پروانه های احداث ساختمانی در شهرداری های استان های کشور : سال ۱۴۰۱

استان	رتبه	مساحت زمین	استان (نقاط شهری)
۱۰۰	***	۵۴۷۵۶۳۰۳	کل کشور
۱۴/۹	۱	۸۱۶۲۲۰۰	اصفهان
۱۰/۱	۲	۵۵۱۳۷۸۶	آذربایجان شرقی
۹/۷	۳	۵۳۳۷۹۰۳	تهران
۷/۸	۴	۴۲۸۷۲۱۱	فارس
۶/۱	۵	۳۳۱۳۳۹۹	خراسان رضوی
۵/۳	۶	۲۹۰۳۱۰۷	کرمان
۳/۳	۷	۱۷۸۶۳۱۶	مازندران
۳/۳	۸	۱۷۸۱۵۵۳	خوزستان
۳/۲	۹	۱۷۳۱۴۲۷	قم
۲/۷	۱۰	۱۵۰۴۹۵۵	اردبیل
۲/۵	۱۱	۱۳۶۳۵۷۳	هرمزگان
۲/۴	۱۲	۱۳۳۵۹۴۷	کرمانشاه
۲/۴	۱۳	۱۳۱۴۸۲۹	کردستان
۲/۴	۱۴	۱۳۰۴۰۲۲	گیلان
۲/۳	۱۵	۱۲۸۳۳۱۵	البرز
۲/۳	۱۶	۱۲۷۱۵۳۸	خراسان جنوبی
۲/۱	۱۷	۱۱۷۲۳۳۱	آذربایجان غربی
۱/۹	۱۸	۱۰۵۸۱۵۷	یزد
۱/۶	۱۹	۸۹۲۸۰۷	مرکزی
۱/۴	۲۰	۷۵۹۱۷۱	بوشهر
۱/۴	۲۱	۷۵۶۸۵۰	گلستان
۱/۴	۲۲	۷۵۴۲۸۵	خراسان شمالی
۱/۳	۲۳	۷۳۷۸۰۳	لرستان
۱/۳	۲۴	۷۳۴۱۶۴	سیستان و بلوچستان
۱/۳	۲۵	۷۳۶۶۳۹	قزوین
۱/۱	۲۶	۶۱۶۸۷۴	سمنان
۱	۲۷	۵۷۱۸۹۹	زنجان
۰/۹	۲۸	۵۱۱۱۲۵	چهارمحال و بختیاری
۰/۹	۲۹	۴۶۷۷۹۹	همدان
۰/۸	۳۰	۴۲۲۹۲۱	کهگیلویه و بویراحمد
۰/۷	۳۱	۳۶۸۴۹۷	ایلام

ماخذ : مرکز آمار ایران

۲۶- مقایسه مساحت زمین تعیین شده در پروانه های ساختمانی در شهرداری های استان های کشور : سال ۱۴۰۱



در سال ۱۴۰۱، تعداد واحد مسکونی کل کشور ۴۱۷۴۶۱ واحد بوده که استان تهران، اصفهان، خراسان رضوی و فارس به ترتیب ۷۱۳۶۰، ۳۹۲۰۱، ۳۷۸۰۱ و ۳۴۲۷۹ بوده که سهم آن معادل به ترتیب ۱۷/۱، ۹/۴، ۹/۱ و ۸/۲ درصد، واحد در رتبه اول تا چهارم قرار دارند و استان ایلام با ۲۵۷۷ واحد و سهمی معادل (۰/۶ درصد) در پایین ترین رتبه از نظر استان های دیگر قرار گرفته است.

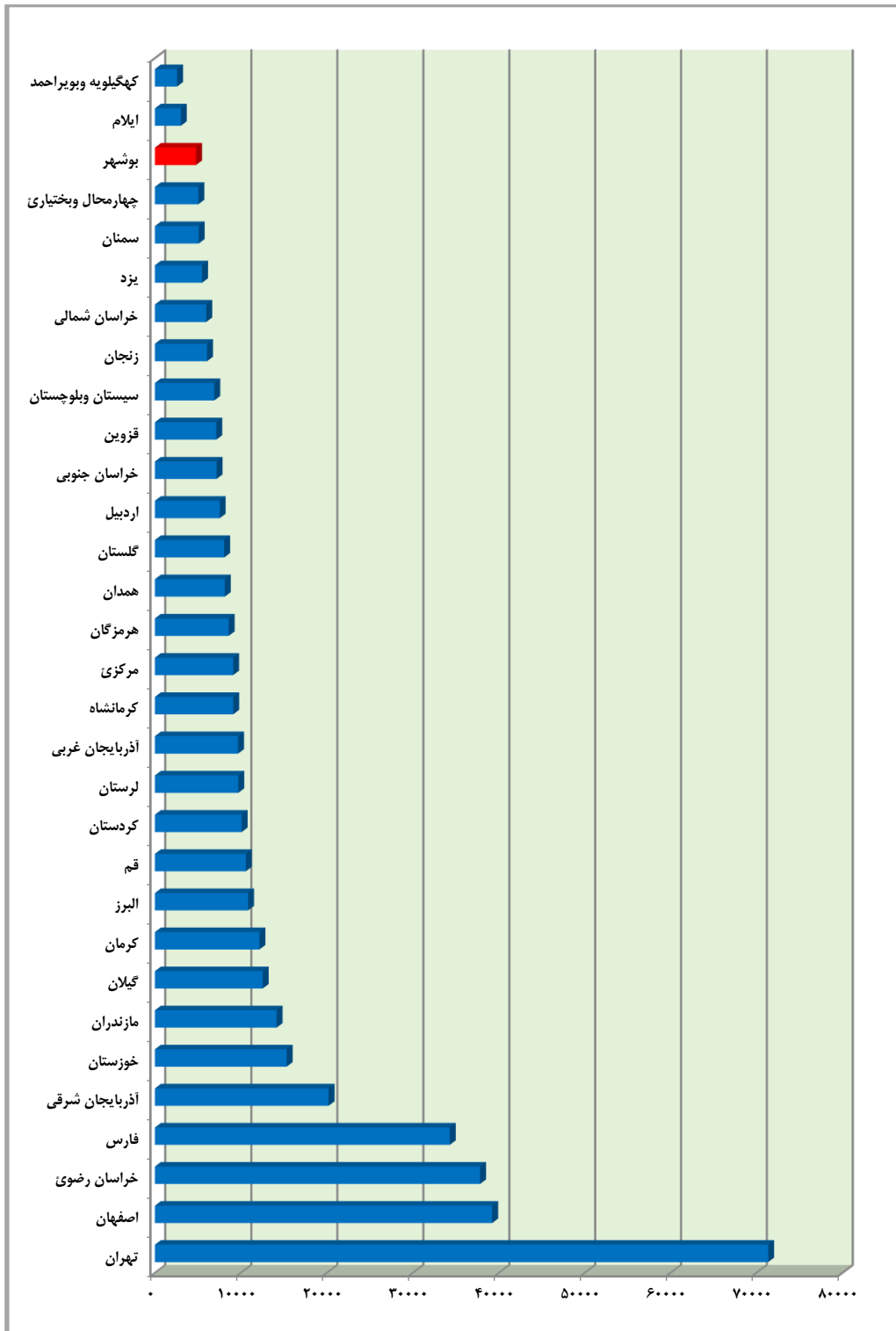
۱۷- مقایسه تعداد واحد مسکونی تعیین شده در پروانه های ساختمانی در شهرداری های استان های کشور: سال ۱۴۰۱

استان (نقاط شهری)	واحد مسکونی احداث ساختمانی	رتبه	سهم استان
کل کشور	۴۱۷۴۶۱	***	۱۰۰
تهران	۷۱۳۶۰	۱	۱۷/۱
اصفهان	۳۹۲۰۱	۲	۹/۴
خراسان رضوی	۳۷۸۰۱	۳	۹/۱
فارس	۳۴۲۷۹	۴	۸/۲
آذربایجان شرقی	۲۰۱۹۱	۵	۴/۸
خوزستان	۱۵۳۱۴	۶	۳/۷
مازندران	۱۴۱۴۱	۷	۳/۴
گیلان	۱۲۵۲۸	۸	۳
کرمان	۱۲۱۴۳	۹	۲/۹
البرز	۱۰۸۳۲	۱۰	۲/۶
قم	۱۰۵۷۰	۱۱	۲/۵
کردستان	۱۰۰۷۶	۱۲	۲/۴
لرستان	۹۶۸۶	۱۳	۲/۳
آذربایجان غربی	۹۶۶۱	۱۴	۲/۳
کرمانشاه	۹۰۹۶	۱۵	۲/۲
مرکزی	۹۰۹۵	۱۶	۲/۲
هرمزگان	۸۵۷۴	۱۷	۲/۱
همدان	۸۱۲۵	۱۸	۱/۹
گلستان	۸۰۵۳	۱۹	۱/۹
اردبیل	۷۵۲۹	۲۰	۱/۸
خراسان جنوبی	۷۱۶۶	۲۱	۱/۷
قزوین	۷۱۳۰	۲۲	۱/۷
سیستان و بلوچستان	۶۹۰۲	۲۳	۱/۷
زنجان	۶۰۵۸	۲۴	۱/۵
خراسان شمالی	۵۹۷۱	۲۵	۱/۴
یزد	۵۴۷۶	۲۶	۱/۳
سمنان	۵۰۸۵	۲۷	۱/۲
چهارمحال و بختیاری	۵۰۴۶	۲۸	۱/۲
پوشهر	۴۷۸۲	۲۹	۱/۱
ایلام	۳۰۱۳	۳۰	۰/۷
کهگیلویه و بویراحمد	۲۵۷۷	۳۱	۰/۶

ماخذ: مرکز آمار ایران

۲۷- مقایسه تعداد واحد مسکونی تعیین شده در پروانه های ساختمانی در شهرداری های استان های

کشور : سال ۱۴۰۱



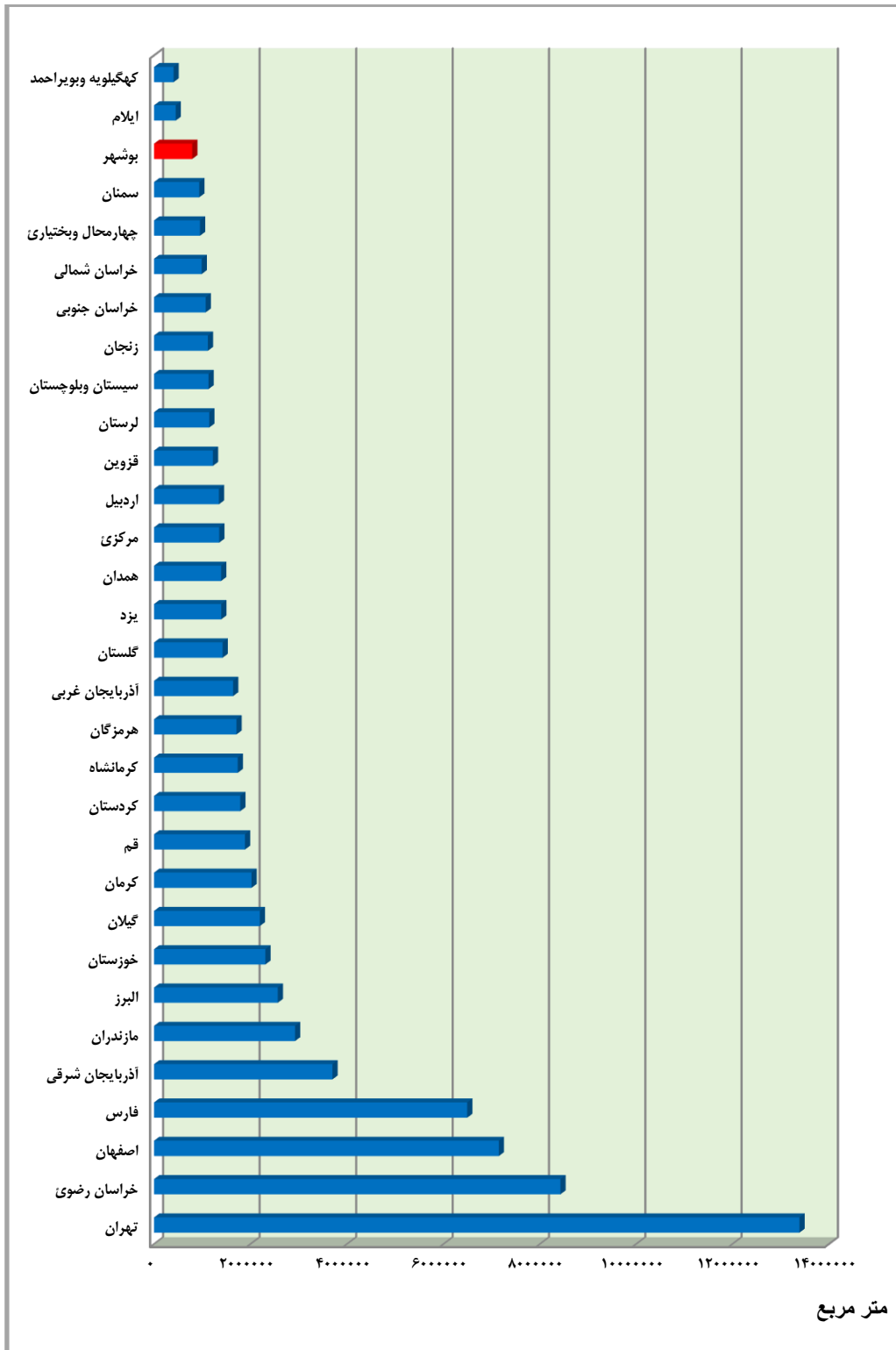
از نظر مقایسه مساحت زیر بنا احداث ساختمان در سال ۱۴۰۱، استان تهران، خراسان رضوی، اصفهان و فارس به ترتیب تهران ۱۳۳۹۰۵۸۹ پروانه (۱۷/۴ درصد)، خراسان رضوی ۸۴۲۴۷۶۳ پروانه (۱۰/۹ درصد)، اصفهان ۷۱۴۴۱۷۵ (۹/۳ درصد) و فارس ۶۴۹۰۲۶۲ پروانه (۸/۴ درصد) در رتبه اول تا چهارم قرار دارند.

۱۸- مقایسه مساحت زیر بنا در پروانه های ساختمانی در شهرداری های استان های کشور : سال ۱۴۰۱

استان	مساحت زیر بنا احداث ساختمانی	رتبه	سهم استان
کل کشور	۷۶۹۸۸۴۴۳	***	۱۰۰
تهران	۱۳۳۹۰۵۸۹	۱	۱۷/۴
خراسان رضوی	۸۴۲۴۷۶۳	۲	۱۰/۹
اصفهان	۷۱۴۴۱۷۵	۳	۹/۳
فارس	۶۴۹۰۲۶۲	۴	۸/۴
آذربایجان شرقی	۳۶۹۶۲۰	۵	۴/۸
مازندران	۲۹۲۱۰۸۱	۶	۳/۸
البرز	۲۵۶۴۱۶۱	۷	۳/۳
خوزستان	۲۳۰۷۱۵۴	۸	۳
گیلان	۲۱۹۰۵۹۰	۹	۲/۸
کرمان	۲۰۱۹۲۳۹	۱۰	۲/۶
قم	۱۸۸۴۰۴۹	۱۱	۲/۴
کردستان	۱۷۸۶۰۲۲	۱۲	۲/۳
کرمانشاه	۱۷۳۲۹۵۴	۱۳	۲/۳
هرمزگان	۱۷۰۷۸۰۱	۱۴	۲/۲
آذربایجان غربی	۱۶۲۸۱۸۶	۱۵	۲/۱
گلستان	۱۴۲۰۲۲۵	۱۶	۱/۸
یزد	۱۳۹۲۱۵۵	۱۷	۱/۸
همدان	۱۳۸۹۰۸۶	۱۸	۱/۸
مرکزی	۱۳۵۰۱۳۹	۱۹	۱/۸
اردبیل	۱۳۴۴۴۹۰	۲۰	۱/۷
قزوین	۱۲۱۹۷۸۶	۲۱	۱/۶
لرستان	۱۱۴۴۰۳۵	۲۲	۱/۵
سیستان و بلوچستان	۱۱۲۸۲۴۰	۲۳	۱/۵
زنجان	۱۱۱۵۸۰۹	۲۴	۱/۴
خراسان جنوبی	۱۰۷۰۰۱۷	۲۵	۱/۴
خراسان شمالی	۹۸۵۷۷۳	۲۶	۱/۳
چهارمحال و بختیاری	۹۵۲۳۲۳	۲۷	۱/۲
سمنان	۹۳۷۱۱۹	۲۸	۱/۲
بوشهر	۷۹۰۹۴۹	۲۹	۱
ایلام	۴۴۷۳۲۸	۳۰	-/۶
کهگیلویه و بویراحمد	۴۰۳۷۲۳	۳۱	-/۵

ماخذ: مرکز آمار ایران

۲۸- مقایسه مساحت زیر بنا در پروانه های ساختمانی در شهرداری های استان های کشور : سال ۱۴۰۱



از نظر بیش ترین توزیع در استفاده از اسکلت بتون آرمه ، استان های اصفهان ، تهران ، کرمان و گیلان به ترتیب با ۱۱۴۱۸ پروانه (۱۴/۸ درصد) ، ۹۸۰۸ پروانه (۱۲/۷ درصد) و ۴۰۱۵ پروانه (۵/۲ درصد) و ۳۸۴۱ پروانه (۵ درصد) در جایگاه اول تا چهارم قرار دارند . این در حالی است که استان بوشهر با ۱۳۸۵ پروانه (۱/۸ درصد) در جایگاه بیست و سه و استان ایلام با ۳۲۱ پروانه (۴ درصد) در مرتبه پایین تر از استان ها بوده است .

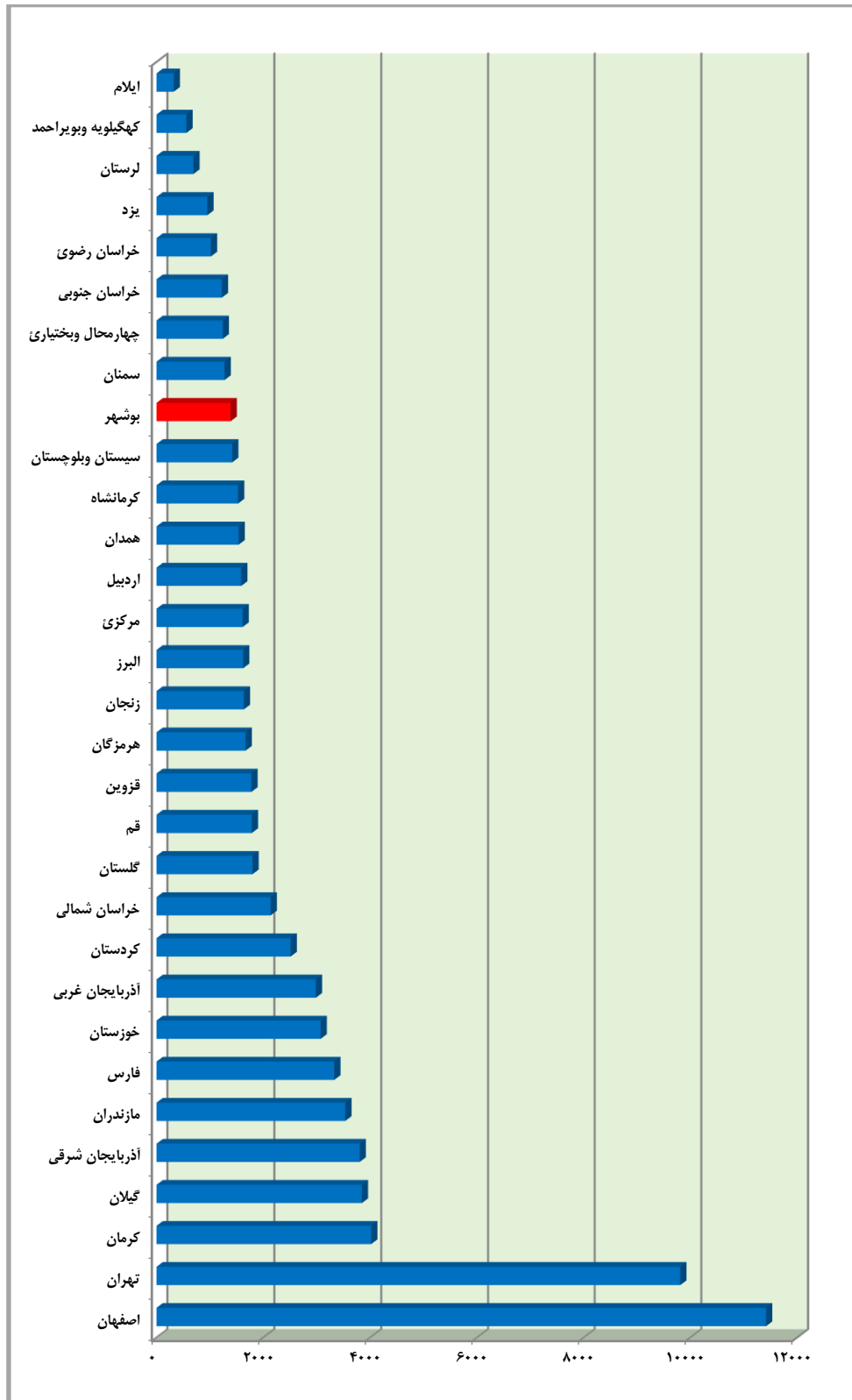
۱۹- مقایسه تعداد پروانه ی احداث ساختمان مسکونی صادر شده با مصالح اسکلت بتون آرمه به کار رفته در

ساختمان در شهرداری های استان های کشور : سال ۱۴۰۱

استان	بتون ارمه	رتبه	سهم استان
کل کشور	۷۷۰۲۰	***	۱۰۰
اصفهان	۱۱۴۱۸	۱	۱۴/۸
تهران	۹۸۰۸	۲	۱۲/۷
کرمان	۴۰۱۵	۳	۵/۲
گیلان	۳۸۴۱	۴	۵
آذربایجان شرقی	۳۸۰۰	۵	۴/۹
مازندران	۳۵۳۲	۶	۴/۶
فارس	۳۳۲۵	۷	۴/۳
خوزستان	۳۰۷۰	۸	۴
آذربایجان غربی	۳۹۸۱	۹	۳/۹
کردستان	۲۵۰۸	۱۰	۳/۳
خراسان شمالی	۲۱۳۵	۱۱	۲/۸
گلستان	۱۷۹۵	۱۲	۲/۳
قم	۱۷۸۲	۱۳	۲/۳
قزوین	۱۷۷۵	۱۴	۲/۳
هرمزگان	۱۶۶۶	۱۵	۲/۲
زنجان	۱۶۳۲	۱۶	۲/۱
البرز	۱۶۱۹	۱۷	۲/۱
مرکزی	۱۶۱۰	۱۸	۲/۱
اردبیل	۱۵۸۴	۱۹	۲/۱
همدان	۱۵۳۵	۲۰	۲
کرمانشاه	۱۵۲۵	۲۱	۲
سیستان و بلوچستان	۱۴۱۴	۲۲	۱/۸
بوشهر	۱۳۸۵	۲۳	۱/۸
سمنان	۱۲۷۲	۲۴	۱/۷
چهارمحال و بختیاری	۱۲۳۸	۲۵	۱/۶
خراسان جنوبی	۱۲۲۱	۲۶	۱/۶
خراسان رضوی	۱۰۱۷	۲۷	۱/۳
یزد	۹۴۹	۲۸	۱/۲
لرستان	۶۸۹	۲۹	۰/۹
کهگیلویه و بویراحمد	۵۵۸	۳۰	۰/۷
ایلام	۳۲۱	۳۱	۰/۴

ماخذ : مرکز آمار ایران

۲۹- مقایسه تعداد پروانه های احداث ساختمان مسکونی صادر شده با مصالح اسکلت بتون آرمه به کار رفته در ساختمان در شهرداری های استان های کشور : سال ۱۴۰۱



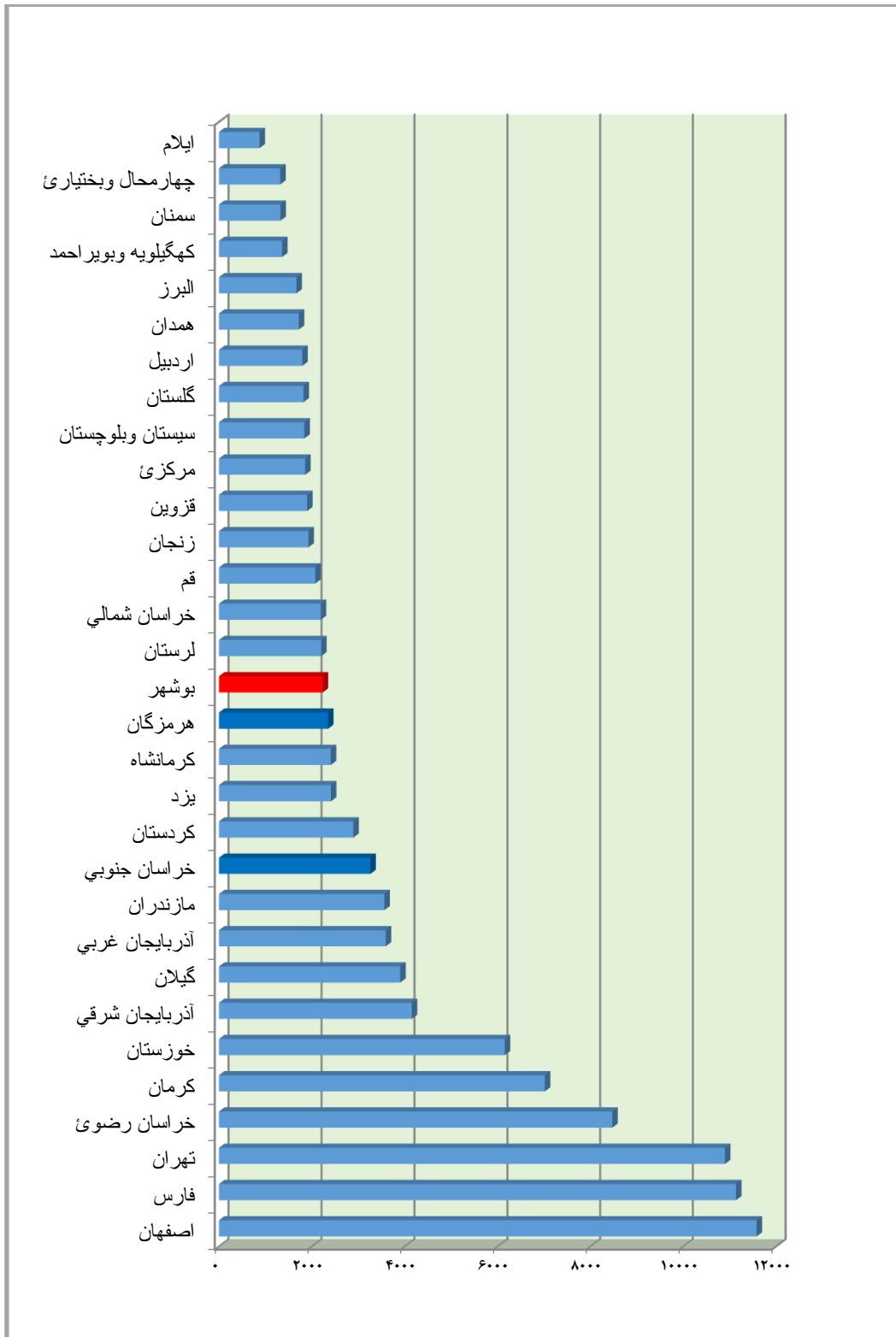
از نظر تعداد پروانه های ساختمانی صادر شده بر حسب مورد استفاده در سال ۱۴۰۱، بیشترین کاربری پروانه های ساختمانی صادر شده در استانهای مربوط به کاربری مسکونی می باشد و از این حیث استان های اصفهان، فارس، تهران و خراسان رضوی به ترتیب با تعداد ۱۱۵۸۱ پروانه (۱۰/۴ درصد)، ۱۱۱۳۷ پروانه (۱۰ درصد) و ۱۰۸۹۹ پروانه (۹/۷ درصد) و ۸۴۶۸ پروانه (۷/۶ درصد) در رتبه اول تا چهارم بوده و استان بوشهر با ۲۲۳۲ پروانه (۲ درصد) رتبه شانزدهم قرار دارد.

۲۰ - مقایسه تعداد پروانه های احداث ساختمان با کاربری مسکونی در شهرداری های استان های کشور : سال ۱۴۰۱

استان	مسکونی	رتبه	سهم استان
کل کشور	۱۱۱۸۳۵	***	۱۰۰
اصفهان	۱۱۵۸۱	۱	۱۰/۴
فارس	۱۱۱۳۷	۲	۱۰
تهران	۱۰۸۹۹	۳	۹/۷
خراسان رضوی	۸۴۶۸	۴	۷/۶
کرمان	۷۰۱۴	۵	۶/۳
خوزستان	۶۱۴۹	۶	۵/۵
آذربایجان شرقی	۴۱۴۹	۷	۳/۷
گیلان	۳۹۰۰	۸	۳/۵
آذربایجان غربی	۳۵۸۷	۹	۳/۲
مازندران	۳۵۶۰	۱۰	۳/۲
خراسان جنوبی	۳۲۵۸	۱۱	۲/۹
کردستان	۲۸۹۲	۱۲	۲/۶
یزد	۲۴۰۹	۱۳	۲/۲
کرمانشاه	۲۴۰۶	۱۴	۲/۲
هرمزگان	۲۳۴۷	۱۵	۲/۱
بوشهر	۲۲۳۲	۱۶	۲
لرستان	۲۱۹۹	۱۷	۲
خراسان شمالی	۲۱۹۰	۱۸	۲
قم	۲۰۷۲	۱۹	۱/۹
زنجان	۱۹۲۶	۲۰	۱/۷
قزوین	۱۸۹۷	۲۱	۱/۷
مرکزی	۱۸۵۵	۲۲	۱/۷
سیستان و بلوچستان	۱۸۴۸	۲۳	۱/۶
گلستان	۱۸۱۹	۲۴	۱/۶
اردبیل	۱۷۹۳	۲۵	۱/۶
همدان	۱۷۱۷	۲۶	۱/۵
البرز	۱۶۶۷	۲۷	۱/۵
کهگیلویه و بویراحمد	۱۳۵۸	۲۸	۱/۲
سمنان	۱۳۲۴	۲۹	۱/۲
چهارمحال و بختیاری	۱۳۱۸	۳۰	۱/۲
ایلام	۸۷۴	۳۱	۰/۸

ماخذ : مرکز آمار ایران

۳۰- مقایسه تعداد پروانه ی احداث ساختمان با کاربری مسکونی در شهرداری های استان های کشور : سال ۱۴۰۱



در بررسی پروانه های ساختمانی مساحت زمین با کاربری مسکونی استان های اصفهان ، تهران و فارس به ترتیب با ۶۸۷۳۹۱۰ پروانه (۱۷/۹ درصد) ، ۳۷۱۸۴۲۳ پروانه (۹/۷ درصد) ، ۳۴۹۱۸۵۶ پروانه (۹/۱ درصد) در جایگاه اول تا سوم می باشد . در حالیکه استان بوشهر با ۶۷۵۳۲۸ پروانه (۱/۸ درصد) در رتبه نوزدهم قرار دارد .

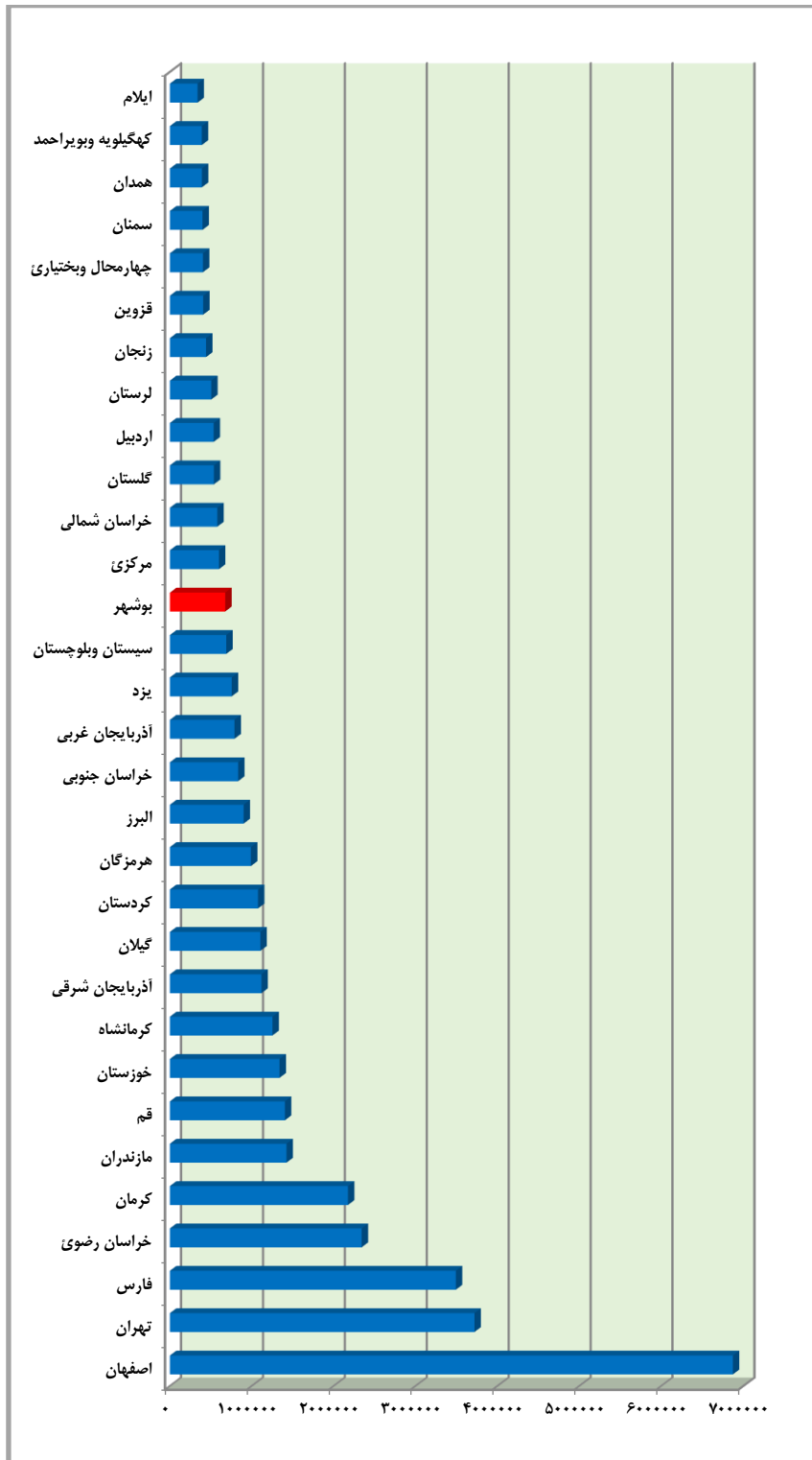
۲۱- مقایسه مساحت زمین در پروانه ی احداث ساختمان با کاربری مسکونی در شهرداری های

استان های کشور : سال ۱۴۰۱

استان	مسکونی	رتبه	سهم استان
کل کشور	۳۱۴۶۷۷۵۴	***	۱۰۰
اصفهان	۶۸۷۳۹۱۰	۱	۱۷/۹
تهران	۳۷۱۸۴۲۳	۲	۹/۷
فارس	۳۴۹۱۸۵۶	۳	۹/۱
خراسان رضوی	۲۳۴۱۸۱۷	۴	۶/۱
کرمان	۲۱۷۴۱۳۴	۵	۵/۷
مازندران	۱۴۳۳۰۴۵	۶	۳/۷
قم	۱۴۰۳۸۳۳	۷	۳/۶
خوزستان	۱۳۳۸۵۱۲	۸	۳/۵
کرمانشاه	۱۲۵۱۹۴۰	۹	۳/۳
آذربایجان شرقی	۱۱۱۷۷۴۰	۱۰	۲/۹
گیلان	۱۱۰۵۴۱۶	۱۱	۲/۹
کردستان	۱۰۷۵۵۴۲	۱۲	۲/۸
هرمزگان	۹۸۹۴۳۰	۱۳	۲/۶
البرز	۹۰۰۱۴۴	۱۴	۲/۳
خراسان جنوبی	۸۳۲۸۷۳	۱۵	۲/۲
آذربایجان غربی	۷۸۸۷۴۸	۱۶	۲/۱
یزد	۷۵۴۸۶۰	۱۷	۲
سیستان و بلوچستان	۶۸۸۸۶۱	۱۸	۱/۸
بوشهر	۶۷۵۳۲۸	۱۹	۱/۸
مرکزی	۵۹۸۵۲۷	۲۰	۱/۶
خراسان شمالی	۵۷۸۴۹۶	۲۱	۱/۵
گلستان	۵۳۷۳۲۶	۲۲	۱/۴
اردبیل	۵۳۴۴۴۴	۲۳	۱/۴
لرستان	۵۰۴۵۱۸	۲۴	۱/۳
زنجان	۴۴۱۴۳۹	۲۵	۱/۱
قزوین	۴۰۶۱۳۰	۲۶	۱/۱
چهارمحال و بختیاری	۴۰۳۹۱۷	۲۷	۱/۱
سمنان	۳۹۸۴۰۱	۲۸	۱
همدان	۳۹۰۶۸۷	۲۹	۱
کهگیلویه و بویراحمد	۳۸۹۷۸۲	۳۰	۱
ایلام	۳۳۷۶۹۵	۳۱	۰/۹

ماخذ : مرکز آمار ایران

۳۱- مقایسه مساحت زمین در پروانه ی احداث ساختمان با کاربری مسکونی در
شهرداری های استان های کشور : سال ۱۴۰۱



از نظر مساحت زیر بنا در پروانه ساختمانی با کاربری مسکونی استان های تهران ، خراسان رضوی ، اصفهان به ترتیب ۱۰۵۵۸۴۰۴ پروانه (۱۷/۳ درصد) ، ۶۲۹۴۲۲۲ پروانه (۱۰/۳ درصد) و ۵۹۷۲۹۰۲ پروانه (۹/۸ درصد) در رتبه اول تا سوم قرار گرفته اند و استان بوشهر ۶۸۷۹۳۷ پروانه (۱/۱ درصد) جایگاه بیست و نهم را در بین استان های کشور به خود اختصاص داده است .

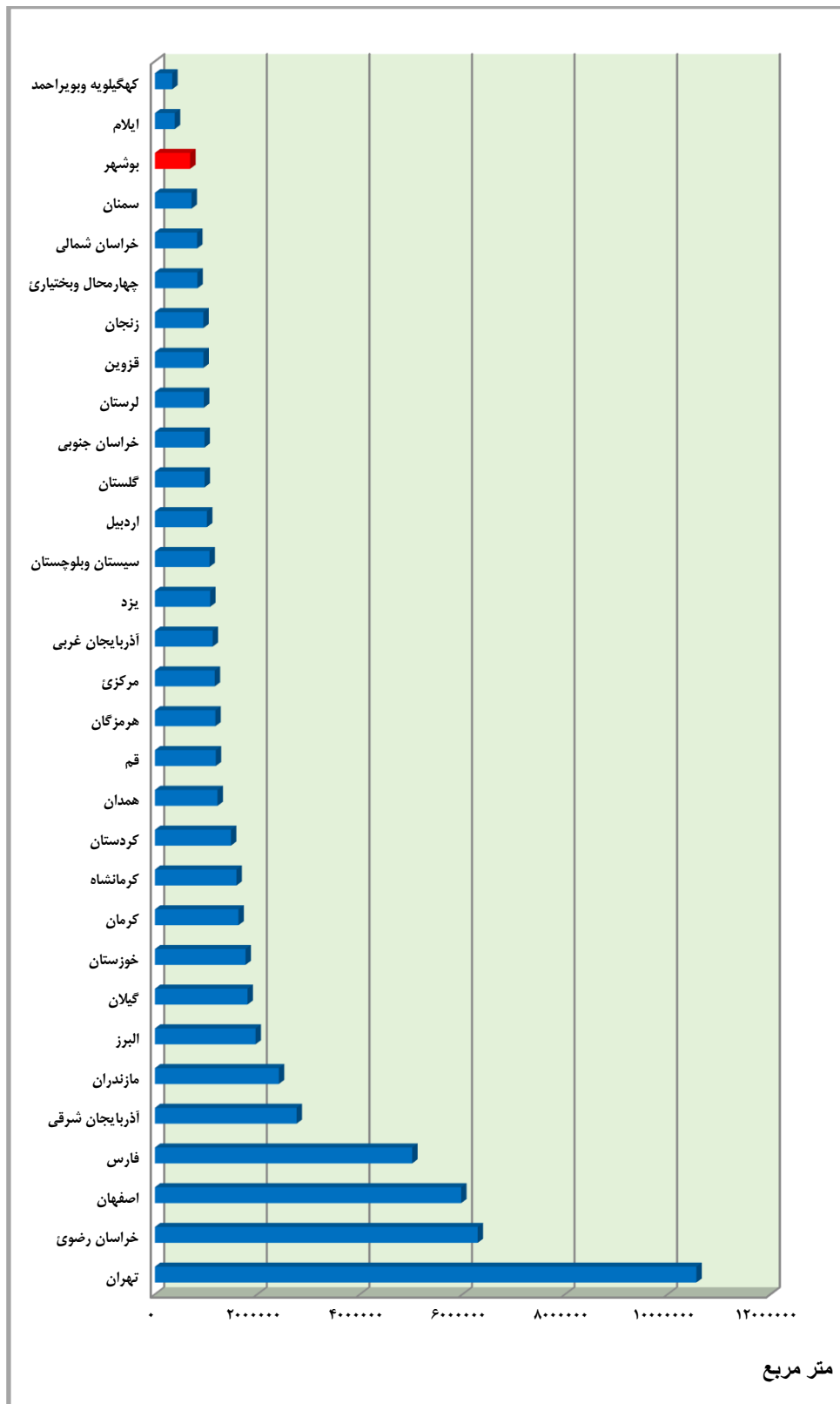
۲۲- مقایسه مساحت زیر بنا در پروانه ی احداث ساختمان با کاربری مسکونی در شهرداری های

استان های کشور : سال ۱۴۰۱

استان	مسکونی	رتبه	سهم استان
کل کشور	۶۰۸۱۷۹۱۶۸	***	۱۰۰
تهران	۱۰۵۵۸۴۰۴	۱	۱۷/۳
خراسان رضوی	۶۲۹۴۲۲۲	۲	۱۰/۳
اصفهان	۵۹۷۲۹۰۲	۳	۹/۸
فارس	۵۰۱۷۶۱۴	۴	۸/۲
آذربایجان شرقی	۲۷۶۲۶۷۲	۵	۴/۵
مازندران	۲۴۱۷۱۴۸	۶	۴
البرز	۱۹۶۳۸۹۴	۷	۳/۲
گیلان	۱۸۰۶۸۷۹	۸	۳
خوزستان	۱۷۶۸۳۵۹	۹	۲/۹
کرمان	۱۶۳۰۱۷۲	۱۰	۲/۷
کرمانشاه	۱۵۹۱۳۸۲	۱۱	۲/۶
کردستان	۱۴۸۳۸۶۳	۱۲	۲/۴
همدان	۱۲۲۱۴۱۷	۱۳	۲
قم	۱۱۸۷۵۰۰	۱۴	۲
هرمزگان	۱۱۷۸۹۵۷	۱۵	۱/۹
مرکزی	۱۱۶۷۹۹۱	۱۶	۱/۹
آذربایجان غربی	۱۱۲۷۴۹۵	۱۷	۱/۹
یزد	۱۰۷۷۴۱۵	۱۸	۱/۸
سیستان و بلوچستان	۱۰۶۵۱۹۲	۱۹	۱/۷
اردبیل	۱۰۱۵۷۶۴	۲۰	۱/۷
گلستان	۹۶۹۶۵۵	۲۱	۱/۶
خراسان جنوبی	۹۶۷۶۷۸	۲۲	۱/۶
لرستان	۹۵۶۶۶۳	۲۳	۱/۶
قزوین	۹۴۷۷۳۹	۲۴	۱/۶
زنجان	۹۴۵۲۵۸	۲۵	۱/۶
چهارمحال و بختیاری	۸۳۰۰۸۸	۲۶	۱/۴
خراسان شمالی	۸۲۳۰۰۱	۲۷	۱/۴
سمنان	۷۱۴۹۵۰	۲۸	۱/۲
بوشهر	۶۸۷۹۳۷	۲۹	۱/۱
ایلام	۳۸۸۶۴۱	۳۰	۰/۶
کهگیلویه و بویراحمد	۳۳۸۳۱۶	۳۱	۰/۶

ماخذ : مرکز آمار ایران

۳۲- مقایسه مساحت زیر بنا در پروانه ی احداث ساختمان با کاربری مسکونی در شهرداری های استان های کشور : سال ۱۴۰۱



از نظر واحد مسکونی در پروانه ساختمانی با کاربری مسکونی استان های تهران ، اصفهان ، خراسان رضوی به ترتیب ۶۳۱۴۳ پروانه (۱۷/۲ درصد) ، ۳۷۲۷۹ پروانه (۱۰/۲ درصد) و ۳۱۲۶۸ پروانه (۸/۵ درصد) در رتبه اول تا سوم قرار گرفته اند و استان بوشهر ۴۴۲۷ پروانه (۱/۲ درصد) جایگاه بیست و هشتم را در بین استان های کشور به خود اختصاص داده است .

۲۳- مقایسه واحد مسکونی تعیین شده در پروانه ی احداث ساختمان با کاربری مسکونی در شهرداری های

استان های کشور : سال ۱۴۰۱

استان	مسکونی	رتبه	سهم استان
کل کشور	۳۶۶۷۳۵	***	۱۰۰
تهران	۶۳۱۴۳	۱	۱۷/۲
اصفهان	۳۷۲۷۹	۲	۱۰/۲
خراسان رضوی	۳۱۲۶۸	۳	۸/۵
فارس	۲۹۱۲۱	۴	۷/۹
آذربایجان شرقی	۱۶۸۳۸	۵	۴/۶
خوزستان	۱۳۱۸۱	۶	۳/۶
مازندران	۱۲۵۵۳	۷	۳/۴
کرمان	۱۱۵۲۱	۸	۳/۱
گیلان	۱۱۴۰۱	۹	۳/۱
البرز	۹۴۳۹	۱۰	۲/۶
کردستان	۹۰۴۹	۱۱	۲/۵
کرمانشاه	۸۶۳۰	۱۲	۲/۴
مرکزی	۸۴۰۴	۱۳	۲/۳
قم	۸۰۴۸	۱۴	۲/۲
آذربایجان غربی	۷۷۹۷	۱۵	۲/۱
همدان	۷۵۵۹	۱۶	۲/۱
هرمزگان	۷۲۳۱	۱۷	۲
خراسان جنوبی	۷۰۷۲	۱۸	۱/۹
سیستان و بلوچستان	۶۶۶۳	۱۹	۱/۸
لرستان	۶۴۷۵	۲۰	۱/۸
اردبیل	۶۴۶۳	۲۱	۱/۸
قزوین	۶۲۸۶	۲۲	۱/۷
گلستان	۶۱۲۳	۲۳	۱/۷
زنجان	۵۶۱۴	۲۴	۱/۵
یزد	۵۴۵۰	۲۵	۱/۵
خراسان شمالی	۵۳۸۵	۲۶	۱/۵
چهارمحال و بختیاری	۴۸۹۷	۲۷	۱/۳
بوشهر	۴۴۲۷	۲۸	۱/۲
سمنان	۴۳۹۲	۲۹	۱/۲
ایلام	۲۷۴۱	۳۰	۰/۷
کهگیلویه و بویراحمد	۲۳۸۵	۳۱	۰/۷

ماخذ : مرکز آمار ایران

۳۳- مقایسه واحد مسکونی تعیین شده در پروانه ی احداث ساختمانی با کاربری مسکونی در شهرداری های استان های کشور : سال ۱۴۰۱

