





ریاست جمهوری
سازمان برنامه و بودجه کشور
مرکز آمار ایران

سالنامه آماری استان بوشهر

سال ۱۴۰۱

سرشناسه	: سازمان مدیریت و برنامه‌ریزی استان بوشهر. معاونت آمار و اطلاعات
عنوان و نام پدیدآور	: سالنامه آماری استان بوشهر سال ۱۴۰۱ / تهیه کننده سازمان مدیریت و برنامه‌ریزی استان بوشهر.
مشخصات نشر	: تهران: سازمان برنامه و بودجه کشور، ۱۴۰۲.
مشخصات ظاهری	: ۸۸۹ ص: مصور، جدول، نمودار.
شابک	: ۹۷۸-۹۶۴-۱۷۹-۹۷۶-۴
وضعیت فهرست‌نویسی	: فیپا
موضوع	: بوشهر (استان) -- آمار -- سالنامه‌ها
موضوع	: Bushehr (Iran: Province) -- Statistics -- Yearbooks
موضوع	: بوشهر (استان) -- اوضاع اقتصادی -- آمار
موضوع	: Bushehr (Iran: Province) -- Economic conditions -- Statistics
موضوع	: بوشهر (استان) -- اوضاع اجتماعی -- آمار
موضوع	: Bushehr (Iran: Province) -- Social conditions -- Statistics
موضوع	: بوشهر (استان) -- زندگی فرهنگی -- آمار
موضوع	: Bushehr (Iran: Province) -- Intellectual life -- Statistics
شناسه افزوده	: سازمان مدیریت و برنامه‌ریزی استان بوشهر
شناسه افزوده	: Sazman Barnameh va Budjeh
رده بندی کنگره	: ۱۴۰۰ ب۹/۲/۴۵۷۰ HA
رده بندی دیویی	: ۳۱۵/۵۹۳
شماره کتابشناسی ملی	: ۵۶۴۶۳۴

سالنامه آماری استان بوشهر سال ۱۴۰۱

تهیه کننده: سازمان مدیریت و برنامه‌ریزی استان بوشهر

ناشر: سازمان برنامه و بودجه کشور، مرکز اسناد، مدارک و انتشارات

* نوبت چاپ: اول

* سال انتشار: ۱۴۰۲

* شماره نشریه: ۵۸۰

* قیمت: ۴۰۰۰۰۰ ریال

همه حقوق برای ناشر محفوظ است.

نشانی: بوشهر، میدان امام، سازمان مدیریت و برنامه‌ریزی بوشهر

تلفن: ۳۱۶۰۰۱۰۰ دورنگار: ۳۳۵۵۳۹۷۹ کدپستی: ۷۵۱۶۶۳۳۱۷

پست الکترونیک: info@bushehr.mporg.ir وبگاه: <http://mpob.ir>

سازمان مدیریت و برنامه‌ریزی استان بوشهر از افراد زیر به خاطر همکاری در تهیه و انتشار «سالنامه آماری استان بوشهر سال ۱۴۰۱» صمیمانه سپاسگزاری می‌نماید.

نام و نام خانوادگی	زمینه همکاری
قمر کریمپور	تهیه و تدوین
علیرضا محمدی باغملائی	ناظر
احمد سرخوش	تهیه نقشه
قمر کریمپور	نمودار

نشانه‌های نشریات مرکز آمار ایران	
–	آمار گردآوری نشده است
***	آمار در دسترس نیست.
×	ذاتا یا عملاً وجود ندارد.
××	جمع و محاسبه غیرممکن یا بی معنی است.
//	رقم کمتر از نصف واحد است.
	رقم (نسبت، درصد) ناچیز و قابل صرف نظر کردن است
*	رقم غیر قطعی است.
**	رقم جنبه تخمینی دارد.
⊖	به دلیل حفظ محرمانگی، رقم قابل انتشار نیست.

(ر.م) رجوع شود به منابع و مآخذ در مواردی که اعداد یک جدول، از نشریات مرکز آمار ایران یا سایر سازمان‌ها نقل شده باشد، اطلاعات کتابشناختی مدارک مورد استفاده در بخش منابع و مآخذ ارائه شده است.

اختلاف در سرجمع‌ها به علت سر راست کردن ارقام است. محاسبه نسبت‌ها و شاخص‌ها قبل از سر راست کردن اعداد صورت گرفته است.

میلیارد = ۱۰۰۰ میلیون
 کیلومتر = ۱۰۰۰ متر
 هکتار = ۱۰۰۰۰ متر مربع
 کیلومتر مربع = ۱۰۰۰۰۰۰ متر مربع = ۱۰۰ هکتار
 لیتر = ۰/۰۰۱ متر مکعب
 بشکه آمریکایی = ۰/۱۶ متر مکعب = ۱۵۸/۹۸ لیتر
 متر مکعب = ۶/۲۹ بشکه آمریکایی
 تن = ۱۰۰۰ کیلوگرم
 مگاوات ساعت = ۱۰۰۰ کیلووات ساعت

لَقَدْ أَحْصَيْهِمْ وَعَدَّهُمْ عَدًّا
او به شمارش موجودات کاملاً آگاه است.
قرآن کریم - سوره مریم - آیه ۹۴

پیشگفتار

به منظور کارایی مطلوب نظام و ایجاد هماهنگی در تدوین نشریه سالنامه آماری کشور از سال ۱۳۸۰ مجموعه اطلاعات و چارچوب تهیه سالنامه آماری استان به صورت مرتب مورد تجدید نظر و بازنگری قرار گرفته است. نتیجه این بازنگری که طی چندین سال توسط مرکز آمار ایران و با همکاری سازمان‌های مدیریت و برنامه‌ریزی صورت گرفت، چارچوب سالنامه آماری حاضر است که هم‌اکنون در اختیار استفاده کننده قرار دارد.

سالنامه آماری استان به عنوان یک منبع و مأخذ آماری مهم با ارائه تصویری از موقعیت جغرافیایی، وضعیت اقلیمی و مجموعه‌ای از آمار و اطلاعات اساسی در زمینه‌های مختلف اجتماعی، فرهنگی و اقتصادی استان توانسته است تاکنون بسیاری از نیازمندی‌های آماری برنامه‌ریزان، پژوهشگران و علاقمندان را تأمین کند، به همین مناسبت جایگاه ویژه‌ای را در میان نشریات آماری بخود اختصاص داده است.

اطلاعات این مجموعه با استفاده از نتایج طرح‌های آماری مرکز آمار ایران و همکاری اکثر سازمان‌ها، ادارات و نهادهای انقلاب اسلامی استان تهیه گردیده است.

در تهیه این مجموعه اکثر ادارات و سازمان‌ها همکاری مطلوب و قابل تقدیر داشته‌اند و بعضاً سازمان‌ها و اداراتی معدود به هر علت اطلاعات آماری خود را بطور ناقص ارسال می‌دارند و یا همکاری نمی‌نمایند که بناچار در جداول آماری مربوطه اطلاعات آنها با علامت ... در سالنامه مشخص گردیده است. در این خصوص متأسفانه از سال ۱۳۸۶ فرماندهی نیروی انتظامی استان بوشهر و دادگستری استان بوشهر از ارائه اطلاعات بدلیل محرمانه اعلام شدن اطلاعات مربوطه خودداری نموده‌اند. امید می‌رود با توجه به اهمیت اطلاعات ارائه شده توسط این دو دستگاه اجرائی در سال‌های آتی تجدید نظر لازم بعمل آید. با توجه به اهمیت سالنامه آماری استان که محل رجوع بسیار با ارزشی برای محققان، کارشناسان، تصمیم‌گیران در نظام اداری و بخش خصوصی می‌باشد، لذا انتظار می‌رود دستگاه‌های اجرائی نیز در انجام این امر مهم ما را یاری رسانند و اطلاعات مورد نیاز را در حداقل زمان ممکن و با دقت لازم ارسال نمایند. امید است این موضوع با راه‌اندازی سامانه الکترونیک سالنامه آماری کشور توسط مرکز آمار ایران با سرعت و دقت بیشتری محقق گردد.

تهیه این سالنامه در معاونت آمار و اطلاعات صورت گرفته است به امید بهتر شدن سالنامه در سال‌های آینده منتظر نظرات و پیشنهادات استفاده‌کنندگان هستیم. ضمناً اطلاعات سالنامه آماری استان بوشهر بر روی سامانه اطلاع‌رسانی سازمان مدیریت و برنامه‌ریزی استان بوشهر به آدرس mpob.ir قابل دسترسی می‌باشد.

علی پورداود

رئیس سازمان مدیریت و برنامه‌ریزی

استان بوشهر

فهرست مندرجات

صفحه	عنوان
	فهرست جداول
	فهرست نمودارها و نقشه‌ها
۳۱.....	فصل ۱- سرزمین و آب و هوا.....
۹۹.....	فصل ۲- محیط زیست.....
۱۳۱.....	فصل ۳- جمعیت.....
۱۸۵.....	فصل ۴- نیروی انسانی.....
۲۲۵.....	فصل ۵- کشاورزی، جنگلداری و شیلات.....
۲۷۷.....	فصل ۶- معدن.....
۲۹۹.....	فصل ۷- نفت و گاز.....
۳۱۳.....	فصل ۸- صنعت.....
۳۵۳.....	فصل ۹- آب و برق.....
۳۸۱.....	فصل ۱۰- ساختمان و مسکن.....
۴۱۵.....	فصل ۱۱- بازرگانی و هتل‌داری.....
۴۶۱.....	فصل ۱۲- حمل و نقل و انبارداری.....
۴۹۱.....	فصل ۱۳- ارتباطات.....
۵۱۱.....	فصل ۱۴- بازارهای مالی.....
۵۴۵.....	فصل ۱۵- امور قضایی.....
۵۵۹.....	فصل ۱۶- بهزیستی و تامین اجتماعی.....
۶۰۷.....	فصل ۱۷- آموزش.....
۶۷۱.....	فصل ۱۸- بهداشت و درمان.....
۷۰۱.....	فصل ۱۹- فرهنگ، ورزش و گردشگری.....
۷۳۱.....	فصل ۲۰- بودجه عمومی استان.....
۷۶۱.....	فصل ۲۱- هزینه و درآمد خانوار.....
۷۸۷.....	فصل ۲۲- شاخص قیمت.....
۸۰۱.....	فصل ۲۳- حساب‌های استانی.....
۸۱۳.....	فصل ۲۴- عمران شهری.....
۸۲۱.....	نمایه موضوعی.....
۸۲۹.....	منابع و مأخذ.....

فهرست جداول

عنوان	صفحه
۱- سرزمین و آب و هوا	
۱- ۱- طول و عرض جغرافیایی شهرستانها: ۱۴۰۱.....	۶۸
۱- ۲- تعداد شهرستان، بخش، شهر و دهستان بر اساس تقسیمات کشوری.....	۶۸
۱- ۳- مشخصات عمومی شهرستانها بر اساس تقسیمات کشوری در پایان سال ۱۴۰۱.....	۶۹
۱- ۴- تقسیمات کشوری در محدوده استان: ۱۴۰۱.....	۷۰
۱- ۵- مشخصات ایستگاههای هواشناسی: ۱۴۰۱.....	۷۲
۱- ۶- اطلاعات هواشناسی شهرهای استان بر حسب ماه: ۱۴۰۱.....	۷۹
۱- ۷- جمع بارندگی سالانه شهرهای دارای ایستگاههای همدیدی از بدو تأسیس تا پایان سال ۱۴۰۱.....	۹۷
۱- ۸- دمای سالانه شهرهای دارای ایستگاه همدیدی از بدو تأسیس تا پایان سال: ۱۴۰۱.....	۹۷
۲- محیط زیست	
۲- ۱- تعداد و مساحت مناطق تحت مدیریت سازمان حفاظت محیط زیست در پایان اسفند ۱۴۰۱.....	۱۰۶
۲- ۲- مساحت جنگلها، مراتع، پدیدههای بیابانی، جنگل کاری، پارکها و ذخیره گاههای جنگلی در پایان سال ۱۴۰۱.....	۱۰۸
۲- ۳- توزیع کود شیمیایی دولتی بر حسب نوع.....	۱۱۱
۲- ۴- توزیع سموم بر حسب نوع.....	۱۱۳
۲- ۵- موارد و مساحت آتش سوزی در جنگلها و مراتع.....	۱۱۴

- ۱۱۵-۲-۶- حجم قطع درختان جنگلی بر اساس پروانه‌های صادر شده توسط اداره کل منابع طبیعی.....
- ۱۱۶-۲-۷- میزان تولید فراورده‌های چوبی از جنگل‌ها.....
- ۱۱۷-۲-۸- فعالیت‌های انجام شده در زمینه آبخیزداری.....
- ۱۱۸-۲-۹- اهم فعالیت‌های انجام شده در زمینه مرتعداری و اصلاح مراتع.....
- ۱۱۹-۲-۱۰- فعالیت‌های انجام شده در زمینه تثبیت شن‌های روان و بیابان‌زدایی.....
- ۱۲۰-۲-۱۱- شهرهای تحت پوشش تاسیسات آب شرب و انشعاب فاضلاب.....
- ۱۲۱-۲-۱۲- تعداد تصفیه‌خانه‌های فاضلاب.....
- ۱۲۲-۲-۱۳- تعداد مشترکان فاضلاب شهری.....
- ۱۲۴-۲-۱۴- درصد جمعیت تحت پوشش خدمات جمع‌آوری و دفع بهداشتی فاضلاب شهری.....
- ۱۲۵-۲-۱۵- متوسط حجم فاضلاب جمع‌آوری و تصفیه‌شده در نقاط شهر.....
- ۱۲۷-۲-۱۶- طول شبکه جمع‌آوری و تعداد انشعاب فاضلاب در نقاط شهری تحت پوشش شرکت آب و فاضلاب.....
- ۱۲۹-۲-۱۷- تعداد تصفیه‌خانه‌های فاضلاب در شهرک‌ها و نواحی صنعتی.....
- ۱۳۰-۲-۱۸- مساحت فضای سبز در شهرک‌ها و نواحی صنعتی.....

۳- جمعیت

- ۱۳۸-۳-۱- جمعیت و متوسط رشد سالانه.....
- ۱۳۹-۳-۲- برآورد جمعیت بر حسب جنس و گروه‌های سنی در نقاط شهری و روستایی.....
- ۱۴۰-۳-۳- جمعیت بر حسب گروه‌های سنی.....
- ۱۴۲-۳-۴- جمعیت بر حسب جنس، سن و وضع سکونت: آبان ۱۳۹۵.....
- ۱۵۳-۳-۵- جمعیت بر حسب جنس و گروه‌های عمده سنی: آبان ۱۳۹۵.....
- ۱۵۴-۳-۶- خانوار و جمعیت بر حسب جنس در نقاط شهری و روستایی.....
- ۱۵۷-۳-۷- خانوار و جمعیت شهرستان‌ها بر حسب ساکن و غیرساکن: آبان ۱۳۹۵.....
- ۱۵۸-۳-۸- جمعیت شهرهای استان.....
- ۱۶۰-۳-۹- جمعیت بر حسب نوع خانوار، جنس و شهرستان: آبان ۱۳۹۵.....
- ۱۶۲-۳-۱۰- خانوارهای معمولی بر حسب تعداد افراد در خانوار.....
- ۱۶۲-۳-۱۱- جمعیت بر حسب جنس و تابعیت در استان.....
- ۱۶۳-۳-۱۲- طبقه‌بندی جمعیتی آبادی‌های دارای سکنه.....
- ۱۶۴-۳-۱۳- خانوارهای معمولی بر حسب جنس و سن سرپرست خانوار و تعداد افراد در خانوار: آبان ۱۳۹۵.....
- ۱۶۵-۳-۱۴- مهاجران وارد شده طی ۵ سال گذشته بر حسب سن و محل اقامت قبلی بر اساس آخرین جابجایی: آبان ۱۳۹۵.....
- ۱۷۱-۳-۱۵- مهاجران وارد شده طی ۵ سال گذشته بر حسب وضع سکونت، محل اقامت فعلی و محل اقامت قبلی (بر اساس آخرین جابجایی): آبان ۱۳۹۵.....
- ۱۷۳-۳-۱۶- جمعیت ۱۰ ساله و بیش‌تر بر حسب سن، جنس و وضع زناشویی در نقاط شهری و روستایی.....
- ۱۷۷-۳-۱۷- میانگین سنی جمعیت بر حسب جنس در نقاط شهری و روستایی.....
- ۱۷۷-۳-۱۸- میانه سنی جمعیت بر حسب جنس در نقاط شهری و روستایی.....

- ۱۹-۳- میانگین سن در اولین ازدواج برحسب جنس در نقاط شهری و روستایی ۱۷۷
- ۲۰-۳- ولادت ثبت شده برحسب جنس در نقاط شهری و روستایی ۱۷۸
- ۲۱-۳- فوت ثبت شده برحسب جنس در نقاط شهری و روستایی ۱۷۹
- ۲۲-۳- فوت جاری ثبت شده بر حسب جنس و گروه‌های سنی در نقاط شهری و روستایی : ۱۴۰۱ ۱۸۰
- ۲۳-۳- ازدواج و طلاق ثبت شده در نقاط شهری و روستایی ۱۸۱
- ۲۴-۳- ازدواج و طلاق ثبت شده بر حسب اختلاف سن زوج نسبت به سن زوجه : ۱۴۰۱ ۱۸۲
- ۲۵-۳- تعداد طلاق ثبت شده برحسب طول مدت ازدواج ۱۸۳

۴- نیروی انسانی

- ۱-۴- توزیع نسبی جمعیت ۱۵ ساله و بیش‌تر برحسب وضع فعالیت و جنس در نقاط شهری و روستایی ۱۹۱
- ۲-۴- شاخص‌های عمده نیروی کار در جمعیت ۱۵ ساله و بیش‌تر برحسب جنس در نقاط شهری و روستایی ۱۹۷
- ۳-۴- توزیع نسبی جمعیت شاغل و بیکار (جویای کار) ۱۰ ساله و بیش‌تر برحسب وضع سواد و سطح تحصیلات ۲۰۳
- ۴-۴- کارکنان دولت بر حسب جنس و وضعیت استخدامی: ۱۴۰۱ ۲۰۵
- ۵-۴- کارکنان دولت برحسب جنس و مدرک تحصیلی: ۱۴۰۱ ۲۰۹
- ۶-۴- فرصت‌های شغلی اعلام شده، متقاضیان کار ثبت‌نام شده و به کار گمارده‌شدگان از طریق مراکز کاریابی ۲۱۷
- ۷-۴- متقاضیان کار ثبت نام شده بر حسب سن ۲۱۸
- ۸-۴- متقاضیان کار ثبت نام شده بر حسب وضع سواد ۲۲۰
- ۹-۴- افراد به کار گمارده شده برحسب وضع سواد ۲۲۲
- ۱۰-۴- افراد به کار گمارده شده در بخش‌های دولتی، خصوصی و تعاونی ۲۲۴

۵- کشاورزی، جنگلداری و شیلات

- ۱-۵- تعداد بهره‌برداران فهرست شده و سرشماری شده برحسب نوع بهره‌بردار و شهرستان: ۱۳۹۳ ۲۳۴
- ۲-۵- تعداد بهره‌برداری کشاورزی برحسب نوع فعالیت و شهرستان: ۱۳۹۳ ۲۳۶
- ۳-۵- تعداد و مساحت بهره‌برداری‌های با زمین به تفکیک شهرستان: ۱۳۹۳ ۲۳۸
- ۴-۵- تعداد و مساحت بهره‌برداری‌های با زمین به تفکیک آبی و دیم برحسب شهرستان: ۱۳۹۳ ۲۳۹
- ۵-۵- تعداد و مساحت بهره‌برداری‌های دارای اراضی زراعی ۲۴۱
- ۶-۵- تعداد بهره‌برداری و سطح کاشت محصولات زراعی در فضای باز برحسب نوع محصول به تفکیک شهرستان: ۱۳۹۳ ۲۴۲
- ۷-۵- تعداد گلخانه، تعداد سالن و مساحت به تفکیک شهرستان ۱۴۰۱ ۲۴۵
- ۸-۵- تعداد بهره‌برداری‌های دارای انواع دام در روز آمارگیری و تعداد دام آنها برحسب جنس به تفکیک شهرستان: ۱۳۹۳ ۲۴۶
- ۹-۵- تعداد بهره‌برداری‌های دارای انواع دام و تعداد دام آنها در روز آمارگیری ۲۴۹
- ۱۰-۵- تعداد بهره‌برداری‌های دارای دام برحسب تعداد دام شیردوشی شده و مقدار تولید شیر هر یک از انواع دام ۲۵۰
- ۱۱-۵- تعداد بهره‌برداری‌های دارای دام سبک بر حسب تعداد دام و مقدار تولید پشم گوسفند، مو و کرک بز ۲۵۱
- ۱۲-۵- تعداد بهره‌برداری‌های دارای فعالیت باغداری و مقدار تولید محصولات باغی ۲۵۱

- ۱۳-۵- تعداد و مساحت بهره‌برداری‌های دارای باغ و قلمستان برحسب نوع کاشت..... ۲۵۲
- ۱۴-۵- مرغداری‌های پرورش‌دهنده مرغ گوشتی برحسب وضع فعالیت و ظرفیت سالن‌ها..... ۲۵۲
- ۱۵-۵- مقدار و ارزش انواع تولیدات مرغداری‌های پرورش‌دهنده مرغ گوشتی..... ۲۵۳
- ۱۶-۵- مرغداری‌های پرورش‌دهنده مرغ تخم‌گذار و پولت برحسب تعداد و ظرفیت سالن‌ها در روز آمارگیری..... ۲۵۳
- ۱۷-۵- مقدار و ارزش انواع تولیدات مرغداری‌های پرورش‌دهنده مرغ تخم‌گذار و پولت..... ۲۵۴
- ۱۸-۵- تعداد کشتارگاه‌ها و مقدار تولید طیور عرضه‌شده در کشتارگاه‌های رسمی استان بوشهر ۱۴۰۱..... ۲۵۵
- ۱۹-۵- مراکز عرضه و توزیع واکنش‌های دامی: ۱۴۰۱..... ۲۵۶
- ۲۰-۵- تعداد و ظرفیت گاوداری‌های صنعتی فعال برحسب نوع فعالیت در روز آمارگیری..... ۲۵۷
- ۲۱-۵- تعداد گاو و گوساله گاوداری‌های صنعتی فعال در روز آمارگیری برحسب نژاد..... ۲۵۷
- ۲۲-۵- مقدار و ارزش تولید شیر و کود گاوداری‌های صنعتی..... ۲۵۸
- ۲۳-۵- تعداد و وزن لاشه قابل مصرف انواع دام ذبح شده در کشتارگاه‌های رسمی..... ۲۵۸
- ۲۴-۵- مقدار تولید گوشت قرمز، گوشت سفید، تخم مرغ و شیر..... ۲۵۹
- ۲۵-۵- وضعیت زنبورستان‌های استان بوشهر ۱۴۰۱..... ۲۶۰
- ۲۶-۵- سطح زیرکشت محصولات (زراعی) سالانه..... ۲۶۱
- ۲۷-۵- سطح زیر کشت و مقدار تولید محصولات کشاورزی اصلی سالانه (به استثنای نباتات صنعتی)..... ۲۶۱
- ۲۸-۵- سطح زیر کشت و تولید برخی از محصولات سالانه (به استثنای نباتات صنعتی) به تفکیک شهرستان: ۱۴۰۱..... ۲۶۴
- ۲۹-۵- سطح زیر کشت و مقدار تولید برخی از نباتات صنعتی..... ۲۶۵
- ۳۰-۵- مساحت جنگل کاری و تولید نهال..... ۲۶۶
- ۳۱-۵- مقدار صید آبزیان..... ۲۶۷
- ۳۲-۵- مقدار تولید آبزی‌پروری..... ۲۶۸
- ۳۳-۵- میزان تولید خاویار و گوشت از انواع ماهیان خاویاری..... ۲۶۸
- ۳۴-۵- میزان تولید انواع گونه‌های بچه ماهیان..... ۲۶۹
- ۳۵-۵- تعداد شناورهای صیادی و صیادان عضو تعاونی صیادی..... ۲۷۰
- ۳۶-۵- تعداد شاغلین زیربخش شیلات استان بوشهر..... ۲۷۲
- ۳۷-۵- مساحت مزارع پرورش ماهی و میگو..... ۲۷۳
- ۳۸-۵- مشخصات عمومی شرکت‌های تعاونی کشاورزی فعال تحت پوشش اداره کل تعاون، کار و رفاه اجتماعی در پایان سال..... ۲۷۴
- ۳۹-۵- مشخصات عمومی شرکت‌های تعاونی کشاورزی فعال تحت پوشش مدیریت تعاون روستایی در پایان سال..... ۲۷۵
- ۴۰-۵- سطح زیر کشت و تولید خرما در سال زراعی ۱۴۰۰-۱۳۹۹..... ۲۷۶

۶- معدن

- ۱-۶- تعداد معادن، شاغلان، جبران خدمات مزد و حقوق بگیران معادن در حال بهره‌برداری بر حسب فعالیت..... ۲۸۲
- ۲-۶- تعداد معادن در حال بهره‌برداری برحسب فعالیت و نوع استخراج..... ۲۸۵
- ۳-۶- تعداد شاغلان معادن در حال بهره‌برداری برحسب فعالیت..... ۲۸۷

- ۴-۶- مقدار و ارزش تولیدات مواد معدنی معادن در حال بهره‌برداری بر حسب فعالیت..... ۲۸۹
- ۵-۶- ارزش افزوده و ارزش پرداختی‌ها و دریافتی‌های معادن در حال بهره‌برداری بر حسب فعالیت: ۱۴۰۰..... ۲۹۳
- ۶-۶- سرمایه‌گذاری (ارزش تغییرات اموال سرمایه‌ای) معادن در حال بهره‌برداری بر حسب فعالیت و نوع اموال سرمایه‌ای: ۱۴۰۰ (میلیون ریال)..... ۲۹۴
- ۷-۶- مشخصات عمومی شرکت‌های تعاونی معدنی در پایان سال..... ۲۹۸

۷- نفت و گاز

- ۱- ۷- مصرف انواع فرآورده‌های نفتی..... ۳۰۳
- ۲-۷- تعداد مجاری و نازل‌های عرضه فرآورده‌های سوختی..... ۳۰۵
- ۳- ۷- شهرهای گازرسانی شده، خانوارهای تحت پوشش شبکه گازرسانی و شهرهای در حال گازرسانی در پایان سال ۳۰۷
- ۴- ۷- روستاهای گازرسانی شده خانوارهای تحت پوشش شبکه گازرسانی و روستاهای در حال گازرسانی در پایان سال..... ۳۰۸
- ۵- ۷- تعداد انشعابات گاز موجود، مصرف‌کنندگان به تفکیک نوع و میزان مصرف گاز طبیعی در پایان سال..... ۳۰۹
- ۶- ۷- میزان مصرف گاز طبیعی به تفکیک نوع در پایان سال..... ۳۱۱

۸- صنعت

- ۱- ۸- تعداد جواز تاسیس صادر شده توسط سازمان صنعت، معدن و تجارت برای ایجاد کارگاه‌های صنعتی بر حسب نوع فعالیت..... ۳۱۹
- ۲- ۸- تعداد پروانه بهره‌برداری صادر شده توسط سازمان صنعت، معدن و تجارت برای ایجاد کارگاه‌های صنعتی بر حسب نوع فعالیت..... ۳۲۳
- ۳- ۸- تعداد شاغلان کارگاه‌های صنعتی دارای پروانه بهره‌برداری صادر شده توسط سازمان صنعت، معدن و تجارت بر حسب نوع فعالیت..... ۳۲۷
- ۴- ۸- سرمایه‌گذاری کارگاه‌های صنعتی دارای پروانه بهره‌برداری صادر شده توسط اداره کل صنعت، معدن و تجارت بر حسب نوع فعالیت..... ۳۳۱
- ۵- ۸- تعداد کارگاه‌های صنعتی دارای ده نفر کارکن و بیش‌تر بر حسب نوع فعالیت، نحوه مالکیت و طبقات کارکن..... ۳۳۵
- ۶- ۸- تعداد شاغلان کارگاه‌های صنعتی دارای ده نفر کارکن و بیش‌تر بر حسب مزد و حقوق‌بگیران و کارکنان بدون مزد و حقوق بر حسب جنس..... ۳۳۸
- ۷- ۸- تعداد شاغلان کارگاه‌های صنعتی دارای ده نفر کارکن و بیش‌تر بر حسب نوع فعالیت و طبقات کارکن: ۱۴۰۰..... ۳۳۹
- ۸- ۸- جبران خدمات مزد و حقوق‌بگیران کارگاه‌های صنعتی دارای ده نفر کارکن و بیش‌تر بر حسب جنس و طبقات کارکن (میلیون ریال)..... ۳۴۰
- ۹- ۸- جبران خدمات مزد و حقوق‌بگیران کارگاه‌های صنعتی دارای ده نفر کارکن و بیش‌تر بر حسب نوع فعالیت و طبقات کارکن ۱۴۰۰..... ۳۴۲
- ۱۰- ۸- سرمایه‌گذاری (تغییرات اموال سرمایه‌ای) کارگاه‌های صنعتی دارای ده نفر کارکن و بیش‌تر بر حسب نوع اموال سرمایه‌ای و طبقات کارکن..... ۳۴۳

- ۱۱- ۸- سرمایه‌گذاری (تغییرات اموال سرمایه‌ای) کارگاه‌های صنعتی دارای ده نفر کارکن و بیش‌تر بر حسب نوع فعالیت و طبقات کارکن: ۱۴۰۰..... ۳۴۴
- ۱۲- ۸- ارزش داده‌های فعالیت صنعتی کارگاه‌های صنعتی دارای ده نفر کارکن و بیش‌تر بر حسب نوع فعالیت و طبقات کارکن ۳۴۵
- ۱۳- ۸- ارزش ستانده‌های فعالیت صنعتی کارگاه‌های صنعتی دارای ده نفر کارکن و بیش‌تر بر حسب نوع فعالیت و طبقات کارکن ۳۴۶
- ۱۴- ۸- ارزش افزوده فعالیت صنعتی کارگاه‌های صنعتی دارای ده نفر کارکن و بیش‌تر بر حسب نوع فعالیت و طبقات کارکن ۳۴۷
- ۱۵- ۸- پرداختی و دریافتی بابت خدمات غیرصنعتی کارگاه‌های صنعتی دارای ده نفر کارکن و بیش‌تر بر حسب نوع فعالیت و طبقات کارکن ۳۴۸
- ۱۶- ۸- مشخصات عمومی شرکت‌های تعاونی فرش دستباف در پایان سال ۳۵۰
- ۱۷- ۸- مشخصات عمومی شرکت‌های تعاونی فعال خدماتی در پایان سال ۳۵۱

۹- آب و برق

- ۱- ۹- منابع آب‌های زیرزمینی و مقدار تخلیه سالانه آن‌ها ۳۵۹
- ۲- ۹- مشخصات تاسیسات آب تحت پوشش شرکت آب و فاضلاب در نقاط شهری ۳۶۰
- ۳- ۹- تعداد انشعاب و حجم فروش آب به تفکیک کاربری در نقاط شهری تحت پوشش شرکت آب و فاضلاب ۳۶۱
- ۴- ۹- ظرفیت منابع تامین آب، حجم تولید و فروش و تعداد انشعاب آب در نقاط روستایی ۳۶۴
- ۵- ۹- وضع موجود حجم مخازن، طول شبکه توزیع و خطوط انتقال آب در نقاط روستایی ۳۶۵
- ۶- ۹- قدرت نامی و تولید ناویژه برق مولدهای نصب شده ۳۶۷
- ۷- ۹- قدرت مولدهای نصب شده و بیشترین قدرت تولیدی همزمان با پیک بار شبکه در نیروگاه‌های تابع وزارت نیرو ۳۶۸
- ۸- ۹- قدرت مولدهای نصب شده و تولید ناویژه برق نیروگاه‌های تابع وزارت نیرو: ۱۴۰۱ ۳۶۹
- ۹- ۹- تولید انرژی برق و مصرف داخلی نیروگاه‌های استان ۳۷۰
- ۱۰- ۹- تولید ناویژه برق، سوخت مصرفی، انرژی حاصل و بازده نیروگاه‌های حرارتی تابع وزارت نیرو، صنایع بزرگ و بخش خصوصی ۳۷۱
- ۱۱- ۹- موجودی خطوط شبکه انتقال برق ۳۷۳
- ۱۲- ۹- ظرفیت پست‌های انتقال برق ۳۷۴
- ۱۳- ۹- تعداد مشترکان برق بر حسب نوع مصرف ۳۷۵
- ۱۴- ۹- تعداد روستاها، خانوارهای روستایی دارای برق و مشخصات تاسیسات برق‌رسانی به روستاها ۳۷۸
- ۱۵- ۹- مقدار فروش برق بر حسب نوع مصرف ۳۷۹

۱۰- ساختمان و مسکن

- ۱- ۱۰- پروانه‌های ساختمانی صادر شده برای احداث ساختمان بر حسب مساحت زمین و زیربنا در نقاط شهری ۳۸۶

۳۸۸.....	۲- ۱۰- پروانه‌های ساختمانی صادر شده برای احداث ساختمان برحسب نوع استفاده در نقاط شهری.....
۳۹۰.....	۳- ۱۰- پروانه‌های ساختمانی صادر شده برای احداث ساختمان برحسب نوع اسکلت و مصالح عمده ساختمانی در نقاط شهری.....
۳۹۲.....	۴- ۱۰- پروانه‌های ساختمانی صادر شده برای احداث ساختمان برحسب تعداد طبقات در نقاط شهری.....
۳۹۴.....	۵- ۱۰- پروانه‌های ساختمانی صادر شده برای احداث ساختمان برحسب مساحت زمین و وضعیت قبلی آن در نقاط شهری.....
۳۹۶.....	۶- ۱۰- پروانه‌های ساختمانی صادر شده برای احداث ساختمان مسکونی برحسب تعداد واحد مسکونی، مساحت زمین و مساحت زیربنا در نقاط شهری.....
۳۹۸.....	۷- ۱۰- پروانه‌های ساختمانی صادر شده برای احداث ساختمان مسکونی برحسب نوع اسکلت و مصالح عمده ساختمانی در نقاط شهری.....
۴۰۰.....	۸- ۱۰- تعداد واحد مسکونی تعیین شده در پروانه‌های ساختمانی صادر شده برحسب نوع پروانه و بخش متقاضی در نقاط شهری.....
۴۰۲.....	۹- ۱۰- مشخصات ساختمان‌های شروع شده توسط بخش خصوصی در نقاط شهری.....
۴۰۴.....	۱۰- ۱۰- مشخصات ساختمان‌های تکمیل شده توسط بخش خصوصی در نقاط شهری.....
۴۰۶.....	۱۱- ۱۰- سرمایه‌گذاری بخش خصوصی برحسب ساختمان‌های شروع شده، نیمه‌تمام و تکمیل شده در نقاط شهری.....
۴۰۶.....	۱۲- ۱۰- تعداد، متوسط سطح زیربنا و متوسط هزینه یک مترمربع ساختمان واحدهای مسکونی تکمیل شده توسط بخش خصوص در نقاط شهری.....
۴۰۷.....	۱۳- ۱۰- تعداد و هزینه انواع ساختمان‌های احداث شده توسط اداره کل راه و شهرسازی استان.....
۴۰۸.....	۱۴- ۱۰- زمین‌های واگذار شده توسط اداره کل راه و شهرسازی استان برحسب نوع استفاده.....
۴۰۹.....	۱۵- ۱۰- مشخصات عمومی شرکت‌های تعاونی مسکن فعال در پایان اسفند.....
۴۰۹.....	۱۶- ۱۰- متوسط قیمت یک مترمربع زمین ساختمان‌های مسکونی کلنگی و زیربنای واحدهای مسکونی معامله شده در بنگاه‌های معاملات ملکی در شهر بوشهر.....
۴۱۰.....	۱۷- ۱۰- متوسط اجاره بهای ماهانه در قراردادهای منعقد شده بین موجر و مستأجر در بنگاه‌های معاملات ملکی به ازای یک مترمربع زیربنای واحد مسکونی در شهر بوشهر.....
۴۱۱.....	۱۸- ۱۰- واحدهای مسکونی معمولی بر حسب تعداد خانوار معمولی ساکن.....
۴۱۱.....	۱۹- ۱۰- خانوارهای معمولی ساکن ^(۱) در واحدهای مسکونی معمولی برحسب نحوه تصرف محل سکونت.....
۴۱۳.....	۲۰- ۱۰- واحدهای مسکونی معمولی بر حسب نوع اسکلت و مصالح عمده به کار رفته در ساختمان در نقاط شهری و روستایی.....

۱۱-بازرگانی و هتل‌داری

۴۲۳.....	۱- ۱۱- مقدار صادرات غیر نفتی بر حسب قسمت‌های تعرفه گمرکی.....
۴۲۷.....	۲- ۱۱- ارزش صادرات غیر نفتی بر حسب قسمت‌های تعرفه گمرکی استان.....
۴۳۲.....	۳- ۱۱- مقدار واردات انواع کالا بر حسب قسمت‌های تعرفه گمرکی از گمرک‌های استان.....

۴-۱۱-	ارزش واردات انواع کالا برحسب قسمت‌های تعرفه گمرکی از گمرک‌های استان	۴۳۶
۵-۱۱-	مقدار و ارزش واردات و صادرات برحسب قسمت‌ها و فصل‌های تعرفه گمرکی: ۱۴۰۱	۴۴۰
۶-۱۱-	مشخصات عمومی شرکت‌های تعاونی فعال تامین نیاز تولیدکنندگان در پایان اسفند	۴۴۸
۷-۱۱-	مشخصات عمومی شرکت‌های تعاونی فعال تامین نیاز مصرف‌کنندگان در پایان سال	۴۵۲
۸-۱۱-	مشخصات عمومی شرکت‌های تعاونی صنوف خدماتی در پایان سال	۴۵۳
۹-۱۱-	مشخصات عمومی شرکت‌های تعاونی روستایی در پایان سال	۴۵۵
۱۰-۱۱-	مشخصات عمومی اتحادیه‌های تعاونی روستایی در پایان سال	۴۵۶
۱۱-۱۱-	تعداد اقامتگاه‌های استان بر حسب درجه	۴۵۸
۱۲-۱۱-	ظرفیت اقامتگاه‌های استان برحسب درجه	۴۶۰

۱۲- حمل و نقل و انبارداری

۱-۱۲-	طول انواع خطوط و تعداد ایستگاه‌های راه‌آهن	۴۶۸
۲-۱۲-	مسافر و بارخالص حمل شده از ایستگاه‌های راه‌آهن	۴۶۸
۳-۱۲-	وزن انواع بار حمل شده از ایستگاه‌های راه‌آهن	۴۶۹
۴-۱۲-	انواع راه‌های تحت حوزه استحفاظی اداره کل راهداری و حمل و نقل جاده‌ای استان	۴۷۰
۵-۱۲-	تعداد تونل‌ها، پل‌ها و راهدارخانه‌های مسیر راه‌ها	۴۷۳
۶-۱۲-	وسایل نقلیه عمومی درون شهری برحسب نوع	۴۷۴
۷-۱۲-	تعداد انواع وسایل نقلیه موتوری و موتورسیکلت شماره‌گذاری شده	۴۷۵
۸-۱۲-	تعداد سفر و مسافر جابجا شده درون استانی (بر اساس صورت وضعیت حمل مسافر) از طریق پایانه‌های مسافربری توسط انواع وسایل نقلیه عمومی مسافری جاده‌ای به تفکیک ماه	۴۷۶
۹-۱۲-	تعداد سفر و مسافر جابجا شده درون استانی (بر اساس صورت وضعیت حمل مسافر) از طریق پایانه‌های مسافربری توسط انواع وسایل نقلیه عمومی مسافری جاده‌ای بر حسب شهرستان: ۱۴۰۱	۴۷۷
۱۰-۱۲-	تعداد سفر و مسافر جابجا شده برون استانی (بر اساس صورت وضعیت حمل مسافر) از طریق پایانه‌های مسافربری توسط انواع وسایل نقلیه عمومی مسافری جاده‌ای به تفکیک ماه	۴۷۸
۱۱-۱۲-	تعداد سفر و مسافر جابجا شده برون استانی (بر اساس صورت وضعیت حمل مسافر) از طریق پایانه‌های مسافربری توسط انواع وسایل نقلیه عمومی مسافری جاده‌ای بر حسب شهرستان: ۱۴۰۱	۴۷۹
۱۲-۱۲-	وزن بار جابجا شده توسط وسایل نقلیه باری عمومی جاده‌ای بر اساس بارنامه صادر شده برحسب ماه	۴۸۰
۱۳-۱۲-	وزن بار جابجا شده توسط وسایل نقلیه باری عمومی جاده‌ای بر اساس بارنامه صادر شده برحسب شهرستان: ۱۴۰۱	۴۸۱
۱۴-۱۲-	تعداد شناورهای با ظرفیت هزار تن و بیشتر وارد شده به بندر بازرگانی و ظرفیت آن‌ها	۴۸۲
۱۵-۱۲-	وزن کالای تخلیه و بارگیری شده در بندر بازرگانی استان	۴۸۴
۱۶-۱۲-	تعداد سفر و مسافر خروجی و ورودی بندر بازرگانی استان	۴۸۵
۱۷-۱۲-	مسافر و وزن بار حمل شده در پروازهای داخلی برحسب ماه	۴۸۶
۱۸-۱۲-	مسافر و بار حمل شده در پروازهای بین‌المللی (به استثنای حجاج) برحسب ماه	۴۸۷

۱۹- ۱۲- مسافر (به استثنای حجاج) و بار حمل شده در پروازهای بین‌المللی برحسب شرکت‌های هواپیمایی داخلی و خارجی: ۱۴۰۱.....	۴۸۸
۲۰- ۱۲- تعداد پرواز و مسافر حمل شده حج تمتع توسط شرکت‌های هواپیمایی	۴۸۸
۲۱- ۱۲- مشخصات عمومی شرکت‌های تعاونی حمل و نقل فعال در پایان سال	۴۸۹
۲۲- ۱۲- انبار و سردخانه فعال برحسب نوع مدیریت: ۱۳۹۹.....	۴۸۹
۲۳- ۱۲- مشخصات سالن‌های سردخانه دایر برحسب نوع: ۱۳۹۹.....	۴۹۰
۲۴- ۱۲- تعداد و ظرفیت سیلوهای دایر و انواع انبار دایر ذخیره گندم.....	۴۹۰
۲۵- ۱۲- عملکرد سیلوهای گندم	۴۹۰

۱۳-ارتباطات

۱- ۱۳- تعداد تلفن‌های ثابت منصوبه و مشغول به کار در مناطق شهری و روستایی و نقاط روستایی دارای ارتباط تلفن	۴۹۷
۲- ۱۳- خطوط واگذار شده و مشغول به کار تلفن همراه به تفکیک نوع خط و اپراتور	۴۹۹
۳- ۱۳- جمعیت ۶ ساله و بیش تر برحسب استفاده از فناوری اطلاعات و ارتباطات	۵۰۰
۴- ۱۳- خانوارهای استان برحسب برخورداری از فناوری اطلاعات و ارتباطات در محل سکونت.....	۵۰۱
۵- ۱۳- تعداد خطوط پر سرعت اینترنت ثابت به تفکیک نوع در پایان سال	۵۰۱
۶- ۱۳- تعداد مشترکان پهن باند سیار به تفکیک اپراتور در پایان سال	۵۰۲
۷- ۱۳- ترافیک مرسولات و واحدهای پستی مورد بهره‌برداری برحسب نوع مالکیت	۵۰۳
۸- ۱۳- انواع مرسولات پستی صادر شده درون استانی.....	۵۰۵
۹- ۱۳- مرسولات پستی صادر شده برون استانی به تفکیک نوع مرسوله.....	۵۰۷
۱۰- ۱۳- مرسولات پستی صادر شده به مقصد خارج از کشور.....	۵۱۰

۱۴-بازارهای مالی

۱- ۱۴- تعداد شعب بانکی در پایان سال.....	۵۱۹
۲- ۱۴- تعداد موسسات اعتباری غیربانکی در پایان سال	۵۲۶
۳- ۱۴- مانده کل تسهیلات و سپرده‌های ریالی و ارزی بانک‌ها و موسسات اعتباری	۵۲۸
۴- ۱۴- تعداد و مبلغ تراکنش‌های شبکه شاپرک	۵۲۹
۵- ۱۴- تعداد و مانده انواع سپرده‌های ریالی و ارزی بدون کسر قانونی نزد بانک‌های منتخب در پایان سال.....	۵۳۰
۶- ۱۴- تعداد و مانده انواع سپرده نزد بانک‌های منتخب در پایان سال	۵۳۳
۷- ۱۴- مانده انواع سپرده‌های ریالی و ارزی بدون کسر قانونی نزد بانک‌های منتخب برحسب شهرستان در سال	۵۳۴
۸- ۱۴- تعداد و مبلغ تسهیلات پرداختی بانک‌های منتخب در طی سال	۵۳۷
۹- ۱۴- تعداد و مبلغ چک‌های مبادله‌ای، وصولی و برگشتی.....	۵۳۹
۱۰- ۱۴- تعداد دستگاه خودپرداز و مقدار تراکنش آن‌ها	۵۴۰
۱۱- ۱۴- حق بیمه تولیدی و خسارت پرداختی توسط شرکت‌های بیمه استان.....	۵۴۱

- ۱۲- ۱۴- حق بیمه تولیدی و خسارت پرداختی شرکت‌های بیمه به تفکیک نوع بیمه ۵۴۲
- ۱۳- ۱۴- مشخصات عمومی شرکت‌های تعاونی اعتبار فعال ۵۴۴

۱۵- امور قضایی

- ۱- ۱۵- تعداد شعبه‌های فعال دادگاه‌ها، دادرها و شوراهای حل اختلاف ۵۴۹
- ۲- ۱۵- جرایم واقع شده در حوزه استحضای فرماندهی انتظامی استان برحسب موضوع و دستگیرشدگان ۵۵۰
- ۳- ۱۵- سرقت‌های عادی برحسب نوع ۵۵۱
- ۴- ۱۵- تصادفات درون شهری و برون شهری وسایل نقلیه منجر به فوت، جرح و خسارت ۵۵۲
- ۵- ۱۵- انواع مواد مخدر و روانگردان‌های کشف شده در استان ۵۵۶
- ۶- ۱۵- معتمدان بهبود یافته بهره‌مند شده از آموزش‌های مهارت شغلی و شایستگی‌های فنی و حرفه‌ای ۵۵۷

۱۶- بهزیستی و تأمین اجتماعی

- ۱- ۱۶- مراکز ارائه دهنده خدمات اجتماعی اداره کل بهزیستی و افراد خدمت گیرنده ۵۶۸
- ۲- ۱۶- مراکز روزانه، حرفه‌آموزی و کارگاه‌های تولیدی حمایتی ارائه‌دهنده خدمات توانبخشی اداره کل بهزیستی و افراد خدمت گیرنده ۵۶۹
- ۳- ۱۶- مراکز شبانه‌روزی و خدمت در منزل ارائه‌دهنده خدمات توانبخشی اداره کل بهزیستی و افراد خدمت گیرنده ۵۷۲
- ۴- ۱۶- مراکز ارائه دهنده خدمات پیشگیری اداره کل بهزیستی و افراد خدمت گیرنده ۵۷۴
- ۵- ۱۶- تعداد خانوارهای دریافت کننده کمک هزینه حمایتی مستمر اداره کل بهزیستی ۵۷۵
- ۶- ۱۶- تعداد واحدهای خدمت رسانی، مددجویان مورد حمایت کمیته امداد امام خمینی و مبالغ پرداختی ۵۷۶
- ۷- ۱۶- خدمات ارائه شده به مددجویان توسط کمیته امداد امام خمینی و مبلغ پرداخت شده ۵۷۸
- ۸- ۱۶- درآمدهای حاصل از کمک‌های مردمی کمیته امداد امام خمینی ۵۸۴
- ۹- ۱۶- تعداد افراد خانواده‌های شهید تحت پوشش بنیاد شهید و امور ایثارگران برحسب نوع خویشاوندی ۵۸۵
- ۱۰- ۱۶- تعداد خانواده‌های شهید حقوق و مستمری‌بگیر تحت پوشش بنیاد شهید و امور ایثارگران و مبلغ پرداختی به آنان ۵۸۶
- ۱۱- ۱۶- خدمات ارائه شده به خانوارهای شاهد، جانبازان و آزادگان تحت پوشش بنیاد شهید و امور ایثارگران و مبلغ پرداخت شده ۵۸۷
- ۱۲- ۱۶- تعداد جانبازان تحت پوشش بنیاد شهید و امور ایثارگران برحسب درصد جانبازی ۵۸۸
- ۱۳- ۱۶- تعداد جانبازان حقوق و مستمری‌بگیر تحت پوشش بنیاد شهید و امور ایثارگران و مبلغ پرداختی به آنان ۵۸۹
- ۱۴- ۱۶- فعالیت‌های جمعیت هلال احمر ایران در حوزه امداد و نجات ۵۹۰
- ۱۵- ۱۶- تعداد اعضای شاخه‌های جوانان داوطلبان و امدادگران جمعیت هلال احمر ۵۹۱
- ۱۶- ۱۶- آموزش همگانی برگزار شده و تعداد آموزش گیرندگان جمعیت هلال احمر ۵۹۲
- ۱۷- ۱۶- تعداد کارگاه‌های تحت پوشش اداره کل تأمین اجتماعی بر حسب تعداد بیمه شده ۵۹۳
- ۱۸- ۱۶- تعداد افراد تحت پوشش اداره کل تأمین اجتماعی ۵۹۴

۱۹- ۱۶-	بیمه‌شدگان اصلی تحت پوشش اداره کل تامین اجتماعی برحسب نوع بیمه.....	۵۹۵
۲۰- ۱۶-	بیمه‌شدگان خاص تحت پوشش اداره کل تامین اجتماعی برحسب نوع بیمه.....	۵۹۶
۲۱- ۱۶-	تعداد موارد کمک هزینه‌های پرداختی به بیمه‌شدگان تحت پوشش اداره کل تامین اجتماعی.....	۵۹۸
۲۲- ۱۶-	تعداد مستمری‌بگیران اصلی تحت پوشش اداره کل تامین اجتماعی.....	۵۹۹
۲۳- ۱۶-	تعداد مراکز درمانی ملکی و طرف قرارداد سازمان تامین اجتماعی.....	۶۰۰
۲۴- ۱۶-	بیمه‌شدگان تحت پوشش اداره کل بیمه سلامت.....	۶۰۱
۲۵- ۱۶-	تعداد اعضا و کارگزاری‌های صندوق بیمه اجتماعی کشاورزان، روستائیان و عشایر.....	۶۰۲
۲۶- ۱۶-	حقوق بگیران و مشترکان صندوق بازنشستگی.....	۶۰۳
۲۷- ۱۶-	تعداد حقوق‌بگیران صندوق بازنشستگی برحسب سال بازنشستگی، نوع آن و جنس در پایان سال.....	۶۰۴

۱۷-آموزش

۱- ۱۷-	تعداد باسوادان برحسب جنس در نقاط شهری و روستایی.....	۶۱۳
۲- ۱۷-	جمعیت ۶ ساله و بیشتر، تعداد باسوادان و نرخ باسوادی بر حسب جنس و سن.....	۶۱۵
۳- ۱۷-	جمعیت ۶ ساله و بیشتر، تعداد باسوادان و نرخ باسوادی در نقاط شهری و روستایی برحسب جنس و شهرستان: آبان ۱۳۹۵.....	۶۲۱
۴- ۱۷-	خانوارهای معمولی استان برحسب جنس سرپرست خانوار و تعداد افراد، تعداد افراد با سواد و بی‌سواد: آبان ۱۳۹۵.....	۶۲۵
۵- ۱۷-	دانش‌آموزان و کارکنان آموزشی دوره‌های تحصیلی.....	۶۲۷
۶- ۱۷-	دانش‌آموزان و کارکنان آموزشی اداره کل آموزش و پرورش.....	۶۲۹
۷- ۱۷-	دانش‌آموزان آموزش استثنایی برحسب دوره‌های تحصیلی.....	۶۳۱
۸- ۱۷-	دانش‌آموزان، کارکنان و امکانات آموزشی دوره آموزش استثنایی.....	۶۳۲
۹- ۱۷-	دانش‌آموزان و امکانات آموزشی دوره پیش دبستانی.....	۶۳۳
۱۰- ۱۷-	دانش‌آموزان، کارکنان و امکانات آموزشی دوره ابتدایی.....	۶۳۴
۱۱- ۱۷-	دانش‌آموزان، کارکنان و امکانات آموزشی دوره اول متوسطه.....	۶۳۵
۱۲- ۱۷-	دانش‌آموزان، کارکنان و امکانات آموزشی دوره دوم متوسطه.....	۶۳۶
۱۳- ۱۷-	دانش‌آموزان دوره دوم متوسطه برحسب پایه و شاخه تحصیلی و شهرستان: سال تحصیلی ۱۴۰۲-۱۴۰۱.....	۶۳۷
۱۴- ۱۷-	دانش‌آموزان و امکانات آموزشی دوره اول متوسطه (بزرگسال).....	۶۳۹
۱۵- ۱۷-	دانش‌آموزان و امکانات آموزشی دوره دوم متوسطه (بزرگسال).....	۶۴۰
۱۶- ۱۷-	تعداد قبول‌شدگان دوره ابتدایی و دوره اول متوسطه برحسب جنس.....	۶۴۱
۱۷- ۱۷-	فارغ‌التحصیلان دوره دوم متوسطه برحسب شاخه تحصیلی و جنس.....	۶۴۲
۱۸- ۱۷-	سوادآموزان تحت پوشش دوره‌های نهضت سوادآموزی در نقاط شهری و روستایی.....	۶۴۴
۱۹- ۱۷-	قبول‌شدگان دوره‌های نهضت سوادآموزی برحسب جنس.....	۶۴۵
۲۰- ۱۷-	آموزشگران دانشگاهی تمام‌وقت موسسات آموزش عالی برحسب جنس.....	۶۴۶
۲۱- ۱۷-	آموزشگران دانشگاهی تمام‌وقت موسسات آموزش عالی برحسب مرتبه علمی.....	۶۴۷

۲۲- ۱۷- ثبت نام شدگان جدید دوره‌های مختلف تحصیلی موسسات آموزش عالی برحسب گروه عمده رشته تحصیلی و جنس.....	۶۴۸
۲۳- ۱۷- ثبت نام شدگان جدید دوره‌های مختلف تحصیلی موسسات آموزش عالی به تفکیک نوع وابستگی به دستگاه اجرایی برحسب جنس.....	۶۵۱
۲۴- ۱۷- ثبت نام شدگان جدید دوره‌های مختلف تحصیلی موسسات آموزش عالی برحسب جنس و شهرستان.....	۶۵۳
۲۵- ۱۷- دانشجویان دوره‌های مختلف تحصیلی موسسات آموزش عالی برحسب گروه عمده رشته تحصیلی و جنس.....	۶۵۵
۲۶- ۱۷- دانشجویان دوره‌های مختلف تحصیلی موسسات آموزش عالی به تفکیک نوع وابستگی به دستگاه اجرایی برحسب جنس.....	۶۵۷
۲۷- ۱۷- دانشجویان دوره‌های مختلف تحصیلی موسسات آموزش عالی برحسب شهرستان و جنس: سال تحصیلی ۱۴۰۲-۱۴۰۱.....	۶۵۹
۲۸- ۱۷- دانش‌آموختگان دوره‌های مختلف تحصیلی موسسات آموزش عالی برحسب گروه عمده رشته تحصیلی و جنس.....	۶۶۱
۲۹- ۱۷- دانش‌آموختگان دوره‌های مختلف تحصیلی موسسات آموزش عالی به تفکیک نوع وابستگی به دستگاه اجرایی برحسب جنس.....	۶۶۳
۳۰- ۱۷- دانش‌آموختگان دوره‌های مختلف تحصیلی موسسات آموزش عالی برحسب شهرستان و جنس: سال تحصیلی ۱۴۰۰-۱۴۰۱.....	۶۶۵
۳۱- ۱۷- مریبان رسمی و پیمانی و مراکز ثابت اداره کل آموزش فنی و حرفه‌ای.....	۶۶۷
۳۲- ۱۷- تعداد آموزش‌دیدگان مراکز ثابت اداره کل آموزش فنی و حرفه‌ای استان برحسب گروه‌های عمده آموزشی به تفکیک جنس.....	۶۶۸
۳۳- ۱۷- تعداد آموزش‌دیدگان مراکز ثابت اداره کل آموزش فنی و حرفه‌ای استان به صورت آموزش‌های سفارشی.....	۶۷۰
۱۸- بهداشت و درمان	
۱- ۱۸- کارکنان شاغل در دانشگاه‌های علوم پزشکی برحسب گروه شغلی.....	۶۷۸
۲- ۱۸- پزشکان و دکترای تخصصی شاغل در دانشگاه‌های علوم پزشکی برحسب رشته و نوع تخصص.....	۶۷۹
۳- ۱۸- پیراپزشکان شاغل در دانشگاه‌های علوم پزشکی برحسب رشته و نوع تخصص.....	۶۸۱
۴- ۱۸- تعداد بیمارستان‌های فعال و تخت‌های مصوب موجود برحسب نوع وابستگی.....	۶۸۳
۵- ۱۸- تعداد تخت‌های فعال بخش‌های بیمارستانی.....	۶۸۵
۶- ۱۸- مراکز ارائه دهنده مراقبت‌های اولیه بهداشتی.....	۶۸۶
۷- ۱۸- آزمایشگاه‌های تشخیص پزشکی و ژنتیک برحسب نوع وابستگی.....	۶۸۷
۸- ۱۸- مراکز توانبخشی پزشکی برحسب نوع وابستگی.....	۶۸۸
۹- ۱۸- مراکز پزشکی هسته‌ای برحسب نوع وابستگی.....	۶۸۹
۱۰- ۱۸- تعداد داروخانه‌ها برحسب نوع وابستگی.....	۶۹۰
۱۱- ۱۸- فعالیت موسسات درمانی دانشگاه‌های علوم پزشکی و خدمات بهداشتی درمانی.....	۶۹۱
۱۲- ۱۸- تعداد پایگاه‌های اورژانس پیش بیمارستانی ۱۱۵.....	۶۹۲

۱۳- ۱۸-	موارد مراجعه بیماران سرپایی به بیمارستان‌ها و مراکز بهداشتی درمانی دانشگاه‌های علوم پزشکی و خدمات بهداشتی درمانی برحسب نوع تخصص	۶۹۳
۱۴- ۱۸-	فعالیت‌های عمده بهداشت محیط در زمینه بازدید از مکان‌های تهیه، توزیع و نگهداری مواد غذایی	۶۹۵
۱۵- ۱۸-	میزان فرآورده‌های خون تولید و توزیع شده به مراکز درمانی به تفکیک سه فرآورده اصلی: ۱۴۰۱	۶۹۶
۱۶- ۱۸-	تعداد مراجعه‌کنندگان و میزان خون اهدایی به تفکیک جنسیت و وضعیت اهدا: ۱۴۰۱	۶۹۷
۱۷- ۱۸-	تعداد شاغلان بخش دامپزشکی دولتی برحسب رشته شغلی ۱۴۰۱	۶۹۹
۱۸- ۱۸-	مراکز درمانی دامپزشکی فعال در بخش خصوصی ۱۴۰۱	۷۰۰

۱۹- فرهنگ، ورزش و گردشگری

۱- ۱۹-	میزان تولید برنامه‌های رادیویی مرکز بوشهر برحسب موضوع	۷۰۷
۲- ۱۹-	میزان تولید برنامه‌های تلویزیونی مرکز بوشهر برحسب موضوع	۷۰۸
۳- ۱۹-	میزان تولید برنامه‌های رادیویی مرکز بوشهر به تفکیک مخاطب	۷۰۹
۴- ۱۹-	میزان تولید برنامه‌های تلویزیونی مرکز بوشهر به تفکیک مخاطب	۷۰۹
۵- ۱۹-	مقدار پخش خبر و محصولات خبری از شبکه‌های رادیویی سراسری	۷۱۰
۶- ۱۹-	مقدار پخش خبر و محصولات خبری از شبکه‌های تلویزیونی سراسری	۷۱۱
۷- ۱۹-	تولید برنامه‌های تلویزیونی در شبکه‌ها و مراکز برحسب ساختار	۷۱۲
۸- ۱۹-	سینماها و تماشاگران فیلم‌های سینمایی	۷۱۴
۹- ۱۹-	سالن‌های نمایش و موسیقی وابسته به اداره کل فرهنگ و ارشاد اسلامی و برنامه‌های اجرا شده	۷۱۵
۱۰- ۱۹-	چاپخانه‌های تحت نظارت اداره کل فرهنگ و ارشاد اسلامی بر حسب نوع مالکیت	۷۱۶
۱۱- ۱۹-	عناوین و شمارگان مطبوعات محلی	۷۱۸
۱۲- ۱۹-	کتابخانه‌های عمومی، اعضا و کتاب‌های موجود برحسب شهرستان	۷۱۹
۱۳- ۱۹-	کتابخانه‌های عمومی، اعضا و کتاب‌های موجود برحسب شهرستان	۷۲۰
۱۴- ۱۹-	بازدیدکنندگان از موزه‌ها و بناهای تاریخی تحت پوشش اداره کل میراث فرهنگی، صنایع دستی و گردشگری	۷۲۲
۱۵- ۱۹-	اماکن ورزشی به تفکیک نوع مکان و گنجایش تماشاگر	۷۲۴
۱۶- ۱۹-	مربیان و داوران بر حسب رشته‌های ورزشی و جنس: ۱۴۰۱	۷۲۵
۱۷- ۱۹-	ورزشکاران سازمان یافته برحسب رشته‌های ورزشی: ۱۴۰۱	۷۲۷
۱۸- ۱۹-	زائران حج تمتع، عمره مفرده و عتبات عالیات	۷۲۹
۱۹- ۱۹-	گردشگران خارجی استفاده‌کننده از هتل‌ها	۷۳۰

۲۰- بودجه عمومی

۱- ۲۰-	خلاصه بودجه استانی	۷۳۵
۲- ۲۰-	درآمدهای عمومی استان برحسب قسمت، بخش و بند	۷۳۷
۳- ۲۰-	عملکرد اعتبارات هزینه‌ای دستگاه‌های اجرایی استان از محل درآمد عمومی	۷۴۰

- ۴-۲۰- عملکرد اعتبارات تملک دارایی‌های سرمایه‌ای دستگاه‌های اجرایی استان از محل درآمد عمومی..... ۷۴۵
- ۵-۲۰- اعتبارات تملک دارایی‌های سرمایه‌ای (عمرانی) برحسب امور..... ۷۵۲
- ۶-۲۰- عملکرد اعتبارات تملک دارایی‌های سرمایه‌ای (عمرانی) استانی بر حسب امور فصل..... ۷۵۴

۲۱- هزینه و درآمد خانوار

- ۱-۲۱- متوسط هزینه‌های خالص سالانه یک خانوار شهری و روستایی..... ۷۶۵
- ۲-۲۱- متوسط هزینه‌های خالص غیرخوراکی سالانه یک خانوار شهری برحسب اقلام عمده..... ۷۶۸
- ۳-۲۱- متوسط هزینه‌های خالص خوراکی و دخانی سالانه یک خانوار شهری برحسب اقلام عمده..... ۷۷۱
- ۴-۲۱- متوسط هزینه‌های خالص غیرخوراکی سالانه یک خانوار روستایی برحسب اقلام عمده..... ۷۷۵
- ۵-۲۱- متوسط هزینه‌های خالص خوراکی و دخانی سالانه یک خانوار روستایی برحسب اقلام عمده..... ۷۷۷
- ۶-۲۱- برآورد متوسط درآمد خالص سالانه یک خانوار شهری برحسب انواع منابع تامین درآمد..... ۷۸۱
- ۷-۲۱- برآورد متوسط درآمد خالص سالانه یک خانوار روستایی برحسب انواع منابع تامین درآمد..... ۷۸۳

۲۲- شاخص قیمت

- ۱-۲۲- شاخص قیمت کالاها و خدمات مصرفی خانوارهای شهری برحسب بخش‌های اصلی، برخی گروه‌ها، طبقات کالایی و گروه‌های اختصاصی (۱۰۰=۱۳۹۵)..... ۷۹۲
- ۲-۲۲- شاخص قیمت کالاها و خدمات مصرفی خانوارهای روستایی برحسب بخش‌های اصلی، برخی گروه‌ها، طبقات کالایی و گروه‌های اختصاصی (۱۰۰=۱۳۹۵)..... ۷۹۷

۲۳- حساب‌های استانی

- ۱-۲۳- محصول ناخالص داخلی به قیمت بازار و ارزش افزوده بخش‌های عمده اقتصادی..... ۸۰۶
- ۲-۲۳- ستانده بخش‌های عمده اقتصادی به قیمت جاری..... ۸۰۹
- ۳-۲۳- مصرف واسطه بخش‌های عمده اقتصادی به قیمت جاری..... ۸۱۱

۲۴- عمران شهری

- ۱-۲۴- خدمات شهری ۱۴۰۱..... ۸۱۷
- ۲-۲۴- مشخصات ایستگاه‌های آتش‌نشانی برحسب مناطق شهرداری در مرکز استان..... ۸۱۷
- ۳-۲۴- پسماند جمع‌آوری شده به تفکیک مناطق دوگانه شهرداری شهر بوشهر..... ۸۱۸
- ۴-۲۴- وضعیت فضای سبز شهر بوشهر برحسب مناطق..... ۸۱۸

فهرست نمودارها و نقشه‌ها

عنوان	صفحه
۱- سرزمین و آب و هوا	
نقشه ۱-۱- موقعیت استان بوشهر در کشور.....	۳۵
نقشه ۱-۲- موقعیت استان بوشهر با استان‌های هم‌جوار در سال ۱۴۰۱.....	۳۷
نقشه ۱-۳- مراکز شهری و روستایی شهرستان بوشهر در سال ۱۴۰۱.....	۴۰
نقشه ۱-۴- مراکز شهری و روستایی شهرستان تنگستان در سال ۱۴۰۱.....	۴۳
نقشه ۱-۵- مراکز شهری و روستایی شهرستان جم در سال ۱۴۰۱.....	۴۶
نقشه ۱-۶- مراکز شهری و روستایی شهرستان دشتستان در سال ۱۴۰۱.....	۴۹
نقشه ۱-۷- مراکز شهری و روستایی شهرستان دشتی در سال ۱۴۰۱.....	۵۲
نقشه ۱-۸- مراکز شهری و روستایی شهرستان دیر در سال ۱۴۰۱.....	۵۵
نقشه ۱-۹- مراکز شهری و روستایی شهرستان دیلم در سال ۱۴۰۱.....	۵۸
نقشه ۱-۱۰- مراکز شهری و روستایی شهرستان کنگان در سال ۱۴۰۱.....	۶۱
نقشه ۱-۱۱- مراکز شهری و روستایی شهرستان گناوه در سال ۱۴۰۱.....	۶۴
نقشه ۱-۱۲- مراکز شهری و روستایی شهرستان عسلویه در سال ۱۴۰۱.....	۶۷
نمودار ۱-۱- نمودار بالاترین بیشینه و پایین‌ترین کمینه شهر بوشهر بر حسب ماه: ۱۴۰۱.....	۸۱
نمودار ۱-۲- بالاترین بیشینه و پایین‌ترین کمینه شهر برازجان بر حسب ماه ۱۴۰۰.....	۸۷
نمودار ۱-۳- میانگین بیشینه و میانگین کمینه دارای ایستگاه‌های همدیدی سال ۱۴۰۱.....	۹۸
۲- محیط زیست	
نمودار ۲-۱- مساحت جنگل‌ها به تفکیک شهرستان در سال ۱۴۰۱.....	۱۱۰
نمودار ۲-۲- کود سوپرفسفات تریپل توزیع شده در استان در سال‌های متوالی.....	۱۱۳
نمودار ۲-۳- مساحت جنگل‌ها، مراتع و پدیده‌های بیابانی: ۱۴۰۱.....	۱۱۴
۳- جمعیت	
نمودار ۳-۱- متوسط رشد سالانه جمعیت.....	۱۳۸

- نمودار ۳-۲- تعداد خانوار در سال‌های ۹۵-۴۵..... ۱۵۵
- نمودار ۳-۳- تعداد خانوار شهری در سال‌های ۹۵-۴۵..... ۱۵۶
- نمودار ۳-۴- تعداد خانوار روستایی در سال‌های ۹۵-۴۵..... ۱۵۶
- نمودار ۳-۵- تعداد طلاق ثبت شده برحسب طول مدت ازدواج..... ۱۸۴

۴- نیروی انسانی

- نمودار ۴-۱- توزیع جمعیت فعال و غیرفعال اقتصادی در سال‌های مختلف..... ۱۹۵
- نمودار ۴-۲- نرخ بیکاری استان به تفکیک زن و مرد..... ۱۹۶
- نمودار ۴-۳- سهم اشتغال در بخش‌های عمده اقتصادی..... ۲۰۲
- نمودار ۴-۴- متقاضیان کار ثبت نام شده برحسب سن..... ۲۱۹

۵- کشاورزی، جنگل‌داری و شیلات

- نمودار ۵-۱- مساحت جنگل‌کاری بر حسب نوع مالکیت..... ۲۶۷
- نمودار ۵-۲- تعداد شناورهای صیادی به تفکیک شهرستان..... ۲۷۱

۶- معدن

- نمودار ۶-۱- تعداد معادن در حال بهره‌برداری استان در سال ۱۴۰۰..... ۲۸۳

۷- نفت و گاز

- نمودار ۷-۱- تعداد شهرها و روستاهای گازرسانی شده در سال‌های مختلف..... ۳۱۲

۹- آب و برق

- نمودار ۹-۱- حجم مخازن آب در مدار در نقاط روستایی (مترمکعب)..... ۳۶۶
- نمودار ۹-۲- تعداد مشترکان برق به تفکیک سال (تعداد)..... ۳۷۷
- نمودار ۹-۳- مقدار فروش برق مصرفی (مگا وات ساعت)..... ۳۸۰

۱۰- ساختمان و مسکن

- نمودار ۱۰-۱- متوسط اجاره بهای ماهانه در قراردادهای منعقد شده بین موجر و مستاجر به ازای یک مترمربع زیربنا واحد مسکونی..... ۴۱۰
- نمودار ۱۰-۲- خانوارهای معمولی ساکن در واحدهای مسکونی معمولی برحسب نحوه تصرف محل سکونت..... ۴۱۲

۱۱-بازرگانی و هتل‌داری

- نمودار-۱-۱-۱۱-مقدار صادرات غیرنفتی استان..... ۴۴۹
- نمودار-۲-۱۱-مقدار واردات انواع کالا در استان..... ۴۵۰
- نمودار ۳-۱۱- مشخصات عمومی شرکت‌های فعال تامین نیاز تولیدکنندگان..... ۴۵۱
- نمودار ۴-۱۱- مشخصات عمومی شرکت‌های خدماتی تامین نیاز مصرف کنندگان..... ۴۵۴
- نمودار ۵-۱۱- مشخصات شرکت‌های تعاونی روستایی در پایان سال..... ۴۵۷

۱۲-حمل و نقل و انبارداری

- نمودار ۱-۱۲- راه‌های تحت حوزه استحفاظی شهرستان‌ها..... ۴۷۱
- نمودار ۲-۱۲- راه‌های بین شهری شهرستان‌ها..... ۴۷۱
- نمودار ۳-۱۲- راه‌های روستایی شهرستان‌ها..... ۴۷۲
- نمودار ۴-۱۲- تعداد شناور وارده به بنادر استان با ظرفیت هزارتن و بیشتر..... ۴۸۳

۱۳-ارتباطات

- نمودار ۱-۱۳- تعداد تلفن های منصوبه در استان به تفکیک سال..... ۴۹۸
- نمودار ۲-۱۳- تعداد تلفن های مشغول به کار..... ۴۹۸
- نمودار ۳-۱۳- خطوط واگذار شده تلفن همراه اول و ایرانسل..... ۵۰۰

۱۴-بازارهای مالی

- نمودار ۱-۱۴- تعداد شعبه های بانکی در سال ۱۴۰۱..... ۵۲۷
- نمودار ۲-۱۴- حق بیمه تولیدی شرکت‌های بیمه استان در سال ۱۴۰۱..... ۵۴۳
- نمودار ۳-۱۴- خسارت پرداختی شرکت‌های بیمه استان در سال ۱۴۰۱..... ۵۴۳

۱۵-امور قضایی

- نمودار ۱-۱۵- تعداد تصادفات برون شهری به تفکیک شهرستان در سال ۱۴۰۱..... ۵۵۳
- نمودار ۲-۱۵- تعداد تصادفات برون شهری به تفکیک سال..... ۵۵۳
- نمودار ۳-۱۵- تعداد تصادفات درون شهری به تفکیک. ۰ شهرستان در سال ۱۴۰۱..... ۵۵۵

۱۶-بهبزیستی و تأمین اجتماعی

- نمودار ۱-۱۶- خانوار با سرپرست زن مورد حمایت کمیته امداد امام خمینی..... ۵۷۹
- نمودار ۲-۱۶- خانوار با سرپرست زن مورد حمایت کمیته امداد امام خمینی به تفکیک شهر..... ۵۷۹

نمودار ۱۶-۳- تعداد افراد تحت پوشش اداره کل تأمین اجتماعی ۵۹۷

۱۷- آموزش

نمودار ۱۷-۱- تعداد باسوادان برحسب سرشماری عمومی نفوس و مسکن ۶۱۴

نمودار ۱۷-۲- تعداد دانش آموزان به تفکیک دوره تحصیلی در سال ۱۴۰۱-۱۴۰۲ ۶۲۸

نمودار ۱۷-۳- تعداد دانش آموزان تمام مقاطع تحصیلی ۶۳۰

نمودار ۱۷-۴- ثبت نام شدگان جدید دوره های مختلف تحصیلی برحسب گروه‌های عمده رشته تحصیلی و

جنس ۶۵۰

۱۸- بهداشت و درمان

نمودار ۱۸-۱- تعداد پزشکان شاغل در دانشگاه‌های علوم پزشکی و خدمات بهداشتی - درمانی ۶۸۰

نمودار ۱۸-۲- میزان خون اهدایی به تفکیک شهرستان ۶۹۸

۱۹- فرهنگ، ورزش و گردشگری

نمودار ۱۹-۱- تعداد چاپخانه‌های استان بوشهر در سال ۱۴۰۱ ۷۱۷

نمودار ۱۹-۲- تعداد کتابخانه‌های نهادی و مشارکتی استان در سال ۱۴۰۱ ۷۲۱

۲۰- بودجه عمومی

نمودار ۲۰-۱- عملکرد اعتبارات هزینه‌ای استان ۷۴۴

نمودار ۲۰-۲- عملکرد اعتبارات تملک دارایی‌های سرمایه‌ای استان ۷۴۸

۲۱- هزینه و درآمد خانوار

نمودار ۲۱-۱- متوسط هزینه‌های خالص سالانه یک خانوار شهری و روستایی ۷۶۶

نمودار ۲۱-۲- متوسط هزینه‌های خالص سالانه یک خانوار شهری ۷۶۶

نمودار ۲۱-۳- متوسط هزینه‌های خالص سالانه یک خانوار روستایی ۷۶۷

نمودار ۲۱-۴- برآورد متوسط درآمد خالص سالانه یک خانوار شهری ۷۸۵

نمودار ۲۱-۵- برآورد متوسط درآمد خالص سالانه یک خانوار روستایی ۷۸۶

۲۲- شاخص قیمت

نمودار ۲۲-۱- شاخص قیمت کالاها و خدمات مصرفی خانوارهای شهری برحسب گروه‌های اختصاصی (۱۰۰ =

۱۳۹۵) ۷۹۴

نمودار ۲-۲۲- شاخص قیمت برخی از کالاها و خدمات مصرفی خانوارهای شهری (۱۰۰=۱۳۹۵)..... ۷۹۴

۲۳- حساب‌های استانی

نمودار ۱-۲۳- محصول ناخالص داخلی به قیمت بازار..... ۸۰۸

نمودار ۲-۲۳- سهم ارزش‌افزوده بخش‌های عمده اقتصادی در محصول ناخالص داخلی: ۱۳۹۹..... ۸۰۸

۲۴- عمران شهری

نمودار ۱-۲۴- مساحت فضای سبز شهر بوشهر..... ۸۱۹

فصل اول

سرزمین و آب و هوا

زبان

زبان اکثریت مردم فارسی است. زبان‌های عربی و ترکی نیز در بعضی مناطق استان رایج است.

تعاریف و مفاهیم

شهرستان: واحدی از تقسیمات کشوری با محدوده جغرافیایی معین است که از به هم پیوستن چند بخش همجوار که از نظر عوامل طبیعی و اوضاع اجتماعی، اقتصادی، سیاسی و فرهنگی، واحد متناسب و همگنی را به وجود آورده‌اند، تشکیل شده است.

بخش: واحدی از تقسیمات کشوری با محدوده جغرافیایی معین است که از به هم پیوستن چند دهستان همجوار مشتمل بر چندین مزرعه، مکان، روستا و احیاناً شهر، که از نظر عوامل طبیعی و اوضاع اجتماعی، فرهنگی، اقتصادی و سیاسی، واحد همگنی را به وجود آورده‌اند، تشکیل شده است.

شهر: هر یک از نقاطی است که بر اساس مصوبه هیات وزیران شهر شناخته شده و دارای شهرداری است.

دهستان: کوچک‌ترین واحد تقسیمات کشوری با محدوده جغرافیایی معین است که از به هم پیوستن چند روستا، مکان و مزرعه همجوار تشکیل می‌شود که از لحاظ محیط طبیعی، فرهنگی، اقتصادی و اجتماعی همگن می‌باشد و امکان خدمات‌رسانی و برنامه‌ریزی در سیستم و شبکه‌ای واحد را فراهم می‌نماید.

آبادی: یک نقطه جغرافیایی شامل مجموعه یک یا چند مکان و اراضی به هم پیوسته (اعم از کشاورزی و غیرکشاورزی) که خارج از محدوده شهرها یا هر آبادی دیگر واقع شده و دارای محدوده ثابتی یا عرفی مستقل باشد. اگر آبادی در زمان آمارگیری محل سکونت خانوار یا خانوارهایی باشد، دارای سکنه و در غیر اینصورت خالی از سکنه تلقی می‌شود.

پایین‌ترین کمینه (حداقل مطلق):

عبارت از پایین‌ترین دما در یک دوره مشخص از زمان (۲۴ ساعت، یک ماه، یک سال یا چند سال) است.

مقدمه

اطلاعات آماری این فصل شامل «مشخصات طبیعی و تقسیمات کشوری»، «آب و هوا» می‌باشد. اطلاعات مربوط به این بخش از اداره کل هواشناسی و سازمان مدیریت و برنامه‌ریزی دریافت شده است و اطلاعات ثبتی آن ادارات می‌باشد.

توضیحات ضروری

برخی از مرکز استان‌ها دارای چند ایستگاه همدیدی (ایستگاه سینوپتیک) بوده که اطلاعات ارائه شده در این فصل، مربوط به ایستگاه مستقر در فرودگاه مرکز استان است.

مشخصات طبیعی و تقسیمات کشوری استان

استان بوشهر با مساحت ۲۳۲۰۸/۶ کیلومتر مربع در جنوب غرب ایران و در فاصله ۲۷ درجه و ۱۶ دقیقه تا ۳۰ درجه و ۱۷ دقیقه عرض جغرافیایی و در فاصله ۵۰ درجه و ۵ دقیقه تا ۵۲ و ۵۷ دقیقه طول جغرافیایی واقع گردیده است.

استان بوشهر از شمال به استان خوزستان و قسمتی از استان کهگیلویه و بویراحمد از جنوب به خلیج فارس و قسمتی از استان هرمزگان، از شرق به استان فارس و از مغرب به خلیج فارس محدود است و دارای مرز آبی با خلیج فارس به طول ۶۲۵ (با احتساب خورها ۹۱۶/۳۴) کیلومتر می‌باشد.

آب و هوا

آب و هوای استان از نوع گرم و صحرایی است که در مجاورت دریا هوا گرم و مرطوب و دور از دریا گرم و خشک است. استان بوشهر دارای ۱۰ شهرستان، ۴۰ شهر، ۲۷ بخش و ۵۲ دهستان می‌باشد. آب و هوای استان بیابانی و نیمه‌بیابانی است که از ویژگی‌های آن دوره گرمای طولانی ۷ تا ۸ ماهه در طول سال می‌باشد.

کمترین مساحت استان را به خود اختصاص داده است. همچنین در این سال بالاترین بی‌شینه دما که در بین ایستگاه‌های استان ثبت شده مربوط به ایستگاه اقلیم شناسی برازجان با ۵۱ درجه سلیسیوس در مرداد و پایین‌ترین کمینه باز هم مربوط به ایستگاه اقلیم‌شناسی جم ۳/۸ درجه سلسیوس در دی ماه می‌باشد.

استان بوشهر

استان بوشهر در جنوب غربی ایران و در فاصله ۲۷ درجه و ۱۶ دقیقه تا ۳۰ درجه و ۱۷ دقیقه عرض جغرافیایی و ۵۰ درجه و ۵ دقیقه و تا ۵۲ درجه و ۵۷ دقیقه طول جغرافیایی قرار دارد. این استان حدود ۲۳۲۱۰/۶۴ کیلومتر مربع مساحت و ۹۱۶/۳۴ کیلومتر مرز ساحلی با دریای خلیج فارس دارد. استان بوشهر از شمال به استان‌های خوزستان و کهگیلویه و بویراحمد، از جنوب به خلیج فارس و استان هرمزگان، از شرق به استان فارس و از غرب به خلیج فارس محدود می‌باشد. شهرستان‌های بوشهر، تنگستان، دشتستان، دشتی، دیر، دیلم، کنگان، گناوه، جم و عسلویه در این استان قرار دارند و مرکز سیاسی - اداری آن، شهر بوشهر است. استان بوشهر از نظر موقعیت طبیعی از دو قسمت جلگه‌ای و کوهستانی تشکیل شده است. قسمت جلگه‌ای آن در امتداد خلیج فارس کشیده شده است. اکثر شهرها و مراکز جمعیتی استان در محدوده این جلگه‌ها استقرار یافته‌اند. قسمت کوهستانی استان، از دو رشته کوه گچ‌ترش و نوکند تشکیل شده که در سراسر طول استان به موازات هم امتداد یافته‌اند.

بالاترین بیشینه (حداکثر مطلق):

عبارت از بالاترین دما در یک دوره مشخص از زمان (۲۴ ساعت، یک ماه، یک سال یا چند سال) است. **رطوبت نسبی:** نسبت در صدی از بخار آب موجود در هوا در دمای معین، به میزان بخار آبی که هوا در آن دمای معین قادر به نگهداری است. **ساعت آفتابی:** مجموعه ساعت‌هایی از روز (برحسب ساعت و دهم ساعت) که آفتاب وجود دارد.

ایستگاه همدیدی (ایستگاه سینوپتیک):

ایستگاه‌هایی که به‌طور هم‌زمان در سراسر دنیا بر اساس ضوابط و مقررات سازمان جهانی هوا شناسی به‌صورت ۲۴ ساعته موظف به اندازه‌گیری و تهیه پارامترهای جوی و ارسال آن‌ها در شبکه‌های مخابراتی هستند.

میانگین ارتفاع بارندگی (میانگین ارتفاع بارش): میانگین ارتفاع بارندگی یک منطقه میانگین وزنی منطقه می‌باشد. در واقع منطقه به چند ضلعی‌های متعدد تقسیم شده و با توجه به بارندگی نازل شده در هر چند ضلعی میانگین ارتفاع بارش محاسبه می‌شود.

گزیده اطلاعات

استان بوشهر از استان‌های جنوبی ایران و هفدهمین استان بزرگ کشور به لحاظ مساحت است و در حاشیه خلیج فارس قرار دارد. مرکز این استان بندر بوشهر می‌باشد. این استان به‌علت قرار گرفتن در ساحل استراتژیک خلیج فارس، صادرات و واردات دریایی، صنعت صیادی، وجود ذخایر نفت و گاز (پارس جنوبی و شمالی)، کشاورزی و نخلداری و وجود نیروگاه هسته‌ای از اهمیت راهبردی و اقتصادی برخوردار است؛ به گونه‌ای که پایتخت انرژی ایران لقب گرفته‌است.

در سال ۱۴۰۱، در بین شهرستان‌های استان شهرستان دشتستان با ۶۳۲۳/۰۳ کیلومتر مربع وسیع‌ترین و شهرستان کنگان با ۵۴۶/۳۳ کیلومتر مربع

شاخص‌های جمعیت استان سال ۱۳۹۵

استان	واحد	شهری	روستایی و غیر ساکن	جمع
جمعیت کل.....	نفر	۸۳۵۹۵۵	۳۲۷۴۴۵	۱۱۶۳۴۰۰
مرد.....	نفر	۴۳۷۵۱۶	۱۸۳۲۰۶	۶۲۰۷۲۲
زن.....	نفر	۳۹۸۴۳۹	۱۴۴۲۳۹	۵۴۲۶۷۸
تعداد خانوار.....	خانوار	۲۳۷۰۲۵	۸۴۸۰۱	۳۲۱۸۲۶
بعد خانوار.....	نفر	۳/۵	۳/۹	۳/۶
نرخ رشد سالیانه ۹۵-۹۰.....	درصد	۳/۵	-۰/۱	۲/۴
درصد شهرنشینی.....	درصد	۷۱/۹	۲۸/۱	۱۰۰
مساحت استان.....	کیلومتر مربع	-	-	۲۳۲۰۸/۶۰
تراکم در واحد سطح.....	نفر به کیلومتر مربع	-	-	۵۰

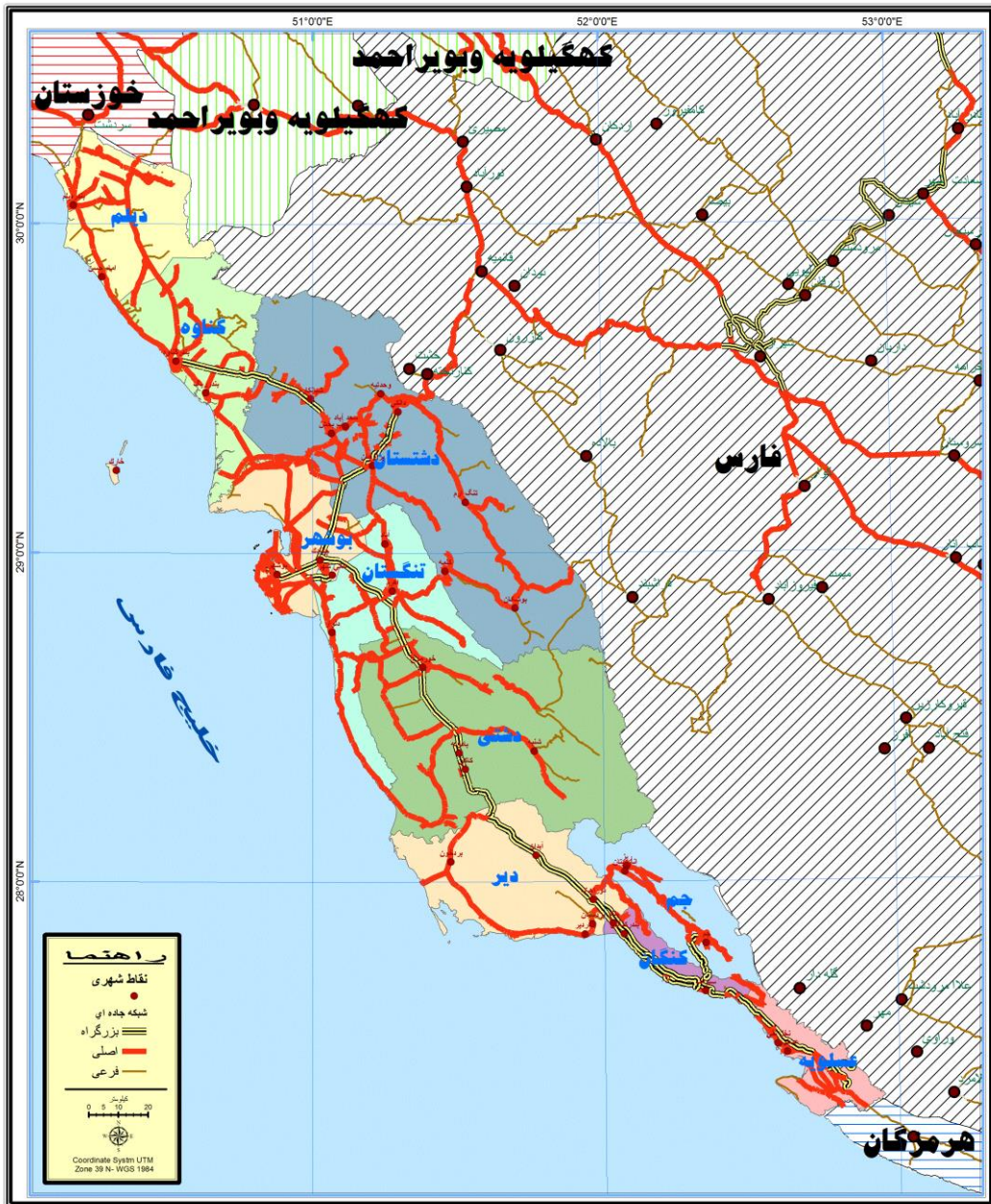
تعداد آبادی‌های استان در سال ۱۴۰۱

شرح	تعداد
کل آبادی‌ها.....	۸۷۹
آبادی‌های دارای سکنه.....	۶۵۹
آبادی‌های خالی از سکنه.....	۲۲۰
آبادی‌های زیر ۲۰ خانوار.....	۲۲۳
آبادی‌های دارای ۲۰ خانوار و بیشتر.....	۴۰۸
آبادی‌های دارای ۱۰۰ خانوار و بیشتر.....	۲۲۳

مرز آبی شهرستان‌های استان بوشهر

شهرستان	طول مرز آبی
عسلویه.....	۱۱۸/۲۰
دیلم.....	۱۰۵/۵۵
گناوه.....	۲۱۴/۸۹
بوشهر.....	۱۲۹/۲۹
تنگستان.....	۸۷/۶۷
دشتی.....	۱۷/۵۹
دیر.....	۱۶۱/۱۵
کنگان.....	۸۱/۹۹
جمع.....	۹۱۶/۳۴

نقشه ۲-۱- موقعیت استان بوشهر با استان‌های هم‌جوار در سال ۱۴۰۱



شهرستان بوشهر

شهرستان بوشهر دارای سه بخش مرکزی، خارگ و چغادک بوده و متشکل از ۴ شهر بوشهر، خارگ، چغادک و عالی شهر ۴ دهستان و ۴۱ آبادی می باشد. بخش مرکزی دربرگیرنده دهستان‌های انگالی و حومه به مرکزیت کره‌بند و بخش چغادک دربرگیرنده دهستان‌های چاه‌کوتاه و دویره به مرکزیت چغادک است و بخش خارگ نیز دارای تنها یک شهر به نام خارگ و فاقد آبادی است. مساحت شهرستان بوشهر ۱۴۲۲/۰۲ کیلومترمربع (۶/۱ درصد از کل مساحت استان) و مرکز آن بندر بوشهر می باشد. این شهرستان از شمال به شهرستان گناوه، از جنوب به دریای خلیج فارس و شهرستان تنگستان، از غرب به خلیج فارس و از شرق به شهرستان دشتستان محدود گردیده است. شهرستان بوشهر از دو بخش ساحلی و دشت تشکیل گردیده است. شهرستان بوشهر دارای ۵ جزیره به نام‌های خارک، خارگو، عباسک، شیف و جزیره صنعتی کوچک صدرا می باشد.

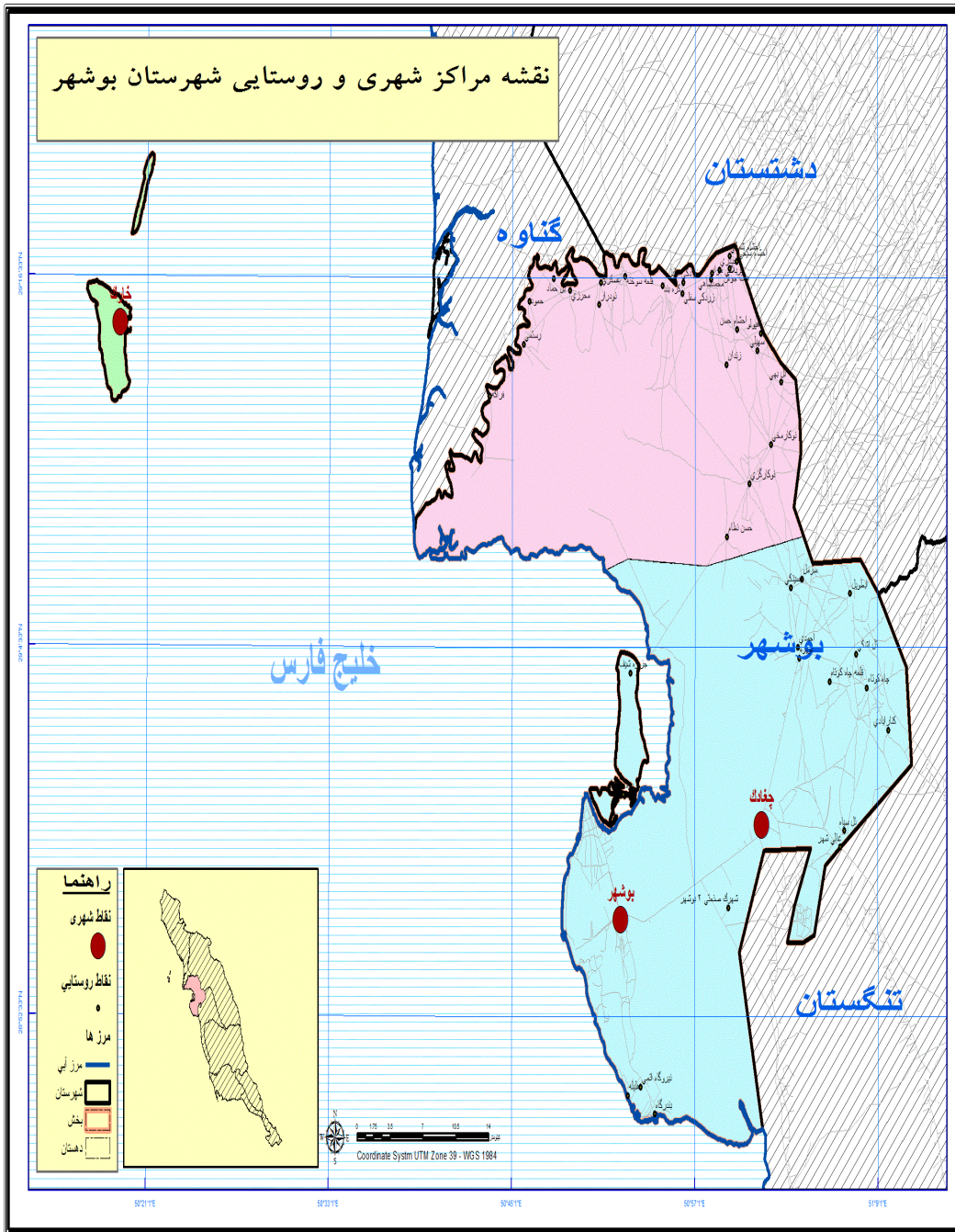
شاخص های جمعیت شهرستان بوشهر سال ۱۳۹۵

بوشهر	واحد	شهری	روستایی و غیر ساکن	جمع
جمعیت کل.....	نفر	۲۷۳۵۷۷	۲۵۰۱۷	۲۹۸۵۹۴
مرد.....	نفر	۱۴۰۷۹۶	۱۲۷۱۶	۱۵۳۵۱۲
زن.....	نفر	۱۳۲۷۸۱	۱۲۳۰۱	۱۴۵۰۸۲
تعداد خانوار.....	خانوار	۷۸۲۳۰	۷۲۹۳	۸۵۵۲۳
بعد خانوار.....	نفر	۳/۵	۳/۵	۳/۵
نرخ رشد سالیانه ۹۵-۹۰.....	درصد	۴/۴	-۷/۹۷	۲/۹
درصد شهرنشینی.....	درصد	۹۱/۶	۸/۴	۱۰۰
مساحت شهرستان.....	کیلومتر مربع	-	-	۱۳۹۹/۹۴
تراکم در واحد سطح.....	نفر به کیلومتر مربع	-	-	۲۱۸/۳

تعداد آبادی های شهرستان بوشهر سال ۱۴۰۱

تعداد	شرح
۴۳	کل آبادی ها.....
۳۵	آبادی های دارای سکنه.....
۸	آبادی های خالی از سکنه.....
۱۴	آبادی های زیر ۲۰ خانوار.....
۱۹	آبادی های دارای ۲۰ خانوار و بیشتر.....
۱۳	آبادی های دارای ۱۰۰ خانوار و بیشتر.....

نقشه ۳-۱- مراکز شهری و روستایی شهرستان بوشهر در سال ۱۴۰۱



شهرستان تنگستان

شهرستان تنگستان به مرکزیت شهر اهرم، دارای ۲ بخش مرکزی و ساحلی و ۳ شهر اهرم و دلوار و آباد بوده و از ۴ دهستان اهرم، باغک، دلوار و بوالخیر تشکیل شده است. شهر اهرم که مرکز تنگستان محسوب می‌شود در فاصله ۶۰ کیلومتری جنوب شرقی بندر بوشهر واقع شده است. شهرستان تنگستان با ۱۹۰۵/۲ کیلومتر مربع مساحت، ۸/۴ درصد از کل مساحت استان را به خود اختصاص داده است. این شهرستان از سه ناحیه ساحلی، دشتی و کوهستانی تشکیل گردیده است و مهمترین ارتفاعات آن کارتنگ و مند می‌باشد.

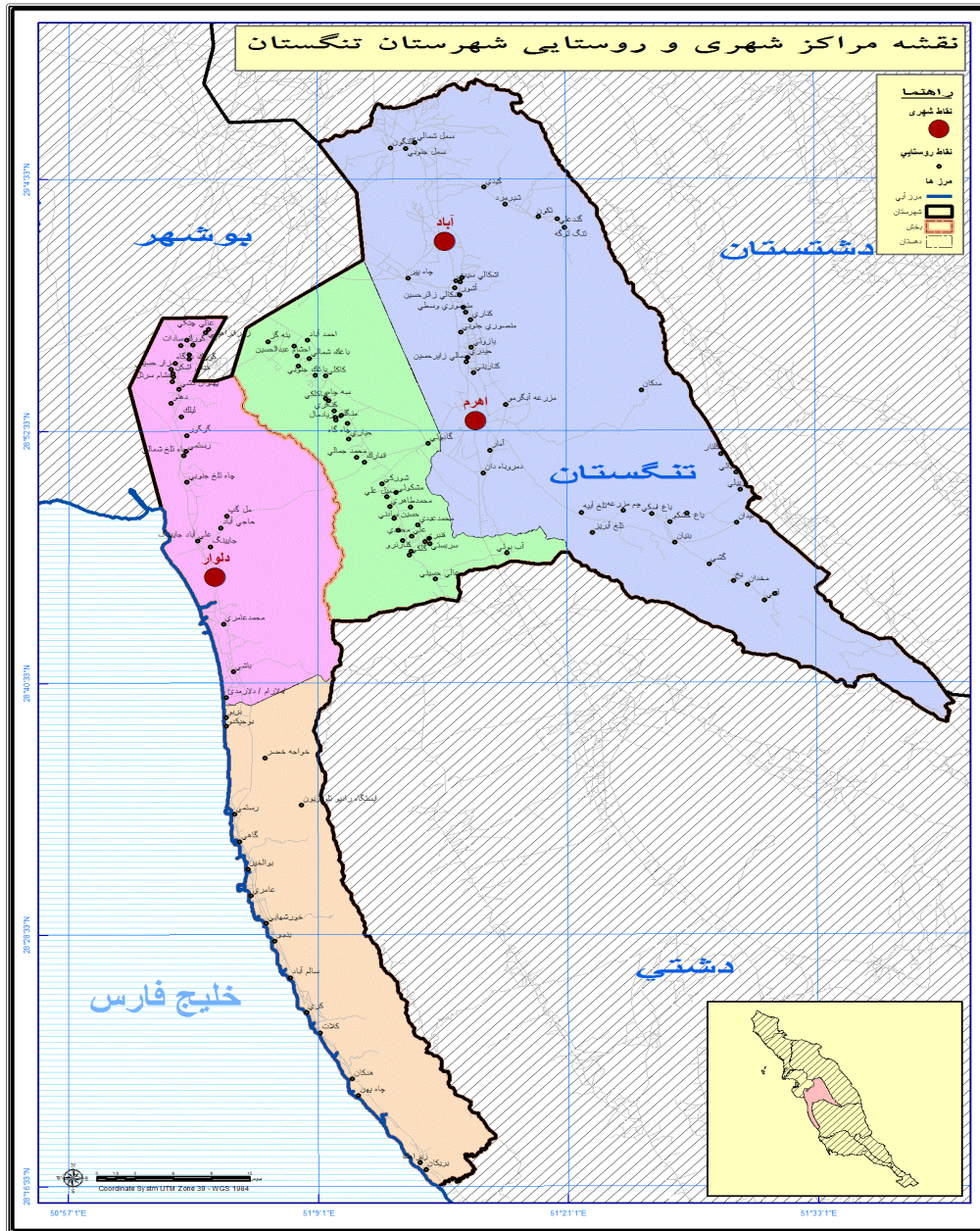
شاخص جمعیت شهرستان تنگستان سال ۱۳۹۵

تنگستان	واحد	شهری	روستایی و غیر ساکن	جمع
جمعیت کل.....	نفر	۲۳۴۲۷	۵۳۲۷۹	۷۶۷۰۶
مرد.....	نفر	۱۱۷۳۹	۲۷۲۳۱	۳۸۹۷۰
زن.....	نفر	۱۱۶۸۸	۲۶۰۴۸	۳۷۷۳۶
تعداد خانوار.....	خانوار	۶۵۷۹	۱۵۵۰۱	۲۲۰۸۰
بعد خانوار.....	نفر	۳/۶	۳/۴	۳/۵
نرخ رشد سالیانه ۹۵-۹۰.....	درصد	۶	۰/۱۸	۱/۷۶
درصد شهرنشینی.....	درصد	۳۰/۵	۶۹	۱۰۰
مساحت شهرستان.....	کیلومتر مربع	-	-	۱۹۲۳/۸۸
تراکم در واحد سطح.....	نفر به کیلومتر مربع	-	-	۳۹

تعداد آبادی‌های شهرستان تنگستان سال ۱۴۰۱

شرح	تعداد
کل آبادی‌ها.....	۱۲۳
آبادی‌های دارای سکنه.....	۹۹
آبادی‌های خالی از سکنه.....	۲۴
آبادی‌های زیر ۲۰ خانوار.....	۲۰
آبادی‌های دارای ۲۰ خانوار و بیشتر.....	۷۶
آبادی‌های دارای ۱۰۰ خانوار و بیشتر.....	۴۶

نقشه ۴-۱- مراکز شهری و روستایی شهرستان تنگستان در سال ۱۴۰۱



شهرستان جم

شهرستان جم به مرکزیت شهر جم، دارای دو بخش مرکزی و ریز بوده و از پنج دهستان جم، کوری، انارستان، تشان و ریز تشکیل شده است. شهرهای این شهرستان شامل جم و ریز و انارستان می‌باشد. شهر جم به عنوان مرکز شهرستان در فاصله ۲۶۰ کیلومتری بندر بوشهر واقع شده است. شهرستان جم با ۱۴۰۶/۱۹ کیلومترمربع مساحت، ۶/۱ درصد از کل مساحت استان را به خود اختصاص داده است.

شاخص جمعیت شهرستان جم سال ۱۳۹۵

جمع	روستایی و غیر ساکن	شهری	واحد	جم
۷۰۰۵۱	۳۱۹۳۳	۳۸۱۱۸	نفر	جمعیت کل.....
۳۶۵۰۸	۱۶۸۶۵	۱۹۶۴۳	نفر	مرد.....
۳۳۵۴۳	۱۵۰۶۸	۱۸۴۷۵	نفر	زن.....
۱۹۹۹۷	۸۷۹۳	۱۱۲۰۴	خانوار	تعداد خانوار.....
۳/۵	۳/۶	۳/۴	نفر	بعد خانوار.....
۶/۳۷	۱/۲۶	۱۲/۱۸	درصد	نرخ رشد سالیانه ۹۵-۹۰.....
۱۰۰	۴۵/۶	۵۴/۴	درصد	درصد شهرنشینی.....
۱۴۱۷/۶۷	-	-	کیلومتر مربع	مساحت شهرستان.....
۴۸/۵	-	-	نفر به کیلومتر مربع	تراکم در واحد سطح.....

تعداد آبادی‌های شهرستان جم سال ۱۴۰۱

تعداد	شرح
۱۰۷	کل آبادی‌ها.....
۷۴	آبادی‌های دارای سکنه.....
۳۳	آبادی‌های خالی از سکنه.....
۲۹	آبادی‌های زیر ۲۰ خانوار.....
۵۱	آبادی‌های دارای ۲۰ خانوار و بیشتر.....
۲۵	آبادی‌های دارای ۱۰۰ خانوار و بیشتر.....

شهرستان دشتستان

شهرستان دشتستان به مرکزیت شهر برازجان دارای ۹ شهر، ۶ بخش، ۱۲ دهستان و ۱۸۵ آبادی می‌باشد. شهرهای این شهرستان برازجان، دالکی، تنگ ارم، کلمه، بوشکان، سعدآباد، وحدتیه، شبانکاره، آب‌پخش است. بخش‌ها و دهستان‌های آن عبارت از بخش مرکزی شامل دهستان‌های حومه، دالکی و زیارت، بخش شبانکاره شامل دهستان شبانکاره، بخش بوشکان شامل دهستان‌های بوشکان و پشت‌کوه، بخش ارم شامل دهستان‌های ارم و دهرود، بخش سعدآباد شامل دهستان‌های زیرراه و وحدتیه و بخش آب‌پخش شامل دهستان‌های درواهی و دشتی اسماعیل‌خانی می‌باشد. مساحت شهرستان دشتستان ۶۳۲۳/۰۳ کیلومتر مربع که وسیع‌ترین شهرستان استان می‌باشد که ۲۷/۲ درصد از کل مساحت استان را شامل می‌گردد. مرکز این شهرستان شهر برازجان که در حد فاصل ۷۰ کیلومتری شرق شهر بوشهر قرار گرفته است. این شهر بدلیل موقعیت جغرافیائی خود که در مسیرهای اصلی ارتباطی استان فارس و خوزستان قرار گرفته از اهمیت ویژه‌ای در استان برخوردار است. شهرستان دشتستان از دو ناحیه دشت و کوهستانی تشکیل شده و مهم‌ترین ارتفاعات آن کوه گیسکان، کوه بزپر و کوه بوشکان می‌باشد.

شاخص جمعیت شهرستان دشتستان سال ۱۳۹۵

دشتستان	واحد	شهری	روستایی و غیر ساکن	جمع
جمعیت کل.....	نفر	۱۷۱۱۲۶	۸۰۹۲۱	۲۵۲۰۴۷
مرد.....	نفر	۸۶۲۳۵	۴۰۹۹۶	۱۲۷۲۳۱
زن.....	نفر	۸۴۸۹۱	۳۹۹۲۵	۱۲۴۸۱۶
تعداد خانوار.....	خانوار	۴۸۳۲۷	۲۲۶۱۶	۷۰۹۴۳
بعد خانوار.....	نفر	۳/۵	۳/۶	۳/۶
نرخ رشد سالیانه ۹۵-۹۰.....	درصد	۲/۵۳	۰/۶۳	۹/۱
درصد شهرنشینی.....	درصد	۶۷/۹	۳۲/۱	۱۰۰
مساحت شهرستان.....	کیلومتر مربع	-	-	۶۳۲۷/۲۹
تراکم در واحد سطح.....	نفر به کیلومتر مربع	-	-	۴۰

تعداد آبادی‌های شهرستان دشتستان سال ۱۴۰۱

تعداد	شرح
۱۹۱	کل آبادی‌ها.....
۱۵۰	آبادی‌های دارای سکنه.....
۴۱	آبادی‌های خالی از سکنه.....
۴۲	آبادی‌های زیر ۲۰ خانوار.....
۱۰۱	آبادی‌های دارای ۲۰ خانوار و بیشتر.....
۵۹	آبادی‌های دارای ۱۰۰ خانوار و بیشتر.....

نقشه ۶-۱- مراکز شهری و روستایی شهرستان دشتستان در سال ۱۴۰۱



شهرستان دشتی

شهرستان دشتی به مرکزیت شهر خورموج از سه بخش مرکزی، شنبه و طسوج و کاکی تشکیل شده که بخش مرکزی شامل دهستان‌های مرکزی و خورموج، بخش شنبه و طسوج شامل دهستان‌های شنبه و طسوج و بخش کاکی شامل دهستان‌های کاکی، چغاپور و کبگان می‌باشد. شهرستان دشتی با ۵۰۳۱/۲۲ کیلومتر مربع وسعت ۲۱/۷ درصد از کل مساحت استان را به خود اختصاص داده و فاصله شهر خورموج از بوشهر ۸۰ کیلومتر می‌باشد و در شرق استان بوشهر واقع گردیده است. شهرستان تنگستان و دشتستان در سمت شمال آن، استان فارس و شهرستان دیر در سمت جنوب آن و خلیج فارس در سمت مغرب و استان فارس در سمت مشرق قرار دارد.

شاخص جمعیت شهرستان دشتی سال ۱۳۹۵

دشتی	واحد	شهری	روستایی و غیر ساکن	جمع
جمعیت کل.....	نفر	۵۹۶۱۶	۲۶۷۰۳	۸۶۳۱۹
مرد.....	نفر	۲۹۸۲۷	۱۳۳۸۹	۴۳۲۱۶
زن.....	نفر	۲۹۷۸۹	۱۳۳۱۴	۴۳۱۰۳
تعداد خانوار.....	خانوار	۱۶۶۳۱	۷۸۴۳	۲۴۴۷۴
بعد خانوار.....	نفر	۳/۶	۳/۴	۳/۵
نرخ رشد سالیانه ۹۵-۹۰.....	درصد	۴/۵۹	-۲/۲۴	۲/۱۷
درصد شهرنشینی.....	درصد	۶۹/۱	۳۱	۱۰۰
مساحت شهرستان.....	کیلومتر مربع	-	-	۵۰۲۷/۲۹
تراکم در واحد سطح.....	نفر به کیلومتر مربع	-	-	۱۷

تعداد آبادی‌های شهرستان دشتی سال ۱۴۰۱

تعداد	شرح
۱۵۰	کل آبادی‌ها.....
۱۰۴	آبادی‌های دارای سکنه.....
۴۶	آبادی‌های خالی از سکنه.....
۳۳	آبادی‌های زیر ۲۰ خانوار.....
۶۰	آبادی‌های دارای ۲۰ خانوار و بیشتر.....
۲۳	آبادی‌های دارای ۱۰۰ خانوار و بیشتر.....

شهرستان دیر

شهرستان دیر به مرکزیت شهر دیر از ۳ بخش مرکزی و بردخون و آبدان تشکیل شده که بخش مرکزی شامل دهستان‌های اولی و حومه و بخش بردخون شامل دهستان‌های آبکش و بردخون و بخش آبدان شامل دهستان‌های آبدان و سرمستان می‌باشد. شهرستان دیر شامل ۵ شهر به نام‌های دیر، بردستان، دوراهک، بردخون و آبدان می‌باشد. شهرستان دیر با ۲۲۶۵/۴۴ کیلومترمربع وسعت در حدود ۹/۸ درصد از مساحت استان را به خود اختصاص داده است. این شهرستان بیشتر در منطقه جلگه‌ای ساحلی قرار داشته است. شهر دیر مرکز این شهرستان و در فاصله ۲۰۰ کیلومتر جنوب شرقی بوشهر واقع شده است. شهرستان دشتی در سمت شمال آن، شهرستان کنگان و خلیج فارس در سمت جنوب آن و خلیج فارس در سمت مغرب و شهرستان‌های کنگان و دشتی در مشرق آن قرار دارند. بندر دیر یکی از بنادر قدیمی سواحل خلیج فارس است که در گذشته‌های دور مرکز تجاری و بازرگانی مهمی بوده است.

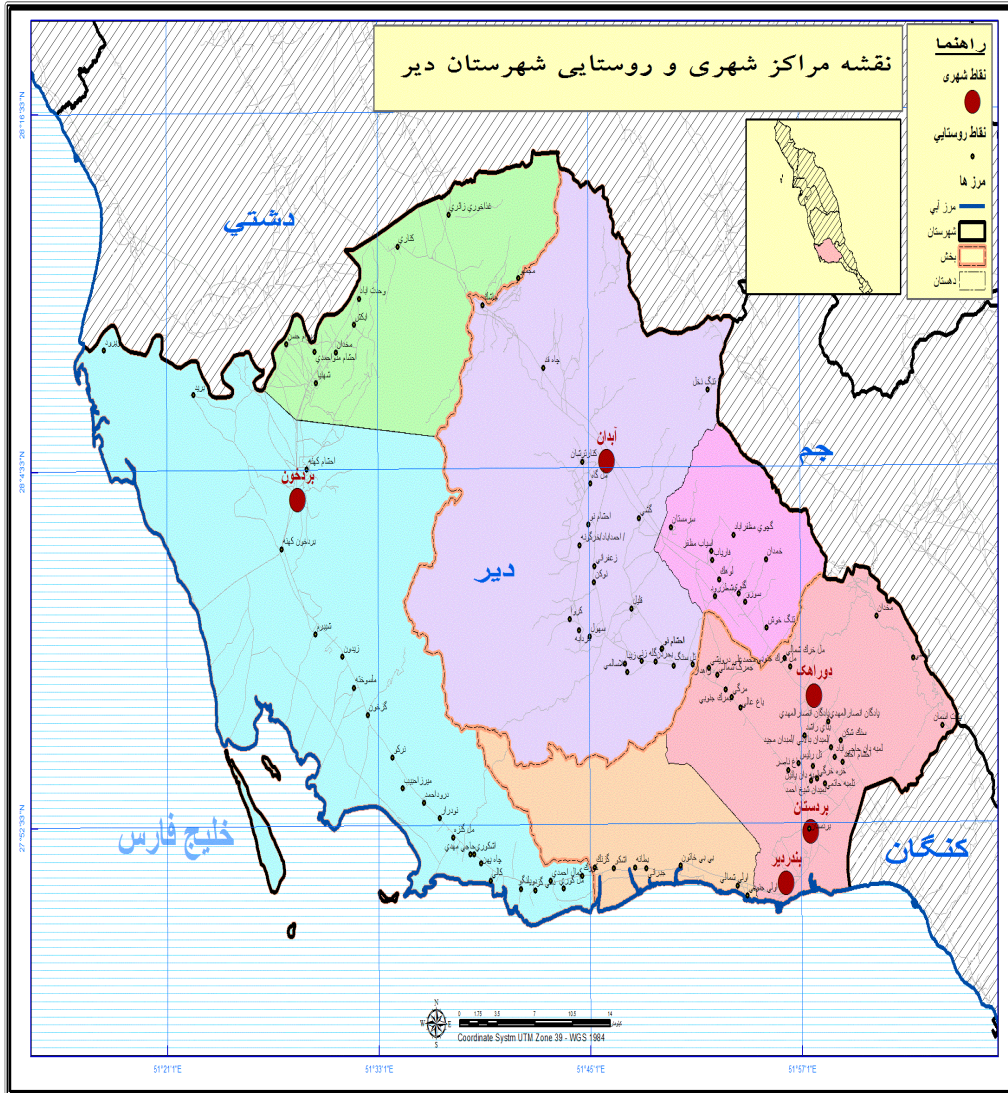
شاخص های جمعیت شهرستان دیر سال ۱۳۹۵

دیر	واحد	شهری	روستایی و غیر ساکن	جمع
جمعیت کل.....	نفر	۴۸۲۰۷	۱۲۴۰۵	۶۰۶۱۲
مرد.....	نفر	۲۴۲۰۶	۶۵۹۰	۳۰۷۹۶
زن.....	نفر	۲۴۰۰۱	۵۸۱۵	۲۹۸۱۶
تعداد خانوار.....	خانوار	۱۳۱۹۹	۳۲۰۴	۱۶۴۰۳
بعد خانوار.....	نفر	۷/۳	۳/۹	۳/۷
نرخ رشد سالیانه ۹۵-۹۰.....	درصد	۵/۵	-۴/۶	۲/۹
درصد شهرنشینی.....	درصد	۷۹/۵	۲۰	۱۰۰
مساحت شهرستان.....	کیلومتر مربع	-	-	۲۲۶۵/۴۱
تراکم در واحد سطح.....	نفر به کیلومتر مربع	-	-	۲۷

تعداد آبادی های شهرستان دیر سال ۱۴۰۱

شرح	تعداد
کل آبادی ها.....	۹۴
آبادی های دارای سکنه.....	۵۹
آبادی های خالی از سکنه.....	۳۵
آبادی های زیر ۲۰ خانوار.....	۳۴
آبادی های دارای ۲۰ خانوار و بیشتر.....	۲۲
آبادی های دارای ۱۰۰ خانوار و بیشتر.....	۱۱

نقشه ۸-۱- مراکز شهری و روستایی شهرستان دیر در سال ۱۴۰۱



شهرستان دیلم

شهرستان دیلم به مرکزیت بندردیلم از دو بخش مرکزی و امام حسن تشکیل شده که بخش مرکزی شامل دهستان‌های حومه و لیراوی شمالی و بخش امام حسن شامل دهستان‌های لیراوی جنوبی و لیراوی میانی می‌باشد. این شهرستان شامل ۲ شهر به نام‌های بندر دیلم و امام حسن است. شهرستان دیلم با ۱۷۳۳/۱۶ کیلومترمربع وسعت در حدود ۷/۵ درصد از مساحت استان را به خود اختصاص داده است. این شهرستان بیشتر در منطقه جلگه‌ای ساحلی قرار داشته و ارتفاعات مهمی ندارد.

شهر بندردیلم مرکز این شهرستان و در فاصله ۱۹۷ کیلومتری مرکز استان واقع شده است. استان خوزستان در سمت شمال آن، شهرستان گناوه و خلیج فارس در سمت جنوب، خلیج فارس در سمت مغرب و استان کهگیلویه و بویراحمد در مشرق آن قرار دارند.

شاخص جمعیت شهرستان دیلم سال ۱۳۹۵

دیلم	واحد	شهری	روستایی و غیرساکن	جمع
جمعیت کل.....	نفر	۲۸۴۶۱	۶۳۶۷	۳۴۸۲۸
مرد.....	نفر	۱۴۴۹۵	۳۱۵۶	۱۷۶۵۱
زن.....	نفر	۱۳۹۶۶	۳۲۱۱	۱۷۱۷۷
تعداد خانوار.....	خانوار	۸۱۰۸	۱۷۴۸	۹۸۵۶
بعد خانوار.....	نفر	۵/۳	۳/۶	۳/۵
نرخ رشد سالیانه ۹۵-۹۰.....	درصد	۲/۷	-۱	۲
درصد شهرنشینی.....	درصد	۸۱/۷	۱۸	۱۰۰
مساحت شهرستان.....	کیلومتر مربع	-	-	۱۷۲۲/۱۷
تراکم در واحد سطح.....	نفر به کیلومتر مربع	-	-	۲۰

تعداد آبادی‌های شهرستان دیلم سال ۱۴۰۱

تعداد	شرح
۴۱	کل آبادی‌ها.....
۳۷	آبادی‌های دارای سکنه.....
۴	آبادی‌های خالی از سکنه.....
۱۸	آبادی‌های زیر ۲۰ خانوار.....
۱۸	آبادی‌های دارای ۲۰ خانوار و بیشتر.....
۵	آبادی‌های دارای ۱۰۰ خانوار و بیشتر.....

نقشه ۹-۱- مراکز شهری و روستایی شهرستان دیلم در سال ۱۴۰۱



شهرستان کنگان

شهرستان کنگان به مرکزیت شهر کنگان از دو بخش مرکزی و سیراف تشکیل شده که بخش مرکزی شامل دهستان‌های حومه و تمبک و بخش سیراف شامل دهستان طاهری و شیرینو می‌باشد. شهر کنگان مرکز شهرستان محسوب می‌شود و در فاصله ۲۰۰ کیلومتری جنوب شرقی بندر بوشهر واقع شده است. شهرستان کنگان با ۵۴۶/۳۳ کیلومترمربع مساحت که کم‌وسعت‌ترین شهرستان استان می‌باشد و ۲/۴ درصد از کل مساحت استان را به خود اختصاص داده است. این شهرستان از شمال به شهرستان‌های دیر و دشتی، از جنوب به دریای خلیج فارس و استان هرمزگان و از مشرق به شهرستان جم محدود می‌باشد.

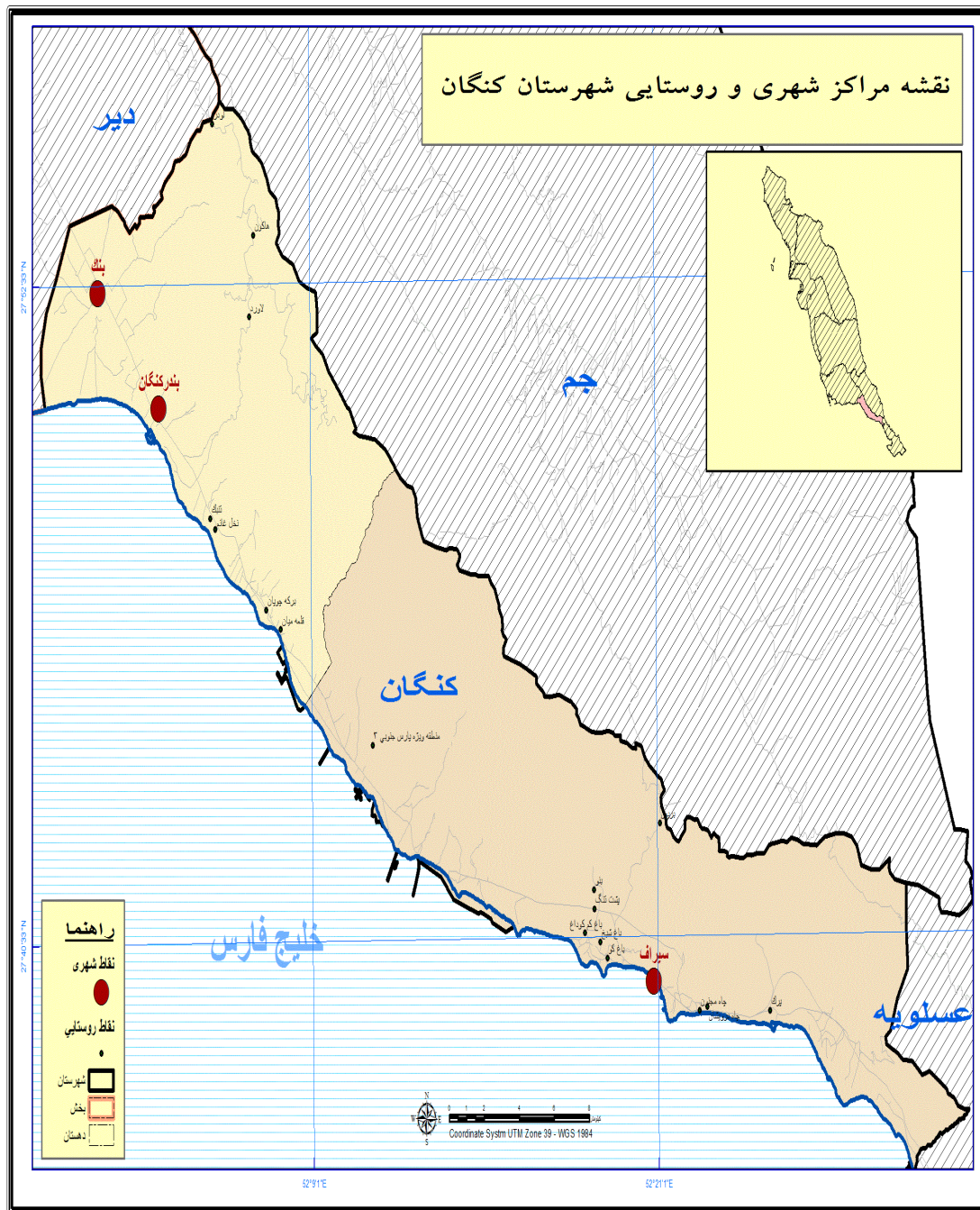
شاخص جمعیت شهرستان کنگان سال ۱۳۹۵

کنگان	واحد	شهری	روستایی و غیر ساکن	جمع
جمعیت کل.....	نفر	۸۱۳۰۵	۲۶۴۹۶	۱۰۷۸۰۱
مرد.....	نفر	۴۶۷۴۵	۲۲۶۲۶	۶۹۳۷۱
زن.....	نفر	۳۴۵۶۰	۳۸۷۰	۳۸۴۳۰
تعداد خانوار.....	خانوار	۲۴۹۸۱	۲۸۹۲	۲۷۸۷۳
بعد خانوار.....	نفر	۳/۳	۹/۲	۳/۹
نرخ رشد سالیانه ۹۵-۹۰.....	درصد	-۳/۱	۲۱	۰/۵
درصد شهرنشینی.....	درصد	۷۵/۴	۲۵	۱۰۰
مساحت شهرستان.....	کیلومتر مربع	-	-	۵۳۸/۲۸
تراکم در واحد سطح.....	نفر به کیلومتر مربع	-	-	۲۳۱/۸

تعداد آبادی های شهرستان کنگان سال ۱۴۰۱

شرح	تعداد
کل آبادی ها.....	۲۷
آبادی های دارای سکنه.....	۲۵
آبادی های خالی از سکنه.....	۲
آبادی های زیر ۲۰ خانوار.....	۶
آبادی های دارای ۲۰ خانوار و بیشتر.....	۹
آبادی های دارای ۱۰۰ خانوار و بیشتر.....	۵

نقشه ۱۰-۱- مراکز شهری و روستایی شهرستان کنگان در سال ۱۴۰۱



شهرستان گناوه

شهرستان گناوه به مرکزیت شهر گناوه از دو بخش مرکزی و ریگ تشکیل شده که بخش مرکزی شامل دهستان حیات داود و بخش ریگ شامل دهستان رودحله می‌باشد. شهر گناوه میان بوشهر و دیلم و در فاصله ۱۸ کیلومتری شرق خور امام حسن واقع شده است.

مساحت شهرستان گناوه با ۱۸۷۷/۴۲ کیلومترمربع مساحت ۸/۱۴ درصد از کل مساحت استان را به خود اختصاص داده است. شهرستان دیلم در سمت شمال، شهرستان بوشهر و دشتستان در سمت جنوب، خلیج فارس در سمت مغرب و استان کهگیلویه و بویراحمد در مشرق این شهرستان قرار دارد. گناوه از شهرهای بسیار قدیمی بوده و نام آن در نوشته‌های مورخان و جغرافی‌دانان به صورت‌های متفاوت مانند جنابه و گناوه می‌باشد ذکر شده است. با توجه به کشفیات باستان‌شناسی، قدمت این بندر به دوره ایلامی‌ها می‌رسد.

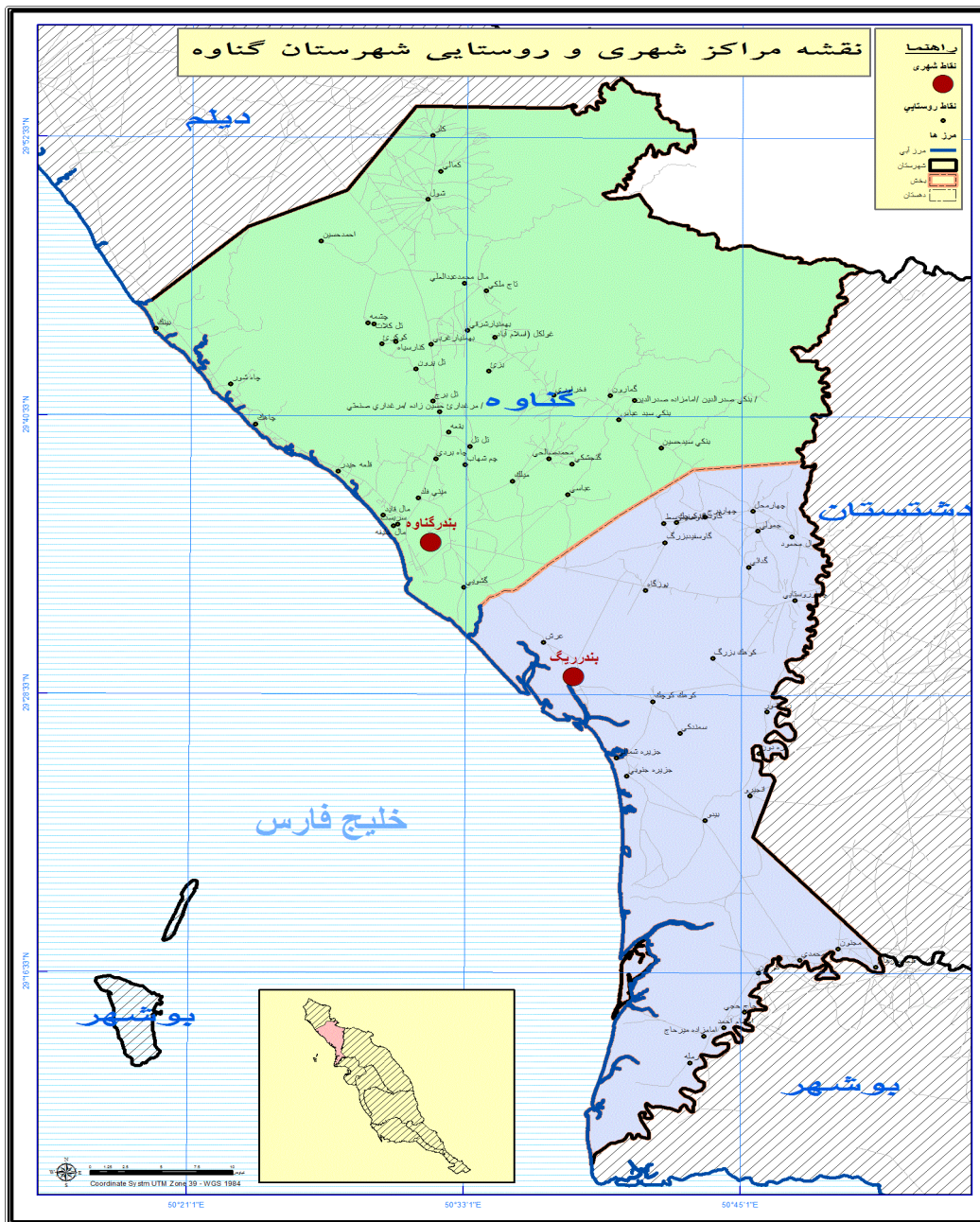
شاخص‌های جمعیت شهرستان گناوه سال ۱۳۹۵

گناوه	واحد	شهری	روستایی و غیر ساکن	جمع
جمعیت کل.....	نفر	۷۹۷۲۴	۲۲۷۶۰	۱۰۲۴۸۴
مرد.....	نفر	۴۰۴۷۳	۱۱۳۵۲	۵۱۸۲۵
زن.....	نفر	۳۹۲۵۱	۱۱۴۰۸	۵۰۶۵۹
تعداد خانوار.....	خانوار	۲۱۸۱۰	۶۳۷۱	۲۸۱۸۱
بعد خانوار.....	نفر	۷/۳	۳/۶	۳/۶
نرخ رشد سالیانه ۹۵-۹۰.....	درصد	۲/۷	۱/۹	۲/۵
درصد شهرنشینی.....	درصد	۷۷/۸	۲۲	۱۰۰
مساحت شهرستان.....	کیلومتر مربع	—	—	۱۸۸۸/۴۱
تراکم در واحد سطح.....	نفر به کیلومتر مربع	—	—	۵۴/۳

تعداد آبادی‌های شهرستان گناوه سال ۱۴۰۱

شرح	تعداد
کل آبادی‌ها.....	۶۷
آبادی‌های دارای سکنه.....	۵۲
آبادی‌های خالی از سکنه.....	۱۵
آبادی‌های زیر ۲۰ خانوار.....	۲۱
آبادی‌های دارای ۲۰ خانوار و بیشتر.....	۳۱
آبادی‌های دارای ۱۰۰ خانوار و بیشتر.....	۱۶

نقشه ۱۱-۱- مراکز شهری و روستایی شهرستان گناوه در سال ۱۴۰۱



شهرستان عسلویه

شهرستان عسلویه به مرکزیت شهر عسلویه از دو بخش مرکزی و چاه مبارک تشکیل شده که بخش مرکزی شامل دهستان‌های عسلویه و اخند و بخش چاه مبارک شامل دهستان‌های نای بند و چاه مبارک می‌باشد. بندر عسلویه مرکز شهرستان عسلویه و یک منطقه عظیم صنعتی از توابع استان بوشهر در جنوب ایران است. این شهر در ۱۲ کیلومتری شرقی شهر نخل‌تقی و در ۷ کیلومتری روستای بیدخون و در کرانه خلیج فارس واقع شده است. مساحت شهرستان گناوه با ۷۰۰/۷۲ کیلومترمربع مساحت ۸/۱۴ درصد از کل مساحت استان را به خود اختصاص داده است. این منطقه در شرق استان بوشهر در حاشیه خلیج فارس در ۳۰۰ کیلومتری شرق بندر بوشهر و در ۴۲۰ کیلومتری غرب بندر لنگه و در ۵۷۰ کیلومتری غرب بندرعباس واقع است و حدود ۱۰۰ کیلومتر با حوزه گاز پارس جنوبی که در میان خلیج فارس واقع شده (دنباله حوزه گنبد شمالی قطر) فاصله دارد.

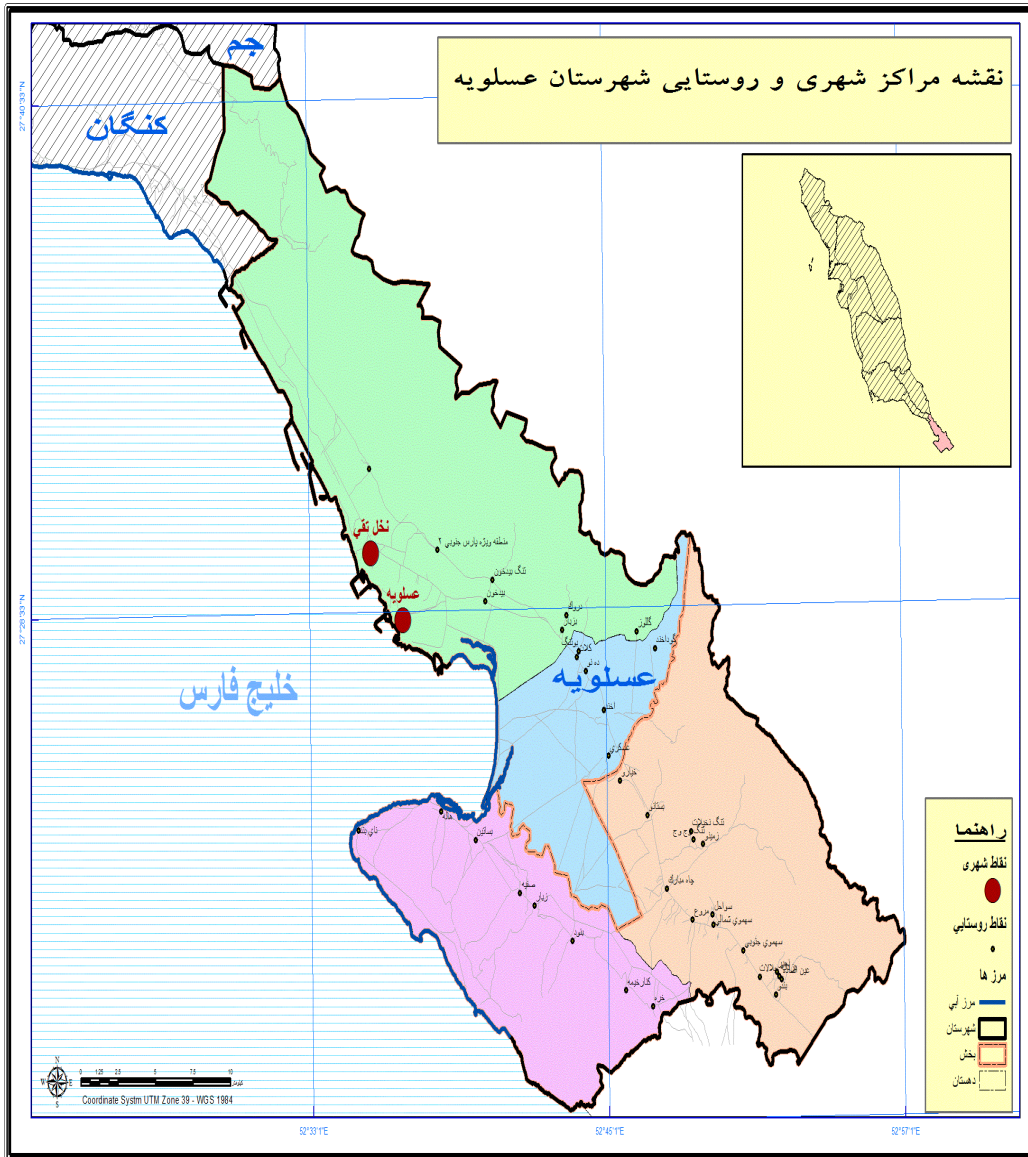
شاخص جمعیت شهرستان عسلویه سال ۱۳۹۵

عسلویه	واحد	شهری	روستایی و غیر ساکن	جمع
جمعیت کل.....	نفر	۳۲۳۹۴	۴۱۵۶۴	۷۳۹۵۸
مرد.....	نفر	۲۳۳۵۷	۲۸۲۸۵	۵۱۶۴۲
زن.....	نفر	۹۰۳۷	۱۳۲۷۹	۲۲۳۱۶
تعداد خانوار.....	خانوار	۷۹۵۶	۸۵۴۰	۱۶۴۹۶
بعد خانوار.....	نفر	۱/۴	۴/۹	۴/۵
نرخ رشد سالیانه ۹۵-۹۰	درصد	۱۰/۸	-۲/۱	۲/۴
درصد شهرنشینی.....	درصد	۴۳/۸	۵۶	۱۰۰
مساحت شهرستان.....	کیلومتر مربع	-	-	۶۹۸/۱۴
تراکم در واحد سطح.....	نفر به کیلومتر مربع	-	-	۹۹/۳

تعداد آبادی های شهرستان عسلویه سال ۱۴۰۱

تعداد	شرح
۳۶	کل آبادی ها.....
۲۴	آبادی های دارای سکنه.....
۱۲	آبادی های خالی از سکنه.....
۴	آبادی های زیر ۲۰ خانوار.....
۲۱	آبادی های دارای ۲۰ خانوار و بیشتر.....
۲۰	آبادی های دارای ۱۰۰ خانوار و بیشتر.....

نقشه ۱۲-۱- مراکز شهری و روستایی شهرستان عسلویه در سال ۱۴۰۱



۱-۱- طول و عرض جغرافیایی شهرستانها: ۱۴۰۱

شهرستان	طول شرقی				عرض شمالی			
	حداقل		حداکثر		حداقل		حداکثر	
	درجه	دقیقه	درجه	دقیقه	درجه	دقیقه	درجه	دقیقه
کل استان	۵	۵۰	۵۷	۵۲	۱۶	۲۷	۱۷	۳۰
بوشهر	۵۹	۵۰	۰	۵۱	۴۸	۲۸	۱۷	۲۹
تنگستان	۴۵	۵۰	۰	۵۲	۶	۲۸	۹	۲۹
جم	۵۲	۵۱	۳۱	۵۲	۴۰	۲۷	۱۱	۲۸
دشتستان	۴۵	۵۰	۰	۵۲	۳۹	۲۸	۴۸	۲۹
دشتی	۱۶	۵۱	۱۰	۵۲	۶	۲۸	۴۶	۲۸
دیر	۱۵	۵۱	۵	۵۲	۴۸	۲۷	۱۵	۲۸
دیلم	۵	۵۰	۳۹	۵۰	۴۵	۲۹	۱۷	۳۰
عسلویه	۲۸	۵۲	۵۷	۵۲	۱۶	۲۷	۴۱	۲۷
کنگان	۵۹	۵۱	۳۱	۵۲	۳۶	۲۷	۵۵	۲۷
گناوه	۱۸	۵۰	۵۱	۵۰	۸	۲۹	۵۳	۲۹

ماخذ- سازمان مدیریت و برنامه‌ریزی استان بوشهر. معاونت آمار و اطلاعات.

۱-۲- تعداد شهرستان، بخش، شهر و دهستان بر اساس تقسیمات کشوری

سال	شهرستان	بخش	شهر	دهستان
.....۱۳۸۵	۹	۲۲	۲۹	۴۳
.....۱۳۹۰	۹	۲۳	۳۲	۴۴
.....۱۳۹۵	۱۰	۲۵	۳۷	۴۸
.....۱۳۹۷	۱۰	۲۵	۳۸	۴۸
.....۱۳۹۸	۱۰	۲۷	۴۰	۵۲
.....۱۳۹۹	۱۰	۲۷	۴۰	۵۲
.....۱۴۰۰	۱۰	۲۷	۴۰	۵۲
.....۱۴۰۱	۱۰	۲۷	۴۰	۵۲

ماخذ- سازمان مدیریت و برنامه‌ریزی استان بوشهر. معاونت آمار و اطلاعات.

۳-۱- مشخصات عمومی شهرستان‌ها بر اساس تقسیمات کشوری در پایان سال ۱۴۰۱

شهرستان	مساحت (کیلومتر مربع)	تعداد بخش	تعداد شهر	تعداد دهستان
کل استان	۲۳۲۱۰/۶۴	۲۷	۴۰	۵۲
بوشهر	۱۴۲۲/۰۲	۳	۴	۴
تنگستان	۱۹۰۵/۱۱	۲	۳	۴
جم	۱۴۰۶/۱۹	۲	۴	۵
دشتستان	۶۳۲۳/۰۳	۶	۹	۱۲
دشتی	۵۰۳۱/۲۲	۳	۴	۷
دیر	۲۲۶۵/۴۴	۳	۵	۶
دیلم	۱۷۳۳/۱۶	۲	۲	۴
عسلویه	۷۰۰/۷۲	۲	۴	۴
کنگان	۵۴۶/۳۳	۲	۳	۴
گناوه	۱۸۷۷/۴۲	۲	۲	۲

ماخذ- سازمان مدیریت و برنامه‌ریزی استان بوشهر، معاونت آمار و اطلاعات.

۴-۱- تقسیمات کشوری در محدوده استان: ۱۴۰۱

شهرستان و بخش	تعداد و نام شهر	تعداد و نام دهستان	تعداد آبادی سال ۱۴۰۱		
			جمع	دارای سکنه	خالی از سکنه
کل استان.....	۴۰	۵۲	۱۷۹	۶۵۹	۲۲۰
شهرستان بوشهر.....	۴	۴	۴۳	۳۵	۸
بخش مرکزی.....	بوشهر - عالی شهر	حومه-انگالی	۱۸	۱۵	۳
بخش خارک.....	خارک	×	×	×	×
بخش چغادک.....	چغادک	چاه کوتاه-دوپره	۲۵	۲۰	۵
شهرستان تنگستان.....	۳	۴	۱۲۳	۹۹	۲۴
بخش مرکزی.....	اهرم-آباد	اهرم-باغک	۷۹	۵۷	۲۲
بخش دلوار.....	دلوار	دلوار-بوالخیر	۴۴	۴۲	۲
شهرستان جم.....	۴	۵	۱۰۷	۷۴	۳۳
بخش مرکزی.....	جم	جم-کوری	۷۸	۵۴	۲۴
بخش ریز.....	ریز-انارستان-بهارستان	انارستان-ریز-تشان	۲۹	۲۴	۵
شهرستان دشتستان...	۹	۱۲	۱۹۱	۱۵۰	۴۱
بخش مرکزی.....	بrazجان-دالکی-	حومه-دالکی-زیارت	۴۳	۳۳	۱۰
بخش ارم.....	تنگ ارم	ارم-دهرود	۳۸	۳۴	۳
بخش بوشکان.....	کلمه-بوشکان	پشتکوه-بوشکان	۲۵	۱۹	۶
بخش سعدآباد.....	سعدآباد-وحدتیه	زیراه-وحدتیه	۳۶	۲۰	۱۶
بخش شبانکاره.....	شبانکاره	شبانکاره	۳۱	۲۹	۲
بخش آب پخش.....	آب پخش	درواهی-دشتی اسماعیل خانی	۱۷	۱۳	۴
شهرستان دشتی.....	۴	۷	۱۵۰	۱۰۴	۴۶
بخش مرکزی.....	خورموج	خورموج-مرکزی	۲۹	۲۳	۶
بخش شنبه و طسوج.....	شنبه	شنبه-طسوج	۳۷	۲۳	۱۴
بخش کاکلی.....	کاکلی-بادوله	چغاپور-کاکلی-کبگان	۸۲	۴۸	۳۴
شهرستان دیر.....	۵	۶	۹۴	۵۹	۳۵
بخش مرکزی.....	دیر-بردستان-دوراهک	حومه-اولی	۳۱	۲۱	۱۰
بخش بردخون.....	بردخون	بردخون-آبکش	۳۲	۱۸	۱۴
بخش آبدان.....	آبدان	آبدان-سرمستان	۳۱	۲۰	۱۱

۴-۱- تقسیمات کشوری در محدوده استان: ۱۴۰۱ (دنباله)

شهرستان و بخش	تعداد و نام شهر	تعداد و نام دهستان	تعداد آبادی سال ۱۴۰۱		
			جمع	دارای سکنه	خالی از سکنه
شهرستان دیلم.....	۲	۴	۴۱	۳۷	۴
بخش مرکزی.....	دیلم	حومه-لیراوی شمالی	۲۲	۲۰	۲
بخش امام حسن.....	امام حسن	لیراوی میانی-لیراوی جنوبی	۱۹	۱۷	۲
شهرستان عسلویه.....	۴	۴	۳۶	۲۴	۱۲
بخش مرکزی.....	عسلویه-نخل تقی	عسلویه-اخذ	۱۴	۹	۵
بخش چاه مبارک.....	چاه مبارک-بیدخون	چاه مبارک-نای بند	۲۲	۱۵	۷
شهرستان کنگان...	۳	۴	۲۷	۲۵	۲
بخش مرکزی.....	کنگان-بنک	حومه-تمبک	۱۲	۱۱	۱
بخش سیراف.....	سیراف	طاهری-شیرینو	۱۵	۱۴	۱
شهرستان گناوه.....	۲	۲	۶۷	۵۲	۱۵
بخش مرکزی.....	گناوه	حیات داوود	۴۰	۳۱	۹
بخش ریگ.....	بندر ریگ	رود حله	۲۷	۲۱	۶

ماخذ- سازمان مدیریت و برنامه ریزی استان بوشهر. معاونت آمار و اطلاعات.

۵-۱- مشخصات ایستگاه‌های هواشناسی: ۱۴۰۱

ارتفاع از سطح دریا (متر)	سال تأسیس	نوع ایستگاه	نام شهر یا دهستان محل استقرار	ایستگاه
۱۳	۱۳۸۰	بارانسنجی	دیلم	بنه احمد.....
۴۴	۱۳۷۹	بارانسنجی	دیلم	بیدو.....
۳۲	۱۳۷۹	بارانسنجی	دیلم	سیاه مکان.....
۳	۱۳۸۱	بارانسنجی	دیلم	لیلتین.....
۳۴	۱۳۷۹	بارانسنجی	دیلم	مظفری شمالی.....
۱۵	۱۳۷۹	بارانسنجی خودکار	دیلم	عامری.....
۳.۹	۱۳۸۰	سینوپتیک	دیلم	دیلم.....
۱۰	۱۳۵۲	بارانسنجی	گناوه	بندر ریگ.....
۵۵	۱۳۸۰	بارانسنجی	گناوه	شول.....
۸	۱۳۸۰	بارانسنجی	گناوه	عباسی.....
۵	۱۳۷۹	بارانسنجی	گناوه	قلعه قائد حیدر.....
۴۲	۱۳۷۹	بارانسنجی	گناوه	فخر آوری.....
۴	۱۳۸۳	بارانسنجی	گناوه	مال قائد.....
۵۵	۱۳۷۹	بارانسنجی	گناوه	تاج ملکی.....
۳۵	۱۳۸۳	بارانسنجی	گناوه	چهارروستایی.....
۱۹	۱۳۸۱	بارانسنجی	گناوه	سمیعا.....
۲۵	۱۳۷۹	بارانسنجی	گناوه	گوسفید بزرگ.....
۸	۱۳۸۱	بارانسنجی	گناوه	محمدی.....
۴	۱۳۹۳	سینوپتیک	گناوه	گناوه.....
۶۳	۱۳۸۰	بارانسنجی	دشتی	چارک.....
۵۹	۱۳۸۱	بارانسنجی خودکار	دشتی	چاوشی.....
۴۷	۱۳۷۹	بارانسنجی	دشتی	حسین زایری.....
۴۴۰	۱۳۸۵	بارانسنجی	دشتی	حناشور.....
۵۰	۱۳۷۹	بارانسنجی خودکار	دشتی	سنا.....
۶۰	۱۳۷۹	بارانسنجی	دشتی	شنبه.....

۵-۱- مشخصات ایستگاه‌های هواشناسی: ۱۴۰۱(دنباله)

طول و عرض جغرافیایی						ایستگاه
عرض شمالی			طول شرقی			
درجه	دقیقه	ثانیه	درجه	دقیقه	ثانیه	
۲۹/۹۸	۵۸	۰۰۰	۵۰/۲۷	۱۶	۰۰۰	بنه احمد.....
۳۰/۱۳	۵۲	۰۰۰	۵۰/۲۸	۳۹	۰۰۰	بیدو.....
۳۰/۰۵	۳	۰۰۰	۵۰/۳۳	۱۵	۰۰۰	سیاه مکان.....
۲۹/۹۲	۵۵	۰۰۰	۵۰/۲۳	۱۴	۰۰۰	لیلتین.....
۳۰/۰۲	۱	۰۰۰	۵۰/۳۷	۵۲	۰۰۰	مظفری شمالی.....
۳۰/۱۷	۱۰	۰۰۰	۵۰/۱۸	۱۰	۰۰۰	عامری.....
۳۰/۰۳	۳	۰۰۰	۵۰/۱۰	۱	۰۰۰	دیلیم.....
۲۹/۴۸	۲۹	۰۰۰	۵۰/۶۳	۳۸	۰۰۰	بندر ریگ.....
۲۹/۸۳	۵۰	۰۰۰	۵۰/۵۲	۳۱	۰۰۰	شول.....
۲۹/۶۲	۳۷	۰۰۰	۵۰/۶۲	۳۷	۰۰۰	عباسی.....
۲۹/۶۳	۳۸	۰۰۰	۵۰/۴۵	۲۷	۰۰۰	قلعه قائد حیدر.....
۲۹/۷۰	۴۲	۰۰۰	۵۰/۶۲	۳۷	۰۰۰	فخرآوری.....
۲۹/۶۰	۳۶	۰۰۰	۵۰/۴۸	۲۹	۰۰۰	مال قائد.....
۲۹/۷۷	۴۶	۰۰۰	۵۰/۵۷	۳۴	۰۰۰	تاج ملکی.....
۲۹/۵۵	۳۳	۰۰۰	۵۰/۷۸	۴۷	۰۰۰	چهارروستایی.....
۲۹/۴۸	۲۹	۰۰۰	۵۰/۸۰	۴۸	۰۰۰	سمیعا.....
۲۹/۵۸	۳۵	۰۰۰	۵۰/۷۰	۴۲	۰۰۰	گاو سفید بزرگ.....
۲۹/۲۸	۱۷	۰۰۰	۵۰/۷۸	۴۷	۰۰۰	محمدی.....
۲۹/۳۳	۰۰۰	۰۰۰	۵۰/۰۳	۰۰۰	۰۰۰	گناوه.....
۲۸/۵۷	۳۴	۰۰۰	۵۱/۲۳	۱۴	۰۰۰	چارک.....
۲۸/۶۸	۴۱	۰۰۰	۵۱/۲۳	۱۴	۰۰۰	چاوشی.....
۲۸/۴۸	۲۹	۰۰۰	۵۱/۴۸	۲۹	۰۰۰	حسین زایری.....
۲۸/۴۳	۲۶	۰۰۰	۵۱/۹۲	۵۵	۰۰۰	حناشور.....
۲۸/۴۵	۲۷	۰۰۰	۵۱/۶۰	۳۶	۰۰۰	سنا.....
۲۸/۴۰	۲۴	۰۰۰	۵۱/۷۷	۴۶	۰۰۰	شنبه.....

۵-۱- مشخصات ایستگاه‌های هواشناسی: ۱۴۰۱ (دنباله)

ایستگاه	نام شهر یا دهستان محل استقرار	نوع ایستگاه	سال تأسیس	ارتفاع از سطح دریا (متر)
فقیه حسان.....	دشتی	بارانسنجی	۱۳۷۹	۵۸
کاکي.....	دشتی	بارانسنجی	۱۳۷۹	۳۳
کردلان.....	دشتی	بارانسنجی	۱۳۷۹	۷۰
کردوان سفلی.....	دشتی	بارانسنجی خودکار	۱۳۷۹	۱۸
کلل.....	دشتی	بارانسنجی	۱۳۸۰	۲۰
گذردراز.....	دشتی	بارانسنجی	۱۳۸۰	۱۷
لاور ساحلی.....	دشتی	بارانسنجی	۱۳۷۷	۰
لاور شرقی (رزمی).....	دشتی	بارانسنجی	۱۳۷۹	۱۷۰
باغک.....	تنگستان	بارانسنجی	۱۳۸۰	۳۲
محمود احمدی.....	تنگستان	بارانسنجی	۱۳۸۳	۳۵
شورکی.....	تنگستان	بارانسنجی	۱۳۸۳	۵۲
جایینک.....	تنگستان	بارانسنجی	۱۳۸۱	۱۵
چاه پیر.....	تنگستان	بارانسنجی	۱۳۸۰	۳۸
کری.....	تنگستان	بارانسنجی	۱۳۸۱	۱۴
سمل شمالی.....	تنگستان	بارانسنجی	۱۳۷۹	۹۵
اهرم.....	تنگستان	اقلیم شناسی خودکار	۱۳۵۲	۶۸
بندر عامری.....	تنگستان	بارانسنجی	۱۳۷۹	۱۰
خیاری.....	تنگستان	بارانسنجی	۱۳۷۶	۴۵
بندر دلوار.....	تنگستان	بارانسنجی خودکار	۱۳۷۹	۱
قباکلکی.....	تنگستان	بارانسنجی خودکار	۱۳۸۰	۵۴
گورک سادات.....	تنگستان	بارانسنجی	۱۳۸۰	۲۲
چاهکوتاه.....	تنگستان	اقلیم شناسی خودکار	۱۳۹۶	۳۰
بنه جابری.....	دشتستان	بارانسنجی	۱۳۸۰	۳۸
تنگ ارم.....	دشتستان	اقلیم شناسی خودکار	۱۳۷۹	۸۹۰
چهاربرج.....	دشتستان	بارانسنجی	۱۳۸۱	۲۶

۵-۱- مشخصات ایستگاه‌های هواشناسی: ۱۴۰۱ (دنباله)

طول و عرض جغرافیایی						ایستگاه
عرض شمالی			طول شرقی			
درجه	دقیقه	ثانیه	درجه	دقیقه	ثانیه	
۲۸/۴۸	۲۹	۰۰۰	۵۱/۳۰	۱۸	۰۰۰	فقیه حسنان.....
۲۸/۳۳	۲۰	۰۰۰	۵۱/۵۲	۳۱	۰۰۰	کاکي.....
۲۸/۲۵	۱۵	۰۰۰	۵۱/۸۰	۴۸	۰۰۰	کردلان.....
۲۸/۱۷	۱۰	۰۰۰	۵۱/۵۷	۳۴	۰۰۰	کردوان سفلی.....
۲۸/۳۰	۱۸	۰۰۰	۵۱/۴۲	۲۵	۰۰۰	کلل.....
۲۸/۳۳	۲۰	۰۰۰	۵۱/۴۲	۲۵	۰۰۰	گردراز.....
۲۸/۱۵	۱۵	۰۰۰	۵۱/۱۷	۱۷	۰۰۰	لاور ساحلی.....
۲۸/۶۰	۳۶	۰۰۰	۵۱/۵۷	۳۴	۰۰۰	لاور شرقی (رزمی).....
۲۸/۵۵	۵۵	۰۰۰	۵۱/۰۸	۸	۰۰۰	باغک.....
۲۸/۴۷	۲۸	۰۰۰	۵۱/۲۷	۱۶	۰۰۰	محمود احمدی.....
۲۸/۸۳	۵۰	۰۰۰	۵۱/۲۰	۱۲	۰۰۰	شورکی.....
۲۸/۷۸	۴۷	۰۰۰	۵۱/۰۷	۴	۰۰۰	جایینک.....
۲۹/۴۸	۰	۰۰۰	۵۱/۲۲	۱۳	۰۰۰	چاه پیر.....
۲۸/۴۲	۲۵	۰۰۰	۵۱/۱۳	۸	۰۰۰	کری.....
۲۹/۱۰	۰۰۰	۰۰۰	۵۱/۲۳	۰۰۰	۰۰۰	سمل شمالی.....
۲۸/۸۸	۵۳	۰۰۰	۵۱/۲۷	۱۶	۰۰۰	اهرم.....
۲۸/۵۲	۳۱	۰۰۰	۵۱/۱۰	۶	۰۰۰	بندر عامری.....
۲۸/۵۲	۵۲	۰۰۰	۵۱/۱۲	۱۲	۰۰۰	خیاری.....
۲۸/۷۷	۰۰۰	۰۰۰	۵۱/۰۷	۰۰۰	۰۰۰	بندر دلوار.....
۲۸/۹۰	۵۴	۰۰۰	۵۱/۱۵	۹	۰۰۰	قباکلکی.....
۲۸/۹۳	۵۵	۰۰۰	۵۱/۰۳	۴	۰۰۰	گورک سادات.....
۲۹/۰۳	۳	۰۰۰	۵۱/۰۹	۹	۰۰۰	چاه کوتاه.....
۲۹/۳۵	۲۱	۰۰۰	۵۱/۲۳	۱۴	۰۰۰	بنه جابری.....
۲۹/۱۵	۱	۰۰۰	۵۱/۵۳	۳۱	۰۰۰	تنگ ارم.....
۲۹/۶۲	۳۷	۰۰۰	۵۰/۷۲	۴۳	۰۰۰	چهاربرج.....

۵-۱- مشخصات ایستگاه‌های هواشناسی: ۱۴۰۱ (دنباله)

ایستگاه	نام شهر یا دهستان محل استقرار	نوع ایستگاه	سال تأسیس	ارتفاع از سطح دریا (متر)
خوشمکان.....	دشتستان	بارانسنجی	۱۳۸۱	۳۶
خیرک.....	دشتستان	بارانسنجی	۱۳۷۹	۹۹۰
شبانکاره.....	دشتستان	اقلیم شناسی خودکار	۱۳۷۹	۳۵
طلحه.....	دشتستان	بارانسنجی	۱۳۷۹	۴۳۰
فاریاب.....	دشتستان	بارانسنجی خودکار	۱۳۷۹	۳۹۵
وحدتیه.....	دشتستان	بارانسنجی	۱۳۷۹	۱۰۰
رود فاریاب.....	دشتستان	بارانسنجی	۱۳۹۳	۰
دانشکده کشاورزی.....	دشتستان	اقلیم شناسی خودکار	۱۳۹۶	۰
آب پخش.....	دشتستان	اقلیم شناسی خودکار	۱۳۹۶	۰
بوشکان.....	دشتستان	اقلیم شناسی خودکار	۱۳۹۶	۰
برازجان.....	دشتستان	سینوپتیک	۱۳۸۴	۹۰
دوراهک.....	دیر	بارانسنجی	۱۳۷۹	۳۵
لمبدان.....	دیر	بارانسنجی	۱۳۸۱	۱۹
آبدان.....	دیر	بارانسنجی خودکار	۱۳۷۹	۳۸
بردخون.....	دیر	اقلیم شناسی خودکار	۱۳۷۹	۲۸
بردستان.....	دیر	بارانسنجی	۱۳۸۰	۱۰
دیر.....	دیر	سینوپتیک	۱۳۷۲	۴/۰۰
کنگان.....	کنگان	بارانسنجی	۱۳۷۴	۲۰
بندر سیراف.....	کنگان	بارانسنجی خودکار	۱۳۷۵	۱۰
آبطویل.....	بوشهر	بارانسنجی	۱۳۸۰	۳۷
حسینکی.....	بوشهر	بارانسنجی	۱۳۷۹	۱۷
کره بند.....	بوشهر	بارانسنجی خودکار	۱۳۷۹	۳۷
هلپله.....	بوشهر	بارانسنجی	۱۳۸۶	۱
عالیشهر.....	بوشهر	بارانسنجی خودکار	۱۳۹۷	۰
بوشهر دریایی.....	بوشهر	سینوپتیک	۱۳۶۳	۸/۴

۵-۱- مشخصات ایستگاه‌های هواشناسی: ۱۴۰۱ (دنباله)

طول و عرض جغرافیایی						ایستگاه
عرض شمالی			طول شرقی			
درجه	دقیقه	ثانیه	درجه	دقیقه	ثانیه	
۲۹/۲۳	۱۴	۰۰۰	۵۱/۱۳	۸	۰۰۰	خوش مکان.....
۲۹/۲۶	۱۵	۰۰۰	۵۱/۰۶	۳۶	۰۰۰	خیرک.....
۲۹/۴۷	۲۸	۰۰۰	۵۰/۹۸	۰	۰۰۰	شبانکاره.....
۲۸/۸۲	۴۸	۰۰۰	۵۱/۵۲	۳۱	۰۰۰	طلحه.....
۲۸/۹۰	۵۴	۰۰۰	۵۱/۴۷	۲۸	۰۰۰	فاریاب.....
۲۹/۴۸	۲۹	۰۰۰	۵۱/۲۳	۱۴	۰۰۰	وحدتیه.....
.	۰۰۰	۰۰۰	.	۰۰۰	۰۰۰	رود فاریاب.....
.	۰۰۰	۰۰۰	.	۰۰۰	۰۰۰	دانشکده کشاورزی.....
.	۰۰۰	۰۰۰	.	۰۰۰	۰۰۰	آب پخش.....
.	۰۰۰	۰۰۰	.	۰۰۰	۰۰۰	بوشکان.....
۲۹/۱۹	۰۰۰	۰۰۰	۵۱/۱۴	۰۰۰	۰۰۰	برازجان.....
۲۷/۹۵	۵۰	۰۰۰	۵۱/۹۷	۵۸	۰۰۰	دوراهک.....
۲۷/۹۲	۵۵	۰۰۰	۵۱/۹۷	۵۸	۰۰۰	لمبدان.....
۲۸/۰۸	۵	۰۰۰	۵۱/۷۷	۴۶	۰۰۰	آبدان.....
۲۸/۸۳	۵۰	۰۰۰	۵۱/۴۸	۲۹	۰۰۰	بردخون.....
۲۷/۸۷	۵۲	۰۰۰	۵۱/۹۵	۵۸	۰۰۰	بردستان.....
۲۷/۵۰	۵۰	۰۰۰	۵۱/۵۶	۵۶	۰۰۰	دیر.....
۲۷/۸۳۳	۵۰	۰۰۰	۵۲/۰۶۷	۴	۰۰۰	کنگان.....
۲۷/۶۷	۰۰۰	۰۰۰	۵۲/۳۳	۰۰۰	۰۰۰	بندر سیراف.....
۲۹/۱۰	۶	۰۰۰	۵۱/۱۲	۷	۰۰۰	آبطویل.....
۲۹/۱۲	۷	۰۰۰	۵۱/۰۵	۳	۰۰۰	حسینکی.....
۲۹/۱۰	۱۶	۰۰۰	۵۱/۱۲	۵۵	۰۰۰	کره بند.....
۲۸/۵۰	۵۰	۰۰۰	۵۰/۵۲	۵۲	۰۰۰	هلپله.....
.	۰۰۰	۰۰۰	.	۰۰۰	۰۰۰	عالیشهر.....
۲۸/۵۴	۵۴	۰۰۰	۵۰/۴۹	۴۹	۰۰۰	بوشهر دریایی.....

۵-۱- مشخصات ایستگاه‌های هواشناسی: ۱۴۰۱ (دنباله)

ایستگاه	نام شهر یا دهستان محل استقرار	نوع ایستگاه	سال تأسیس	ارتفاع از سطح دریا (متر)
بوشهر فرودگاهی.....	بوشهر	سینوپتیک	۱۳۸۱	۷
خارک.....	بوشهر	سینوپتیک	۱۳۸۴	۴/۳
جم.....	جم	سینوپتیک	۱۳۶۷	۶۵۹
عسلویه.....	عسلویه	سینوپتیک	۱۳۸۴	۶/۲
بویه بوشهر.....	بوشهر	بویه	۰	۰
رادار بوشهر.....	بوشهر	رادار	۰	۰
جاده ای بوشهر.....	بوشهر	جاده ای	۰	۰

ایستگاه	طول و عرض جغرافیایی					
	طول شرقی			عرض شمالی		
	ثانیه	دقیقه	درجه	ثانیه	دقیقه	درجه
بوشهر فرودگاهی.....	۰۰۰	۴۹	۵۰/۴۹	۰۰۰	۵۸	۲۸/۵۸
خارک.....	۰۰۰	۱۸	۵۰/۱۸	۰۰۰	۱۵	۲۹/۱۵
جم.....	۰۰۰	۲۲	۵۲/۲۲	۰۰۰	۴۹	۲۷/۴۹
عسلویه.....	۰۰۰	۰۰۰	۵۲/۴۴	۰۰۰	۰۰۰	۲۷/۲۲
بویه بوشهر.....	۰۰۰	۰۰۰	۵۶/۱۷	۰۰۰	۰۰۰	۲۶/۵۸
رادار بوشهر.....	۰۰۰	۰۰۰	۰	۰۰۰	۰۰۰	۰
جاده ای بوشهر.....	۰۰۰	۰۰۰	۰	۰۰۰	۰۰۰	۰

مأخذ- اداره کل هواشناسی استان بوشهر.

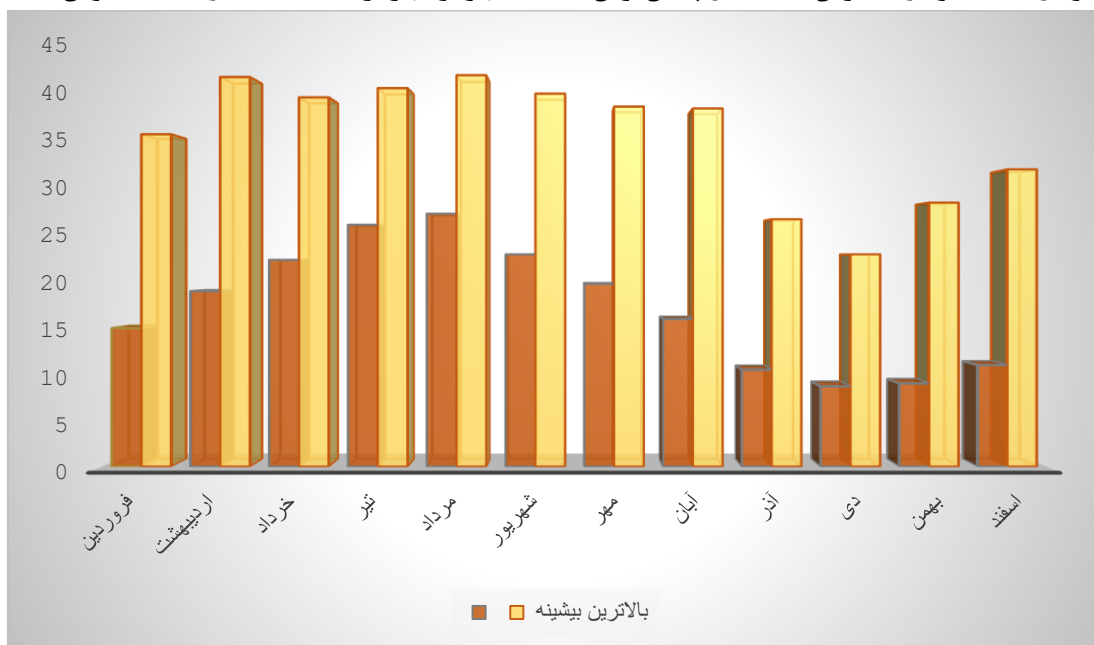
۱-۶- اطلاعات هواشناسی شهرهای استان بر حسب ماه: ۱۴۰۱

شهر بوشهر						ماه
دمای هوا (درجه سلسیوس)						
پایین ترین کمینه	بالاترین بیشینه	میانگین	میانگین کمینه	میانگین بیشینه		
۱۵/۰	۳۶/۰	۲۵/۵	۲۱/۲	۳۰/۳	فروردین.....	
۱۹/۰	۴۲/۲	۲۸/۵	۲۴/۹	۳۲/۶	اردیبهشت.....	
۲۲/۴	۴۰/۰	۳۲/۲	۲۷/۲	۳۶/۶	خرداد.....	
۲۶/۲	۴۱/۰	۳۳/۷	۲۹/۸	۳۷/۶	تیر.....	
۲۷/۴	۴۲/۴	۳۵/۰	۳۰/۸	۳۹/۳	مرداد.....	
۲۳/۰	۴۰/۴	۳۲/۷	۲۷/۹	۳۷/۳	شهریور.....	
۱۹/۸	۳۹/۰	۲۸/۸	۲۳/۴	۳۳/۹	مهر.....	
۱۶/۰	۳۸/۸	۲۴/۶	۲۰/۶	۲۸/۸	آبان.....	
۱۰/۵	۲۶/۸	۱۸/۸	۱۵/۴	۲۲/۵	آذر.....	
۸/۷	۲۳/۰	۱۵/۵	۱۲/۵	۱۸/۶	دی.....	
۹/۰	۲۸/۶	۱۷/۷	۱۴/۳	۲۱/۸	بهمن.....	
۱۱/۰	۳۲/۲	۲۱/۴	۱۷/۲	۲۵/۷	اسفند.....	

۶-۱-اطلاعات هواشناسی شهرهای استان بر حسب ماه: ۱۴۰۱ (دنباله)

ماه	شهر بوشهر						
	بارندگی ماهانه (میلی متر)	حداکثر بارندگی در یک روز (میلی متر)	رطوبت نسبی (درصد)	تعداد روزهای بارانی	تعداد روزهای همراه با گرد و غبار	ساعات آفتابی (ساعت)	حداکثر سرعت وزش باد (متر بر ثانیه)
فروردین.....	۰/۱	۰/۱	۵۲	۱	۱۳	۲۱۱	۱۴
اردیبهشت.....	۰/۴	۰/۴	۴۸	۲	۱۷	۲۷۹	۲۰
خرداد.....	۰	۰	۵۱	۰	۹	۳۴۰	۱۲
تیر.....	۰/۷	۰/۴	۵۹	۲	۱۱	۲۹۶	۱۲
مرداد.....	۰	۰	۵۸	۰	۵	۳۲۱	۱۱
شهریور.....	۰	۰	۵۷	۰	۶	۳۰۱	۱۳
مهر.....	۰	۰	۶۴	۰	۴	۲۷۸	۹
آبان.....	۵۲/۸	۲۸/۰	۵۷	۵	۱	۱۹۱	۱۷
آذر.....	۱۳۵/۲	۵۹/۰	۶۴	۸	۰	۲۰۰	۱۱
دی.....	۱۳۶/۴	۴۲/۰	۷۶	۹	۲	۱۵۵	۲۱
بهمن.....	۶/۸	۳/۱	۶۰	۸	۴	۱۶۳	۲۱
اسفند.....	۳/۳	۲/۳	۶۱	۷	۱	۲۴۴	۱۶

نمودار ۱-۱- نمودار بالاترین بیشینه و پایین ترین کمینه شهر بوشهر بر حسب ماه (درجه سلسیوس): ۱۴۰۱



منبع جدول ۱-۶

۱-۶-۱-اطلاعات هواشناسی شهرهای استان بر حسب ماه: ۱۴۰۱ (دنباله)

شهر دیر					ماه
دمای هوا (درجه سلسیوس)					
پایین ترین کمینه	بالاترین بیشینه	میانگین	میانگین کمینه	میانگین بیشینه	
۱۹/۶	۲۴/۴	۲۸/۸	۲۴/۰	۳۵/۵	فروردین.....
۲۳/۵	۴۸/۰	۳۴/۴	۲۹/۱	۴۱/۴	اردیبهشت.....
۲۴/۷	۵۱/۴	۳۴/۱	۲۹/۴	۳۸/۶	خرداد.....
۲۸/۰	۳۹/۸	۳۴/۷	۳۱/۷	۳۸/۰	تیر.....
۲۷/۰	۴۴/۵	۳۵/۴	۳۱/۵	۳۹/۸	مرداد.....
۲۷/۰	۴۶/۳	۳۴/۲	۲۹/۸	۳۹/۶	شهریور.....
۲۲/۶	۴۲/۵	۳۰/۶	۲۵/۲	۳۵/۶	مهر.....
۱۸/۴	۳۴/۹	۲۶/۹	۲۲/۶	۳۲/۰	آبان.....
۱۱/۷	۳۲/۷	۲۱/۵	۱۷/۴	۲۶/۸	آذر.....
۱۱/۵	۲۵/۲	۱۷/۹	۱۴/۴	۲۲/۴	دی.....
۱۱/۱	۳۲/۴	۲۰/۳	۱۵/۹	۲۵/۵	بهمن.....
۱۴/۶	۳۳/۱	۲۳/۹	۱۹/۱	۲۹/۱	اسفند.....

۱-۶- اطلاعات هواشناسی شهرهای استان بر حسب ماه: ۱۴۰۱ (دنباله)

ماه	شهر دیر						
	بارندگی ماهانه (میلی متر)	حداکثر بارندگی در یک روز (میلی متر)	رطوبت نسبی (درصد)	تعداد روزهای بارانی	تعداد روزهای همراه با گرد و غبار	ساعات آفتابی (ساعت)	حداکثر سرعت وزش باد (متر بر ثانیه)
فروردین	۰/۲	۰/۱	۴۸/۵	۳	۱۱	۲۴۸/۶	۱۸
اردیبهشت	۰/۲	۰/۲	۳۰	۱	۱۷	۳۱۵/۵	۱۸
خرداد	۰/۰	۰/۰	۵۷/۶	۰	۵	۳۴۱/۹	۱۷
تیر	۲۴/۱	۲۱/۵	۶۹/۵	۵	۲	۲۶۱/۸	۱۴
مرداد	۰/۰	۰/۰	۶۷/۵	۰	۲	۳۱۱/۷	۹
شهریور	۰/۰	۰/۰	۵۸/۷	۰	۵	۲۹۵/۳	۱۳
مهر	۰/۰	۰/۰	۶۱	۰	۷	۲۹۵/۴	۱۲
آبان	۲۳/۳	۱۵/۰	۵۵/۲	۵	۰	۲۳۶/۱	۱۷
آذر	۳۲/۸	۲۰/۰	۵۵/۳	۳	۱	۲۱۶/۷	۱۸
دی	۷۲/۰	۳۱/۰	۷۰	۹	۱	۱۶۰/۲	۲۴
بهمن	۶۵/۱	۶۴/۰	۵۷/۳	۳	۳	۲۱۳/۹	۱۸
اسفند	۳/۶	۳/۰	۵۷/۷	۴	۱	۲۶۰	۱۴

۶-۱- اطلاعات هواشناسی شهرهای استان بر حسب ماه: ۱۴۰۱ (دنباله)

شهر جم					ماه
دمای هوا (درجه سلسیوس)					
پایین ترین کمینه	بالاترین بیشینه	میانگین	میانگین کمینه	میانگین بیشینه	
۱۴/۳	۳۷/۱	۲۸/۹	۱۸/۷	۳۴/۰	فروردین.....
۱۸/۸	۴۲/۸	۳۳/۲	۲۴/۵	۳۷/۹	اردیبهشت.....
۲۲/۵	۴۵/۸	۳۶/۴	۲۷/۳	۴۲/۰	خرداد.....
۲۶/۲	۴۴/۰	۳۲/۶	۲۸/۲	۳۸/۱	تیر.....
۲۲/۷	۴۵/۳	۳۳/۸	۲۷/۱	۴۱/۱	مرداد.....
۱۹/۶	۴۱/۸	۳۰/۵	۲۳/۸	۳۸/۱	شهریور.....
۱۶/۶	۳۹/۲	۲۶/۳	۱۸/۹	۳۴/۷	مهر.....
۱۱/۵	۳۱/۱	۲۰/۹	۱۵/۰	۲۷/۱	آبان.....
۴/۲	۲۶/۹	۱۵/۰	۹/۵	۲۰/۷	آذر.....
۳/۸	۲۱/۰	۱۱/۹	۷/۶	۱۶/۶	دی.....
۴/۳	۲۸/۵	۱۵/۶	۹/۶	۲۲/۰	بهمن.....
۸/۵	۳۱/۲	۱۹/۵	۱۲/۴	۲۷/۰	اسفند.....

۱-۶- اطلاعات هواشناسی شهرهای استان بر حسب ماه: ۱۴۰۱(دنباله)

شهر جم							ماه
حداکثر سرعت وزش باد (متر برثانیه)	ساعات آفتابی (ساعت)	تعداد روزهای همراه با گرد و غبار	تعداد روزهای بارانی	رطوبت نسبی (درصد)	حداکثر بارندگی در یک روز (میلی متر)	بارندگی ماهانه (میلی متر)	
۱۰	۲۴۸/۸	۲	۲	۲۲/۲	۰/۹	۱/۸	فروردین.....
۱۲	۲۸۱/۱	۱۰	۱	۱۴/۹	۰/۳	۰/۳	اردیبهشت.....
۱۳	۳۱۶/۱	۰	۰	۲۰/۹	۰	۰	خرداد.....
۹	۲۸۱/۵	۰	۲	۵۱/۸	۰	۰	تیر.....
۱۲	۳۲۹/۲	۰	۰	۳۴/۹	۰	۰	مرداد.....
۸	۱۹۷/۶	۰	۰	۴۱	۰	۰	شهریور.....
۸	۱۱۵/۱	۰	۰	۴۱/۶	۰	۰	مهر.....
۸	۱۲۷	۰	۳	۶۰/۷	۸۶/۰	۸۹/۸	آبان.....
۸	۱۶۸/۹	۰	۴	۶۶/۸	۱۴/۱	۲۲/۶	آذر.....
۱۵	۲۸/۸	۰	۱۱	۸۶/۲	۶۷/۰	۷۳/۰	دی.....
۱۴	۱۲۷/۹	۰	۵	۵۸/۳	۲۹/۰	۳۳/۰	بهمن.....
۱۰	۲۵۶/۴	۰	۴	۵۳/۲	۱/۷	۳/۱	اسفند.....

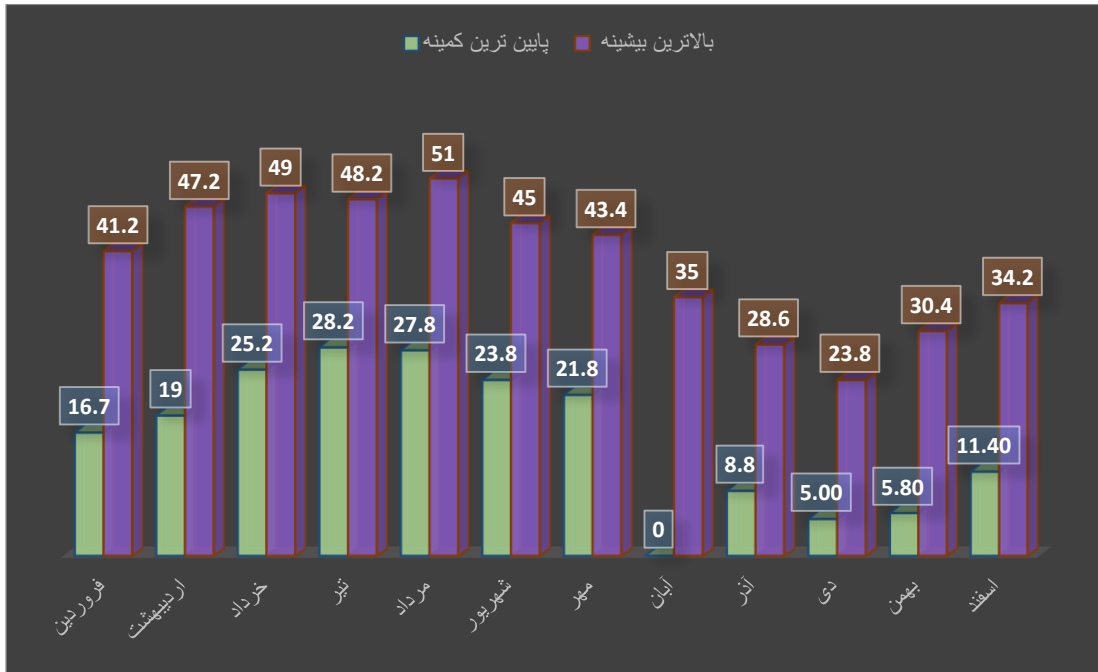
۶-۱- اطلاعات هواشناسی شهرهای استان بر حسب ماه: ۱۴۰۱ (دنباله)

شهر برازجان					ماه
دمای هوا (درجه سلسیوس)					
پایین ترین کمینه	بالاترین بیشینه	میانگین	میانگین کمینه	میانگین بیشینه	
۱۶/۷	۴۱/۲	۲۹/۳	۲۱/۶	۳۷/۸	فروردین.....
۱۹/۰	۴۷/۲	۳۲/۹	۲۴/۸	۴۱/۲	اردیبهشت.....
۲۵/۲	۴۹/۰	۳۷/۴	۲۸/۶	۴۶/۵	خرداد.....
۲۸/۲	۴۸/۲	۳۶/۷	۳۰/۴	۴۴/۲	تیر.....
۲۷/۸	۵۱/۰	۳۹/۳	۳۱/۰	۴۵/۷	مرداد.....
۲۳/۸	۴۵/۰	۳۶/۲	۲۷/۹	۴۲/۶	شهریور.....
۲۱/۸	۴۳/۴	۳۲/۰	۲۳/۷	۳۸/۲	مهر.....
۱۵/۸	۳۵/۰	۲۵/۴	۱۹/۱	۳۰/۲	آبان.....
۸/۸	۲۸/۶	۱۸/۹	۱۳/۳	۲۳/۲	آذر.....
۵/۰	۲۳/۸	۱۵/۵	۱۰/۹	۱۹/۱	دی.....
۵/۸	۳۰/۴	۱۸/۴	۱۲/۶	۲۳/۱	بهمن.....
۱۱/۴	۳۴/۲	۲۳/۱	۱۶/۴	۳۰/۲	اسفند.....

۱-۶- اطلاعات هواشناسی شهرهای استان بر حسب ماه: ۱۴۰۱(دنباله)

شهر برازجان							ماه
حداکثر سرعت وزش باد (متر برثانیه)	ساعات آفتابی (ساعت)	تعداد روزهای همراه با گرد و غبار	تعداد روزهای بارانی	رطوبت نسبی (درصد)	حداکثر بارندگی در یک روز (میلی متر)	بارندگی ماهانه (میلی متر)	
۷	۰۰۰	۵	۲	۲۶	۲/۰	۳/۴	فروردین.....
۱۲	۰۰۰	۱۲	۱	۲۲	۰/۲	۰/۲	اردیبهشت.....
۱۰	۰۰۰	۴	۰	۲۲	۰	۰	خرداد.....
۱۲	۰۰۰	۶	۳	۴۳	۸۸/۰	۹۰/۲	تیر.....
۱۱	۰۰۰	۰	۰	۴۳	۰	۰	مرداد.....
۸	۰۰۰	۱	۰	۴۳	۰	۰	شهریور.....
۷	۰۰۰	۱	۰	۵۵	۰	۰	مهر.....
۱۰	۰۰۰	۰	۷	۶۳	۱۸	۳۷/۵	آبان.....
۸	۰۰۰	۰	۵	۷۵	۳۶	۴۸/۶	آذر.....
۸	۰۰۰	۰	۷	۸۲	۳۲	۹۶/۶	دی.....
۵	۰۰۰	۰	۸	۶۹	۲۰	۳۵/۲	بهمن.....
۱۶	۰۰۰	۰	۴	۵۷	۴/۵	۷/۱	اسفند.....

نمودار ۱-۲- بالاترین بیشینه و پایین ترین کمینه شهر برازجان بر حسب ماه (درجه سلسیوس) ۱۴۰۰



مبنا جدول ۱-۶

۱-۶- اطلاعات هواشناسی شهرهای استان بر حسب ماه: ۱۴۰۱ (دنباله)

ماه	شهر عسلویه			
	دمای هوا (درجه سلسیوس)			
	میانگین بیشینه	میانگین کمینه	میانگین	بالاترین بیشینه
فروردین	۳۶/۵	۱۸/۷	۲۶/۹	۴۲/۵
اردیبهشت	۳۷/۲	۲۴/۰	۳۰/۴	۴۵/۶
خرداد	۴۱/۹	۲۵/۷	۳۳/۵	۴۹/۳
تیر	۴۰/۴	۳۰/۴	۳۵/۰	۴۴/۷
مرداد	۴۲/۷	۲۸/۹	۳۵/۳	۴۷/۷
شهریور	۴۰/۱	۲۶/۲	۳۲/۷	۴۴/۵
مهر	۳۷/۱	۲۱/۳	۲۸/۷	۴۱/۲
آبان	۳۲/۸	۱۸/۸	۲۵/۵	۳۵/۸
آذر	۲۷/۱	۱۳/۱	۱۹/۸	۳۲/۷
دی	۲۲/۹	۱۲/۷	۱۷/۳	۲۶/۴
بهمن	۲۶/۹	۱۳/۹	۲۰/۰	۳۴/۶
اسفند	۳۰/۷	۱۶/۰	۲۲/۸	۳۶/۴

۱-۶- اطلاعات هواشناسی شهرهای استان بر حسب ماه: ۱۴۰۱ (دنباله)

شهر عسلویه							ماه
حداکثر سرعت وزش باد (متر بر ثانیه)	ساعات آفتابی (ساعت)	تعداد روزهای همراه با گرد و غبار	تعداد روزهای بارانی	رطوبت نسبی (درصد)	حداکثر بارندگی در یک روز (میلی متر)	بارندگی ماهانه (میلی متر)	
۱۹	۲۵۱/۱	۶	۰	۵۸	۰	۰	فروردین.....
۲۴	۲۹۶/۶	۲۰	۰	۴۹	۰	۰	اردیبهشت.....
۲۱	۳۰۱/۴	۵	۰	۵۷	۰	۰	خرداد.....
۱۶	۲۱۷/۸	۱	۳	۶۵	۰/۸	۱/۴	تیر.....
۱۲	۲۹۱/۹	۵	۰	۶۲	۰	۰	مرداد.....
۱۵	۲۵۰/۵	۳	۰	۶۷	۰	۰	شهریور.....
۱۱	۲۵۳/۷	۱	۰	۶۸	۰	۰	مهر.....
۱۴	۲۲۹/۲	۴	۱	۶۰	۰/۱	۰/۱	آبان.....
۱۸	۲۲۴/۷	۱	۴	۶۱	۱۲	۲۱/۱	آذر.....
۱۵	۱۵۰/۶	۰	۹	۷۶	۵۰	۱۱۵/۸	دی.....
۲۲	۲۱۶/۷	۱	۲	۶۱	۷	۷/۲	بهمن.....
۱۶	۲۴۴/۵	۰	۱	۶۴	۶	۶/۰	اسفند.....

۱-۶- اطلاعات هواشناسی شهرهای استان بر حسب ماه: ۱۴۰۱ (دنباله)

شهر دیلم					ماه
دمای هوا (درجه سلسیوس)					
پایین ترین کمینه	بالاترین بیشینه	میانگین	میانگین کمینه	میانگین بیشینه	
۱۶/۰	۳۷/۶	۲۸/۲	۲۱/۰	۳۳/۴	فروردین
۱۹/۲	۴۲/۸	۳۲/۷	۲۵/۲	۳۷/۳	اردیبهشت
۲۳/۷	۴۶/۴	۳۵/۹	۲۷/۹	۴۰/۸	خرداد
۲۷/۶	۴۵/۲	۳۵/۶	۳۰/۰	۳۹/۴	تیر
۲۶/۴	۴۵/۰	۳۷/۰	۳۱/۰	۴۰/۷	مرداد
۲۰/۶	۴۱/۳	۳۴/۱	۲۶/۶	۳۸/۱	شهریور
۱۹/۰	۴۳/۱	۳۰/۱	۲۱/۵	۳۴/۹	مهر
۱۴/۸	۳۴/۰	۲۴/۸	۱۹/۱	۲۹/۰	آبان
۸/۱	۲۷/۵	۱۸/۷	۱۳/۹	۲۲/۴	آذر
۷/۴	۲۲/۲	۱۴/۸	۱۱/۲	۱۷/۶	دی
۷/۵	۲۹/۰	۱۷/۵	۱۲/۴	۲۱/۶	بهمن
۱۱/۰	۳۳/۹	۲۲/۵	۱۶/۱	۲۷/۰	اسفند

۶-۱- اطلاعات هواشناسی شهرهای استان بر حسب ماه: ۱۴۰۱(دنباله)

شهر دیلم							ماه
حداکثر سرعت وزش باد (متر بر ثانیه)	ساعات آفتابی (ساعت)	تعداد روزهای همراه با گرد و غبار	تعداد روزهای بارانی	رطوبت نسبی (درصد)	حداکثر بارندگی در یک روز (میلی متر)	بارندگی ماهانه (میلی متر)	
۵	۰۰۰	۱۵	۲	۳۵/۸	۰	۰	فروردین.....
۶	۰۰۰	۱۸	۰	۲۹/۷	۰/۴	۰	اردیبهشت.....
۴	۰۰۰	۷	۰	۳۶	۰	۰	خرداد.....
۵	۰۰۰	۸	۰	۵۳/۱	۵	۰	تیر.....
۴	۰۰۰	۱	۰	۵۳/۷	۰	۰	مرداد.....
۵	۰۰۰	۲	۰	۵۳	۰	۰	شهریور.....
۴	۰۰۰	۰	۰	۵۵/۷	۰	۰	مهر.....
۵	۰۰۰	۲	۵	۵۷/۲	۴۵	۴۸/۹	آبان.....
۵	۰۰۰	۰	۶	۶۶/۸	۲۳	۵۰/۳	آذر.....
۶	۰۰۰	۰	۹	۸۰	۵۱	۱۳۶/۴	دی.....
۵	۰۰۰	۰	۷	۶۱/۶	۱۵	۲۱/۲	بهمن.....
۶	۰۰۰	۱	۷	۵۷/۴	۹	۱۷	اسفند.....

۶-۱-اطلاعات هواشناسی شهرهای استان بر حسب ماه: ۱۴۰۱(دنباله)

ماه	شهر خارک				
	دمای هوا (درجه سلسیوس)				
	میانگین بیشینه	میانگین کمینه	میانگین	بالاترین بیشینه	پایین ترین کمینه
فروردین	۳۰/۸	۲۱/۱	۲۶/۳	۳۶/۷	۱۶/۳
اردیبهشت	۳۳/۴	۲۵/۳	۲۹/۹	۳۹/۶	۲۰/۷
خرداد	۳۸/۹	۲۷/۵	۳۴/۳	۴۳	۲۲/۹
تیر	۳۸/۵	۳۰/۵	۳۵/۱	۴۰/۵	۲۶/۵
مرداد	۳۹/۹	۳۱/۳	۳۶/۲	۴۵	۲۶/۸
شهریور	۳۷/۴	۲۹/۳	۴۴/۲	۴۰/۸	۲۴/۲
مهر	۳۳/۷	۲۴/۳	۳۰/۶	۳۹/۴	۰
آبان	۲۸/۵	۲۳/۹	۲۶/۴	۳۴	۱۹
آذر	۲۲/۴	۱۷/۸	۲۰/۵	۲۷	۱۲
دی	۱۸/۶	۱۴/۳	۱۶/۸	۲۱/۹	۱۰/۳
بهمن	۲۰/۵	۱۵/۱	۱۸	۲۷/۴	۱۱/۲
اسفند	۲۵/۲	۱۷/۳	۲۱/۹	۲۹/۹	۱۰/۲

۶-۱-اطلاعات هواشناسی شهرهای استان بر حسب ماه: ۱۴۰۱(دنباله)

ماه	شهر خارک						
	بارندگی ماهانه (میلی متر)	حداکثر بارندگی در یک روز (میلی متر)	رطوبت نسبی (درصد)	تعداد روزهای بارانی	تعداد روزهای همراه با گرد و غبار	ساعات آفتابی (ساعت)	حداکثر سرعت وزش باد (متر بر ثانیه)
فروردین.....	۴/۱	۴	۵۸/۵	۲	۱۴	۰۰۰	۲۰
اردیبهشت.....	۱	۱	۵۲/۷	۱	۱۶	۰۰۰	۱۱
خرداد.....	۰	۰	۵۳/۲	۰	۶	۰۰۰	۱۲
تیر.....	۰	۰	۶۵	۰	۵	۰۰۰	۹
مرداد.....	۰	۰	۶۶/۲	۰	۲	۰۰۰	۹
شهریور.....	۰	۰	۶۴/۶	۰	۳	۰۰۰	۱۲
مهر.....	۰	۰	۶۸	۰	۰	۰۰۰	۸
آبان.....	۲/۳	۱	۵۶/۹	۵	۰	۰۰۰	۱۱
آذر.....	۹۳/۱	۴۰	۶۳/۱	۶	۰	۰۰۰	۱۰
دی.....	۲۱۶/۹	۶۳	۷۴/۶	۱۰	۰	۰۰۰	۱۵
بهمن.....	۲۳/۸	۱۸	۶۴/۵	۸	۰	۰۰۰	۱۵
اسفند.....	۱۰/۷	۴	۶۵/۹	۵	۰	۰۰۰	۱۱

۶-۱-اطلاعات هواشناسی شهرهای استان بر حسب ماه: ۱۴۰۱(دنباله)

ماه	شهرگناوه				
	دمای هوا (درجه سلسیوس)				
	پایین ترین کمینه	بالاترین بیشینه	میانگین	میانگین کمینه	میانگین بیشینه
فروردین.....	۱۶/۱	۴۷/۹	۲۵/۸	۲۰/۲	۳۰/۲
اردیبهشت.....	۲۰/۵	۴۰/۶	۲۹/۵	۲۴/۷	۳۳
خرداد.....	۲۱/۹	۵۴/۴	۳۳/۲	۲۷/۶	۳۶/۷
تیر.....	۲۵/۶	۴۱/۱	۳۴/۲	۲۹/۲	۳۷/۴
مرداد.....	۲۷/۱	۴۱/۷	۳۶/۱	۳۱/۲	۳۹/۱
شهریور.....	۲۳/۶	۴۰/۸	۳۳/۷	۲۷/۹	۳۷/۲
مهر.....	۲۱	۴۱/۱	۳۰/۲	۲۳/۹	۳۳/۷
آبان.....	۱۵	۴۱/۹	۲۴/۵	۱۸/۴	۲۸/۳
آذر.....	۹/۴	۲۸/۸	۱۸/۳	۱۳/۵	۲۲/۶
دی.....	۹	۲۲/۵	۱۵/۱	۱۱/۸	۱۸/۴
بهمن.....	۹/۴	۲۶/۱	۱۷/۱	۱۳/۴	۲۰/۵
اسفند.....	۱۲	۳۰/۰	۲۱/۵	۱۶/۳	۲۶/۴

۶-۱- اطلاعات هواشناسی شهرهای استان بر حسب ماه: ۱۴۰۱(دنباله)

ماه	شهرگناوه						
	بارندگی ماهانه (میلی متر)	حداکثر بارندگی در یک روز (میلی متر)	رطوبت نسبی (درصد)	تعداد روزهای بارانی	تعداد روزهای همراه با گرد و غبار	ساعات آفتابی (ساعت)	حداکثر سرعت وزش باد (متر بر ثانیه)
فروردین...	۲/۶	۲	۶۴/۲	۲	۸	۰۰۰	۱۰
اردیبهشت...	۰/۳	۰/۳	۵۲/۴	۱	۱۷	۰۰۰	۱۲
خرداد.....	۰	۰	۵۸/۷	۰	۵	۰۰۰	۱۰
تیر.....	۳	۳	۷۱/۲	۱	۶	۰۰۰	۱۱
مرداد.....	۰	۰	۶۷/۳	۰	۲	۰۰۰	۱۱
شهریور.....	۰	۰	۶۷/۲	۰	۱	۰۰۰	۱۱
مهر.....	۰	۰	۷۱/۲	۰	۱	۰۰۰	۸
آبان.....	۱۰۶	۷۳	۶۵/۶	۵	۱	۰۰۰	۱۳
آذر.....	۸۰/۳	۳۴	۷۱/۱	۴	۰	۰۰۰	۱۰
دی.....	۱۳۴/۶	۵۵	۸۰/۶	۷	۰	۰۰۰	۱۷
بهمن.....	۱۴/۹	۵	۶۶/۵	۶	۰	۰۰۰	۱۱
اسفند.....	۲۲/۶	۷	۶۵/۸	۶	۲	۰۰۰	۱۵

۶-۱-اطلاعات هواشناسی شهرهای استان بر حسب ماه: ۱۴۰۱(دنباله)

منطقه بهرگان					ماه
دمای هوا (درجه سلسیوس)					
پایین ترین کمینه	بالاترین بیشینه	میانگین	میانگین کمینه	میانگین بیشینه	
۱۲/۸	۳۷/۴	۲۷/۱۵	۱۷/۸۴	۳۲/۷	فروردین.....
۱۷/۲	۴۴/۲	۳۱/۰۲	۲۱/۷	۳۶/۴	اردیبهشت.....
۲۰/۸	۴۷/۲	۳۴/۶۵	۲۵/۲	۴۰	خرداد.....
۲۵/۴	۴۲/۲	۳۵/۱۳	۲۸/۳	۳۸/۸۷	تیر.....
۲۴/۸	۴۴/۴	۳۶/۴۵	۲۸/۷	۴۰/۲۴	مرداد.....
۱۸/۲	۴۱/۶	۳۳/۵۲	۲۴/۷	۳۷/۸۸	شهریور.....
۱۷/۲	۲۴/۴	۲۹/۶	۱۹/۹	۳۴/۷	مهر.....
۱۲/۶	۳۳/۲	۲۴/۳۴	۱۷/۳۴	۲۹	آبان.....
۵/۸	۲۹/۶	۱۸	۱۱/۸۴	۲۲/۷۷	آذر.....
۴	۲۲/۲	۱۴/۳	۹/۶	۱۸/۲	دی.....
۳/۲	۲۹	۱۶/۶	۱۰/۱	۲۱	بهمن.....
۷	۳۰/۴	۲۱/۴	۱۳/۵	۲۶/۷	اسفند.....

۱-۶- اطلاعات هواشناسی شهرهای استان بر حسب ماه: ۱۴۰۱(دنباله)

ماه	منطقه بهرگان						
	بارندگی ماهانه (میلی متر)	حداکثر بارندگی در یک روز (میلی متر)	رطوبت نسبی (درصد)	تعداد روزهای بارانی	تعداد روزهای همراه با گرد و غبار	ساعات آفتابی (ساعت)	حداکثر سرعت وزش باد (متر بر ثانیه)
فروردین.....	۰	۰	۴۶/۸	۰	۱۵	۲۲۲/۹	۱۴
اردیبهشت.....	۰/۵	۰/۵	۳۷/۹	۱	۱۶	۱۹۹/۱	۱۴
خرداد.....	۰	۰	۴۱/۸	۰	۷	۳۱۷/۴	۱۲
تیر.....	۲	۲	۶۰	۱	۱۰	۲۶۴/۹	۱۳
مرداد.....	۰	۰	۵۹/۶۲	۰	۷	۲۴۸/۵	۱۲
شهریور.....	۰	۰	۶۲/۹	۰	۷	۱۵۵/۶	۱۲
مهر.....	۰	۰	۶۱/۳	۰	۴	۱۱۴/۳	۹
آبان.....	۵۷/۶	۴۰	۵۹	۴	۲	۷۷/۶	۱۵
آذر.....	۳۸/۴	۱۸	۶۹/۲	۶	۱	۱۶۶/۸	۹
دی.....	۱۲۳/۴	۳۷	۸۱	۷	۰	۸۵	۱۸
بهمن.....	۲۲/۹	۱۷	۶۳	۵	۰	۷۵	۱۵
اسفند.....	۲۳/۶	۱۱	۶۳	۸	۰	۱۶۸	۱۳

۷-۱- جمع بارندگی^(۱) سالانه شهرهای دارای ایستگاه‌های همدیدی از بدو تأسیس تا پایان سال ۱۴۰۱ (میلی‌متر)

نام شهرستان	بیشینه	کمینه	میانگین
بوشهر.....	۸۰۷	۴۶/۷	۲۵۳/۸
تنگستان.....	۶۵۹/۴	۶۶	۲۲۸/۸
جم.....	۸۵۴/۷	۸۵/۶	۳۵۲/۴
دشتستان.....	۶۱۴/۵	۸۰/۵	۲۷۴/۳
دشتی.....	۴۰۶	۵۹/۵	۲۰۹/۵۶
دیر.....	۴۹۵/۳	۲۳	۲۲۳/۲۳
دیلم.....	۴۵۲/۷	۸۱/۶	۲۳۹/۶۸
عسلویه.....	۴۰۶/۶	۴۰/۳	۱۶۹/۷
کنگان.....	۷۴۳/۲	۵۸/۳	۲۵۰/۲
گناوه.....	۵۴۱/۴	۵۶/۶	۲۸۱/۷۴

(۱) اطلاعات جمع بارندگی به تفکیک ایستگاه و شهر موجود نمی باشد.

ماخذ- اداره کل هواشناسی استان بوشهر.

۸-۱- دمای سالانه شهرهای^(۱) دارای ایستگاه همدیدی از بدو تأسیس تا پایان سال ۱۴۰۱ (درجه سلسیوس)

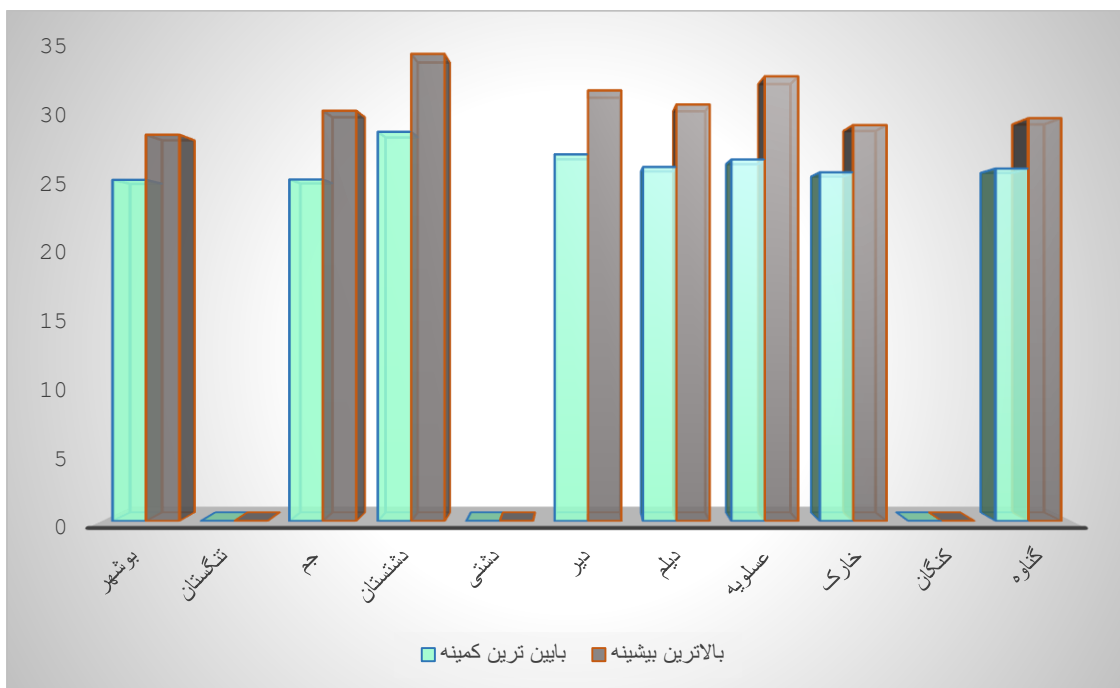
نام شهرستان	میانگین بیشینه	میانگین کمینه	میانگین	بالاترین بیشینه	پایین‌ترین کمینه
بوشهر.....	۲۸/۹	۲۵/۵۴	۲۱/۷۶	۴۷	۳
تنگستان ^(۲)
جم.....	۳۰/۶۹	۲۵/۵۷	۱۷/۳۱	۴۷/۵	-۴
دشتستان.....	۳۴/۹۲	۲۹/۱۲	۲۰/۸۸	۵۲/۸	۰
دشتی.....
دیر.....	۳۲/۲	۲۷/۴۴	۲۲/۸۳	۵۱/۴	۰
دیلم.....	۳۱/۱۵	۲۶/۵	۱۹/۹	۵۱	۰
عسلویه.....	۳۳/۲۵	۲۷/۰۶	۲۰/۳۳	۵۰	۳/۹
خارک.....	۲۹/۶۲	۲۶/۱	۲۲/۳۵	۴۷/۷	۰
کنگان.....
گناوه.....	۳۰/۱۳	۲۶/۳۸	۲۲	۵۰/۲	۴/۲

۱- اطلاعات دمای سالانه به تفکیک ایستگاه شهر موجود نمی باشد.

۲- شهرستانهای تنگستان، دشتی و کنگان فاقد ایستگاه سینوپتیک هواشناسی می باشند و فقط اطلاعات بارسنجی آنها ثبت شده است.

ماخذ- اداره کل هواشناسی استان بوشهر.


نمودار ۳-۱- میانگین بیشینه و میانگین کمینه دارای ایستگاه‌های همدیدی سال ۱۴۰۱ (درجه سلسیوس)



منبع: جدول ۱-۸

فصل دوم

محیط زیست



هستند که به طور مستقیم در معرض آلودگی توسط فعالیت‌های انسان قرار دارند.

خاک

مهم‌ترین آثار فعالیت‌های انسان بر خاک عبارتند از مسمومیت و فرسایش که موجب تخریب و کاهش توان زمین‌های زراعی می‌شوند. به طور کلی فرسایش خاک پدیده‌ای طبیعی است که به وسیله عواملی چون باد، رواناب‌های سطحی و تغییرات دما انجام

می‌گیرد. با این حال، فعالیت‌های انسان از جمله زراعت مفرط، آبیاری زمین‌های زراعی، محصولات تک‌کشتی، چرای بیش از حد دام‌ها در مراتع، جنگل‌زدایی و بیابان‌زایی باعث از بین رفتن تعادل موجود میان روند ایجاد و تخریب خاک، و در نهایت آلودگی آن می‌شوند.

هوا

آلودگی هوا عبارت است از ورود مستقیم یا غیرمستقیم هر عنصری توسط انسان که احتمال ایجاد اثرات نامطلوب بر سلامتی انسان و محیط زیست را داشته باشد.

اطلاعات این فصل شامل آمارهای مربوط به انواع منابع طبیعی و آثار طبیعی، جنگل‌ها، مراتع و پدیده‌های بیابانی، میزان توزیع کود شیمیایی و فروش سموم و فعالیت‌های مرتبط با فاضلاب شهری می‌باشد.

در تهیه آمارهای این فصل همچنین از آمار ارائه شده توسط «اداره کل محیط زیست استان»، «اداره کل منابع طبیعی و آبخیزداری استان»، «سازمان جهاد کشاورزی استان»، «شرکت آب و فاضلاب استان»، «اداره کل صنعت، معدن و تجارت استان» و «شرکت شهرک‌های صنعتی استان» نیز استفاده شده است.

مقدمه

محیط زیست عبارت است از مجموعه‌ای از عوامل فیزیکی خارجی و موجودات زنده که با هم در کنش هستند و بر رشد و نمو و رفتار موجودات تأثیر می‌گذارد. بنابراین محیط زیست چیزی فراتر از مجموعه عوامل طبیعی، زیستی و غیرزیستی بوده و تعامل میان انسان و طبیعت را نیز شامل می‌شود. با توجه به اینکه حفاظت از محیط زیست در قرن بیست و یکم به عنوان یکی از هشت هدف توسعه هزاره و یکی از سه رکن توسعه پایدار (پایداری زیست محیطی، پایداری اقتصادی و پایداری اجتماعی) شناخته می‌شود و نیز اهمیت روز افزون این امر و اثراتی که بر سایر فعالیت‌های اقتصادی و اجتماعی دارد، از سال ۱۳۹۷ فصلی مستقل در سالنامه آماری استان تحت عنوان «محیط زیست» به این موضوع اختصاص داده شده است.

محیط زیست طبیعی به صورت‌های مختلف تحت تأثیر فعالیت‌های انسان قرار گرفته است که این تأثیرات به تفکیک سه عامل تشکیل‌دهنده محیط زیست طبیعی به صورت زیر می‌باشد:

آب

مهم‌ترین تأثیرات فعالیت‌های انسان بر روی آب‌ها در سه مورد خلاصه می‌شود: مصرف بیش از حد آب، از بین رفتن منابع آب و آلودگی آب‌های سطحی و زیرزمینی.

کیفیت آب‌ها نیز بحران دیگری است که برخی کشورها در پیش رو دارند. میزان آلودگی آب‌ها و روند افزایش آن در بسیاری نقاط کره زمین بسیار نگران‌کننده می‌باشد. سفره‌های آب‌های زیرزمینی ورودها و دریاچه‌ها منابع مهم تأمین آب شیرین

تعاریف و مفاهیم

می‌شود. اراضی آیش هرچند دارای پوشش علوفه‌ای خودرو هستند، مرتع شناخته نمی‌شوند. تراکم تاج پوشش در مراتع متراکم بیش از ۵۰ درصد، در مراتع نیمه‌متراکم ۲۵ تا ۵۰ درصد و در مراتع کم‌تراکم ۵ تا ۲۵ درصد است.

پدیده بیابانی: مناطق بیابانی که به صورت کویر، تپه‌های ماسه‌ای، پهنه‌های ماسه‌ای، دق‌های رسی، اراضی شور و نم‌زار و اراضی کم پوشش و بیرون‌زدگی سنگی طبقه‌بندی می‌شود.

جنگل کاری: کاشت انواع گونه‌های درختان جنگلی که به منظور احیا، بازسازی و توسعه جنگل در اراضی ملی کشور با شیوه‌های فنی مناسب و اصول علمی پذیرفته شده انجام می‌شود.

فضای سبز: فضای سبزی که بخش عمده آن از گیاه پوشیده شده و دارای بازدهی اکولوژیکی و یا اجتماعی باشد

پارک جنگلی: پارکی که بخش عمده آن از درخت و درختچه تشکیل شده و به دلیل موقعیت مکانی مناسب، قابلیت‌های طبیعی و یا انسان ساخت، برای تامین هدف‌های تفریحی، زیست محیطی، حفاظتی، گردشگری و تفریحی مدیریت، و با توجه به ظرفیت برد آن مورد استفاده عموم قرار می‌گیرد.

پارک جنگلی طبیعی: پارک جنگلی که از درخت و درختچه خودرو همراه با سایر رستنی‌های خشبی و علفی پوشیده شده و منشاء طبیعی دارد و انسان در ایجاد اولیه آن نقشی نداشته است.

ذخیره‌گاه جنگلی: به قطعات جنگلی که رویشگاه طبیعی توده‌های خالص گونه‌های جنگلی است اطلاق می‌شود و به ترتیب اولویت، گونه‌های در حال انقراض، نادر، تحت تهدید و دیگر گونه‌های بومی را در بر می‌گیرد.

کود شیمیایی: هر نوع مواد شیمیایی که جهت تقویت خاک و بالا بردن حاصلخیزی آن از نظر کیفی و کمی استفاده شده و موجب افزایش عملکرد محصول

پارک ملی: محدوده‌ای از منابع طبیعی کشور اعم از جنگل و مرتع و بیشه‌های طبیعی و اراضی جنگلی و دشت و آب و کوهستان که نمایانگر نمونه‌های برجسته‌ای از مظاهر طبیعی ایران است و به منظور حفظ همیشگی و وضع زندگی و طبیعی آن و همچنین ایجاد محیط مناسب برای تکثیر و پرورش جانوران وحشی و رشد رستنی‌ها در شرایط کاملاً طبیعی تحت حفاظت قرار می‌گیرد.

پناهگاه حیات وحش: محدوده‌ای از منابع طبیعی کشور اعم از جنگل و مرتع و بیشه‌های طبیعی و اراضی جنگلی و دشت و آب و کوهستان که دارای زیستگاه طبیعی نمونه و شرایط اقلیمی خاصی برای جانوران وحشی بوده و به منظور حفظ و یا احیای این زیستگاه‌ها تحت حفاظت قرار می‌گیرد.

منطقه حفاظت شده: محدوده‌ای از منابع طبیعی کشور اعم از جنگل و مرتع و بیشه‌های طبیعی و اراضی جنگلی و دشت و آب و کوهستان که از لحاظ ضرورت حفظ و تکثیر نسل جانوران وحشی یا حفظ و یا احیای رستنی‌ها و وضع طبیعی آن دارای اهمیت خاصی بوده و تحت حفاظت قرار می‌گیرد.

آثار طبیعی ملی: پدیده‌های نمونه و نادر گیاهی یا حیوانی، اشکال یا مناظر کم‌نظیر و کیفیت‌های ویژه طبیعی زمین یا درخت کهنسال یادگار تاریخی است که با منظور داشتن محدوده متناسبی تحت حفاظت قرار می‌گیرد.

جنگل: زمینی اعم از خشکی و آبی که به طور عمده از درخت و درختچه همراه با سایر رستنی‌های خشبی و علفی خودرو پوشیده است، مشروط به آنکه مساحت آن کمتر از نیم هکتار و تاج پوشش درختی آن به طور طبیعی کمتر از پنج درصد نباشد.

مرتع: زمینی اعم از کوه، دامنه یا زمین مسطح که در فصل چرا، دارای پوششی از نباتات علوفه‌ای خودرو بوده و با توجه به سابقه چرا به طور عرفی مرتع شناخته

بوته کاری: عملیاتی است که به منظور اصلاح و احیا مراتعی که با کمبود آب مواجه است و نمی‌توان بذر گیاه را در بستر اصلی آن کشت کرد، انجام می‌شود. در این عملیات، نهال گیاهان بوته‌ای در عرصه مورد عمل کشت می‌شود. این روش ممکن است در بسترهای طبیعی (بدون آنکه سطح خاک و پوشش موجود دستخوش تغییر شود) و یا در بسترهای آماده شده (با ایجاد شیار یا چاله‌های فاصله‌دار) انجام شود و پس از پر کردن اطراف ریشه نهال با خاک، نسبت به آبیاری آن اقدام می‌شود.

کپه کاری: عملیاتی است که با حفر چاله‌های کوچک و کاشت چند بذر در مراتع فقیر مناطق کوهستانی پرشیب، اقلیم‌های خشک تا نیمه‌مرطوب که دارای خاک‌های کم‌عمق تا نیمه‌عمیق، فاقد شوری و قلیایی زیاد و بافت متوسط باشد، به منظور اصلاح مراتع فقیر صورت می‌گیرد. این روش اصولاً با دست قابل اجرا بوده و کمتر از ماشین استفاده می‌شود.

کودپاشی: پراکندن کود در سطح مزرعه، باغات، جنگل‌ها و مراتع را کودپاشی گویند که با دست، ماشین‌آلات زمینی و هواپیما انجام‌پذیر است. کودپاشی به صورت مایع و جامد هم انجام می‌گیرد.

ذخیره نزولات آسمانی: به عملیات مکانیکی اطلاق می‌گردد که در شرایط خاصی از مراتع، برای فراهم نمودن زمینه مناسب، جهت نفوذ دادن آب حاصل از بارندگی در خاک و استفاده از این رطوبت اضافی برای تقویت پوشش گیاهی اعمال می‌گردد.

آبشخور: سازه‌ای فلزی، بتنی یا پلیمری است که برای آب دادن به دام در مرتع احداث می‌شود.

چاه مالداری: چاهی که به منظور تأمین آب شرب دام حفر می‌شود و بسته به عمق آب زیرزمینی، ممکن است ۶ تا ۲۵ متر عمق داشته باشد.

تلمبه بادی: سازه‌ای برای استفاده از آب چاه مالدار است که در مناطقی با حداقل سرعت وزش باد ۳ متر بر ثانیه، نصب می‌شود.

می‌شود مانند ازت، فسفر، پتاس، منیزیم، کلسیم، آهن، روی، مس، منگنز و ...

سموم کشاورزی: هرگونه ماده یا مخلوطی از مواد مورد نیاز برای جلوگیری، از بین بردن یا کنترل آفات، گونه‌های ناخواسته گیاهان یا حیوانات، که باعث ایجاد آسیب در تولید یا فرآوری، ذخیره‌سازی، حمل و نقل و ... است.

طرح جنگل‌داری: سند مدونی است مصوب سازمان جنگل‌ها، مراتع و آبخیزداری کشور که برای هر قطعه از جنگل دارای برنامه اجرایی شامل عملیات بهره‌برداری یا قطع درخت، پرورش جنگل، جاده‌سازی، نهال‌کاری و ... در راستای اعمال مدیریت صحیح جنگل و متناسب با شرایط اقتصادی و اجتماعی منطقه باشد.

گرده بینه: قسمتی از تنه درخت، که تقریباً استوانه‌ای شکل است و از آن انواع چوب یا روکش تهیه می‌شود.

چوب الواری: چوب بریده شده چهارتراش و مکعبی شکلی به طول ۲۶۰ الی ۲۸۰ و با قطع عرضی ۱۲ الی ۱۶ در ۳۰ الی ۳۴ سانتی‌متر است.

چوب تیری: چوب درختی است که قطر برابر سینه آن از ۸ سانتی‌متر کمتر نباشد و از ۳۰ سانتی‌متر تجاوز نکند.

چوب تونلی: شاخه‌های گردی به طول تقریباً ۲ متر که قطر میانه آن بین ۶ تا ۲۰ سانتی‌متر متغیر است و اغلب در معادن مصرف می‌شود.

چوب لارده: ضایعات حاصل از چوب‌آلات که به ابعاد و طول‌های مختلف است.

چوب کاتین: چوب‌های گردی که قطر آن بین ۲۰ تا ۴۰ سانتی‌متر و طول آن حدود ۱/۵ تا ۲ متر است و قابلیت تبدیل به چوب الواری را ندارد.

هیزم: قطعات مازاد حاصل از عملیات بهره‌برداری و جنگل‌داری که امکان تهیه هیچ‌گونه چوب ابعاددار مانند، گرده‌بینه و ... از آن نباشد.

بارندگی‌ها در جهت احیای پوشش گیاهی مناطق بیابانی انجام می‌شود.

انشعاب فاضلاب: آن بخش از لوله فرعی فاضلاب که مقطع آن متناسب با سیفون یا ظرفیت قراردادی باشد و فاضلاب مشترک را از محل سیفون (نقطه تحویل) به خط اختصاصی و یا شبکه عمومی جمع‌آوری فاضلاب منتقل نماید.

مشترک آب و فاضلاب: مصرف‌کننده‌ای است که با یک عرضه‌کننده آب و فاضلاب برای یک دوران ثابت طبق مقررات کاربری دارای یک پیمان بوده و انشعاب یا انشعابات مورد تقاضایش برقرار شده است.

انشعاب آب و فاضلاب مصارف خانگی: انشعابی که صرفاً در حدود مصارف متعارف آب شرب و بهداشتی یا دفع فاضلاب خانگی در واحدهای مسکونی دایر می‌شود. (واحد مسکونی عبارت است از مکانی برای زندگی که به تشخیص شرکت، حداقل دارای یک اتاق، یک آشپزخانه و یک سرویس بوده و ورودی آن مستقل یا مرتبط با راهروی اشتراکی باشد).

شبکه عمومی جمع‌آوری و انتقال فاضلاب: تمامی تاسیسات و تجهیزات مربوط به جمع‌آوری و انتقال فاضلاب، از قبیل جمع‌آوری‌کننده‌های اصلی تا محل تصفیه‌خانه و تلمبه‌خانه‌های فاضلاب شهری و شبکه‌های فرعی عمومی که تمامی آن متعلق به شرکت‌های آب و فاضلاب است و خطوط انتقال فاضلاب خطوطی هستند که به تصفیه‌خانه فاضلاب منتهی می‌شوند.

فاضلاب شهری: به آب حاصل م صرف تو سط یک جامعه گفته می‌شود که ناشی از فعالیت‌های خانگی، مسکونی، عمومی و تجاری بوده و آلاینده‌های فیزیکی، شیمیایی آن به میزانی است که استفاده مجدد از آن را دچار مشکل می‌کند.

خدمات فاضلاب: عبارت است از فراهم نمودن امکان تخلیه و دفع فاضلاب به شبکه جمع‌آوری عمومی فاضلاب به تناسب مصرف آب و ظرفیت مقرر و

بذر: هر ع ضوی از گیاه مانند دانه، قلمه، پیاز، غده‌های زیرزمینی و ساقه‌های زیرزمینی را اصطلاحاً بذر می‌گویند که به منظور تکثیر جنسی و غیرجنسی و تولید گیاه مورد استفاده قرار می‌گیرد.

دیم زارهای کم‌بازده: آن دسته از مراتعی که در اثر بهره‌برداری یا چرای بی‌رویه در اطراف روستاها یا پس از تغییر کاربری به زراعت دیم، به دلیل عدم بازده تولید مورد نیاز، متروکه یا رها شده است. معمولاً در این مناطق با ایجاد پوشش گیاهی دائمی به منظور حفظ خاک، اقدامات اصلاحی لازم به عمل می‌آید.

ممیزی مراتع: به کلیه اقداماتی گفته می‌شود که منجر به شناسایی و تعیین صلاحیت دامداران ذی حق در عرصه مراتع می‌شود.

تنسيق مراتع: مجموعه عملیاتی که سبب تفکیک سامان‌های عرفی در عرصه مراتع می‌شود.

خزانه: زمینی است که در آن بذر و قلمه و... گیاهان بصورت متراکم به منظور تولید نشاء یا نهال برای انتقال به زمین اصلی و یا پیوند زدن کاشته می‌شود.

مالچ پاشی: عملیاتی است که به منظور تثبیت ماسه‌های روان در مناطق منشا برداشت یا ترانزیت تپه‌های ماسه‌ای با استفاده از مشتقات نفتی (مالچ یا قیر معطر) انجام می‌شود.

بادشکن: موانع زنده‌ای (مانند چند ردیف درخت، درختچه و بوته) یا موانع غیرزنده‌ای (مانند چپر، دیوار، سرشاخه و...) است که به طور عمود نسبت به جهت باد غالب قرار می‌گیرد، به طوری که باد به سرعت معین به آن‌ها برخورد نموده، مقداری از سرعت و انرژی خود را از دست داده و مواد محموله به ترتیب ریزی و درشتی رسوب می‌کند.

حفاظت و قرق: عبارت از انتخاب و اعلام مساحت مناطق و محدوده‌های دارای فرسایش زیاد و یا حساس به فرسایش است.

مدیریت هرزآب: مجموعه اقداماتی است که به منظور کنترل و استفاده از رواناب‌های سطحی ناشی از

طول شبکه جمع‌آوری تعداد انشعاب فاضلاب ۷۱۲/۰۱۵ کیلومتر می‌باشد که شهر بوشهر با ۴۹۵/۵۹۰ کیلومتر (۶۹/۶۶) درصد بیشترین طول شبکه را در استان دارد.

مشخصات توافق شده در قرارداد برقراری انشعاب فاضلاب اعم از این که مشترک از این ظرفیت استفاده نماید یا ننماید.

تصفیه و دفع فاضلاب: عبارت از تمامی عملیات مربوط به بهره‌برداری از تاسیسات و تجهیزات مرتبط با تصفیه و دفع پساب از قبیل تصفیه‌خانه‌ها و تلمبه‌خانه‌ها و انواع تاسیسات کلرزنی، کانال‌ها و یا خطوط انتقال پساب می‌باشد.

شهرک صنعتی: شهرکی است دارای محدوده و مساحت معین، برای استقرار مجموعه‌ای از واحدهای صنعتی و پژوهشی و فناوری و خدمات پشتیبانی از قبیل طراحی مهندسی، آموزشی، اطلاع‌رسانی، مشاوره‌ای، بازرگانی که تمام یا پاره‌ای از امکانات زیربنایی و خدمات ضروری با توجه به نوع و وسعت شهرک و ترکیب فعالیت‌ها در آن ایجاد می‌شود.

گزیده اطلاعات

در سال ۱۴۰۱، جمع کل عرصه‌های جنگلی اعم از جنگل‌های طبیعی و پارک‌های جنگلی که مساحتی حدود ۳۲۰۷۷۰ هکتار در استان را شامل می‌شود. مساحت مراتع استان ۹۷۹۳۸۸ هکتار می‌باشد که از این میزان ۹۶/۶۶ درصد مراتع فقیر تشکیل داده است. مساحت بیابان‌های استان بوشهر ۱۰۲۳۰۵ هکتار می‌باشد.

در این سال مقدار انواع کود شیمیایی توزیع شده در استان بوشهر، ۲۷۰۳۳ تن می‌باشد که بیش‌ترین میزان را کود اوره با مقدار ۲۲۶۰۹ و کود سولفات پتا سیم با ۱۱۹۰ تن بوده است.

در استان بوشهر ۴۰ شهر وجود دارد که تا سال ۱۴۰۱، تعداد شهرهای تحت پوشش تاسیسات آب شرب ۳۹ شهر و تعداد شهرهای دارای انشعاب فاضلاب ۳ شهر بوده است.

متوسط حجم فاضلاب جمع‌آوری شده در استان ۴۹۲۳۲ (متر مکعب) در روز می‌باشد.

۲-۱- تعداد و مساحت مناطق تحت مدیریت سازمان حفاظت محیط زیست در پایان اسفند ۱۴۰۱ (هکتار)

شهرستان	جمع		پارک ملی		پناهگاه حیات وحش	
	تعداد	مساحت	تعداد	مساحت	تعداد	مساحت
کل استان	۸	۱۸۴۰۶۷	۲	۶۸۷۰۶	۱	۲۰۸۹
بوشهر (پناهگاه حیات وحش خارگ).....	۳	۵۱۷۷۷	۰	۰	۱	۲۰۸۹
تنگستان.....	۱	۲۵۷۰۳	۰	۰	۰	۰
جم.....	۰	۰	۰	۰	۰	۰
دشتستان.....	۰	۰	۰	۰	۰	۰
دشتی.....	۰	۰	۰	۰	۰	۰
دیر - (پارک ملی دیر نخیلو).....	۳	۵۹۱۸۵	۱	۲۱۳۰۴	۰	۰
دیلم.....	۰	۰	۰	۰	۰	۰
عسلویه (پارک ملی دریایی نایبند).....	۱	۴۷۴۰۲	۱	۴۷۴۰۲	۰	۰
کنگان.....	۰	۰	۰	۰	۰	۰
گناوه.....	۰	۰	۰	۰	۰	۰

۲-۱- تعداد و مساحت مناطق تحت مدیریت سازمان حفاظت محیط زیست در پایان اسفند ۱۴۰۱ (دنباله)
(هکتار)

شهرستان	منطقه حفاظت شده		اثر طبیعی ملی	
	تعداد	مساحت	تعداد	مساحت
کل استان	۳	۱۰۵۱۲۵	۲	۷۴۴۷
بوشهر (منطقه حفاظت شده حله) (اثر طبیعی ملی خارکو)	۱	۴۵۹۶۸	۱	۳۷۲۰
تنگستان (منطقه حفاظت شده کوه بیرمی)	۱	۲۵۷۰۳	۰	۰
جم	۰	۰	۰	۰
دشتستان	۰	۰	۰	۰
دشتی	۰	۰	۰	۰
دیر (منطقه حفاظت شده مند) (اثر طبیعی ملی کوه نمک)	۱	۳۴۱۵۴	۱	۳۷۲۷
ديلم	۰	۰	۰	۰
عسلویه	۰	۰	۰	۰
کنگان	۰	۰	۰	۰
گناوه	۰	۰	۰	۰

ماخذ- اداره کل حفاظت محیط زیست استان بوشهر .

۲-۲- مساحت جنگل‌ها، مراتع، پدیده‌های بیابانی، جنگل کاری، پارک‌ها و ذخیره‌گاه‌های جنگلی در پایان سال ۱۴۰۱ (هکتار)

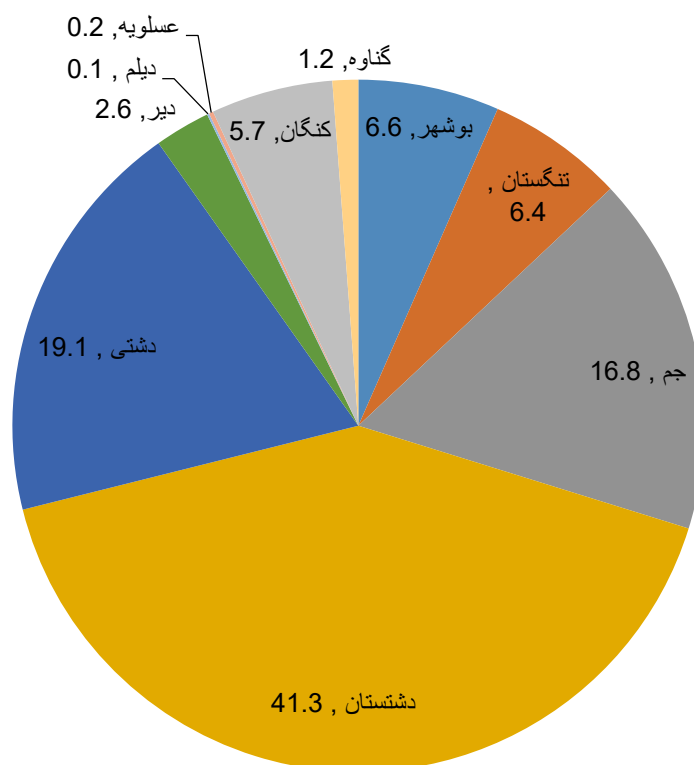
پدیده‌های بیابانی	مرتع			جنگل	شهرستان
	خوب (متراکم)	متوسط (نیمه متراکم)	فقیر (کم تراکم)		
۱۰۲۳۰۵	۹۳۱۴	۲۳۳۶۷۴	۹۴۶۷۰۷	۳۲۰۷۷۰	کل استان
۶۱۷۸	.	۹۲۲۴	۲۳۸۷۰	۱۶۸۲۰	بوشهر
۱۰۴۴۳	۱۶۷	۱۹۳۴۳	۱۰۵۳۱۹	۲۰۱۰۸	تنگستان
۶۳۹	.	۱۷۲۰	۸۶۶۶۷	۳۲۶۰۸	جم
۶۱۵۴	۵۷۲۴	۸۰۴۳۵	۲۱۰۹۴۰	۱۲۹۵۲۶	دشتستان
۱۹۸۷۹	.	۴۸۰۱۶	۲۴۴۱۹۷	۸۲۵۹۳	دشتی
۱۹۱۰۶	.	۱۲۷۰	۱۲۹۱۳۱	۱۴۲۹۰	دیر
۷۸۱۰	۳۴۲۳	۴۰۹۹۵	۴۷۴۶۶	۱۸۱۵	دیلم
۱۰۸۵	.	۹۹۷	۲۹۹۳۲	۱۲۵۱۶	عسلویه
۱۱۰۰	.	۲۴۵۰	۳۴۶۳۳	۷۳۰۴	کنگان
۲۹۹۱۱	.	۱۷۷۸۶	۳۴۵۵۲	۳۱۹۰	گناوه

۲-۲- مساحت جنگل‌ها، مراتع، پدیده‌های بیابانی، جنگل کاری، پارک‌ها و ذخیره‌گاه‌های جنگلی در پایان سال ۱۴۰۱ (دنباله) (هکتار)

ذخیره‌گاه‌های جنگلی	پارک‌های جنگلی طبیعی	جنگل کاری			شهرستان
		توسعه فضای سبز	توسعه درخت کاری	جنگل کاری و تجهیز پارک جنگلی	
۶۲۸۲/۶۸	.	.	۲۸۸۲۶	۶۷۰	کل استان
۰/۰۴	.	.	۲۱۲۶/۲	۱۴۹	بوشهر
۸	.	.	۵۰۶۵/۸	۱۸۱	تنگستان
۶۶۸	.	.	۱۵۷/۵	۰	جم
۲۶۱۳	.	.	۵۰۱۷/۴	۷۸	دشتستان
۱۸۳۰/۲۴	.	.	۶۸۰۸/۴	۷۴	دشتی
۳۵/۴	.	.	۴۹۵۵/۸	۱۱۳	دیر
.	.	.	۱۳۷۶/۱	۶۲	دیلم
۳۵۲	.	.	۳۴۹	۰	عسلویه
۷۷۶	.	.	۱۰۸/۲	۱۳	کنگان
.	.	.	۲۸۶۱/۶	۰	گناوه

ماخذ- اداره کل منابع طبیعی و آبخیزداری استان بوشهر.

نمودار ۱-۲- مساحت جنگل‌ها به تفکیک شهرستان در سال ۱۴۰۱ (هکتار)



مبنا جدول ۲-۲

۳-۲- توزیع کود شیمیایی دولتی بر حسب نوع

(تن)

سال و شهرستان	جمع	اوره	فسفات آمونیم	نترات آمونیم	سولفات آمونیم
.....۱۳۸۵	۱۷۹۶۹	۱۸۴۷	۶۳۴۲	۱۸۸۹	۴۸۵
.....۱۳۹۰	۲۱۶۸۷	۱۴۹۸۴	۴۵۹	۰	۰
.....۱۳۹۵	۶۲۸۴	۲۱۶۰	۱۰۶۷	۰	۰
.....۱۳۹۷	۱۳۱۷۰	۹۹۴۸	۵۸۲	۰	۰
.....۱۳۹۸	۱۵۶۸۴	۱۱۵۴۸	۷۹۵	۰	۰
.....۱۳۹۹	۱۵۶۰۷	۱۵۰۶۰	۱۱	۰	۰
.....۱۴۰۰	۱۷۷۴۹	۱۵۰۵۷	۱۷۱	۰	۰
.....۱۴۰۱	۲۷۰۳۳	۲۲۶۰۹	۴۱۱	۰۰۰	۰۰۰
.....بوشهر	۲۰۰۵	۱۴۶۲	۱۹	۰۰۰	۰۰۰
.....تنگستان	۱۵۷۹	۱۴۴۷	۰	۰۰۰	۰۰۰
.....جم	۵۲۸	۴۴۱	۵	۰۰۰	۰۰۰
.....دشتستان	۱۳۷۲۱	۱۱۲۷۲	۲۸۶	۰۰۰	۰۰۰
.....دشتی	۳۸۳۶	۳۲۵۲	۶۲	۰۰۰	۰۰۰
.....دیر	۱۹۵۱	۱۶۷۴	۳۹	۰۰۰	۰۰۰
.....ديلم	۱۰۹۱	۱۰۶۰	۰	۰۰۰	۰۰۰
.....عسلویه	۶۵	۵۰	۰	۰۰۰	۰۰۰
.....کنگان	۱۰۰	۱۰۰	۰	۰۰۰	۰۰۰
.....گناوه	۲۱۵۷	۱۸۵۱	۰	۰۰۰	۰۰۰

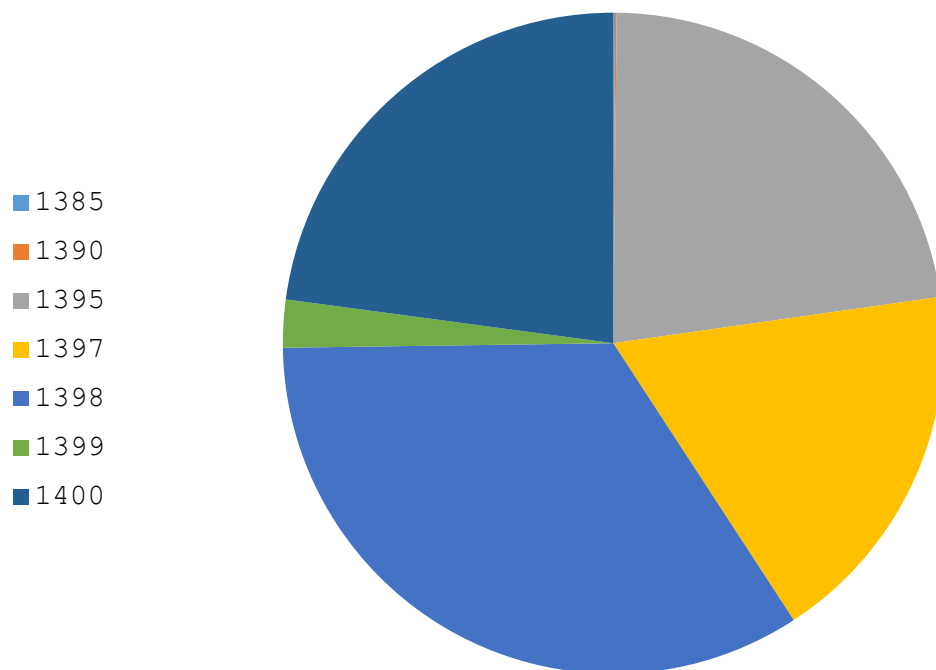
۲-۳- توزیع کود شیمیایی دولتی بر حسب نوع (دنباله) (تن)

سال و شهرستان	سوپر فسفات تریپل	سولفات پتاسیم	کلرور پتاسیم	میکرو المنت	سایر
.....۱۳۸۵	۴	۲۳۴۶	۳۲	۱۸۸۹	۹/۴۸
.....۱۳۹۰	۴	۱۳۴۶	.	.	.
.....۱۳۹۵	۱۰۸۳	۱۸۵۵	.	.	۱۱۷
.....۱۳۹۷	۸۶۵	۱۵۳۹	.	.	۲۳۶
.....۱۳۹۸	۱۶۲۹	۱۷۱۰	.	.	.
.....۱۳۹۹	۱۱۲	۴۲۴
.....۱۴۰۰	۱۰۹۷	۱۳۲۶	۰/۱	...	۹۸
.....۱۴۰۱	۱۶۶۶	۱۱۹۰	۱۷۴	...	۹۱۳
.....بوشهر	۲۴۰	۱۵۶	۵	...	۱۲۳
.....تنگستان	۵۱	۳۵	۴۶
.....جم	۴۰	۲۲	۲۰
.....دشتستان	۸۰۸	۶۹۵	۱۴۶	...	۵۱۴
.....دشتی	۲۱۲	۲۰۰	۱۱۰
.....دیر	۱۱۵	۳۵	۱۸	...	۷۰
.....دیلم	۱۹	۲	۱۰
.....عسلویه	۱۵
.....کنگان
.....گناوه	۱۶۶	۴۵	۸	...	۹۰

مأخذ: شرکت سهامی خدمات حمایتی کشاورزی.

-آمار شهرستانی به صورت کامل در دسترس نمی باشد.

نمودار ۲-۲- کود سوپرفسفات تریپل توزیع شده در استان در سال‌های متوالی (تن)



مبنا جدول ۲-۳

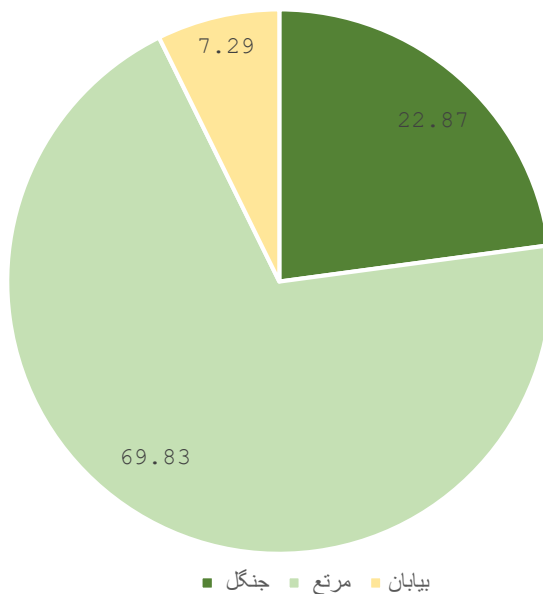
(کیلوگرم)

۲-۴- توزیع سموم بر حسب نوع

سال	جمع	حشره کش	علف کش	قارچ کش	کنه کش	موش کش	سایر
۱۳۷۵	۵۲۲۰۶	۱۳۳۴۹	۷۱۰۰	۱۳۷۵۷	۱۵۰۰۰	۵۰۰	۲۵۰۰
۱۳۸۰	۲۵۱۷۷۹	۲۴۶۱۷	۲۲۷۰۴	۳۱۵۲۶	۹۹۲۲	۷۰۰	۱۶۲۳۱۰
۱۳۸۵	۳۵۲۲۵۶	۳۰۴۰۲	۳۶۱۵۴	۱۹۷۶۵	۱۴۳۳۵	۶۰۰	۲۵۱۰۰۰
۱۳۹۷	۳۳۵	۱۰۰	۱۱۵	۹۰	۳۰	.	.
۱۳۹۸	۲۹۰	۱۵۰	۱۰۰	۴۰	.	.	.
۱۳۹۹	۱۴۵۰	۷۵۰	۶۵۰	۵۰	.	.	.
۱۴۰۰	۲۵۳	۲۴۱	۱۲
۱۴۰۱	۱۷۰	۶۰	۴۰	.	۷۰	.	.

ماخذ - سازمان تعاون روستایی استان بوشهر.
از سال ۱۳۸۷ اطلاعات خصوصی شده است.

نمودار ۳-۲- مساحت جنگل‌ها، مراتع و پدیده‌های بیابانی: ۱۴۰۱ (هکتار)



مبنا جدول ۲-۵

۲-۵- موارد و مساحت آتش‌سوزی در جنگل‌ها و مراتع

سال	موارد آتش‌سوزی (فقره)			مساحت مورد آتش‌سوزی (هکتار)		
	جمع	جنگل‌ها	مراتع	جمع	جنگل‌ها	مراتع
.....۱۳۸۵	۱۲	۸	۴	۱۵۱۳	۱۴۳۳	۸۰
.....۱۳۹۰	۲	۱	۱	۱۸	۵	۱۳
.....۱۳۹۵	۱۳	۱۱	۲	۳۹	۳۱	۸
.....۱۳۹۷	۵	۳	۲	۱۶	۱۴	۲
.....۱۳۹۸	۵۴	۱۲	۴۲	۸/۴۵۳	۱/۲	۷/۲۵۳
.....۱۳۹۹	۶۳	۱۳	۵۰	۳۵۷۱/۵	۸/۱۲۳	۳۳۲۳/۹
.....۱۴۰۰	۱۰	۰	۱۰	۹۲۵/۱۷	۰	۹۲۵/۱۷
.....۱۴۰۱	۴	۲	۲	۱۴/۴۸	۲/۳	۱۲/۱۸

ماخذ- اداره کل منابع طبیعی و آبخیزداری استان بوشهر.

۲-۶- حجم قطع درختان جنگلی بر اساس پروانه‌های صادر شده توسط اداره کل منابع طبیعی (مترمکعب)

سال	جمع	در طرح‌های جنگل‌داری	خارج از طرح‌های جنگل‌داری
.....۱۳۸۵	•	•	•
.....۱۳۹۰	•	•	•
.....۱۳۹۵	•	•	•
.....۱۳۹۷	•	•	•
.....۱۳۹۸	•	•	•
.....۱۳۹۹	•	•	•
.....۱۴۰۰	•	•	•
.....۱۴۰۱	•	•	•

ماخذ- اداره کل منابع طبیعی و آبخیزداری استان بوشهر .
توجه: برای استان‌هایی که در این زمینه فعالیت دارند تکمیل می‌شود.

۲-۷- میزان تولید فراورده‌های چوبی از جنگل‌ها (هزار متر مکعب)

ذغال (هزار تن)	هیزم	تیری، تونلی، لارده و کاتین	چوب‌های الواری و تراورس	گرده بینه			سال و شهرستان
				غیر روکشی	روکشی	جمع	
.	۱۳۸۵.....
.	۱۳۹۰.....
.	۱۳۹۵.....
.	۱۳۹۷.....
.	۱۳۹۸.....
.	۱۳۹۹.....
.	۱۴۰۰.....
.	۱۴۰۱.....
.	بوشهر.....
.	تنگستان.....
.	جم.....
.	دشتستان.....
.	دشتی.....
.	دیر.....
.	دیلم.....
.	عسلویه.....
.	کنگان.....
.	گناوه.....

ماخذ- اداره کل منابع طبیعی و آبخیزداری استان بوشهر .
توجه: برای استان‌هایی که در این زمینه فعالیت دارند تکمیل می‌شود.

۸-۲- فعالیت‌های انجام شده در زمینه آبخیزداری (هکتار)

عنوان طرح	۱۳۸۵	۱۳۹۰	۱۳۹۵	۱۳۹۷	۱۳۹۸	۱۳۹۹	۱۴۰۰	۱۴۰۱
پیشگیری و مهار سیلاب	۰۰۰	۰۰۰	۰۰۰	۰۰۰	۰۰۰	۰۰۰	۰۰۰	۳۵۳
آبخیزداری حوزه آبریز شهرها	۰۰۰	۰۰۰	۰۰۰	۰۰۰	۰۰۰	۰۰۰	۰۰۰	۸۵۲
آبخیزداری حوزه رودخانه‌ها	۰۰۰	۰۰۰	۰۰۰	۰۰۰	۰۰۰	۰۰۰	۰۰۰	۰
آبخیزداری در سایر حوزه‌های استان	۰۰۰	۰۰۰	۰۰۰	۰۰۰	۰۰۰	۰۰۰	۰۰۰	۴۸۹۲
حفاظت خاک و آبخیزداری و								
پیشگیری و مهار سیل	۰۰۰	۰۰۰	۰۰۰	۰۰۰	۰۰۰	۰۰۰	۰۰۰	۴۷۵۸
سایر	۰۰۰	۰۰۰	۰۰۰	۰۰۰	۰۰۰	۰۰۰	۰۰۰	۰

ماخذ- اداره کل منابع طبیعی و آبخیزداری استان بوشهر .
توجه: برای استان‌هایی که در این زمینه فعالیت دارند تکمیل می‌شود.

۲-۹- اهم فعالیت‌های انجام شده در زمینه مرتع‌داری و اصلاح مراتع

شرح	واحد	۱۳۸۵	۱۳۹۰	۱۳۹۵	۱۳۹۷	۱۳۹۸	۱۳۹۹	۱۴۰۰	۱۴۰۱
بوته‌کاری	هکتار	۲۰۰	۱۴۸	.	.	۵۵	.	.	۸۰۰
تولید نهال	هزار اصله
کپه‌کاری و کشت مستقیم	هکتار	۲۰۰	.	۵۸۰	.	۴۵۰	.	.	۹۶۲
کودپاشی مراتع	هکتار	۱۴۶۲	.	.
ذخیره نزولات آسمانی	هکتار	۲۰۰	۱۴۸	۱۱۵	۹۲۰	.	۷۹۰	۲۰۰	۷۴۲
احداث آبشخور	دستگاه
حفر چاه مالداري	حلقه
نصب تلمبه بادی	دستگاه
تولید بذر	تن
تبدیل دیم‌زارهای کم‌بازده به مرتع	هکتار
ممیزی و تنسيق مرتع	هکتار	۴۰۰۰۰	۱۰۰۰۰	.	.	.	۴۲۰۴۶	۳۸۰۰۴	۲۸۸۱۲
احداث سطح صیقلی	مترمربع	۱۲۰۰	.	.	.
حفاظت و قرق همراه باتامین نهاده	هکتار	۲۷۲۵	۵۳۰	.	۲۰۰۰
خرید واحداث منبع ذخیره آب	عدد	۳۳	۳۹	.	۱۵

ماخذ- اداره کل منابع طبیعی و آبخیزداری استان بوشهر .
توجه: برای استان‌هایی که در این زمینه فعالیت دارند تکمیل می‌شود.

۱۰-۲- فعالیت‌های انجام شده در زمینه تثبیت شن‌های روان و بیابان‌زدایی

سال	واحد	۱۳۸۵	۱۳۹۰	۱۳۹۵	۱۳۹۷	۱۳۹۸	۱۳۹۹	۱۴۰۰	۱۴۰۱
احداث خزانه.....	هکتار	۰	۰	۰	۰	۰	۰	۰	۰
تولید نهال گلدانی.....	هزار اصله	۰۰۰	۶۵۰۰۰	۰	۵۷۰۰۰	۵۰۰۰۰	۶۰۰۰۰	۶۰۰۰۰	۸۵۰۰۰
نهال‌کاری.....	هکتار	۰۰۰	۱۶۰	۲۳۱	۰	۵۸۰	۱۷۵	۱۵۰	۰
بذرپاشی و بذرکاری..	هکتار	۰۰۰	۰	۰	۰	۳۰۰	۲۰۰	۹۴۵	۵۳۰
جمع‌آوری و تهیه بذر.....	کیلوگرم	۰	۰	۰	۰	۰	۰	۰	۰
مالچ‌پاشی.....	هکتار	۰	۰	۰	۰	۰	۰	۰	۰
احداث بادشکن.....	کیلومتر	۰	۰	۰	۰	۰	۰	۰	۰
حفاظت و قرق.....	هکتار	۰۰۰	۰	۰	۰	۶۲۰۰	۸۰۰۰	۶۵۰۰	۱۵۰۰
تله رسوب‌گیر.....	کیلومتر	۰	۰	۰	۰	۰	۰	۰	۰
مدیریت هرزآب.....	هکتار	۰	۰	۰	۰	۰	۰	۰	۰
سایر.....	-	۰	۰	۰	۰	۰	۰	۰	۰

ماخذ- اداره کل منابع طبیعی و آبخیزداری استان بوشهر .
توجه: برای استان‌هایی که در این زمینه فعالیت دارند تکمیل می‌شود.

۱۱-۲- شهرهای تحت پوشش تاسیسات آب شرب و انشعاب فاضلاب

شهرستان	۱۳۹۰		۱۳۹۵		۱۳۹۷	
	تاسیسات آب شرب	انشعاب فاضلاب	تاسیسات آب شرب	انشعاب فاضلاب	تاسیسات آب شرب	انشعاب فاضلاب
کل استان.....	۱۶	۳	۳۲	۳	۳۲	۳
بوشهر.....	۳	۱	۳	۱	۳	۱
تنگستان.....	۱	۰	۳	۰	۳	۰
جم.....	۱	۰	۳	۰	۳	۰
دشتستان.....	۴	۰	۹	۰	۹	۰
دشتی.....	۲	۰	۳	۰	۳	۰
دیر.....	۱	۰	۳	۰	۳	۰
دیلم.....	۱	۱	۲	۱	۲	۱
عسلویه.....	۰	۰	۲	۰	۲	۰
کنگان.....	۱	۰	۲	۰	۲	۰
گناوه.....	۲	۱	۲	۱	۲	۱

شهرستان	۱۳۹۸		۱۳۹۹		۱۴۰۰		۱۴۰۱	
	تاسیسات آب شرب	انشعاب فاضلاب	تاسیسات آب شرب	انشعاب فاضلاب	تاسیسات آب شرب	انشعاب فاضلاب	تاسیسات آب شرب	انشعاب فاضلاب
کل استان.....	۲۵	۳	۳۹	۳	۳۹	۳	۳۹	۳
بوشهر.....	۳	۱	۳	۱	۳	۱	۳	۱
تنگستان.....	۳	۰	۳	۰	۳	۰	۳	۰
جم.....	۹	۰	۴	۰	۴	۰	۴	۰
دشتستان.....	۳	۰	۹	۰	۹	۰	۹	۰
دشتی.....	۴	۰	۴	۰	۴	۰	۴	۰
دیر.....	۲	۰	۵	۰	۵	۰	۵	۰
دیلم.....	۲	۱	۲	۱	۲	۱	۲	۱
عسلویه.....	۲	۰	۴	۰	۴	۰	۴	۰
کنگان.....	۳	۰	۳	۰	۳	۰	۳	۰
گناوه.....	۴	۱	۲	۱	۲	۱	۲	۱

ماخذ- شرکت آب و فاضلاب استان بوشهر.

۱۲-۲- تعداد تصفیه‌خانه‌های فاضلاب

شهرستان	۱۳۸۵	۱۳۹۰	۱۳۹۵	۱۳۹۷	۱۳۹۸	۱۳۹۹	۱۴۰۰	۱۴۰۱
کل استان.....	۳	۳	۳	۳	۳	۳	۳	۳
بوشهر.....	۱	۱	۱	۱	۱	۱	۱	۱
تنگستان.....	۰	۰	۰	۰	۰	۰	۰	۰
جم.....	۰	۰	۰	۰	۰	۰	۰	۰
دشتستان.....	۰	۰	۰	۰	۰	۰	۰	۰
دشتی.....	۰	۰	۰	۰	۰	۰	۰	۰
دیر.....	۰	۰	۰	۰	۰	۰	۰	۰
دیلم.....	۱	۱	۱	۱	۱	۱	۱	۱
عسلویه.....	۰	۰	۰	۰	۰	۰	۰	۰
کنگان.....	۰	۰	۰	۰	۰	۰	۰	۰
گناوه.....	۱	۱	۱	۱	۱	۱	۱	۱

ماخذ- شرکت آب و فاضلاب استان بوشهر.

۱۳-۲- تعداد مشترکان فاضلاب شهری

۱۳۹۷		۱۳۹۵ ^(۱)		۱۳۹۰		شهرستان
مشترکان خانگی	تعداد کل مشترکان	مشترکان خانگی	تعداد کل مشترکان	مشترکان خانگی	تعداد کل مشترکان	
۵۴۱۲۳	۶۰۹۴۷	۳	۳۲	۲۴۰۵۰	۳۱۱۹۰	کل استان.....
۴۳۸۸۱	۴۸۷۵۷	۱	۳	۱۸۳۳۹	۲۵۴۵۹	بوشهر.....
.	.	.	۳	.	.	تنگستان.....
.	.	.	۳	.	.	جم.....
.	.	.	۹	.	.	دشتستان.....
.	.	.	۳	.	.	دشتی.....
.	.	.	۳	.	.	دیر.....
۱۶۴۵	۱۸۲۸	۱	۲	۹۱۳	۹۱۳	دیلم.....
.	.	.	۲	.	.	عسلویه.....
.	.	.	۲	.	.	کنگان.....
۹۲۹۷	۱۰۳۶۲	۱	۲	۴۷۹۸	۴۸۱۸	گناوه.....

۱۳-۲- تعداد مشترکان فاضلاب شهری (دنباله)

شهرستان	۱۳۹۸		۱۳۹۹		۱۴۰۰		۱۴۰۱	
	تعداد کل مشترکان	خانگی	تعداد کل مشترکان	خانگی	تعداد کل مشترکان	خانگی	تعداد کل مشترکان	خانگی
کل استان.....	۸۱۰۶۷	۷۵۳۴۳	۷۷۴۵۴	۷۳۱۲۷	۷۴۱۶۷	۷۱۲۰۰	۹۰۰۸۰	۸۱۶۹۶
بوشهر.....	۶۲۱۶۰	۵۶۹۴۹	۶۳۳۹۹	۵۹۲۸۳	۵۷۸۷۹	۵۵۵۶۴	۷۰۶۲۴	۶۲۸۷۴
تنگستان.....
جم.....
دشتستان.....
دشتی.....
دیر.....
دیلم.....	۵۸۳۱	۵۶۱۶	۲۱۸۶	۲۱۷۶	۵۱۴۱	۴۹۳۵	۵۱۷۶	۵۰۳۷
عسلویه.....
کنگان.....
گناوه.....	۱۳۰۷۶	۱۲۷۷۸	۱۱۸۶۹	۱۱۶۶۸	۱۱۱۴۷	۱۰۷۰۱	۱۴۲۸۰	۱۳۷۸۵

ماخذ- شرکت آب و فاضلاب استان بوشهر.

(۱) اطلاعات تعداد مشترکان سال ۹۵ به هزار نفر می باشد.

۱۴-۲ درصد جمعیت تحت پوشش خدمات جمع آوری و دفع بهداشتی فاضلاب شهری

شهرستان	۱۳۸۵	۱۳۹۰	۱۳۹۵	۱۳۹۷	۱۳۹۸	۱۳۹۹	۱۴۰۰	۱۴۰۱
کل استان.....	***	۳۳	۲۵	۲۳	۳۰	۳۰/۳	۳۰/۷	۳۰/۸
بوشهر.....	۰	۵۵	۷۴	۵۸	۶۷/۲۷	۸۱	۸۱	۸۵/۴۲
تنگستان.....	۰	۰	۰	۰	۰	۰	۰	۰
جم.....	۰	۰	۰	۰	۰	۰	۰	۰
دشتستان.....	۰	۰	۰	۰	۰	۰	۰	۰
دشتی.....	۰	۰	۰	۰	۰	۰	۰	۰
دیر.....	۰	۰	۰	۰	۰	۰	۰	۰
دیلم.....	۰	۱۳	۲۶	۲۱	۶۶/۴	۶۹	۶۹	۷۷/۸۳
عسلویه.....	۰	۰	۰	۰	۰	۰	۰	۰
کنگان.....	۰	۰	۰	۰	۰	۰	۰	۰
گناوه.....	۰	۳۴	۴۸	۳۶	۶۲	۶۴	۶۴	۶۷/۲۹

ماخذ - شرکت آب و فاضلاب استان بوشهر.

۱۵-۲- متوسط حجم فاضلاب جمع آوری و تصفیه شده در نقاط شهر (مترمکعب در روز)

شهرستان	۱۳۸۵		۱۳۹۰		۱۳۹۵		۱۳۹۷	
	فاضلاب جمع آوری شده	فاضلاب تصفیه شده	فاضلاب جمع آوری شده	فاضلاب تصفیه شده	فاضلاب جمع آوری شده	فاضلاب تصفیه شده	فاضلاب جمع آوری شده	فاضلاب تصفیه شده
کل استان.....	*	*	۳۵۲۶۲	۳۵۲۶۲	۴۴۷۴۷	۴۴۷۴۷	۵۹۰۱۰	۵۹۰۱۰
بوشهر.....	*	*	۲۸۷۸۹	۲۸۷۸۹	۳۶۰۶۴	۳۶۰۶۴	۴۷۲۸۵	۴۷۲۸۵
تنگستان.....	*	*
جم.....	*	*
دشتستان.....	*	*
دشتی.....	*	*
دیر.....	*	*
دیلم.....	*	*	۸۷۷	۸۷۷	۱۲۳۳	۱۲۳۳	۱۷۸۰	۱۷۸۰
عسلویه.....	*	*
کنگان.....	*	*
گناوه.....	*	*	۵۵۹۶	۵۵۹۶	۷۴۵۰	۷۴۵۰	۱۰۰۱۵	۱۰۰۱۵

۱۵-۲- متوسط حجم فاضلاب جمع آوری و تصفیه شده در نقاط شهری (دنباله) (متر مکعب در روز)

شهرستان	۱۳۹۸		۱۳۹۹		۱۴۰۰		۱۴۰۱	
	فاضلاب جمع آوری شده	فاضلاب تصفیه شده	فاضلاب جمع آوری شده	فاضلاب تصفیه شده	فاضلاب جمع آوری شده	فاضلاب تصفیه شده	فاضلاب جمع آوری شده	فاضلاب تصفیه شده
کل استان.....	۳۸۰۷۳	۳۸۰۷۳	۶۹۶۱۷	۶۹۶۱۷	۳۷۱۷۶	۳۷۱۷۶	۴۹۲۳۲	۴۹۲۳۲
بوشهر.....	۳۰۶۴۹	۳۰۶۴۹	۵۹۲۸۳	۵۹۲۸۳	۲۸۳۸۶	۲۸۳۸۶	۳۸۸۱۷	۳۸۸۱۷
تنگستان.....
جم.....
دشتستان.....
دشتی.....
دیر.....
دیلم.....	۱۱۹۹	۱۱۹۹	۱۷۷۰	۱۷۷۰	۲۴۷۱	۲۴۷۱	۱۸۰۸	۱۸۰۸
عسلویه.....
کنگان.....
گناوه.....	۶۲۲۵	۶۲۲۵	۸۵۶۴	۸۵۶۴	۶۳۱۹	۶۳۱۹	۸۶۰۷	۸۶۰۷

ماخذ- شرکت آب و فاضلاب استان بوشهر.

۱۶-۲- طول شبکه جمع‌آوری و تعداد انشعاب فاضلاب در نقاط شهری تحت پوشش شرکت آب و فاضلاب (کیلومتر - فقره)

تعداد انشعاب (فقره)	طول شبکه جمع‌آوری با قطر ۲۰۰ میلیمتر و بیشتر (کیلومتر)	سال و شهر
۱۸۹۳۷	۴۱۸۱۳۸۵
۳۷۷۱۳	۴۹۰۱۳۹۰
۵۱۶۸۵	۵۱۰۱۳۹۵
۷۰۷۹۱	۵۵۳۱۳۹۷
۸۱۵۱۷	۶۸۳/۸۱۳۹۸
۷۷۴۵۴	۶۹۴/۸۹۱۳۹۹
۷۴۱۶۷	۶۹۷/۶۹۱۴۰۰
۹۰۰۱۰	۷۱۲/۰۱۵۱۴۰۱
.خارک
۷۰۶۲۴	۴۹۵/۵۹۰بوشهر
.چغادک
.عالی شهر
.دلوار
.اهرم
.آباد
.سعدآباد
.وحدتیه
.شبانکاره
.برازجان
.دالکی
.تنگ ارم
.کلمه
.بوشکان
.آب پخش
.کاکلی
.بادوله
.خورموج

۱۶-۲ طول شبکه جمع آوری و تعداد انشعاب فاضلاب در نقاط شهری تحت پوشش شرکت آب و فاضلاب
(دنباله) (کیلومتر - فقره)

سال و شهر	طول شبکه جمع آوری با قطر ۲۰۰ میلیمتر و بیشتر (کیلومتر)	تعداد انشعاب (فقره)
بیدخون.....	۰	۰
بهارستان.....	۰	۰
شنبه.....	۰	۰
بردخون.....	۰	۰
بندر دیر.....	۰	۰
بردستان.....	۰	۰
دوراهک.....	۰	۰
آبدان.....	۰	۰
بندر کنگان.....	۰	۰
بنک.....	۰	۰
سیراف (طاهری).....	۰	۰
بندر ریگ.....	۰	۰
بندر گناوه.....	۱۴۶/۴۹	۱۴۲۸۰
امام حسن.....	۰	۰
بندر دیلم.....	۶۹/۹۳	۵۱۷۶
انارستان.....	۰	۰
ریز.....	۰	۰
جم.....	۰	۰
عسلویه.....	۰	۰
نخل تقی.....	۰	۰
چاه مبارک.....	۰	۰

ماخذ - شرکت آب و فاضلاب استان بوشهر.

۱۷-۲- تعداد تصفیه‌خانه‌های فاضلاب در شهرک‌ها و نواحی صنعتی

تصفیه‌خانه‌های در حال طراحی	تصفیه خانه‌های در دست ساخت	تصفیه‌خانه‌های به بهره‌برداری رسیده	تعداد شهرک‌ها و نواحی صنعتی	سال و شهرستان
۰	۰	۰	۱۸	۱۳۸۵
۰	۱ (برازجان)	۰	۱۹	۱۳۹۰
۰	۰	۱ (بوشهر ۲)	۲۰	۱۳۹۵
۰	۰	۰	۲۰	۱۳۹۷
۰	۰	۰	۲۰	۱۳۹۸
۰	۰	۰	۲۱	۱۳۹۹
۰	۰	۰	۲۱	۱۴۰۰
۰	۰	۰	۲۲	۱۴۰۱
۰	۰	۰	۴	بوشهر
۰	۰	۰	۳	تنگستان
۰	۰	۰	۱	جم
۰	۰	۰	۲	دشتستان
۰	۰	۰	۲	دشتی
۰	۰	۰	۳	دیر
۰	۰	۰	۳	دیلم
۰	۰	۰	۰	عسلویه
۰	۰	۰	۲	کنگان
۰	۰	۰	۲	گناوه

ماخذ- اداره کل صنعت، معدن و تجارت استان بوشهر .

- شرکت شهرک‌های صنعتی استان بوشهر .

توجه: صرفاً برای شهرستان‌های دارای اطلاع تکمیل گردد.

۱۸-۲- مساحت فضای سبز در شهرک‌ها و نواحی صنعتی	
سال و شهرستان	مساحت فضای سبز (هکتار)
۱۳۸۵.....	۰۰۰
۱۳۹۰.....	۶۸۸۸
۱۳۹۵.....	۷۹۸۸
۱۳۹۷.....	۸۸۸۸
۱۳۹۸.....	۸۹۳۸
۱۳۹۹.....	۹۲۸۸
۱۴۰۰.....	۹۶۸۸
۱۴۰۱.....	۹۷۳۸
بوشهر.....	۶۲,۸۸
تنگستان.....	۳,۰۷
جم.....	۰
دشتستان.....	۱۱,۹۱
دشتی.....	۳,۶۸
دیر.....	۲,۷۷
دیلم.....	۴,۶۶
عسلویه.....	۰
کنگان.....	۳,۳۶
گناوه.....	۵,۰۵

ماخذ- اداره کل صنعت، معدن و تجارت استان بوشهر .

- شرکت شهرک‌های صنعتی استان بوشهر .

توجه: صرفاً برای شهرستان‌های دارای اطلاع تکمیل گردد.

فصل سوم

جمعیت

۱۴۰۱

۱۳۲۰ در ۳۳ شهر کشور به تدریج به اجرا درآمد، ولی ادامه آن به علت وقایع شهریور ۱۳۲۰ به تعویق افتاد. در اسفند ماه ۱۳۳۱، سازمان همکاری آمار عمومی تشکیل شد و در فروردین سال ۱۳۳۲ قانون آمار و سرشماری به تصویب رسید.

در این سال، اداره آمار و سرشماری از اداره کل آمار و ثبت احوال جدا شد و به سازمان همکاری آمار عمومی پیوست و به این ترتیب، برای اولین بار سازمانی به طور انحصاری موظف به جمع‌آوری آمار شد. این سازمان در سال ۱۳۳۴ به وزارت کشور وابسته شد و نام آن به «اداره کل آمار عمومی» تغییر یافت و سپس در سال ۱۳۳۵، اولین سرشماری عمومی جمعیت را در کل کشور به اجرا در آورد.

با تأسیس اداره کل آمار عمومی و اجرای سرشماری عمومی کشور در سال ۱۳۳۵، فعالیت‌های آماری وارد مرحله جدیدی شد و همه‌ساله طرح‌های گوناگون آماری در زمینه‌های مختلف اجتماعی-اقتصادی به مرحله اجرا درآمد. نیاز روزافزون دستگاه‌های برنامه‌ریزی کشور به آمار و اطلاعات و ضرورت همکاری نزدیک سازمان اصلی تولیدکننده آمار با دستگاه برنامه‌ریزی، موجب شد تا در سال ۱۳۴۴، اداره کل آمار عمومی از وزارت کشور جدا و با نام «مرکز آمار ایران» به سازمان برنامه وابسته شود.

این مرکز به عنوان اولین اقدام، سرشماری عمومی نفوس و مسکن را طبق قانون در آبان ماه سال ۱۳۴۵ به مرحله اجرا درآورد.

بنا به ضرورت، قانون تأسیس مرکز آمار ایران در سال ۱۳۵۳ مورد تجدید نظر قرار گرفت و قانون فعلی این مرکز به تصویب رسید.

با تصویب قانون جدید مرکز آمار ایران و اعمال تجدید نظر در ساختار سازمانی آن، این مرکز در آبان سال ۱۳۵۵ دومین سرشماری عمومی نفوس و مسکن کشور را به انجام رسانید.

مقدمه

اطلاعات آماری این فصل، شامل تعداد جمعیت و ویژگی‌های آن براساس آخرین سرشماری جمعیت در سال ۱۳۹۵ و مقایسه اقلام منتخب جمعیتی در سرشماری‌های انجام شده و نیز تعداد وقایع حیاتی ولادت، فوت، ازدواج و طلاق می‌باشد که در زیر به سابقه تولید آمار در هر یک از زمینه‌های یاد شده، اشاره می‌شود.

در زمان قاجاریه تلاش‌های پراکنده‌ای برای شمارش جمعیت انجام گرفت که اغلب به صورت موردی به اجرا در آمده است.

در سال ۱۲۹۷، اداره ثبت احوال کشور به منظور ثبت وقایع چهارگانه، تأسیس شد. با ثبت اطلاعات مربوط به ولادت، فوت، ازدواج و طلاق توسط اداره مذکور، ضرورت اطلاع از جمعیت کشور و تعیین سازمانی که موظف به جمع‌آوری این اطلاعات باشد، مورد توجه قرار گرفت.

در سال ۱۳۰۳ شمسی، با تصویب آیین‌نامه‌ای، مسئولیت جمع‌آوری و تمرکز بخشیدن به آمارهای مورد نیاز، برعهده وزارت کشور گذاشته شد. تصویب نامه مذکور با انجام تغییراتی در سال ۱۳۰۷، از تصویب مجلس شورای ملی وقت گذشت و جنبه قانونی یافت و از آن زمان، اداره ثبت احوال کشور به «اداره کل آمار و ثبت احوال» تغییر نام داد. اداره مذکور از سال ۱۳۴۹ با نام «سازمان ثبت احوال کشور»، به انجام وظایف قانونی خود ادامه داده است.

در خرداد ماه سال ۱۳۱۸، اولین قانون سرشماری به تصویب مجلس شورای ملی رسید. در اجرای این قانون، سرشماری جمعیت از دهم اسفند ماه همان سال در شهر تهران و در سال‌های ۱۳۱۹ و

صورت الکترونیکی جمع‌آوری شد. حذف فرم‌های کاغذی و استفاده از تبلت در این سرشماری، باعث کاهش هزینه‌ها و همچنین تسریع در آر سال اطلاعات و ارائه نتایج شد.

فراهم نمودن سامانه اینترنتی و گردآوری اطلاعات به شیوه مدرن علاوه بر کاهش محسوس حجم کار مأمور سرشماری سبب افزایش دقت و کیفیت اطلاعات شد. ایجاد سامانه اتاق کنترل و رصد روزانه پوشش و کیفیت اطلاعات و فعالیت‌های اجرایی سرشماری در کل کشور سبب افزایش دقت و بهبود کیفیت اطلاعات گردید.

برای اولین بار در این سرشماری به منظور کاهش حجم کار مأمور و به دنبال آن افزایش کیفیت اطلاعات سر شماری از فایل پشتیبان بر اساس داده‌ها و منابع ثبتی استفاده شد.

آمارهای این فصل براساس نتایج سرشماری عمومی نفوس و مسکن سال ۱۳۹۵ همراه با خلاصه‌ای از نتایج سرشماری‌های قبلی و آمارگیری جاری جمعیت سال ۱۳۷۰ ارائه می‌شود. همچنین آمار مربوط به وقایع حیاتی ولادت، فوت، ازدواج و طلاق که توسط سازمان ثبت احوال کشور ثبت می‌شود نیز، در این فصل ارائه شده است.

تعاریف و مفاهیم

جمعیت (جامعه مورد سرشماری): اعضای همه خانوارهای معمولی ساکن، موسسه‌ای و گروهی که اقامتگاه معمولی آنان در زمان سرشماری در استان قرار دارد و نیز اعضای تمامی خانوارهای معمولی غیر ساکن استان، جامعه مورد سرشماری را تشکیل می‌دهند. ایرانیان عضو هیئت‌های سیاسی و سفارتخانه‌های ایران در خارج از کشور و افراد خانوار آنان، جزو جمعیت استان به حساب می‌آیند.

متوسط رشد سالانه جمعیت: نسبت کل افزایش (کاهش) سالانه جمعیت، به متوسط جمعیت در همان

در سال ۱۳۶۵، اولین سرشماری عمومی نفوس و مسکن در نظام جمهوری اسلامی ایران به مرحله اجرا درآمد که نتایج آن، اطلاعات و آمارهای لازم را برای انجام برنامه‌ریزی‌های توسعه اجتماعی - اقتصادی کشور فراهم آورد.

افزایش غیرقابل انتظار جمعیت کشور طی سال‌های ۱۳۵۵ لغایت ۱۳۶۵ که آگاهی از روند تغییرات جمعیت پس از سال ۱۳۵۵ را مورد تأکید قرار می‌داد و نیز وجود جابه‌جایی‌های عمده جمعیت، ناشی از جنگ تحمیلی که چارچوب‌های آماری حاصل از سرشماری عمومی نفوس و مسکن سال ۱۳۶۵ را دستخوش دگرگونی‌های بزرگ و غیرقابل اغماض کرده بود، سیستم برنامه‌ریزی کشور و به تبع آن، مرکز آمار ایران را بر آن داشت که در زمانی کوتاه‌تر از فاصله متداول ده‌ساله، به‌انجام یک تمام‌شماری از جمعیت کشور تحت عنوان «طرح آمارگیری جاری جمعیت سال ۱۳۷۰» اقدام کند و برای اولین بار در کشور، سرشماری جمعیت را با یک آمارگیری نمونه‌ای همراه سازد. در سال ۱۳۷۵، پنجمین سرشماری عمومی نفوس و مسکن به مرحله اجرا درآمد، در سال ۱۳۸۵، ششمین سرشماری عمومی نفوس و مسکن کشور به اجرا درآمد و هفتمین سرشماری عمومی نفوس و مسکن کشور در آبان ۱۳۹۰ و هشتمین سرشماری عمومی نفوس و مسکن از سوم تا پایان مهر به صورت اینترنتی و از اول تا ۲۸ آبان ماه سال ۱۳۹۵ به صورت مصاحبه حضوری در سراسر کشور به اجرا درآمد.

سرشماری سال ۱۳۹۵ با ویژگی‌هایی اجرا شد که آن را از تجربیات پیشین سرشماری در کشور متمایز می‌کند. در این سرشماری علاوه بر تغییر در کمیت اقلام آماری نسبت به سرشماری‌های گذشته، تحولاتی در ابزار و روش‌های اجرایی به شرح ذیل ایجاد شد.

برای نخستین بار جمع‌آوری اطلاعات به شیوه مدرن و با استفاده از تبلت انجام شد. در این روش اطلاعات جغرافیایی تمام مکان‌های کشور و خانوارها و افراد به

۳- خانوارهایی که محل زندگی مشخصی ندارند و شبها معمولاً در پارکها، خرابهها، زیر پلها و... بیتوته می‌کنند.

خانوار موسسه‌ای: مجموعه‌ی افرادی هستند که به دلیل داشتن هدف یا ویژگی‌های مشترک با هم در یک مؤسسه زندگی می‌کنند و آن مؤسسه بنا بر مجوز یا بر اساس مقررات و ضوابط معین مسئولیت اسکان (ارایه محل سکونت همراه با خدمات و تسهیلات) آن‌ها را بر عهده دارد. نمونه‌های مشخصی از خانوارهای مؤسسه‌ای عبارتند از: پادگان‌ها و پاسگاه‌های نظامی و انتظامی، خوابگاه‌های دانشجویی که تحت مدیریت یکی از دانشگاه‌ها اداره می‌شود به‌جز خوابگاه‌های متاهلین، آسایشگاه‌های روانی و ...

خانوار گروهی: مجموعه‌ی افرادی هستند که تمام یا اغلب آنان به دلیل دارا بودن شرایط خاص (به‌طور عمده داشتن ویژگی مشترک) اقامتگاه مشترکی را برای سکونت خود انتخاب کرده‌اند و به‌طور مشترک امور زندگی در آن اقامتگاه را اداره می‌کنند.

شهر (نقطه شهری): هریک از نقاطی که بر اساس مصوبه هیات وزیران، شهر شناخته شده و دارای شهرداری است.

آبادی (نقطه روستایی): رجوع کنید به تعاریف و مفاهیم "فصل ۱- سرزمین و آب و هوا".

جمعیت ساکن در نقاط شهری: منظور از جمعیت ساکن در نقاط شهری در هر یک از محدوده‌های بخش، شهرستان، استان یا کشور، جمعیت تمامی شهرهایی است که در همان محدوده قرار دارد و جمعیت هر شهر، عبارت است از مجموع تعداد اعضای همه خانوارهای معمولی ساکن، موسسه‌ای و گروهی که اقامتگاه معمولی آنان در زمان سرشماری در آن شهر واقع است.

جمعیت ساکن در نقاط روستایی: منظور از جمعیت ساکن در نقاط روستایی در هر یک از محدوده‌های دهستان، بخش، شهرستان، استان یا

دوره با احتساب تمامی منابع تغییر جمعیت شامل موالید، مرگ و میر و مهاجرت است.

برآورد جمعیت: برآوردهای جمعیتی بر اساس اطلاعات کم و بیش مطمئنی از گذشته تا زمان برآورد یا نزد یک به آن صورت می‌گیرد و معمولاً برای محاسبه جمعیت بین دو سرشماری یا سال‌های نزدیک قبل و بعد از آن به‌کار می‌رود.

خانوار: خانوار از نظر نوع به سه دسته خانوار معمولی، خانوار موسسه‌ای و خانوار گروهی تقسیم می‌شود. خانوار معمولی نیز با توجه به نوع سکونتگاه و شیوه زندگی به دو گروه خانوار معمولی ساکن و خانوار معمولی غیرساکن تقسیم می‌شود.

خانوار معمولی: خانوار معمولی از چند نفر تشکیل می‌شود که با هم در یک اقامتگاه مشترک زندگی می‌کنند، با یکدیگر هم‌خرج هستند و معمولاً با هم غذا می‌خورند. در مواردی خانوار معمولی می‌تواند یک نفر باشد.

خانوار معمولی: خانوار با تعریف فوق، اکثر افراد کشور را در برمی‌گیرد و به همین دلیل، این گونه خانوارها "خانوار معمولی" نامیده می‌شوند.

خانوار معمولی ساکن: خانوار معمولی است که در اقامتگاه ثابت (مکان‌های محل سکونت ساخته شده از مصالح سخت و نیز چادر ثابت، آلونک، کپر و ...) سکونت دارد، "خانوار معمولی ساکن" نامیده می‌شود.

خانوار معمولی غیرساکن: خانوار معمولی است که در اقامتگاه ثابتی سکونت ندارد و سه گروه زیر را در برمی‌گیرد:

۱- خانوارهایی که در زمان سرشماری در کوچ به‌سُـر می‌برند و یا در خارج شهرها و آبادی‌ها در سرپناه قابل حمل زندگی می‌کنند.

۲- خانوارهایی که در محل ثابتی زندگی نمی‌کنند و به‌طور مداوم محل زندگی خود را تغییر می‌دهند، مانند کولی‌ها.

می شود، جاری می نامند و وقایعی که بعد از سال وقوع ثبت شده باشد، معوقه نامیده می شود.

ثبت ولادت: عبارت است از اعلام واقعه ولادت توسط اعلام کننده به مامور ثبت احوال به منظور تنظیم سند ثبت کل وقایع.

ثبت فوت: عبارت است از اعلام واقعه فوت توسط اعلام کننده به مامور ثبت احوال به منظور تنظیم سند وفات.

گزیده اطلاعات

بر اساس سرشماری عمومی نفوس و مسکن در آبان ۱۳۹۵ جمعیت استان بوشهر برابر با ۱۱۶۳۴۰۰ نفر بوده است که ۶۲۰۷۲۲ نفر معادل ۵۳/۳ درصد آن را مردان و ۵۴۲۶۷۸ نفر معادل ۴۶/۶ درصد آن را زنان تشکیل می دهند که در مقایسه با سرشماری عمومی نفوس و مسکن آبان ۱۳۹۰ متوسط رشد سالانه جمعیت معادل ۲/۴ درصد بوده است.

بیشترین جمعیت در سال ۱۳۹۵ متعلق به گروه سنی ۳۰-۳۴ سال معادل ۱۲/۲ درصد جمعیت بوده است.

در سرشماری سال ۱۳۹۵ تعداد ۳۲۱۸۲۶ خانوار در استان بوشهر وجود داشته که از این تعداد ۷۳/۶ درصد در نقاط شهری و ۲۶ درصد در نقاط روستایی و غیرساکن بوده اند.

در این سال میانگین سنی مردان ۲۸/۹ و زنان ۲۷ سال بوده است. همچنین میانگین سنی مردان در اولین ازدواج ۲۷ و زنان ۲۲ سال بوده است.

برآورد جمعیت استان بوشهر در سال ۱۴۰۱ بر اساس پیش بینی با روش ترکیبی بر مبنای نتایج سرشماری عمومی نفوس و مسکن ۱۳۹۵، ۱۳۱۹۹۰۷ نفر بوده است.

در سال ۱۴۰۱، ۱۳۵۳۳ ولادت ثبت شده که از این تعداد حدود ۵۲/۱ درصد متولدین پسر و ۴۷/۹ درصد متولدین دختر بوده اند. در این سال تقریباً ۶۲۱۰ ازدواج به ثبت رسیده که نسبت به سال گذشته ۴

کشور، جمعیت تمامی آبادی هایی است که در همان محدوده قرار دارد و جمعیت هر آبادی، عبارت است از مجموع تعداد اعضای همه خانوارهای معمولی ساکن، موسسه ای و گروهی که اقامتگاه معمولی آنان در زمان سرشماری در آن آبادی واقع است.

جمعیت غیر ساکن: منظور از جمعیت غیر ساکن در هر یک از محدوده های شهرستان، استان یا کشور، جمعیت تمامی خانوارهای معمولی غیر ساکنی است که در همان محدوده سرشماری شده اند.

سرپرست خانوار: عضوی از خانوار که سایر اعضا او را به این عنوان می شناسند و معمولاً مسئولیت تأمین تمام یا بخش عمده ای از هزینه های خانوار یا تصمیم گیری در مورد آن را به عهده دارد. **خویشاوندان درجه یک سرپرست خانوار:** همسر، فرزند، پدر، مادر و خواهر سرپرست خانوار، خویشاوندان درجه یک وی محسوب شده اند.

بی همسر بر اثر فوت همسر: کسی است که همسر وی فوت شده و تا زمان پرسش مجدداً ازدواج نکرده است.

بی همسر بر اثر طلاق: کسی است که بر اثر طلاق بی همسر شده و تا زمان پرسش مجدداً ازدواج نکرده است.

هرگز ازدواج نکرده: کسی است که تا زمان پرسش ازدواج نکرده است.

مهاجران وارد شده: آن دسته از اعضای خانوارهای معمولی ساکن، گروهی و موسسه ای که شهر یا آبادی محل اقامت خود را در فاصله سال های ۱۳۹۰ تا ۱۳۹۵ تغییر داده اند مهاجر شناخته می شوند.

میانگین سنی: متوسط سن افراد یک جامعه است.

میان سنی: سنی است که جمعیت را از نظر تعداد به دو گروه مساوی تقسیم کند.

ثبت وقایع حیاتی جاری و معوقه: وقایع حیاتی (تولد، فوت، ازدواج و طلاق) را که در سال وقوع ثبت

در صد کاهش یافته است. شایان ذکر است بیشترین ازدواج‌های ثبت شده معادل ۱۰/۹ درصد، مربوط به ازدواج‌هایی است که در آن زوج و زوجه ۱۱-۱۵ سال اختلاف سنی داشته‌اند. همچنین در این سال حدود ۲۲۲۵ طلاق به ثبت رسیده است که نسبت به سال گذشته ۴ درصد کاهش یافته است و بیشترین طلاق هم متعلق به زوج و زوجه اختلاف سنی نداشته‌اند که معادل ۱۰/۲ درصد بوده است.

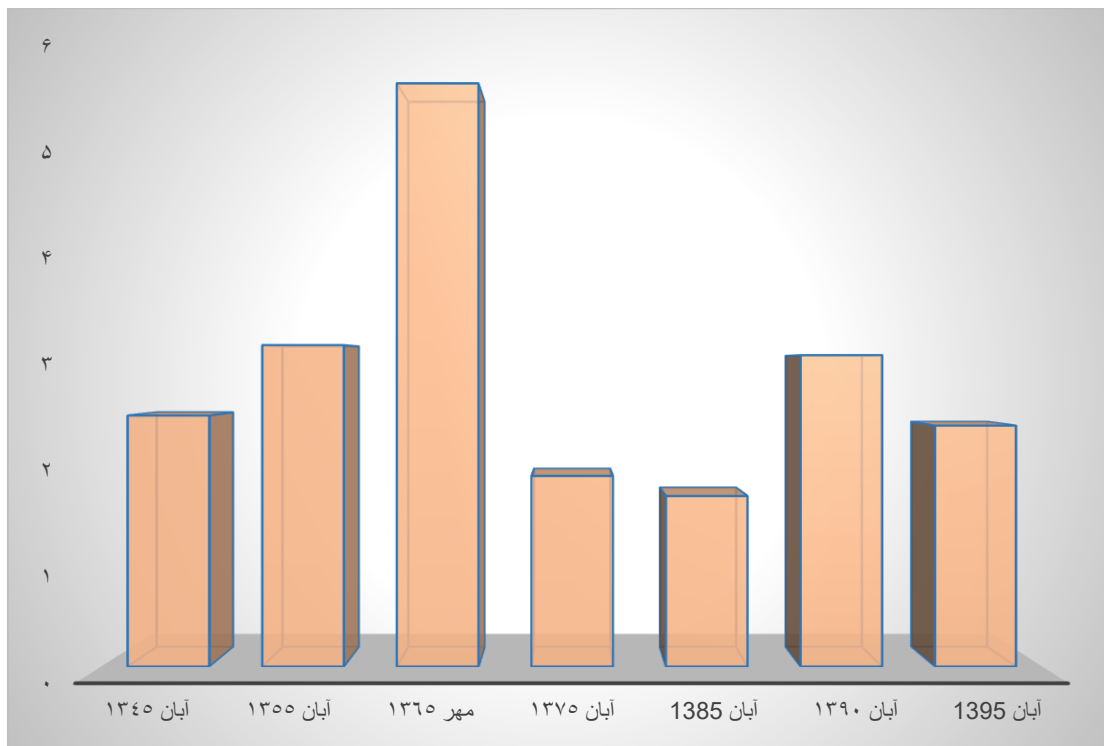
۳-۱- جمعیت و متوسط رشد سالانه

سال	جمعیت	متوسط رشد سالانه (درصد)
آبان ۱۳۳۵	۱۹۸۶۱۷	۰/۰
آبان ۱۳۴۵	۲۵۴۷۳۵	۲/۵
آبان ۱۳۵۵	۳۴۷۸۶۳	۳/۲
آبان ۱۳۶۵	۶۱۲۱۸۳	۵/۸
مهر ۱۳۷۰	۶۹۴۲۵۲	۰/۰
آبان ۱۳۷۵	۷۴۳۶۷۵	۱/۹
آبان ۱۳۸۵	۸۸۶۲۶۷	۱/۷
آبان ۱۳۹۰	۱۰۳۲۹۴۹	۳/۱
آبان ۱۳۹۵	۱۱۶۳۴۰۰	۲/۴

ماخذ- اداره کل آمار عمومی. (ر.م).....

- مرکز آمار ایران. (ر.م).

نمودار ۳-۱- متوسط رشد سالانه جمعیت (درصد)



منبع: جدول ۳-۱

۳-۲- برآورد جمعیت بر حسب جنس و گروه‌های سنی در نقاط شهری و روستایی

نقاط روستایی و غیرساکن			نقاط شهری			کل استان			سال و گروه سنی
زن	مرد	مرد و زن	زن	مرد	مرد و زن	زن	مرد	مرد و زن	
۱۵۲	۱۷۴	۳۲۷	۴۰۰	۴۵۸	۸۵۷	۵۵۲	۶۳۲	۱۱۸۴ ۱۳۹۶
۱۵۲	۱۷۴	۳۲۶	۴۰۸	۴۶۸	۸۷۶	۵۶۰	۶۴۲	۱۲۰۱ ۱۳۹۷
۱۵۰	۱۷۳	۳۲۳	۴۱۵	۴۷۷	۸۹۲	۵۶۶	۶۵۰	۱۲۱۵ ۱۳۹۸
۱۴۹	۱۷۲	۳۲۱	۴۲۲	۴۸۶	۹۰۸	۵۷۱	۶۵۷	۱۲۲۸ ۱۳۹۹
۱۴۸	۱۷۰	۳۱۸	۴۲۹	۴۹۴	۹۲۳	۵۷۶	۶۶۴	۱۲۴۱ ۱۴۰۰
۱۴۶	۱۶۹	۳۱۵	۴۳۵	۵۰۲	۹۳۷	۵۸۱	۶۷۱	۱۲۵۳ ۱۴۰۱
۱۱	۱۱	۲۱	۳۱	۳۳	۶۴	۴۱	۴۴	۸۶ ۰-۴ ساله
۱۵	۱۴	۲۹	۴۲	۴۶	۸۹	۵۷	۶۱	۱۱۸ ۵-۹ ساله
۱۳	۱۳	۲۶	۴۰	۴۳	۸۳	۵۳	۵۶	۱۰۹ ۱۰-۱۴ ساله
۱۱	۱۰	۲۱	۳۳	۳۵	۶۸	۴۳	۴۶	۸۹ ۱۵-۱۹ ساله
۹	۱۱	۲۰	۲۶	۲۹	۵۶	۳۵	۴۱	۷۶ ۲۰-۲۴ ساله
۱۰	۱۵	۲۵	۳۲	۳۷	۶۸	۴۱	۵۲	۹۳ ۲۵-۲۹ ساله
۱۳	۲۰	۳۳	۴۶	۵۴	۱۰۰	۵۹	۷۴	۱۳۳ ۳۰-۳۴ ساله
۱۵	۲۱	۳۶	۴۹	۶۱	۱۱۰	۶۴	۸۲	۱۴۶ ۳۵-۳۹ ساله
۱۳	۱۶	۲۹	۳۸	۴۹	۸۷	۵۱	۶۵	۱۱۶ ۴۰-۴۴ ساله
۹	۱۰	۱۹	۲۷	۳۵	۶۲	۳۶	۴۵	۸۱ ۴۵-۴۹ ساله
۷	۸	۱۴	۲۱	۲۶	۴۸	۲۸	۳۴	۶۲ ۵۰-۵۴ ساله
۶	۶	۱۱	۱۵	۱۷	۳۳	۲۱	۲۳	۴۴ ۵۵-۵۹ ساله
۵	۵	۱۰	۱۲	۱۴	۲۶	۱۷	۱۹	۳۶ ۶۰-۶۴ ساله
۵	۴	۸	۱۰	۱۰	۲۰	۱۴	۱۴	۲۸ ۶۵-۶۹ ساله
۳	۲	۵	۷	۵	۱۲	۱۰	۸	۱۸ ۷۰-۷۴ ساله
۲	۱	۳	۳	۲	۶	۵	۳	۸ ۷۵-۷۹ ساله
۲	۲	۴	۳	۳	۷	۵	۵	۱۰ ۸۰ سال و بیش تر

ماخذ- مرکز آمار ایران. دفتر جمعیت، نیروی کار و اقتصاد خانوار.

۳-۳- جمعیت برحسب گروه‌های سنی

مهر ۱۳۷۰	آبان ۱۳۶۵	آبان ۱۳۵۵	آبان ۱۳۴۵	آبان ۱۳۳۵	گروه سنی
۶۹۴۲۵۲	۶۱۲۱۸۳	۳۴۷۱۶۳	۲۵۴۷۳۵	۱۹۱۶۱۷	جمع.....
۱۱۶۲۷۱	۱۲۶۷۰۰	۵۹۵۸۷	۴۱۳۵۹	۳۶۰۱۱	۴-۰ ساله.....
۱۲۲۳۰۹	۹۸۲۸۳	۵۴۲۷۱	۴۱۱۶۶	۳۰۹۷۵	۹-۵ ساله.....
۹۶۱۵۱	۷۲۸۴۲	۳۹۴۶۴	۳۱۴۱۲	۱۷۱۱۹	۱۴-۱۰ ساله.....
۷۱۵۵۸	۶۲۲۰۶	۳۵۶۷۱	۲۱۸۶۴	۱۳۲۹۳	۱۹-۱۵ ساله.....
۵۷۷۲۷	۴۷۹۲۷	۲۲۹۰۴	۱۵۴۰۷	۱۳۰۲۳	۲۴-۲۰ ساله.....
۴۵۹۰۲	۴۵۷۳۰	۲۴۲۲۸	۱۷۵۲۴	۰۰۰	۲۹-۲۵ ساله.....
۴۳۳۷۸	۳۷۴۴۲	۱۶۱۱۶	۱۷۵۱۸	۰۰۰	۳۴-۳۰ ساله.....
۳۷۶۸۶	۲۵۸۹۱	۱۶۷۱۴	۱۳۶۱۶	۰۰۰	۳۹-۳۵ ساله.....
۲۳۴۷۸	۱۶۷۲۳	۱۵۸۰۰	۱۳۰۵۹	۰۰۰	۴۴-۴۰ ساله.....
۱۴۷۷۱	۱۷۴۹۲	۱۴۹۴۲	۷۷۰۱	۰۰۰	۴۹-۴۵ ساله.....
۱۶۸۰۴	۱۶۱۰۳	۱۲۲۷۹	۹۷۹۶	۰۰۰	۵۴-۵۰ ساله.....
۱۵۱۰۹	۱۵۵۷۳	۶۰۹۸	۴۳۶۴	۰۰۰	۵۹-۵۵ ساله.....
۱۴۹۰۶	۱۲۸۰۴	۶۹۷۹	۷۷۵۷	۰۰۰	۶۴-۶۰ ساله.....
۸۰۸۲	۵۴۱۰	۳۷۸۳	۹۳۷۸	۰۰۰	۶۹-۶۵ ساله.....
۳۸۵۲	۴۱۴۲	۴۱۲۳	۰۰۰	۰۰۰	۷۴-۷۰ ساله.....
۲۱۹۳	۲۲۵۵	۲۰۱۹	۰۰۰	۰۰۰	۷۹-۷۵ ساله.....
۳۷۰۲	۴۱۰۵	۲۷۸۵	۰۰۰	۰۰۰	۸۰ سال و بیشتر.....
۳۷۳	۵۵۵	۱۰۱۰۰	۲۸۱۴	۳۶۶	نامشخص.....

۳-۳- جمعیت برحسب گروه‌های سنی (دنباله)

گروه سنی	آبان ۱۳۷۵	آبان ۱۳۸۵	آبان ۱۳۹۰	آبان ۱۳۹۵
جمع.....	۷۴۳۶۷۵	۸۸۶۲۶۷	۱۰۳۲۹۴۹	۱۱۶۳۴۰۰
۰-۴ ساله.....	۸۲۴۴۹	۷۶۷۸۸	۹۵۹۲۸	۱۱۷۲۴۰
۵-۹ ساله.....	۱۱۴۸۳۶	۶۸۲۸۹	۸۱۷۴۶	۱۰۳۷۲۸
۱۰-۱۴ ساله.....	۱۱۸۹۳۰	۸۲۶۶۰	۷۰۸۷۳	۸۴۳۴۷
۱۵-۱۹ ساله.....	۹۰۰۱۶	۱۱۳۹۹۰	۸۶۵۶۷	۷۴۳۲۱
۲۰-۲۴ ساله.....	۶۶۲۶۱	۱۲۳۸۵۸	۱۲۵۴۱۸	۹۷۶۸۳
۲۵-۲۹ ساله.....	۵۶۸۴۴	۱۰۱۶۳۹	۱۴۰۵۴۹	۱۳۷۶۶۶
۳۰-۳۴ ساله.....	۴۴۱۲۰	۷۳۳۲۱	۱۱۱۴۷۱	۱۴۲۳۳۳
۳۵-۳۹ ساله.....	۴۱۳۳۱	۵۹۳۸۳	۸۰۵۰۹	۱۰۸۶۲۰
۴۰-۴۴ ساله.....	۳۵۳۰۴	۴۴۱۰۱	۶۲۱۶۰	۷۶۷۵۳
۴۵-۴۹ ساله.....	۲۳۷۶۶	۳۹۲۰۷	۴۴۰۰۱	۶۰۴۰۹
۵۰-۵۴ ساله.....	۱۳۶۲۶	۳۲۹۵۹	۳۹۷۱۵	۴۳۱۴۹
۵۵-۵۹ ساله.....	۱۵۰۶۲	۲۱۲۵۰	۳۲۱۰۶	۳۷۵۶۵
۶۰-۶۴ ساله.....	۱۳۲۳۵	۱۲۸۶۸	۲۱۱۳۰	۳۰۵۷۵
۶۵-۶۹ ساله.....	۱۳۱۷۰	۱۲۵۳۲	۱۱۲۶۱	۱۹۳۸۷
۷۰-۷۴ ساله.....	۷۷۲۸	۱۰۲۳۷	۱۱۹۲۴	۱۰۰۴۱
۷۵-۷۹ ساله.....	۳۱۱۵	۷۶۳۶	۷۹۶۶	۹۴۸۳
۸۰ سال و بیشتر.....	۳۸۳۶	۵۵۴۹	۹۰۹۰	۱۰۱۰۰
نامشخص.....	۴۶	۰	۵۳۵	۰

ماخذ- اداره کل آمار عمومی. (ر.م).....

- مرکز آمار ایران. (ر.م).

۳-۴- جمعیت بر حسب جنس، سن و وضع سکونت: آبان ۱۳۹۵

سن	جمع		ساکن در نقاط شهری		مرد و زن
	مرد و زن	مرد	زن	مرد و زن	
تمامی سنین.....	۱۱۶۳۴۰۰	۶۲۰۷۲۲	۵۴۲۶۷۸	۱۳۵۹۵۵	۴۳۷۵۱۶
۴-۰ ساله.....	۱۱۷۲۴۰	۵۹۹۵۲	۵۷۲۸۸	۸۴۸۱۷	۴۳۲۸۴
کمتر از یک ساله.....	۲۳۲۸۷	۱۱۸۲۷	۱۱۴۶۰	۱۶۹۸۶	۸۶۱۹
۱ ساله.....	۲۴۶۷۹	۱۲۷۰۲	۱۱۹۷۷	۱۷۷۴۵	۹۰۶۹
۲ ساله.....	۲۳۷۷۸	۱۲۲۹۳	۱۱۴۸۵	۱۷۱۶۷	۸۸۹۰
۳ ساله.....	۲۳۱۶۴	۱۱۷۷۰	۱۱۳۹۴	۱۶۷۷۹	۸۵۵۲
۴ ساله.....	۲۲۳۳۲	۱۱۳۶۰	۱۰۹۷۲	۱۶۱۴۰	۸۱۵۴
۵-۹ ساله.....	۱۰۳۷۲۸	۵۲۹۵۸	۵۰۷۷۰	۷۵۴۵۳	۳۸۵۲۵
۵ ساله.....	۲۱۵۵۶	۱۱۰۱۸	۱۰۵۳۸	۱۵۶۲۰	۷۹۷۵
۶ ساله.....	۲۱۴۴۶	۱۰۹۵۴	۱۰۴۹۲	۱۵۵۶۲	۷۸۸۵
۷ ساله.....	۲۱۲۷۳	۱۰۹۴۱	۱۰۳۳۲	۱۵۶۸۳	۸۱۰۶
۸ ساله.....	۲۰۱۰۵	۱۰۱۴۰	۹۹۶۵	۱۴۵۵۴	۷۴۱۰
۹ ساله.....	۱۹۳۴۸	۹۹۰۵	۹۴۴۳	۱۴۰۳۴	۷۱۴۹
۱۰-۱۴ ساله.....	۸۴۳۴۷	۴۲۹۱۰	۴۱۴۳۷	۶۱۸۰۴	۳۱۴۵۵
۱۰ ساله.....	۱۹۴۴۴	۹۸۸۰	۹۵۶۴	۱۴۱۲۱	۷۱۷۷
۱۱ ساله.....	۱۷۳۵۱	۸۷۴۴	۸۶۰۷	۱۲۶۰۷	۶۳۶۱
۱۲ ساله.....	۱۶۲۴۹	۸۳۳۴	۷۹۱۵	۱۲۰۱۷	۶۱۷۵
۱۳ ساله.....	۱۵۸۶۸	۸۰۴۹	۷۸۱۹	۱۱۷۴۱	۵۹۷۹
۱۴ ساله.....	۱۵۴۳۵	۷۹۰۳	۷۵۳۲	۱۱۳۱۸	۵۷۶۳
۱۵-۱۹ ساله.....	۷۴۳۲۱	۳۹۴۵۹	۳۴۸۶۲	۵۴۸۱۹	۲۹۰۱۷
۱۵ ساله.....	۱۴۷۸۰	۷۶۷۲	۷۱۰۸	۱۱۰۰۷	۵۷۴۸
۱۶ ساله.....	۱۴۵۴۷	۷۵۸۲	۶۹۶۵	۱۰۷۶۶	۵۶۵۸
۱۷ ساله.....	۱۴۹۷۴	۷۹۱۵	۷۰۵۹	۱۱۰۶۱	۵۸۳۸
۱۸ ساله.....	۱۴۹۴۸	۷۹۸۵	۶۹۶۳	۱۱۰۳۵	۵۸۲۹
۱۹ ساله.....	۱۵۰۷۲	۸۳۰۵	۶۷۶۷	۱۰۹۵۰	۵۹۴۴

۳-۴- جمعیت برحسب جنس، سن و وضع سکونت: آبان ۱۳۹۵ (دنباله)

ساکن در نقاط شهری			جمع			سن
زن	مرد	مرد و زن	زن	مرد	مرد و زن	
۳۲۶۲۳	۳۶۰۶۸	۶۸۶۹۱	۴۴۳۶۵	۵۳۳۱۸	۹۷۶۸۳ ۲۰-۲۴ ساله
۵۳۴۸	۶۳۱۴	۱۱۶۶۲	۷۳۶۱	۹۱۰۴	۱۶۴۶۵ ۲۰ ساله
۵۸۵۸	۶۵۸۲	۱۲۴۴۰	۸۰۳۶	۹۴۷۱	۱۷۵۰۷ ۲۱ ساله
۶۴۳۹	۷۲۴۵	۱۳۶۸۴	۸۷۴۱	۱۰۵۶۸	۱۹۳۰۹ ۲۲ ساله
۶۹۹۹	۷۴۸۰	۱۴۴۷۹	۹۵۶۸	۱۱۴۳۴	۲۱۰۰۲ ۲۳ ساله
۷۹۷۹	۸۴۴۷	۱۶۴۲۶	۱۰۶۵۹	۱۲۷۴۱	۲۳۴۰۰ ۲۴ ساله
۴۶۱۲۷	۵۰۲۷۷	۹۶۴۰۴	۶۱۶۶۸	۷۵۹۹۸	۱۳۷۶۶۶ ۲۵-۲۹ ساله
۸۹۰۳	۹۵۷۸	۱۸۴۸۱	۱۲۱۰۵	۱۴۶۳۷	۲۶۷۴۲ ۲۵ ساله
۹۱۴۹	۹۸۶۵	۱۹۰۱۴	۱۲۲۵۴	۱۴۹۲۰	۲۷۱۷۴ ۲۶ ساله
۹۴۸۰	۱۰۳۲۴	۱۹۸۰۴	۱۲۶۰۵	۱۵۵۱۳	۲۸۱۱۸ ۲۷ ساله
۹۲۴۶	۱۰۳۴۹	۱۹۵۹۵	۱۲۳۲۷	۱۵۵۷۱	۲۷۸۹۸ ۲۸ ساله
۹۳۴۹	۱۰۱۶۱	۱۹۵۱۰	۱۲۳۷۷	۱۵۳۵۷	۲۷۷۳۴ ۲۹ ساله
۴۷۹۲۹	۵۴۶۷۳	۱۰۲۶۰۲	۶۲۸۷۹	۷۹۴۵۴	۱۴۲۳۳۳ ۳۰-۳۴ ساله
۱۰۴۲۵	۱۱۹۴۴	۲۲۳۶۹	۱۳۶۷۴	۱۷۴۸۷	۳۱۱۶۱ ۳۰ ساله
۹۹۲۲	۱۰۹۷۵	۲۰۸۹۷	۱۳۰۵۳	۱۶۱۵۹	۲۹۲۱۲ ۳۱ ساله
۱۰۰۴۳	۱۱۵۲۵	۲۱۵۶۸	۱۳۱۹۵	۱۶۶۸۶	۲۹۸۸۱ ۳۲ ساله
۹۱۰۷	۱۰۴۸۷	۱۹۵۹۴	۱۲۰۱۵	۱۵۲۷۹	۲۷۲۹۴ ۳۳ ساله
۸۴۳۲	۹۷۴۲	۱۸۱۷۴	۱۰۹۴۲	۱۳۸۴۳	۲۴۷۸۵ ۳۴ ساله

۳-۴- جمعیت برحسب جنس، سن و وضع سکونت: آبان ۱۳۹۵ (دنباله)

غیرساکن			ساکن در نقاط روستایی			سن
زن	مرد	مرد و زن	زن	مرد	مرد و زن	
۹۶۵	۹۱۵	۱۹۵۰	۱۴۳۲۷۴	۱۸۲۲۲۱	۳۲۵۴۹۵	تمامی سنین.....
۹۱	۱۰۲	۱۹۳	۱۵۶۶۴	۱۶۵۶۶	۳۲۲۳۰	۰-۴ ساله.....
۱۷	۲۴	۴۱	۳۰۷۶	۳۱۸۴	۶۲۶۰	کمتر از یک ساله.....
۲۱	۱۶	۳۷	۳۲۸۰	۳۶۱۷	۶۸۹۷	۱ ساله.....
۲۲	۱۹	۴۱	۳۱۸۶	۳۳۸۴	۶۵۷۰	۲ ساله.....
۱۳	۱۸	۳۱	۳۱۵۴	۳۲۰۰	۶۳۵۴	۳ ساله.....
۱۸	۲۵	۴۳	۲۹۶۸	۳۱۸۱	۶۱۴۹	۴ ساله.....
۹۱	۹۲	۱۸۳	۱۳۷۵۱	۱۴۳۴۱	۲۸۰۹۲	۵-۹ ساله.....
۱۹	۱۹	۳۸	۲۸۷۴	۳۰۲۴	۵۸۹۸	۵ ساله.....
۱۷	۱۶	۳۳	۲۷۹۸	۳۰۵۳	۵۸۵۱	۶ ساله.....
۱۷	۲۷	۴۴	۲۷۳۸	۲۸۰۸	۵۵۴۶	۷ ساله.....
۲۳	۱۶	۳۹	۲۷۹۸	۲۷۱۴	۵۵۱۲	۸ ساله.....
۱۵	۱۴	۲۹	۲۵۴۳	۲۷۴۲	۵۲۸۵	۹ ساله.....
۸۷	۷۶	۱۶۳	۱۱۰۰۱	۱۱۳۷۹	۲۲۳۸۰	۱۰-۱۴ ساله.....
۲۰	۱۸	۳۸	۲۶۰۰	۲۶۸۵	۵۲۸۵	۱۰ ساله.....
۲۳	۲۰	۴۳	۲۳۳۸	۲۳۶۳	۴۷۰۱	۱۱ ساله.....
۱۲	۶	۱۸	۲۰۶۱	۲۱۵۳	۴۲۱۴	۱۲ ساله.....
۱۹	۲۰	۳۹	۲۰۳۸	۲۰۵۰	۴۰۸۸	۱۳ ساله.....
۱۳	۱۲	۲۵	۱۹۶۴	۲۱۲۸	۴۰۹۲	۱۴ ساله.....
۷۹	۶۹	۱۴۸	۸۹۸۱	۱۰۳۷۳	۱۹۳۵۴	۱۵-۱۹ ساله.....
۱۵	۵	۲۰	۱۸۳۴	۱۹۱۹	۳۷۵۳	۱۵ ساله.....
۱۸	۸	۲۶	۱۸۳۹	۱۹۱۶	۳۷۵۵	۱۶ ساله.....
۱۳	۱۴	۲۷	۱۸۲۳	۲۰۶۳	۳۸۸۶	۱۷ ساله.....
۱۴	۲۳	۳۷	۱۷۴۳	۲۱۳۳	۳۸۷۶	۱۸ ساله.....
۱۹	۱۹	۳۸	۱۷۴۲	۲۳۴۲	۴۰۸۴	۱۹ ساله.....

۳-۴- جمعیت برحسب جنس، سن و وضع سکونت: آبان ۱۳۹۵ (دنباله)

غیرساکن			ساکن در نقاط روستایی			سن
زن	مرد	مرد و زن	زن	مرد	مرد و زن	
۹۴	۱۴	۱۷۸	۱۱۶۴۸	۱۷۱۶۶	۲۸۸۱۴ساله ۲۰-۲۴
۱۶	۱۴	۳۰	۱۹۹۷	۲۷۷۶	۴۷۷۳ساله ۲۰
۲۳	۲۲	۴۵	۲۱۵۵	۲۸۶۷	۵۰۲۲ساله ۲۱
۱۴	۱۱	۲۵	۲۲۸۸	۳۳۱۲	۵۶۰۰ساله ۲۲
۱۹	۱۶	۳۵	۲۵۵۰	۳۹۳۸	۶۴۸۸ساله ۲۳
۲۲	۲۱	۴۳	۲۶۵۸	۴۲۷۳	۶۹۳۱ساله ۲۴
۸۲	۱۰۱	۱۸۳	۱۵۴۵۹	۲۵۶۲۰	۴۱۰۷۹ساله ۲۵-۲۹
۲۳	۲۷	۵۰	۳۱۷۹	۵۰۳۲	۸۲۱۱ساله ۲۵
۱۷	۲۲	۳۹	۳۰۸۸	۵۰۳۳	۸۱۲۱ساله ۲۶
۱۵	۲۰	۳۵	۳۱۱۰	۵۱۶۹	۸۲۷۹ساله ۲۷
۱۸	۱۲	۳۰	۳۰۶۳	۵۲۱۰	۸۲۷۳ساله ۲۸
۹	۲۰	۲۹	۳۰۱۹	۵۱۷۶	۸۱۹۵ساله ۲۹
۷۱	۷۳	۱۴۴	۱۴۸۷۹	۲۴۷۰۸	۳۹۵۸۷ساله ۳۰-۳۴
۲۰	۱۹	۳۹	۳۲۲۹	۵۵۲۴	۸۷۵۳ساله ۳۰
۱۳	۱۲	۲۵	۳۱۱۸	۵۱۷۲	۸۲۹۰ساله ۳۱
۱۴	۱۸	۳۲	۳۱۳۸	۵۱۴۳	۸۲۸۱ساله ۳۲
۱۴	۱۱	۲۵	۲۸۹۴	۴۷۸۱	۷۶۷۵ساله ۳۳
۱۰	۱۳	۲۳	۲۵۰۰	۴۰۸۸	۶۵۸۸ساله ۳۴

۳-۴- جمعیت بر حسب جنس، سن و وضع سکونت: آبان ۱۳۹۵ (دنباله)

ساکن در نقاط شهری			جمع			سن
زن	مرد	مرد و زن	زن	مرد	مرد و زن	
۳۵۹۵۵	۶۳۰۷۴	۷۹۰۲۹	۴۷۷۳۶	۶۰۸۸۴	۱۰۸۶۲۰ساله ۳۵-۳۹
۸۵۴۸	۱۰۶۴۰	۱۹۱۸۸	۱۱۲۵۱	۱۴۹۹۳	۲۶۲۴۴ساله ۳۵
۷۹۱۳	۹۳۱۰	۱۷۲۲۳	۱۰۴۲۹	۱۳۰۸۳	۲۳۵۱۲ساله ۳۶
۷۱۵۰	۸۲۹۹	۱۵۴۴۹	۹۵۶۶	۱۱۸۱۳	۲۱۳۷۹ساله ۳۷
۶۵۰۶	۷۸۰۷	۱۴۳۱۳	۸۶۶۱	۱۱۰۲۲	۱۹۶۸۳ساله ۳۸
۵۸۳۸	۷۰۱۸	۱۲۸۵۶	۷۸۲۹	۹۹۷۳	۱۷۸۰۲ساله ۳۹
۲۵۰۹۳	۳۰۱۳۶	۵۵۲۲۹	۳۴۳۱۸	۴۲۴۳۵	۷۶۷۵۳ساله ۴۰-۴۴
۵۹۵۹	۷۵۴۶	۱۳۵۰۵	۸۰۲۸	۱۰۵۲۲	۱۸۵۵۰ساله ۴۰
۵۰۸۶	۶۱۳۴	۱۱۲۲۰	۶۹۷۹	۸۶۷۷	۱۵۶۵۶ساله ۴۱
۴۹۰۱	۵۸۶۱	۱۰۷۶۲	۶۷۰۶	۸۲۳۷	۱۴۹۴۳ساله ۴۲
۴۷۳۴	۵۴۹۴	۱۰۲۲۸	۶۵۳۷	۷۸۷۰	۱۴۴۰۷ساله ۴۳
۴۴۱۳	۵۱۰۱	۹۵۱۴	۶۰۶۸	۷۱۲۹	۱۳۱۹۷ساله ۴۴
۲۰۴۴۰	۲۴۰۰۵	۴۴۴۴۵	۲۷۶۶۱	۳۲۷۴۸	۶۰۴۰۹ساله ۴۵-۴۹
۴۶۸۲	۵۸۱۶	۱۰۴۹۸	۶۳۵۳	۸۰۲۴	۱۴۳۷۷ساله ۴۵
۴۳۰۰	۵۱۲۳	۹۴۲۳	۵۸۳۰	۷۰۳۸	۱۲۸۶۸ساله ۴۶
۳۹۸۳	۴۶۵۷	۸۶۴۰	۵۳۷۴	۶۴۴۱	۱۱۸۱۵ساله ۴۷
۳۹۵۶	۴۴۷۲	۸۴۲۸	۵۳۴۴	۵۹۶۲	۱۱۳۰۶ساله ۴۸
۳۵۱۹	۳۹۳۷	۷۴۵۶	۴۷۶۰	۵۲۸۳	۱۰۰۴۳ساله ۴۹
۱۵۳۴۱	۱۶۶۵۷	۳۱۹۹۸	۲۰۷۳۹	۲۲۴۱۰	۴۳۱۴۹ساله ۵۰-۵۴
۳۷۳۷	۴۱۳۶	۷۸۷۳	۴۹۸۶	۵۴۴۰	۱۰۴۲۶ساله ۵۰
۳۱۴۴	۳۲۷۹	۶۴۲۳	۴۱۹۶	۴۴۲۹	۸۶۲۵ساله ۵۱
۲۸۵۷	۳۱۶۷	۶۰۲۴	۳۹۰۷	۴۳۲۳	۸۲۳۰ساله ۵۲
۲۸۲۲	۳۰۷۴	۵۸۹۶	۳۸۱۱	۴۱۱۱	۷۹۲۲ساله ۵۳
۲۷۸۱	۳۰۰۱	۵۷۸۲	۳۸۳۹	۴۱۰۷	۷۹۴۶ساله ۵۴

۳-۴- جمعیت بر حسب جنس، سن و وضع سکونت: آبان ۱۳۹۵ (دنباله)

سن	جمع			ساکن در نقاط شهری		
	مرد و زن	مرد	زن	مرد و زن	مرد	زن
..... ۵۹-۵۵ ساله	۳۷۵۶۵	۱۹۷۷۷	۱۷۷۸۸	۲۷۰۶۴	۱۴۲۳۹	۱۲۸۲۵
..... ۵۵ ساله	۸۱۴۰	۴۱۷۸	۳۹۶۲	۵۹۶۵	۳۰۴۵	۲۹۲۰
..... ۵۶ ساله	۷۶۳۶	۳۹۹۰	۳۶۴۶	۵۵۸۳	۲۹۰۵	۲۶۷۸
..... ۵۷ ساله	۷۳۲۹	۳۸۹۶	۳۴۳۳	۵۱۹۷	۲۷۹۵	۲۴۰۲
..... ۵۸ ساله	۷۴۲۳	۳۹۹۵	۳۴۲۸	۵۲۹۹	۲۸۳۲	۲۴۶۷
..... ۵۹ ساله	۷۰۳۷	۳۷۱۸	۳۳۱۹	۵۰۲۰	۲۶۶۲	۲۳۵۸
..... ۶۴-۶۰ ساله	۳۰۵۷۵	۱۵۲۲۲	۱۵۳۵۳	۲۱۳۲۵	۱۰۸۴۸	۱۰۴۷۷
..... ۶۰ ساله	۷۲۸۶	۳۸۰۰	۳۴۸۶	۵۳۳۰	۲۸۲۹	۲۵۰۱
..... ۶۱ ساله	۶۵۷۲	۳۴۰۰	۳۱۷۲	۴۴۸۵	۲۳۳۳	۲۱۵۲
..... ۶۲ ساله	۵۸۶۴	۲۸۸۱	۲۹۸۳	۴۱۱۲	۲۰۴۳	۲۰۶۹
..... ۶۳ ساله	۵۷۰۰	۲۷۷۹	۲۹۲۱	۳۸۹۸	۱۹۶۷	۱۹۳۱
..... ۶۴ ساله	۵۱۵۳	۲۳۶۲	۲۷۹۱	۳۵۰۰	۱۶۷۶	۱۸۲۴

۳-۴- جمعیت بر حسب جنس، سن و وضع سکونت: آبان ۱۳۹۵ (دنباله)

سن	ساکن در نقاط روستایی			غیر ساکن		
	مرد و زن	مرد	زن	مرد و زن	مرد	زن
..... ۳۹-۳۵ ساله	۲۹۴۱۱	۱۷۷۱۴	۱۱۶۹۷	۱۸۰	۹۶	۸۴
..... ۳۵ ساله	۷۰۲۳	۴۳۲۹	۲۶۹۴	۳۳	۲۴	۹
..... ۳۶ ساله	۶۲۵۶	۳۷۵۵	۲۵۰۱	۳۳	۱۸	۱۵
..... ۳۷ ساله	۵۸۸۸	۳۴۹۴	۲۳۹۴	۴۲	۲۰	۲۲
..... ۳۸ ساله	۵۳۲۶	۳۱۹۳	۲۱۳۳	۴۴	۲۲	۲۲
..... ۳۹ ساله	۴۹۱۸	۲۹۴۳	۱۹۷۵	۲۸	۱۲	۱۶

۳-۴- جمعیت برحسب جنس، سن و وضع سکونت: آبان ۱۳۹۵ (دنباله)

سن	ساکن در نقاط روستایی			غیرساکن		
	مرد و زن	مرد	زن	مرد و زن	مرد	زن
۴۴-۴۰ ساله.....	۲۱۳۸۶	۱۲۲۴۲	۹۱۴۴	۱۳۸	۵۷	۸۱
۴۰ ساله.....	۵۰۰۹	۲۹۵۷	۲۰۵۲	۳۶	۱۹	۱۷
۴۱ ساله.....	۴۴۰۷	۲۵۳۴	۱۸۷۳	۲۹	۹	۲۰
۴۲ ساله.....	۴۱۵۵	۲۳۶۴	۱۷۹۱	۲۶	۱۲	۱۴
۴۳ ساله.....	۴۱۴۹	۲۳۶۷	۱۷۸۲	۳۰	۹	۲۱
۴۴ ساله.....	۳۶۶۶	۲۰۲۰	۱۶۴۶	۱۷	۸	۹
۴۹-۴۵ ساله.....	۱۵۸۵۵	۸۶۸۴	۷۱۷۱	۱۰۹	۵۹	۵۰
۴۵ ساله.....	۳۸۶۰	۲۱۹۸	۱۶۶۲	۱۹	۱۰	۹
۴۶ ساله.....	۳۴۲۰	۱۸۹۹	۱۵۲۱	۲۵	۱۶	۹
۴۷ ساله.....	۳۱۵۲	۱۷۷۲	۱۳۸۰	۲۳	۱۲	۱۱
۴۸ ساله.....	۲۸۶۵	۱۴۸۴	۱۳۸۱	۱۳	۶	۷
۴۹ ساله.....	۲۵۵۸	۱۳۳۱	۱۲۲۷	۲۹	۱۵	۱۴
۵۴-۵۰ ساله.....	۱۱۰۶۱	۵۷۰۱	۵۳۶۰	۹۰	۵۲	۳۸
۵۰ ساله.....	۲۵۳۸	۱۲۹۶	۱۲۴۲	۱۵	۸	۷
۵۱ ساله.....	۲۱۸۴	۱۱۳۹	۱۰۴۵	۱۸	۱۱	۷
۵۲ ساله.....	۲۱۹۱	۱۱۴۶	۱۰۴۵	۱۵	۱۰	۵
۵۳ ساله.....	۲۰۰۶	۱۰۲۷	۹۷۹	۲۰	۱۰	۱۰
۵۴ ساله.....	۲۱۴۲	۱۰۹۳	۱۰۴۹	۲۲	۱۳	۹
۵۹-۵۵ ساله.....	۱۰۴۲۸	۵۵۰۴	۴۹۲۴	۷۳	۳۴	۳۹
۵۵ ساله.....	۲۱۵۴	۱۱۲۶	۱۰۲۸	۲۱	۷	۱۴
۵۶ ساله.....	۲۰۳۹	۱۰۷۹	۹۶۰	۱۴	۶	۸
۵۷ ساله.....	۲۱۱۶	۱۰۹۲	۱۰۲۴	۱۶	۹	۷
۵۸ ساله.....	۲۱۰۹	۱۱۵۵	۹۵۴	۱۵	۸	۷
۵۹ ساله.....	۲۰۱۰	۱۰۵۲	۹۵۸	۷	۴	۳
۶۴-۶۰ ساله.....	۹۱۹۴	۴۳۴۸	۴۸۴۶	۵۶	۲۶	۳۰
۶۰ ساله.....	۱۹۳۴	۹۶۴	۹۷۰	۲۲	۷	۱۵
۶۱ ساله.....	۲۰۷۹	۱۰۶۴	۱۰۱۵	۸	۳	۵
۶۲ ساله.....	۱۷۴۰	۸۲۹	۹۱۱	۱۲	۹	۳
۶۳ ساله.....	۱۷۹۴	۸۰۹	۹۸۵	۸	۳	۵
۶۴ ساله.....	۱۶۴۷	۶۸۲	۹۶۵	۶	۴	۲

۳-۴- جمعیت بر حسب جنس، سن و وضع سکونت: آبان ۱۳۹۵ (دنباله)

سن	جمع			ساکن در نقاط شهری		
	مرد و زن	مرد	زن	مرد و زن	مرد	زن
۶۵-۶۹ ساله.....	۱۹۳۸۷	۸۳۰۹	۱۱۰۷۸	۱۳۱۹۱	۵۷۹۱	۷۴۰۰
۶۵ ساله.....	۵۳۱۹	۲۳۴۳	۲۹۷۶	۳۷۰۰	۱۶۷۲	۲۰۲۸
۶۶ ساله.....	۴۱۴۰	۱۷۹۲	۲۳۴۸	۲۸۳۳	۱۲۵۰	۱۵۸۳
۶۷ ساله.....	۳۸۸۱	۱۶۵۷	۲۲۲۴	۲۶۴۳	۱۱۵۸	۱۴۸۵
۶۸ ساله.....	۳۴۲۳	۱۴۱۸	۲۰۰۵	۲۲۶۰	۹۵۹	۱۳۰۱
۶۹ ساله.....	۲۶۲۴	۱۰۹۹	۱۵۲۵	۱۷۵۵	۷۵۲	۱۰۰۳
۷۰-۷۴ ساله.....	۱۰۰۴۱	۴۵۹۶	۵۴۴۵	۶۷۸۸	۳۱۱۴	۳۶۷۴
۷۰ ساله.....	۲۶۰۵	۱۱۲۹	۱۴۷۶	۱۷۹۱	۷۶۸	۱۰۲۳
۷۱ ساله.....	۲۱۳۲	۹۱۶	۱۲۱۶	۱۴۸۷	۶۳۴	۸۵۳
۷۲ ساله.....	۲۰۵۴	۹۶۵	۱۰۸۹	۱۳۵۴	۶۵۷	۶۹۷
۷۳ ساله.....	۱۸۲۵	۸۷۸	۹۴۷	۱۱۹۵	۵۸۸	۶۰۷
۷۴ ساله.....	۱۴۲۵	۷۰۸	۷۱۷	۹۶۱	۴۶۷	۴۹۴
۷۵-۷۹ ساله.....	۹۴۸۳	۴۸۹۳	۴۵۹۰	۶۰۹۴	۳۱۲۰	۲۹۷۴
۷۵ ساله.....	۱۸۶۹	۹۲۵	۹۴۴	۱۲۲۰	۶۱۱	۶۰۹
۷۶ ساله.....	۱۸۰۹	۹۵۵	۸۵۴	۱۱۸۷	۶۱۸	۵۶۹
۷۷ ساله.....	۱۹۷۱	۱۰۰۷	۹۶۴	۱۲۵۵	۶۳۳	۶۲۲
۷۸ ساله.....	۲۰۶۹	۱۰۸۳	۹۸۶	۱۳۰۴	۶۸۰	۶۲۴
۷۹ ساله.....	۱۷۶۵	۹۲۳	۸۴۲	۱۱۲۸	۵۷۸	۵۵۰
۸۰-۸۴ ساله.....	۵۷۲۸	۳۱۱۰	۲۶۱۸	۳۵۳۲	۱۸۸۶	۱۶۴۶
۸۰ ساله.....	۱۸۱۱	۹۳۹	۸۷۲	۱۱۵۹	۵۸۴	۵۷۵
۸۱ ساله.....	۱۳۶۳	۷۴۸	۶۱۵	۸۲۲	۴۵۳	۳۶۹
۸۲ ساله.....	۹۱۸	۵۰۸	۴۱۰	۵۶۸	۳۱۳	۲۵۵
۸۳ ساله.....	۷۸۸	۴۳۶	۳۵۲	۵۱۱	۲۸۱	۲۳۰
۸۴ ساله.....	۸۴۸	۴۷۹	۳۶۹	۴۷۲	۲۵۵	۲۱۷

۳-۴- جمعیت بر حسب جنس، سن و وضع سکونت: آبان ۱۳۹۵ (دنباله)

ساکن در نقاط شهری			جمع			سن
زن	مرد	مرد و زن	زن	مرد	مرد و زن	
۹۷۰	۱۰۵۱	۲۰۲۱	۱۵۴۴	۱۸۱۸	۳۳۶۲۸۵-ساله
۲۸۲	۲۹۹	۵۸۱	۴۲۹	۴۹۸	۹۲۷ساله ۸۵
۲۱۷	۲۴۷	۴۶۴	۳۷۵	۴۴۳	۸۱۸ساله ۸۶
۱۸۶	۲۱۴	۴۰۰	۲۹۴	۳۶۰	۶۵۴ساله ۸۷
۱۷۳	۱۷۶	۳۴۹	۲۶۵	۳۰۵	۵۷۰ساله ۸۸
۱۱۲	۱۱۵	۲۲۷	۱۸۱	۲۱۲	۳۹۳ساله ۸۹
۲۸۱	۲۵۲	۵۳۳	۴۲۳	۳۹۸	۸۲۱۹۴-ساله
۱۰۴	۱۰۶	۲۱۰	۱۵۳	۱۷۱	۳۲۴ساله ۹۰
۷۴	۶۸	۱۴۲	۱۱۰	۱۰۳	۲۱۳ساله ۹۱
۴۲	۴۴	۸۶	۶۷	۶۰	۱۲۷ساله ۹۲
۴۱	۲۷	۶۸	۶۴	۴۶	۱۱۰ساله ۹۳
۲۰	۷	۲۷	۲۹	۱۸	۴۷ساله ۹۴
۵۵	۳۱	۸۶	۸۹	۵۲	۱۴۱۹۹-ساله
۲۴	۲۱	۴۵	۴۵	۲۸	۷۳ساله ۹۵
۱۴	۷	۲۱	۲۱	۱۴	۳۵ساله ۹۶
۶	۱	۷	۸	۳	۱۱ساله ۹۷
۵	۱	۶	۸	۴	۱۲ساله ۹۸
۶	۱	۷	۷	۳	۱۰ساله ۹۹
۱۷	۱۳	۳۰	۲۷	۲۱	۴۸۱۰۰ ساله و بیش تر

۳-۴- جمعیت برحسب جنس، سن و وضع سکونت: آبان ۱۳۹۵ (دنباله)

سن	ساکن در نقاط روستایی			غیرساکن		
	مرد و زن	مرد	زن	مرد و زن	مرد	زن
.....ساله ۶۵-۶۹	۶۱۵۶	۲۴۹۸	۳۶۵۸	۴۰	۲۰	۲۰
.....ساله ۶۵	۱۶۰۶	۶۶۵	۹۴۱	۱۳	۶	۷
.....ساله ۶۶	۱۳۰۲	۵۴۰	۷۶۲	۵	۲	۳
.....ساله ۶۷	۱۲۳۱	۴۹۷	۷۳۴	۷	۲	۵
.....ساله ۶۸	۱۱۵۳	۴۵۲	۷۰۱	۱۰	۷	۳
.....ساله ۶۹	۸۶۴	۳۴۴	۵۲۰	۵	۳	۲
.....ساله ۷۰-۷۴	۳۳۱۶	۱۴۵۸	۱۷۵۶	۳۹	۲۴	۱۵
.....ساله ۷۰	۸۰۴	۳۵۶	۴۴۸	۱۰	۵	۵
.....ساله ۷۱	۶۳۹	۲۷۸	۳۶۱	۶	۴	۲
.....ساله ۷۲	۶۹۲	۳۰۳	۳۸۹	۸	۵	۳
.....ساله ۷۳	۶۱۹	۲۸۳	۳۳۶	۱۱	۷	۴
.....ساله ۷۴	۴۶۰	۲۳۸	۲۲۲	۴	۳	۱
.....ساله ۷۵-۷۹	۳۳۷۶	۱۷۶۷	۱۶۰۷	۱۵	۶	۹
.....ساله ۷۵	۶۴۴	۳۱۱	۳۳۳	۵	۳	۲
.....ساله ۷۶	۶۱۸	۳۳۵	۲۸۳	۴	۲	۲
.....ساله ۷۷	۷۱۴	۳۷۳	۳۴۱	۲	۱	۱
.....ساله ۷۸	۷۶۴	۴۰۳	۳۶۱	۱	۰	۱
.....ساله ۷۹	۶۳۴	۳۴۵	۲۸۹	۳	۰	۳

۳-۴- جمعیت بر حسب جنس، سن و وضع سکونت: آبان ۱۳۹۵ (دنباله)

سن	ساکن در نقاط روستایی			غیرساکن		
	مرد و زن	مرد	زن	مرد و زن	مرد	زن
۱۶-۱۰ ساله.....	۲۱۸۸	۱۳۱۷	۹۷۱	۸	۷	۱
۸۰ ساله.....	۶۵۰	۳۵۳	۲۹۷	۲	۲	۰
۸۱ ساله.....	۵۴۰	۲۹۴	۲۴۶	۱	۱	۰
۸۲ ساله.....	۳۴۸	۱۹۳	۱۵۵	۲	۲	۰
۸۳ ساله.....	۲۷۶	۱۵۴	۱۲۲	۱	۱	۰
۸۴ ساله.....	۳۷۴	۲۲۳	۱۵۱	۲	۱	۱
۸۵-۸۹ ساله.....	۱۳۳۴	۷۶۱	۵۷۳	۷	۶	۱
۸۵ ساله.....	۳۴۵	۱۹۸	۱۴۷	۱	۱	۰
۸۶ ساله.....	۳۵۲	۱۹۵	۱۵۷	۲	۱	۱
۸۷ ساله.....	۲۵۲	۱۴۴	۱۰۸	۲	۲	۰
۸۸ ساله.....	۲۲۰	۱۲۸	۹۲	۱	۱	۰
۸۹ ساله.....	۱۶۵	۹۶	۶۹	۱	۱	۰
۹۰-۹۴ ساله.....	۲۸۵	۱۴۵	۱۴۰	۳	۱	۲
۹۰ ساله.....	۱۱۴	۶۵	۴۹	۰	۰	۰
۹۱ ساله.....	۷۱	۳۵	۳۶	۰	۰	۰
۹۲ ساله.....	۴۰	۱۶	۲۴	۱	۰	۱
۹۳ ساله.....	۴۰	۱۸	۲۲	۲	۱	۱
۹۴ ساله.....	۲۰	۱۱	۹	۰	۰	۰
۹۵-۹۹ ساله.....	۵۵	۳۱	۳۴	۰	۰	۰
۹۵ ساله.....	۲۸	۷	۲۱	۰	۰	۰
۹۶ ساله.....	۱۴	۷	۷	۰	۰	۰
۹۷ ساله.....	۴	۲	۲	۰	۰	۰
۹۸ ساله.....	۶	۳	۳	۰	۰	۰
۹۹ ساله.....	۳	۲	۱	۰	۰	۰
۱۰۰ ساله و بیش تر.....	۱۸	۸	۱۰	۰	۰	۰

ماخذ - مرکز آمار ایران. (ر.م).

۵-۳- جمعیت برحسب جنس و گروه‌های عمده سنی: آبان ۱۳۹۵

شهری			جمع			گروه‌های عمده سنی
زن	مرد	مرد و زن	زن	مرد	مرد و زن	
۳۹۸۴۳۹	۴۳۷۵۱۶	۸۳۵۹۵۵	۵۴۲۶۷۸	۶۲۰۷۲۲	۱۱۶۳۴۰۰	جمع.....
۸۳۶۷	۸۶۱۹	۱۶۹۸۶	۱۱۴۶۰	۱۱۸۲۷	۲۳۲۸۷	اطفال (کمتر از یک سال).....
۴۰۸۱۱	۴۲۶۴۰	۸۳۴۵۱	۵۶۳۶۶	۵۹۱۴۳	۱۱۵۵۰۹	نوباوگان (۵-۱ ساله).....
۳۶۲۲۷	۳۷۷۲۷	۷۳۹۵۴	۴۹۷۹۶	۵۱۸۲۰	۱۰۱۶۱۶	کودکان (۱۰-۶ ساله).....
۲۳۴۰۵	۲۴۲۷۸	۴۷۶۸۳	۳۱۸۷۳	۳۳۰۳۰	۶۴۹۰۳	نوجوانان (۱۴-۱۱ ساله).....
۵۸۴۲۵	۶۵۰۸۵	۱۲۳۵۱۰	۷۹۲۲۷	۹۲۷۷۷	۱۷۲۰۰۴	جوانان (۲۴-۱۵ ساله).....
۲۱۴۱۸۷	۲۴۳۹۰۹	۴۵۸۰۹۶	۲۸۸۱۴۲	۳۴۸۹۲۸	۶۳۷۰۷۰	میانسالان (۶۴-۲۵ ساله).....
۱۷۰۱۷	۱۵۲۵۸	۳۲۲۷۵	۲۵۸۱۴	۲۳۱۹۷	۴۹۰۱۱	بزرگسالان (۶۵ ساله و بیش تر)

غیرساکن			روستایی			گروه‌های عمده سنی
زن	مرد	مرد و زن	زن	مرد	مرد و زن	
۹۶۵	۹۸۵	۱۹۵۰	۱۴۳۲۷۴	۱۸۲۲۲۱	۳۲۵۴۹۵	جمع.....
۱۷	۲۴	۴۱	۳۰۷۶	۳۱۸۴	۶۲۶۰	اطفال (کمتر از یک سال).....
۹۳	۹۷	۱۹۰	۱۵۴۶۲	۱۶۴۰۶	۳۱۸۶۸	نوباوگان (۵-۱ ساله).....
۹۲	۹۱	۱۸۳	۱۳۴۷۷	۱۴۰۰۲	۲۷۴۷۹	کودکان (۱۰-۶ ساله).....
۶۷	۵۸	۱۲۵	۸۴۰۱	۸۶۹۴	۱۷۰۹۵	نوجوانان (۱۴-۱۱ ساله).....
۱۷۳	۱۵۳	۳۲۶	۲۰۶۲۹	۲۷۵۳۹	۴۸۱۶۸	جوانان (۲۴-۱۵ ساله).....
۴۷۵	۴۹۸	۹۷۳	۷۳۴۸۰	۱۰۴۵۲۱	۱۷۸۰۰۱	میانسالان (۶۴-۲۵ ساله).....
۴۸	۶۴	۱۱۲	۸۷۴۹	۷۸۷۵	۱۶۶۲۴	بزرگسالان (۶۵ ساله و بیش تر).....

ماخذ - مرکز آمار ایران (ر.م).

۳-۶- خانوار و جمعیت بر حسب جنس در نقاط شهری و روستایی

شرح	تعداد خانوار	جمعیت		
		مرد و زن	مرد	زن
جمع.....				
آبان ۱۳۳۵.....	۰۰۰	۱۹۸۶۱۷	۹۹۱۰۷	۹۹۵۱۰
آبان ۱۳۴۵.....	۵۰۱۹۳	۲۵۴۷۳۵	۱۳۱۴۴۸	۱۲۳۲۸۷
آبان ۱۳۵۵.....	۶۸۴۹۹	۳۴۷۸۶۳	۱۷۸۳۶۶	۱۶۹۴۹۷
آبان ۱۳۶۵ ^(۱)	۱۰۸۲۴۷	۶۱۲۱۸۳	۳۱۱۵۰۳	۳۰۰۶۸۰
مهر ۱۳۷۰ ^(۱)	۱۱۸۰۴۳	۶۹۴۲۵۲	۳۵۹۴۹۹	۳۳۴۷۵۳
مهر ۱۳۷۵ ^(۱)	۱۳۲۲۶۸	۷۴۳۶۷۵	۳۷۷۳۹۰	۳۶۶۲۸۵
آبان ۱۳۸۵ ^(۱)	۱۹۰۱۴۳	۸۸۶۲۶۷	۴۶۸۰۶۲	۴۱۸۲۰۵
آبان ۱۳۹۰ ^(۱)	۲۴۷۰۲۶	۱۰۳۲۹۴۹	۵۶۰۹۵۵	۴۷۱۹۹۴
آبان ۱۳۹۵^(۱).....	۳۲۱۸۲۶	۱۱۶۳۴۰۰	۶۲۰۷۲۲	۵۴۲۶۷۸
نقاط شهری.....				
آبان ۱۳۳۵.....	۰۰۰	۳۱۳۲۷	۱۶۰۴۰	۱۵۲۸۷
آبان ۱۳۴۵.....	۱۰۳۱۷	۵۴۶۲۳	۲۹۰۴۴	۲۵۵۷۹
آبان ۱۳۵۵.....	۲۳۹۲۴	۱۱۹۱۴۴	۶۴۵۶۹	۵۴۵۷۵
آبان ۱۳۶۵.....	۵۵۵۶۶	۳۰۶۰۷۵	۱۵۷۰۵۴	۱۴۹۰۲۱
مهر ۱۳۷۰.....	۶۳۲۷۱	۳۵۶۰۸۵	۱۸۸۱۲۶	۱۶۷۹۵۹
مهر ۱۳۷۵.....	۷۲۳۲۹	۳۹۴۴۸۹	۲۰۳۵۴۷	۱۹۰۹۴۲
آبان ۱۳۸۵.....	۱۲۸۲۵۴	۵۷۷۴۶۵	۳۰۰۶۶۹	۲۷۶۷۹۶
آبان ۱۳۹۰.....	۱۶۸۶۵۷	۷۰۴۳۹۳	۳۸۳۴۸۸	۳۲۰۹۰۵
آبان ۱۳۹۵.....	۲۳۷۰۲۵	۸۳۵۹۵۵	۴۳۷۵۱۶	۳۹۸۴۳۹

۳-۶- خانوار و جمعیت برحسب جنس در نقاط شهری و روستایی (دنباله)

شرح	تعداد خانوار	جمعیت		
		مرد و زن	مرد	زن
نقاط روستایی.....	...	۱۶۷۲۹۰	۸۳۰۶۷	۸۴۲۲۳
آبان ۱۳۳۵ ^(۳)	۳۹۳۹۲	۱۹۷۲۹۸	۱۰۰۹۶۵	۹۶۳۳۳
آبان ۱۳۴۵ ^(۳)	۴۴۵۷۵	۲۲۸۷۱۹	۱۱۳۷۹۷	۱۱۴۹۲۲
آبان ۱۳۶۵.....	۵۱۷۰۸	۳۰۰۴۱۳	۱۵۱۶۶۷	۱۴۸۷۴۶
مهر ۱۳۷۰.....	۵۴۴۶۶	۳۳۶۱۲۶	۱۷۰۳۵۰	۱۶۵۷۷۶
مهر ۱۳۷۵.....	۵۶۸۹۶	۳۳۲۸۸۴	۱۶۵۷۵۳	۱۶۷۱۳۱
آبان ۱۳۸۵.....	۶۰۷۹۲	۳۰۳۴۰۹	۱۶۴۶۹۸	۱۳۸۷۱۱
آبان ۱۳۹۰.....	۷۷۷۴۵	۳۲۵۹۹۳	۱۷۶۱۸۹	۱۴۹۸۰۴
آبان ۱۳۹۵.....	۸۴۲۶۵	۳۲۵۴۹۵	۱۸۲۳۲۱	۱۴۳۲۷۴

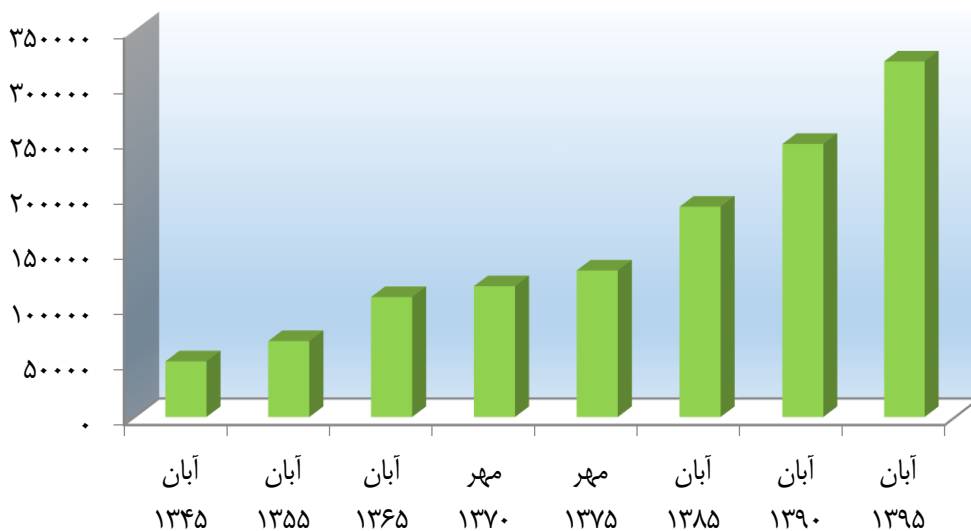
(۱) آمار تعداد خانوار و جمعیت غیر ساکن در آمار خانوار و جمعیت کل استان منظور شده است.

(۲) آمار خانوار و جمعیت غیر ساکن در آمار نقاط روستایی منظور شده است.

ماخذ- اداره کل آمار عمومی. (ر.م).....

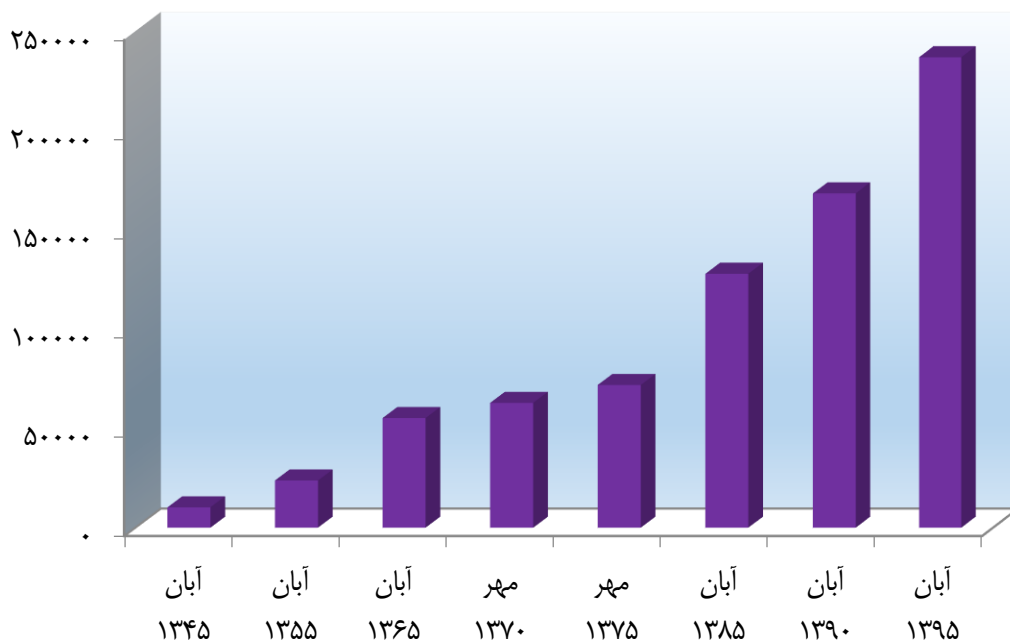
- مرکز آمار ایران. (ر.م).

نمودار ۳-۲- تعداد خانوار در سال‌های ۹۵-۴۵ (تعداد)



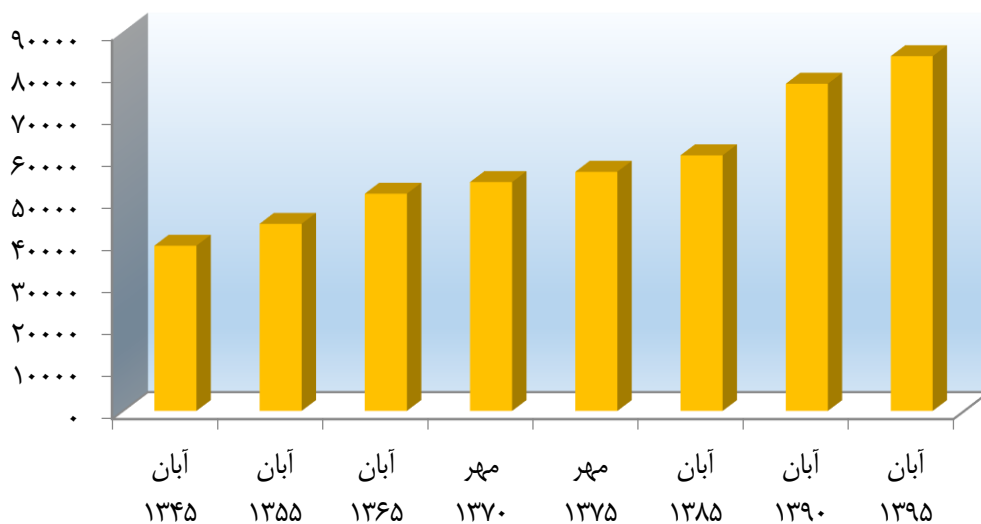
منبع: جدول ۳-۵

نمودار ۳-۳- تعداد خانوار شهری در سال‌های ۹۵-۴۵ (تعداد)



منبع: جدول ۳-۵

نمودار ۳-۴- تعداد خانوار روستایی در سال‌های ۹۵-۴۵ (تعداد)



منبع: جدول ۳-۵

۳-۷- خانوار و جمعیت شهرستانها بر حسب ساکن و غیرساکن: آبان ۱۳۹۵

شهرستان	جمع		ساکن در نقاط شهری	
	خانوار	جمعیت	خانوار	جمعیت
جمع.....	۳۲۱۸۲۶	۱۱۶۳۴۰۰	۲۳۷۰۲۵	۱۳۵۹۵۵
بوشهر.....	۸۵۵۲۳	۲۹۸۵۹۴	۷۸۲۳۰	۲۷۳۵۷۷
تنگستان.....	۲۲۰۸۰	۷۶۷۰۶	۶۵۷۹	۲۳۴۲۷
جم.....	۱۹۹۹۷	۷۰۰۵۱	۱۱۲۰۴	۳۸۱۱۸
دشتستان.....	۷۰۹۴۳	۲۵۲۰۴۷	۴۸۳۲۷	۱۷۱۱۲۶
دشتی.....	۲۴۴۷۴	۸۶۳۱۹	۱۶۶۳۱	۵۹۶۱۶
دیر.....	۱۶۴۰۳	۶۰۶۱۲	۱۳۱۹۹	۴۸۲۰۷
دیلم.....	۹۸۵۶	۳۴۸۲۸	۸۱۰۸	۲۸۴۶۱
عسلویه.....	۱۶۴۹۶	۷۳۹۵۸	۷۹۵۶	۳۲۳۹۴
کنگان.....	۲۷۸۷۳	۱۰۷۸۰۱	۲۴۹۸۱	۸۱۳۰۵
گناوه.....	۲۸۱۸۱	۱۰۲۴۸۴	۲۱۸۱۰	۷۹۷۲۴

شهرستان	ساکن در نقاط روستایی		غیرساکن	
	خانوار	جمعیت	خانوار	جمعیت
جمع.....	۸۴۲۶۵	۳۲۵۴۹۵	۵۳۶	۱۹۵۰
بوشهر.....	۷۲۸۱	۲۴۹۷۵	۱۲	۴۲
تنگستان.....	۱۵۴۸۷	۵۳۲۱۱	۱۴	۶۸
جم.....	۸۷۷۷	۳۱۸۹۲	۱۶	۴۱
دشتستان.....	۲۲۳۶۲	۷۹۹۲۹	۲۵۴	۹۹۲
دشتی.....	۷۶۰۹	۲۵۹۱۳	۲۳۴	۷۹۰
دیر.....	۳۲۰۴	۱۲۴۰۵	۰	۰
دیلم.....	۱۷۴۶	۶۳۶۰	۲	۷
عسلویه.....	۸۵۴۰	۴۱۵۶۴	۰	۰
کنگان.....	۲۸۹۲	۲۶۴۹۶	۰	۰
گناوه.....	۶۳۶۷	۲۲۷۵۰	۴	۱۰

ماخذ- مرکز آمار ایران. (ر. م).

۳-۸- جمعیت شهرهای استان

شهر	۱۳۳۵	۱۳۴۵	۱۳۵۵	۱۳۶۵	۱۳۷۰	۱۳۷۵	۱۳۸۵	۱۳۹۰	۱۳۹۵
خارک.....	۶۴۷	۵۴۶۴	۸۳۵۳	۷۰۱	...	۸۷۱۳	۸۸۰۲	۷۷۲۲	۸۱۹۳
بوشهر.....	۱۸۴۱۲	۲۳۵۴۷	۵۸۹۵۶	۱۲۰۷۸۷	...	۱۴۳۶۴۱	۱۶۹۹۶۶	۱۹۵۲۲۲	۲۲۳۵۰۴
چغادک.....	۳۲۳	۳۸۳	۸۶۶	۸۸۳۲	...	۱۱۹۴۷	۱۶۴۹۵	۱۸۰۷۲	۱۸۷۰۲
عالیشهر.....	×	×	×	×	...	۸۴۳	۶۲۵۷	۱۲۸۲۰	۲۳۱۷۸
دلوار.....	۴۷۳	۸۹۲	۱۱۲۷	۱۹۸۹	...	۲۵۱۰	۳۲۵۶	۳۷۰۴	۴۴۴۲
اهرم.....	۲۰۵۲	۳۵۹۰	۴۵۲۱	۸۹۶۵	...	۱۰۸۸۳	۱۲۳۳۹	۱۳۷۷۸	۱۵۱۹۸
آباد.....	۷۴۳	×	۱۳۴۸	۲۲۲۹	...	۲۸۹۲	۳۱۹۷	...	۳۷۸۷
سعدآباد.....	۲۶۸۸	۳۵۹۸	۳۹۶۷	۶۶۱۴	...	۷۰۶۹	۷۳۷۴	۷۸۵۹	۸۲۴۸
وحدتیه.....	۱۸۷۶	۳۵۶۴	۴۷۶۰	۸۴۰۷	...	۱۰۰۵۷	۱۱۰۲۶	۱۱۴۱۴	۱۱۲۳۲
شیانکاره.....	۱۲۳۴	۱۹۳۴	۲۸۳۹	۴۸۶۲	...	۵۹۲۳	۶۹۸۳	۷۶۵۳	۷۹۰۰
برازجان.....	۱۰۲۳۳	۲۰۳۵۷	۳۱۶۱۱	۶۷۰۶۱	...	۸۰۱۶۱	۹۳۰۷۲	۹۵۴۴۹	۱۱۰۵۶۷
دالکی.....	۱۴۵۰	۲۲۰۲	۳۴۰۶	۵۵۲۹	...	۷۷۴۳	۷۸۶۶	۶۰۴۴	۶۴۳۶
تنگ ارم.....	۹۶۲	۹۸۶	۱۰۰۰	۲۰۵۳	...	۲۷۸۵	۳۰۷۷	۳۱۸۳	۳۲۴۲
کلمه.....	۳۸۹	۴۸۷	۶۷۸	۱۲۴۴	...	۱۶۲۲	۱۹۳۷	۲۱۶۴	۲۴۶۳
بوشکان.....	۳۸۴	۵۰۳	۷۰۳	۱۴۳۲	...	۱۸۰۸	۱۶۳۲	۲۲۷۹	۲۱۳۵
آب پخش.....	۲۱۸۶	۳۴۸۱	۴۵۸۵	۹۱۷۲	...	۱۲۷۹۸	۱۵۴۲۱	۱۷۲۳۸	۱۸۹۱۳
کاکي.....	۶۵۵	۷۱۰	۱۰۸۲	۳۷۶۵	...	۷۳۶۴	۹۸۹۷	۱۰۱۵۶	۱۲۱۱۹
بادوله.....	۴۲۴	۵۷۲	۸۳۴	۱۹۱۳	...	۲۷۷۱	۲۵۲۴	۳۶۸۰	۴۰۲۸
خورموج.....	۲۹۸۸	۳۹۳۲	۶۰۲۲	۱۸۷۴۶	...	۲۵۲۰۳	۳۲۲۵۵	۳۴۹۴۴	۴۰۷۲۲
شنبه.....	×	×	۸۳۰	۱۹۲۹	...	۲۳۱۵	۱۸۱۷	۲۵۲۸	۲۷۴۷
بردخون.....	۱۴۷۰	۱۱۳۵	۱۲۵۱	۲۱۲۴	...	۳۳۰۹	۴۳۰۶	۴۳۷۶	۵۳۳۳
بندردير.....	۱۰۵۳	۲۲۶۹	۴۴۳۵	۱۱۴۸۲	...	۱۶۰۰۸	۱۸۵۲۵	۲۰۱۵۷	۲۴۰۸۳
بردستان.....	۸۰۴	۱۱۴۲۱	۱۴۶۱	۲۹۹۶	...	۳۹۸۷	۵۱۹۸	۶۰۷۸	۷۱۱۲
دوراهک.....	×	۸۷۲	۱۲۲۱	۲۴۷۴	...	۳۱۸۶	۳۸۴۱	۴۴۱۳	۴۸۵۲

۳-۸- جمعیت شهرهای استان (دنباله)

شهر	۱۳۳۵	۱۳۴۵	۱۳۵۵	۱۳۶۵	۱۳۷۰	۱۳۷۵	۱۳۸۵	۱۳۹۰	۱۳۹۵
آبدان.....	۹۲۴	۱۱۷۲	۱۶۰۲	۳۵۲۹	...	۵۵۶۴	۶۰۶۲	۶۲۱۱	۶۸۲۷
بندر کنگان.....	۲۶۸۲	۳۳۷۰	۴۶۲۶	۱۲۲۹۸	...	۱۸۹۶۳	۲۴۰۱۷	۷۶۳۲۹	۶۰۱۸۷
بنک.....	۱۰۱	۱۴۸۶	۲۵۶۷	۵۲۱۶	...	۶۸۷۴	۸۷۸۱	۱۱۵۱۵	۱۴۱۲۶
سیراف.....	۶۳۶	۱۰۸۹	۱۲۷۸	۱۸۴۸	...	۲۹۶۹	۳۵۱۳	۷۱۳۷	۶۹۹۲
بندرریگ.....	۱۸۸۹	۲۳۵۷	۳۰۴۵	۴۵۹۱	...	۴۸۹۸	۵۲۶۹	۵۶۱۹	۶۲۵۲
بندرگناوه.....	۲۶۹۵	۴۰۹۴	۱۵۲۹۴	۴۱۸۸۳	...	۵۰۲۵۲	۵۹۵۸۳	۶۴۱۱۰	۷۳۴۷۲
امام حسن.....	۲۴۳	۴۶۱	۹۳۵	۱۶۹۷	...	۱۸۱۰	۲۱۹۲	۲۴۹۸	۲۷۳۱
بندر دیلم.....	۳۶۹۱	۵۲۵۵	۷۲۶۱	۱۲۹۴۷	...	۱۶۴۱۱	۱۹۹۶۹	۲۲۳۹۳	۲۵۷۳۰
انارستان.....	×	۳۵۸	۸۷	۷۹۷	...	۱۵۵۸	۱۸۵۷	۲۷۳۵	۳۴۰۰
ریز.....	۳۶۳	۳۷۶	۴۴۰	۶۱۰	...	۶۷۴	۱۸۰۸	۲۴۰۵	۳۲۸۲
جم.....	۳۹۳	۶۰۳	۸۹۰	۱۳۳۳	...	۲۹۹۶	۱۱۰۷۴	۱۶۳۱۳	۳۱۴۳۶
بهارستان.....	۹۸	۱۵۷	۳۸۸	۱۲۷۱	...	۲۲۴۴	۳۱۲۵	۳۶۶۷	۵۹۸۹
عسلویه.....	۷۸۳	۱۰۹۱	۹۰۸	۱۹۷۹	...	۳۰۸۷	۴۷۷۹	۷۸۸۴	۱۳۵۵۷
نخل تقی.....	۱۰۲۶	۱۳۰۵	۱۷۸۵	۲۷۸۴	...	۴۳۱۳	۷۸۲۱	۱۱۵۰۳	۱۸۸۳۷
چاه مبارک.....	۵۴۴	۶۵۷	۶۸۴	۱۳۲۴	...	۱۷۸۶	۲۳۴۳	۳۳۴۸	۴۹۶۸
بیدخون.....	۲۱۹	۲۳۱	۲۹۰	۶۶۸	...	۸۹۳	۱۸۹۰	۵۲۶۹	۸۸۸۶

ماخذ- اداره کل آمار عمومی. (ر.م).....

- مرکز آمار ایران. (ر.م).

۳-۹- جمعیت بر حسب نوع خانوار، جنس و شهرستان: آبان ۱۳۹۵

شهرستان	جمع		
	مرد و زن	مرد	زن
جمع.....	۱۱۶۳۴۰۰	۶۲۰۷۲۲	۵۴۲۶۷۸
بوشهر.....	۲۹۸۵۹۴	۱۵۳۵۱۲	۱۴۵۰۸۲
تنگستان.....	۷۶۷۰۶	۳۸۹۷۰	۳۷۷۳۶
جم.....	۷۰۰۵۱	۳۶۵۰۸	۳۳۵۴۳
دشتستان.....	۲۵۲۰۴۷	۱۲۷۲۳۱	۱۲۴۸۱۶
دشتی.....	۸۶۳۱۹	۴۳۲۱۶	۴۳۱۰۳
دیر.....	۶۰۶۱۲	۳۰۷۹۶	۲۹۸۱۶
دیلم.....	۳۴۸۲۸	۱۷۶۵۱	۱۷۱۷۷
عسلویه.....	۷۳۹۵۸	۵۱۶۴۲	۲۲۳۱۶
کنگان.....	۱۰۷۸۰۱	۶۹۳۷۱	۳۸۴۳۰
گناوه.....	۱۰۲۴۸۴	۵۱۸۲۵	۵۰۶۵۹

۹-۳- جمعیت برحسب نوع خانوار، جنس و شهرستان: آبان ۱۳۹۵ (دنباله)

شهرستان	خانوار ساکن							
	خانوار معمولی		موسسه‌ای		گروهی		معمولی	
	مرد	زن	مرد	زن	مرد	زن	مرد	زن
جمع.....	۵۴۹۱۱۴	۵۳۶۱۹۳	۲۵۷۱۵	۱۱۸۶	۴۴۰۶۸	۳۶۳۴	۹۱۵	۹۶۵
بوشهر.....	۱۴۵۰۹۵	۱۴۲۱۹۶	۱۸۸۵	۴۱۴	۶۵۱۲	۲۴۵۰	۲۰	۲۲
تنگستان.....	۳۸۰۱۹	۳۷۶۱۷	۷۵۷	۳۷	۱۶۰	۴۸	۳۴	۳۴
جم.....	۳۳۳۹۵	۳۳۳۶۳	۱۵۱۱	۵۰	۱۵۸۱	۱۱۰	۲۱	۲۰
دشتستان.....	۱۲۳۸۶۸	۱۲۳۵۳۸	۹۹۲	۲۲۲	۱۸۶۰	۵۷۵	۵۱۱	۴۸۱
دشتی.....	۴۱۵۱۷	۴۲۵۳۸	۵۰۰	۳۲	۸۰۸	۱۳۴	۳۹۱	۳۹۹
دیر.....	۲۹۰۶۵	۲۹۶۹۳	۱۱۴۶	۱۲۳	۵۸۵	.	.	.
دیلیم.....	۱۷۴۵۲	۱۷۱۴۱	۱۹۷	۳۱	.	.	۲	۵
عسلویه.....	۲۷۹۸۶	۲۲۱۲۴	۸۳۷۰	۱۰۸	۱۵۲۸۶	۸۴	.	.
کنگان.....	۴۲۴۲۸	۳۸۱۲۸	۹۸۸۴	۱۱۲	۱۷۰۵۹	۱۹۰	.	.
گناوه.....	۵۱۰۵۹	۵۰۵۵۵	۵۴۳	۵۷	۲۱۷	۴۳	۶	۴

ماخذ- مرکز آمار ایران. (ر.م).

۱۰-۳- خانوارهای معمولی برحسب تعداد افراد در خانوار

سال	جمع	۱ نفر	۲ نفر	۳ نفر	۴ نفر	۵ نفر	۶ نفر	۷ نفر و بیش تر
آبان ۱۳۴۵.....	۴۹۷۰۴	۲۳۷۰	۵۶۲۵	۶۸۵۲	۷۴۱۳	۷۴۸۲	۶۸۲۰	۱۳۱۴۲
آبان ۱۳۵۵.....	۶۸۴۴۳	۳۷۹۴	۸۰۰۶	۹۴۶۱	۹۷۲۶	۹۸۷۸	۹۰۰۸	۱۸۵۷۰
آبان ۱۳۶۵.....	۱۰۸۲۱۸	۲۹۹۵۱	۹۸۲۳	۱۱۸۲۶	۱۵۷۵۵	۱۵۴۴۱	۱۴۱۶۷	۳۸۲۱۱
مهر ۱۳۷۰.....	۱۱۸۰۲۶	۲۶۲۴	۹۷۴۷	۱۲۰۶۷	۱۵۸۰۸	۱۶۸۰۳	۱۶۵۴۶	۴۴۴۳۱
آبان ۱۳۷۵.....	۱۱۱۵۱۸	۳۷۲۱	۱۱۴۹	۱۵۸۷۷	۱۹۴۹۸	۹۱۶۹	۱۷۹۲۷	۴۴۱۷۷
آبان ۱۳۸۵.....	۱۸۴۶۲۶	۶۴۹۸	۲۳۰۷۰	۳۶۰۳۷	۳۸۳۵۶	۳۰۴۵۲	۲۲۰۰۱	۲۸۲۱۲
آبان ۱۳۹۰.....	۲۴۱۸۲۴	۱۱۹۹۲	۳۶۸۳۱	۵۹۸۱۵	۶۱۲۵۰	۳۷۶۹۲	۱۹۸۴۹	۱۴۳۹۵
آبان ۱۳۹۵.....	۳۱۵۰۴۸	۲۶۰۵۹	۵۵۱۱۹	۸۰۶۰۴	۸۸۵۹۹	۴۳۰۸۵	۱۴۵۲۰	۶۹۹۲

ماخذ- اداره کل آمار عمومی. (ر.م).....

- مرکز آمار ایران. (ر.م).

۱۱-۳- جمعیت برحسب جنس و تابعیت در استان

شرح	آبان ۱۳۹۰			آبان ۱۳۹۵		
	مرد و زن	مرد	زن	مرد و زن	مرد	زن
جمع.....	۱۰۳۲۹۴۹	۵۶۰۹۵۵	۴۷۱۹۹۴	۱۱۶۳۴۰۰	۶۲۰۷۲۲	۵۴۲۶۷۸
ایران.....	۱۰۰۹۶۰۷	۵۴۵۳۸۱	۴۶۴۲۲۶	۱۱۳۱۱۶۹	۵۹۹۷۸۸	۵۳۱۳۸۱
افغانستان.....	۲۰۵۴۵	۱۳۵۸۲	۶۹۶۳	۲۹۶۹۱	۱۹۳۸۶	۱۰۳۰۵
عراق.....	۳۱۱	۲۰۴	۱۰۷	۱۴۳	۸۲	۶۱
پاکستان.....	۲۰۱	۱۵۰	۵۱	۱۶۴	۱۳۶	۲۸
ترکیه.....	۲۱	۱۸	۳	۱	۱	۰
سایر کشورها ^(۱)	۱۶۴	۱۰۷	۵۷	۲۸۷	۲۰۲	۸۵
اظهار نشده.....	۲۱۰۰	۱۵۱۳	۵۸۷	۱۹۴۵	۱۱۲۷	۸۱۸

(۱) جمعیت کشورهای ترکمنستان، آذربایجان و ارمنستان در سایر کشورها منظور شده است.

ماخذ - مرکز آمار ایران. (ر.م).

۱۲-۳- طبقه بندی جمعیتی آبادی‌های دارای سکنه

آبان ۱۳۹۵		آبان ۱۳۹۰		طبقه بندی جمعیتی
کل جمعیت ^(۱)	تعداد آبادی	کل جمعیت ^(۱)	تعداد آبادی	
۳۲۴۳۹۳	۵۴۸	۳۲۵۴۳۴	۵۴۵	جمع.....
۴۸۴۴۲	۶	۴۶۷۴۱	۵	۵۰۰۰ نفر و بیش تر.....
۴۴۰۵۷	۱۳	۶۱۹۶۴	۱۹	۲۵۰۰-۴۹۹۹ نفر.....
۱۱۴۰۰۳	۷۳	۹۵۹۴۵	۶۳	۱۰۰۰-۲۴۹۹ نفر.....
۶۳۳۱۴	۸۹	۶۴۴۳۹	۸۹	۵۰۰-۹۹۹ نفر.....
۴۶۳۰۹	۱۸۲	۴۸۲۷۵	۱۹۱	۱۰۰-۴۹۹ نفر.....
۴۸۱۹	۶۳	۴۹۵۸	۷۰	۵۰-۹۹ نفر.....
۲۵۳۱	۶۸	۲۲۸۲	۶۲	۲۵-۴۹ نفر.....
۹۱۸	۵۴	۸۳۰	۴۶	۱-۲۴ نفر.....

(۱) شامل خانوارهای موسسه‌ای نمی‌باشد.

ماخذ- مرکز آمار ایران. (ر.م).

۱۳-۳- خانوارهای معمولی برحسب جنس و سن سرپرست خانوار و تعداد افراد در خانوار: آبان ۱۳۹۵

گروه سنی سرپرست خانوار	جمع	۱ نفر	۲ نفر	۳ نفر	۴ نفر	۵ نفر	۶ نفر	۷ نفر و بیشتر
جمع.....	۳۱۵۰۴۸	۲۶۰۵۹	۵۵۱۸۹	۸۰۶۰۴	۱۱۵۹۹	۴۳۰۸۵	۱۴۵۲۰	۶۹۹۲
مرد.....	۲۷۶۴۱۳	۱۲۶۹۴	۴۳۸۶۹	۷۲۷۰۶	۸۴۸۶۶	۴۱۵۱۸	۱۴۰۱۷	۶۷۴۳
کمتر از ۲۰ ساله.....	۶۵۱	۳۰۰	۲۱۵	۸۸	۲۸	۸	۶	۶
۲۰-۲۹ ساله.....	۳۹۷۲۱	۴۱۱۱	۱۳۳۸۱	۱۵۰۷۱	۵۸۵۹	۹۸۷	۱۹۲	۱۲۰
۳۰-۳۹ ساله.....	۹۸۰۵۹	۳۹۶۳	۱۲۲۴۳	۳۰۴۷۹	۳۶۳۵۵	۱۱۶۷۰	۲۴۹۱	۸۵۸
۴۰-۴۹ ساله.....	۶۳۴۶۲	۱۸۲۸	۳۱۴۳	۹۱۳۳	۲۴۲۸۵	۱۶۸۳۵	۵۸۳۹	۲۳۹۹
۵۰-۵۹ ساله.....	۳۸۱۵۱	۹۳۳	۴۴۳۶	۸۳۷۴	۱۱۱۲۹	۷۷۵۰	۳۵۳۸	۱۹۹۱
۶۰-۶۹ ساله.....	۲۲۳۶۳	۶۲۲	۵۲۷۹	۵۹۵۶	۵۰۰۶	۳۰۸۹	۱۴۰۵	۱۰۰۶
۷۰ ساله و بیش تر.....	۱۴۰۰۶	۹۳۷	۵۱۷۲	۳۶۰۵	۲۲۰۴	۱۱۷۹	۵۴۶	۳۶۳
زن.....	۳۸۶۳۵	۱۳۳۶۵	۱۱۳۲۰	۷۸۹۸	۳۷۳۳	۱۵۶۷	۵۰۳	۲۴۹
کمتر از ۲۰ ساله.....	۳۵۶	۲۳۷	۱۰۳	۱۱	۴	۰	۰	۱
۲۰-۲۹ ساله.....	۳۸۳۸	۱۳۴۰	۱۵۹۵	۷۳۰	۱۴۰	۳۰	۱	۲
۳۰-۳۹ ساله.....	۶۰۰۵	۱۲۶۰	۱۸۴۶	۱۸۹۹	۶۹۲	۲۲۳	۵۵	۳۰
۴۰-۴۹ ساله.....	۵۹۲۳	۱۲۵۲	۱۵۱۷	۱۵۶۷	۹۶۶	۴۵۰	۱۱۴	۵۷
۵۰-۵۹ ساله.....	۶۹۹۱	۲۰۳۴	۱۹۵۰	۱۵۳۴	۸۴۳	۳۹۳	۱۶۴	۷۳
۶۰-۶۹ ساله.....	۸۶۲۷	۳۳۷۱	۲۴۶۳	۱۴۲۶	۷۹۱	۳۷۴	۱۳۳	۶۹
۷۰ ساله و بیش تر.....	۶۸۹۵	۳۸۷۱	۱۸۴۶	۷۳۱	۲۹۷	۹۷	۳۶	۱۷

ماخذ- اداره کل آمار عمومی. (ر.م).....

- مرکز آمار ایران. (ر.م).

۱۴-۳- مهاجران وارد شده طی ۵ سال گذشته برحسب سن و محل اقامت قبلی بر اساس آخرین جابجایی:
آبان ۱۳۹۵

استان محل سرشماری						جمع	گروه سنی
شهرستان محل سرشماری		سایر شهرستان‌های استان		اظهارنشده شهرستان			
شهر	آبادی	شهر	آبادی	شهر	آبادی		
	۱۹۲۸	۶۵۶۳	۱۹۴۸۲	۳۲۸۳	۱۶	۳	مرد و زن.....
	۶۵۳	۴۰۸	۱۳۷۵	۲۲۶	۳	۱	۰-۴ ساله.....
	۹۵۶	۶۱۳	۱۸۰۰	۲۷۸	۲	۰	۵-۹ ساله.....
	۷۵۴	۸۰۳	۱۱۸۵	۲۲۲	۷	۰	۱۰-۱۴ ساله.....
	۷۴۳	۹۵۶	۱۵۳۲	۳۰۷	۰	۰	۱۵-۱۹ ساله.....
	۷۹۵	۵۹۲	۲۷۶۰	۴۸۱	۰	۱	۲۰-۲۴ ساله.....
	۱۳۵۱	۷۷۲	۳۱۸۴	۵۹۳	۰	۱	۲۵-۲۹ ساله.....
	۱۲۸۴	۷۹۲	۳۲۲۴	۵۲۵	۱	۰	۳۰-۳۴ ساله.....
	۹۱۷	۶۱۱	۲۰۰۵	۲۸۸	۱	۰	۳۵-۳۹ ساله.....
	۵۲۷	۴۲۲	۱۰۳۹	۱۶۴	۰	۰	۴۰-۴۴ ساله.....
	۳۸۰	۲۵۵	۵۸۸	۷۶	۰	۰	۴۵-۴۹ ساله.....
	۱۹۴	۹۳	۳۰۷	۴۳	۰	۰	۵۰-۵۴ ساله.....
	۱۴۱	۷۲	۱۸۸	۳۱	۰	۰	۵۵-۵۹ ساله.....
	۱۰۰	۵۷	۱۵۴	۱۶	۰	۰	۶۰-۶۴ ساله.....
	۶۱	۲۹	۶۲	۱۲	۰	۰	۶۵-۶۹ ساله.....
	۳۶	۳۵	۲۶	۴	۰	۰	۷۰-۷۴ ساله.....
	۳۶	۵۳	۵۳	۱۷	۰	۰	۷۵ سال و بیش تر.....

۱۴-۳- مهاجران وارد شده طی ۵ سال گذشته برحسب سن و محل اقامت قبلی بر اساس آخرین جابجایی:
آبان ۱۳۹۵ (دنباله)

محل اقامت قبلی	خارج از کشور	اظهارنشده استان و شهرستان		استان های دیگر				گروه سنی	
		شهر	آبادی	اظهارنشده شهرستان		شهرستان			
				شهر	آبادی	شهر	آبادی		
مرد وزن	۶۲۹	۴۶۰۵	۳	۱۱۶	۳	۱۲۱	۴۳۶۹	۳۹۲۱۲	
۰-۴ ساله	۱۰	۲۲۱	۰	۹	۰	۱۳	۲۲۷	۲۳۰۴	
۵-۹ ساله	۲۵	۲۶۲	۰	۷	۰	۱۱	۲۶۱	۲۶۰۳	
۱۰-۱۴ ساله	۲۲	۱۷۲	۰	۴	۰	۱	۱۵۱	۱۵۳۷	
۱۵-۱۹ ساله	۲۶	۹۸۳	۰	۴	۰	۵	۳۳۷	۲۵۶۹	
۲۰-۲۴ ساله	۱۲۹	۱۲۸۸	۲	۱۹	۰	۲۲	۷۹۴	۶۲۱۰	
۲۵-۲۹ ساله	۱۷۱	۷۷۹	۱	۳۱	۱	۲۲	۸۴۱	۷۷۵۵	
۳۰-۳۴ ساله	۱۱۲	۳۷۰	۰	۱۶	۲	۲۱	۷۴۱	۷۲۱۸	
۳۵-۳۹ ساله	۴۸	۲۳۵	۰	۱۴	۰	۱۲	۴۳۹	۴۱۵۲	
۴۰-۴۴ ساله	۳۱	۱۱۰	۰	۴	۰	۵	۲۴۱	۲۰۲۹	
۴۵-۴۹ ساله	۱۸	۸۱	۰	۶	۰	۵	۱۳۷	۱۲۲۲	
۵۰-۵۴ ساله	۱۰	۵۱	۰	۱	۰	۳	۱۰۰	۷۶۰	
۵۵-۵۹ ساله	۱۱	۲۵	۰	۱	۰	۰	۴۷	۴۳۶	
۶۰-۶۴ ساله	۷	۱۹	۰	۰	۰	۱	۲۶	۲۰۸	
۶۵-۶۹ ساله	۳	۶	۰	۰	۰	۰	۱۳	۸۹	
۷۰-۷۴ ساله	۱	۱	۰	۰	۰	۰	۵	۵۴	
۷۵ سال و بیش تر	۵	۲	۰	۰	۰	۰	۹	۶۶	

۱۴-۳-مهاجران وارد شده طی ۵ سال گذشته برحسب سن و محل اقامت قبلی بر اساس آخرین جابجایی:
آبان ۱۳۹۵ (دنباله)

استان محل سرشماری						جمع	گروه سنی
اظهار نشده شهرستان		سایر شهرستان های استان		شهرستان محل سرشماری			
آبادی	شهر	آبادی	شهر	آبادی	شهر		
۱	۱۰	۱۷۳۲	۱۰۲۶۰	۳۳۵۰	۴۴۸۵	۵۲۷۷۱	مرد.....
۱	۲	۱۲۱	۶۹۲	۲۰۷	۳۴۸	۲۸۶۳	۰-۴ ساله.....
۰	۰	۱۵۶	۹۱۸	۳۱۷	۴۶۹	۳۵۰۶	۵-۹ ساله.....
۰	۷	۱۲۱	۶۲۰	۴۴۶	۳۷۸	۲۵۷۱	۱۰-۱۴ ساله.....
۰	۰	۱۸۲	۷۶۵	۵۴۴	۴۱۳	۴۷۶۷	۱۵-۱۹ ساله.....
۰	۰	۱۸۲	۱۲۱۳	۱۹۳	۳۱۶	۷۸۴۲	۲۰-۲۴ ساله.....
۰	۰	۲۹۶	۱۵۰۵	۳۴۳	۶۱۳	۸۹۷۱	۲۵-۲۹ ساله.....
۰	۱	۲۸۹	۱۸۰۷	۴۱۵	۶۳۳	۸۸۵۷	۳۰-۳۴ ساله.....
۰	۰	۱۶۸	۱۲۲۷	۳۱۳	۵۱۵	۵۸۱۶	۳۵-۳۹ ساله.....
۰	۰	۱۰۱	۶۸۹	۲۴۵	۲۹۶	۳۱۹۵	۴۰-۴۴ ساله.....
۰	۰	۵۲	۳۶۸	۱۵۰	۲۰۹	۱۹۲۰	۴۵-۴۹ ساله.....
۰	۰	۲۵	۱۸۶	۵۲	۱۱۳	۱۰۷۹	۵۰-۵۴ ساله.....
۰	۰	۱۷	۱۳۰	۴۷	۶۴	۶۷۷	۵۵-۵۹ ساله.....
۰	۰	۱۱	۸۴	۳۱	۵۵	۳۸۷	۶۰-۶۴ ساله.....
۰	۰	۵	۲۳	۶	۲۹	۱۲۹	۶۵-۶۹ ساله.....
۰	۰	۲	۱۱	۱۳	۱۵	۸۰	۷۰-۷۴ ساله.....
۰	۰	۴	۲۲	۲۸	۱۹	۱۱۱	۷۵ سال و بیش تر.....

۱۴-۳- مهاجران وارد شده طی ۵ سال گذشته برحسب سن و محل اقامت قبلی براساس آخرین جابجایی:
آبان ۱۳۹۵(دنباله)

محل اقامت قبلی	خارج از کشور	اظهاری نشده استان و شهرستان		استان های دیگر				گروه سنی
		آبادی	شهر	اظهاری نشده شهرستان		شهرستان		
				آبادی	شهر	آبادی	شهر	
۴۹۶	۳۸۸۶	۱	۹۸	۳	۹۶	۲۹۶۹	۲۵۳۸۴	مرد.....
۵	۱۱۷	۰	۷	۰	۶	۱۲۴	۱۲۳۳۰-۴ ساله
۱۱	۱۳۴	۰	۴	۰	۷	۱۳۴	۱۳۵۶۵-۹ ساله
۱۶	۱۱۱	۰	۳	۰	۰	۷۵	۷۹۴۱۰-۱۴ ساله
۲۳	۹۱۳	۰	۲	۰	۵	۲۴۸	۱۶۷۲۱۵-۱۹ ساله
۱۰۱	۱۱۵۳	۰	۱۶	۰	۲۰	۴۸۱	۴۱۶۷۲۰-۲۴ ساله
۱۴۶	۶۹۶	۱	۲۹	۱	۱۳	۵۶۶	۴۷۶۲۲۵-۲۹ ساله
۹۴	۳۲۳	۰	۱۳	۲	۲۰	۵۳۹	۴۷۲۱۳۰-۳۴ ساله
۴۱	۲۰۰	۰	۱۳	۰	۱۱	۳۴۷	۲۹۸۱۳۵-۳۹ ساله
۲۴	۹۰	۰	۴	۰	۵	۱۹۳	۱۵۴۸۴۰-۴۴ ساله
۱۶	۶۴	۰	۵	۰	۵	۱۰۶	۹۴۵۴۵-۴۹ ساله
۵	۴۱	۰	۱	۰	۳	۷۹	۵۷۴۵۰-۵۴ ساله
۷	۲۲	۰	۱	۰	۰	۴۳	۳۴۶۵۵-۵۹ ساله
۵	۱۶	۰	۰	۰	۱	۲۲	۱۶۲۶۰-۶۴ ساله
۱	۵	۰	۰	۰	۰	۸	۵۲۶۵-۶۹ ساله
۰	۰	۰	۰	۰	۰	۲	۳۷۷۰-۷۴ ساله
۱	۱	۰	۰	۰	۰	۲	۳۴۷۵ سال و بیش تر.....

۱۴-۳- مهاجران وارد شده طی ۵ سال گذشته برحسب سن و محل اقامت قبلی بر اساس آخرین جابجایی:
آبان ۱۳۹۵ (دنباله)

استان محل سرشماری						جمع	گروه سنی
شهرستان محل سرشماری		سایر شهرستان‌های استان		اظهارنشده شهرستان			
شهر	آبادی	شهر	آبادی	شهر	آبادی		
	۴۴۴۳	۳۲۱۳	۹۲۲۲	۱۵۵۱	۴	۲	زن.....
	۳۰۵	۲۰۱	۶۸۳	۱۰۵	۱	۰	۰-۴ ساله.....
	۴۸۷	۲۹۶	۸۸۲	۱۲۲	۲	۰	۵-۹ ساله.....
	۳۷۶	۳۵۷	۵۶۵	۱۰۱	۰	۰	۱۰-۱۴ ساله.....
	۳۳۰	۴۱۲	۷۶۷	۱۲۵	۰	۰	۱۵-۱۹ ساله.....
	۴۷۹	۳۹۹	۱۵۴۷	۲۹۹	۰	۱	۲۰-۲۴ ساله.....
	۷۳۸	۴۲۹	۱۶۷۹	۲۹۷	۰	۱	۲۵-۲۹ ساله.....
	۶۵۱	۳۷۷	۱۴۱۷	۲۳۶	۰	۰	۳۰-۳۴ ساله.....
	۴۰۲	۲۹۸	۷۷۸	۱۲۰	۱	۰	۳۵-۳۹ ساله.....
	۲۳۱	۱۷۷	۳۵۰	۶۳	۰	۰	۴۰-۴۴ ساله.....
	۱۷۱	۱۰۵	۲۲۰	۲۴	۰	۰	۴۵-۴۹ ساله.....
	۸۱	۴۱	۱۲۱	۱۸	۰	۰	۵۰-۵۴ ساله.....
	۷۷	۲۵	۵۸	۱۴	۰	۰	۵۵-۵۹ ساله.....
	۴۵	۲۶	۷۰	۵	۰	۰	۶۰-۶۴ ساله.....
	۳۲	۲۳	۳۹	۷	۰	۰	۶۵-۶۹ ساله.....
	۲۱	۲۲	۱۵	۲	۰	۰	۷۰-۷۴ ساله.....
	۱۷	۲۵	۳۱	۱۳	۰	۰	۷۵ سال و بیش‌تر.....
	۳۴۵۶۰						

۱۴-۳- مهاجران وارد شده طی پنج سال گذشته برحسب سن و محل اقامت قبلی براساس آخرین جابجایی
آبان ۱۳۹۵ (دنباله)

گروه سنی	استان‌های دیگر							
	استان‌های دیگر				استان اظهاری			
	شهرستان		شهر		شهرستان		شهر	
	آبادی	شهر	آبادی	شهر	آبادی	شهر	آبادی	شهر
زن.....	۱۳۸۲۸	۱۴۰۰	۲۵	۰	۱۸	۲	۷۱۹	۱۳۳
۰-۴ ساله.....	۱۰۷۱	۱۰۳	۷	۰	۲	۰	۱۰۴	۵
۵-۹ ساله.....	۱۲۴۷	۱۲۷	۴	۰	۳	۰	۱۲۸	۱۴
۱۰-۱۴ ساله.....	۷۴۳	۷۶	۱	۰	۱	۰	۶۱	۶
۱۵-۱۹ ساله.....	۸۹۷	۸۹	۰	۰	۲	۰	۷۰	۳
۲۰-۲۴ ساله.....	۲۰۴۳	۳۱۳	۲	۰	۳	۲	۱۳۵	۲۸
۲۵-۲۹ ساله.....	۲۹۹۳	۲۷۵	۹	۰	۲	۰	۸۳	۲۵
۳۰-۳۴ ساله.....	۲۴۹۷	۲۰۲	۱	۰	۳	۰	۴۷	۱۸
۳۵-۳۹ ساله.....	۱۱۷۱	۹۲	۱	۰	۱	۰	۳۵	۷
۴۰-۴۴ ساله.....	۴۸۱	۴۸	۰	۰	۰	۰	۲۰	۷
۴۵-۴۹ ساله.....	۲۷۷	۳۱	۰	۰	۱	۰	۱۷	۲
۵۰-۵۴ ساله.....	۱۸۶	۲۱	۰	۰	۰	۰	۱۰	۵
۵۵-۵۹ ساله.....	۹۰	۴	۰	۰	۰	۰	۳	۴
۶۰-۶۴ ساله.....	۴۶	۴	۰	۰	۰	۰	۳	۲
۶۵-۶۹ ساله.....	۳۷	۵	۰	۰	۰	۰	۱	۲
۷۰-۷۴ ساله.....	۱۷	۳	۰	۰	۰	۰	۱	۱
۷۵ سال و بیش تر.....	۳۲	۷	۰	۰	۰	۰	۱	۴

ماخذ - مرکز آمار ایران. (ر.م).

۱۵-۳- مهاجران وارد شده طی ۵ سال گذشته برحسب وضع سکونت، محل اقامت فعلی و محل اقامت قبلی (بر اساس آخرین جابجایی): آبان ۱۳۹۵

شهرستان		استان محل سرشماری						جمع	
		شهرستان محل سرشماری		سایر شهرستان های استان		اظهار نشده شهرستان			
		شهر	آبادی	شهر	آبادی	شهر	آبادی		
	جمع.....	۱۷۳۳۱	۱۹۲۸	۶۵۶۳	۱۹۴۸۲	۳۲۸۳	۱۴	۳	
بوشهر.....	۲۸۷۷۱	۳۱۷۲	۷۲۶	۷۹۷۶	۱۴۵۶	۱۰	۰	۰	
تنگستان.....	۳۴۵۵	۱۷۴	۶۱۶	۱۳۷۴	۱۹۹	۲	۰	۰	
جم.....	۵۹۱۱	۱۶۶	۳۱۹	۱۲۲۵	۳۴۱	۲	۱	۰	
دشتستان.....	۹۸۶۳	۲۰۷۷	۲۵۱۲	۱۹۲۴	۳۳۵	۰	۰	۰	
دشتی.....	۴۶۱۲	۸۹۷	۱۰۲۵	۱۱۸۸	۲۰۶	۰	۰	۰	
دیر.....	۳۵۷۰	۴۱۵	۱۹۵	۸۷۷	۱۳۳	۰	۰	۰	
دیلم.....	۱۱۵۶	۴۳	۱۵۹	۲۲۶	۱۰	۰	۰	۰	
عسلویه.....	۴۶۷۳	۷۷	۹۲	۳۷۳	۴۰	۰	۱	۰	
کنگان.....	۱۸۹۹۷	۳۴۱	۹۸	۳۲۲۷	۲۹۷	۰	۰	۰	
گناوه.....	۶۳۲۳	۱۵۶۶	۸۲۱	۱۰۹۲	۲۶۶	۰	۱	۰	

۱۵-۳- مهاجران وارد شده طی ۵ سال گذشته برحسب وضع سکونت، محل اقامت فعلی و محل اقامت قبلی
(بر اساس آخرین جابجایی): آبان ۱۳۹۵ (دنباله)

محل اقامت قبلی	خارج از کشور	اظهاری نشده استان و شهرستان		استان های دیگر				شهرستان
		شهرستان		اظهاری نشده شهرستان		شهرستان		
		آبادی	شهر	آبادی	شهر	آبادی	شهر	
۶۲۹	۴۶۰۵	۳	۱۱۶	۳	۱۲۱	۴۳۶۹	۳۹۲۱۲	جمع.....
۹۲	۸۳۱	۰	۱۱	۰	۱۹	۱۰۷۱	۱۳۴۰۷	بوشهر.....
۵	۲۶۲	۰	۰	۰	۰	۱۷۴	۶۴۹	تنگستان.....
۱۳	۳۶۵	۱	۱	۰	۳	۵۳۸	۲۹۳۶	جم.....
۲۸	۳۹۹	۰	۰	۰	۰	۲۹۷	۲۲۹۱	دشتستان.....
۶	۲۷۸	۱	۱	۰	۰	۹۰	۹۲۰	دشتی.....
۶	۵۶۴	۰	۱	۱	۱	۹۷	۱۲۸۰	دیر.....
۶	۱۳۴	۰	۰	۰	۰	۱۲۳	۴۵۵	دیلم.....
۴۶۴	۷۴۹	۱	۹۰	۱	۸۷	۳۶۸	۲۳۳۰	عسلویه.....
۲	۴۹۸	۰	۱۱	۰	۱۱	۱۴۷۶	۱۳۰۳۶	کنگان.....
۷	۵۲۵	۰	۱	۱	۰	۱۳۵	۱۹۰۸	گناوه.....

ماخذ - مرکز آمار ایران. (ر.م).

۱۶-۳- جمعیت ۱۰ ساله و بیش تر بر حسب سن، جنس و وضع زناشویی در نقاط شهری و روستایی

شرح	جمع کل	مرد		حداقل یکبار ازدواج کرده				جمع مرد	جمع کل	شرح
		جمع مرد	جمع	دارای همسر	بی همسر		ازدواج نکرده			
					بدلیل فوت همسر	بدلیل طلاق				
نشانده	هرگز ازدواج نکرده	نشانده	نشانده	نشانده	نشانده	نشانده	نشانده	نشانده	نشانده	
آبان ۱۳۶۵.....	۱۹۶۲۹۸	۱۹۶۲۹۸	۱۱۰۴۲۵	۱۰۷۵۷۳	۲۲۶۱	۵۹۱	۰	۸۲۵۹۷	۳۲۷۶	آبان ۱۳۶۵.....
مهر ۱۳۷۰ ^(۱)	۲۳۴۰۱۵	۲۳۴۰۱۵	۱۲۱۹۸۳	۱۱۸۷۹۷	۲۶۸۹	۴۹۷	۰	۱۱۰۹۷۳	۱۰۵۹	مهر ۱۳۷۰ ^(۱)
آبان ۱۳۷۵.....	۲۷۶۵۲۰	۲۷۶۵۲۰	۱۳۲۹۸۰	۱۲۹۹۵۱	۲۵۴۲	۴۸۷	۰	۱۴۲۸۷۳	۶۶۷	آبان ۱۳۷۵.....
آبان ۱۳۸۵.....	۳۹۳۷۳۳	۳۹۳۷۳۳	۲۰۸۹۵۵	۲۰۴۶۱۷	۳۰۰۲	۱۳۳۶	۰	۱۸۱۰۶۰	۳۷۱۸	آبان ۱۳۸۵.....
آبان ۱۳۹۰.....	۸۵۲۹۹۹	۴۶۸۷۲۷	۲۵۶۱۷۱	۲۵۱۳۹۴	۳۲۰۷	۱۵۳۹	۳۱	۱۷۱۱۲۵	۴۱۴۳۱	آبان ۱۳۹۰.....
آبان ۱۳۹۵.....	۵۰۷۸۱۲	۵۰۷۸۱۲	۳۲۸۵۹۷	۳۲۱۰۹۰	۳۵۸۲	۳۹۰۷	۱۸	۱۷۸۶۸۳	۵۳۲	آبان ۱۳۹۵.....
ساکن در نقاط شهری.....	۳۵۵۷۰۷	۳۵۵۷۰۷	۲۲۸۲۹۵	۲۲۲۸۵۶	۲۴۲۹	۲۹۹۷	۱۳	۱۲۷۰۴۲	۳۷۰	ساکن در نقاط شهری.....
۱۰-۱۴ ساله.....	۳۱۴۵۵	۳۱۴۵۵	۳۶۱	۳۴۲	۲	۱۴	۳	۳۱۰۸۷	۷	۱۰-۱۴ ساله.....
۱۵-۱۹ سال.....	۲۹۰۱۷	۲۹۰۱۷	۷۵۴	۷۱۳	۵	۳۲	۴	۲۸۲۴۱	۲۲	۱۵-۱۹ سال.....
۲۰-۲۴ ساله.....	۳۶۰۶۸	۳۶۰۶۸	۶۹۷۵	۶۸۲۴	۲۰	۱۳۰	۱	۲۹۰۴۵	۴۸	۲۰-۲۴ ساله.....
۲۵-۲۹ ساله.....	۵۰۲۷۷	۵۰۲۷۷	۲۸۴۹۳	۲۷۹۱۷	۸۶	۴۸۹	۱	۲۱۶۹۵	۸۹	۲۵-۲۹ ساله.....
۳۰-۳۴ ساله.....	۵۴۶۷۳	۵۴۶۷۳	۴۴۳۹۱	۴۳۶۲۲	۱۰۵	۶۶۴	۰	۱۰۲۱۱	۷۱	۳۰-۳۴ ساله.....
۳۵-۳۹ ساله.....	۴۳۰۷۴	۴۳۰۷۴	۳۹۲۵۲	۳۸۶۰۴	۹۰	۵۵۸	۰	۳۷۸۴	۳۸	۳۵-۳۹ ساله.....
۴۰-۴۴ ساله.....	۳۰۱۳۶	۳۰۱۳۶	۲۸۶۶۰	۲۸۲۲۴	۸۱	۳۵۳	۲	۱۴۴۳	۳۳	۴۰-۴۴ ساله.....
۴۵-۴۹ ساله.....	۲۴۰۰۵	۲۴۰۰۵	۲۳۲۵۷	۲۲۸۷۷	۸۴	۲۹۶	۰	۷۲۹	۱۹	۴۵-۴۹ ساله.....
۵۰-۵۴ ساله.....	۱۶۶۵۷	۱۶۶۵۷	۱۶۲۸۴	۱۶۰۰۱	۱۰۷	۱۷۶	۰	۳۶۱	۱۲	۵۰-۵۴ ساله.....
۵۵-۵۹ ساله.....	۱۴۲۳۹	۱۴۲۳۹	۱۴۰۵۳	۱۳۷۵۵	۱۶۸	۱۲۹	۱	۱۷۸	۸	۵۵-۵۹ ساله.....

۱۶-۳- جمعیت ۱۰ ساله و بیش تر بر حسب سن، جنس و وضع زناشویی در نقاط شهری و روستایی (دنباله)

شرح	جمع کل	مرد		حداقل یکبار ازدواج کرده				جمع مرد	جمع کل	شرح
		جمع مرد	جمع	دارای همسر	بی همسر		اظهار نشده			
					بدلیل فوت همسر	بدلیل طلاق				
اظهار نشده	اظهار کرده	اظهار نشده	اظهار کرده	اظهار نشده	اظهار کرده	اظهار نشده	اظهار کرده	اظهار نشده	اظهار کرده	اظهار نشده
..... ۶۰-۶۴ ساله	۱۰۸۴۸	۱۰۸۴۸	۱۰۷۱۹	۱۰۴۱۰	۲۳۲	۷۷	۰	۱۲۶	۳	۳
..... ۶۵ ساله و بیش تر	۱۵۲۵۸	۱۵۲۵۸	۱۵۰۹۶	۱۳۵۶۷	۱۴۴۹	۷۹	۱	۱۴۲	۲۰	۲۰
..... نامشخص	۰	۰	۰	۰	۰	۰	۰	۰	۰	۰
ساکن در نقاط روستایی	۱۵۱۳۱۴	۱۵۱۳۱۴	۹۹۸۱۶	۹۷۷۶۱	۱۱۴۴	۹۰۸	۳	۵۱۳۳۹	۱۵۹	۱۵۹
..... ۱۰-۱۴ ساله	۱۱۳۷۹	۱۱۳۷۹	۱۲۶	۱۱۶	۱	۹	۰	۱۱۲۴۹	۴	۴
..... ۱۵-۱۹ ساله	۱۰۳۷۳	۱۰۳۷۳	۴۱۷	۴۰۱	۴	۱۱	۱	۹۹۴۹	۷	۷
..... ۲۰-۲۴ ساله	۱۷۱۶۶	۱۷۱۶۶	۴۶۴۲	۴۵۵۶	۹	۷۷	۰	۱۲۵۰۹	۱۵	۱۵
..... ۲۵-۲۹ ساله	۲۵۶۲۰	۲۵۶۲۰	۱۵۲۹۹	۱۵۰۸۸	۲۳	۱۸۸	۰	۱۰۲۸۹	۳۲	۳۲
..... ۳۰-۳۴ ساله	۲۴۷۰۸	۲۴۷۰۸	۲۰۱۳۰	۱۹۸۹۹	۲۸	۲۰۳	۰	۴۵۳۱	۴۷	۴۷
..... ۳۵-۳۹ ساله	۱۷۷۱۴	۱۷۷۱۴	۱۶۰۴۸	۱۵۸۷۶	۳۵	۱۳۷	۰	۱۶۴۳	۲۳	۲۳
..... ۴۰-۴۴ ساله	۱۲۲۴۲	۱۲۲۴۲	۱۱۵۹۹	۱۱۴۵۸	۳۴	۱۰۶	۱	۶۳۱	۱۲	۱۲
..... ۴۵-۴۹ ساله	۸۶۸۴	۸۶۸۴	۸۴۱۸	۸۳۲۰	۲۹	۶۸	۱	۲۶۲	۴	۴
..... ۵۰-۵۴ ساله	۵۷۰۱	۵۷۰۱	۵۶۱۴	۵۵۵۱	۳۱	۳۲	۰	۸۷	۰	۰
..... ۵۵-۵۹ ساله	۵۵۰۴	۵۵۰۴	۵۴۲۷	۵۳۳۲	۶۸	۲۷	۰	۶۹	۸	۸
..... ۶۰-۶۴ ساله	۴۳۴۸	۴۳۴۸	۴۲۹۸	۴۱۷۷	۱۰۰	۲۱	۰	۵۰	۰	۰
..... ۶۵ ساله و بیش تر	۷۸۷۵	۷۸۷۵	۷۷۹۸	۶۹۸۷	۷۸۲	۲۹	۰	۷۰	۷	۷
..... نا مشخص	۰	۰	۰	۰	۰	۰	۰	۰	۰	۰
غیر ساکن	۷۹۱	۷۹۱	۴۸۶	۴۷۳	۹	۲	۲	۳۰۲	۳	۳

۱۶-۳- جمعیت ۱۰ ساله و بیش تر برحسب سن، جنس و وضع زناشویی در نقاط شهری و روستایی (دنباله)

اظهار نشده	هرگز ازدواج نکرده	اظهار نشده	حداقل یکبار ازدواج کرده				جمع زن	شرح
			بی همسر		دارای همسر	جمع		
			بدلیل طلاق	بدلیل فوت همسر				
۲۸۹۸	۶۵۱۰۳	۰	۱۲۴۸	۱۱۴۷۱	۱۱۰۱۱۵	۱۲۲۸۳۴	۱۹۰۸۳۵	آبان ۱۳۶۵.....
۲۰۱۵	۸۷۳۴۱	۰	۹۶۹	۱۲۱۲۴	۱۱۹۱۷۲	۱۳۲۲۶۵	۲۲۱۶۲۱	مهر ۱۳۷۰ ^(۱)
۱۸۵۶	۱۲۱۲۲۴	۰	۱۲۲۳	۱۴۶۵۰	۱۳۰۹۱۶	۱۴۶۷۸۹	۲۶۹۸۶۹	آبان ۱۳۷۵.....
۳۹۲۲	۱۳۵۲۳۵	۰	۲۵۵۷	۱۹۲۷۵	۱۸۶۴۶۸	۲۰۸۳۰۰	۳۴۷۴۵۷	آبان ۱۳۸۵.....
۸۱	۱۲۵۷۲۳	۲۷	۷۰۵۲	۲۶۱۲۳	۲۷۴۸۳۱	۳۰۸۰۳۳	۴۳۳۸۳۷	آبان ۱۳۹۰.....
۸۳	۱۲۶۰۱۲	۲۸	۷۰۵۲	۲۶۱۵۹	۲۷۵۲۸۶	۳۰۸۵۲۵	۴۳۴۶۲۰	آبان ۱۳۹۵.....
۶۹	۹۲۷۱۳	۱۹	۵۴۸۶	۱۷۹۴۱	۲۰۳۷۵۰	۲۲۷۱۹۶	۳۱۹۹۷۸	ساکن در نقاط شهری.....
۸	۳۰۰۵۸	۲	۱۲	۲	۲۶۷	۲۸۳	۳۰۳۴۹	۱۰-۱۴ ساله.....
۱۰	۲۱۳۳۱	۱	۶۶	۱۳	۴۳۸۱	۴۴۶۱	۲۵۸۰۲	۱۵-۱۹ ساله.....
۱۰	۱۳۹۳۳	۰	۳۴۸	۴۰	۱۸۲۹۲	۱۸۶۸۰	۳۲۶۲۳	۲۰-۲۴ ساله.....
۶	۹۷۴۲	۰	۷۱۶	۱۵۶	۳۵۵۰۷	۳۶۳۷۹	۴۶۱۲۷	۲۵-۲۹ ساله.....
۴	۶۸۲۱	۵	۱۰۹۶	۳۰۷	۳۹۶۹۶	۴۱۱۰۴	۴۷۹۲۹	۳۰-۳۴ ساله.....
۵	۴۳۴۸	۲	۸۹۲	۴۸۷	۳۰۲۲۱	۳۱۶۰۲	۳۵۹۵۵	۳۵-۳۹ ساله.....
۰	۲۶۲۶	۰	۵۹۹	۷۰۱	۲۱۱۶۷	۲۲۴۶۷	۲۵۰۹۳	۴۰-۴۴ ساله.....
۱	۱۶۴۲	۴	۵۴۰	۱۱۷۰	۱۷۰۸۳	۱۸۷۹۷	۲۰۴۴۰	۴۵-۴۹ ساله.....
۴	۹۱۶	۱	۴۲۹	۱۴۸۸	۱۲۵۰۳	۱۴۴۲۱	۱۵۳۴۱	۵۰-۵۴ ساله.....
۴	۵۴۸	۱	۲۸۴	۲۰۱۰	۹۹۷۸	۱۲۲۷۳	۱۲۸۲۵	۵۵-۵۹ ساله.....
۳	۳۶۶	۰	۲۴۰	۲۶۷۶	۷۱۹۲	۱۰۱۰۸	۱۰۴۷۷	۶۰-۶۴ ساله.....
۱۴	۳۸۲	۳	۲۶۴	۸۸۹۱	۷۴۶۳	۱۶۶۲۱	۱۷۰۱۷	۶۵ ساله و بیش تر.....
۰	۰	۰	۰	۰	۰	۰	۰	نامشخص.....

۱۶-۳- جمعیت ۱۰ ساله و بیش تر بر حسب سن، جنس و وضع زناشویی در نقاط شهری و روستایی (دنباله)

اظهاری نشده	هرگز ازدواج نکرده	اظهاری نشده	حداقل یکبار ازدواج کرده				جمع زن	زن	شرح	
			بدلیل طلاق	بی همسر		دارای همسر				جمع
				بدلیل فوت همسر	بدلیل طلاق					
۱۲	۳۳۰۱۰	۱	۱۵۶۶	۱۱۸۲	۷۱۰۸۱	۸۰۸۳۷	۱۱۳۸۵۹	ساکن در نقاط روستایی		
۱	۱۰۸۳۸	۰	۶	۰	۱۵۶	۱۶۲	۱۱۰۰۱ ۱۰-۱۴ ساله		
۲	۶۵۸۶	۱	۴۷	۸	۲۳۳۷	۲۳۹۳	۸۹۸۱ ۱۵-۱۹ ساله		
۲	۳۹۷۲	۰	۱۴۲	۲۵	۷۵۰۷	۷۶۷۴	۱۱۶۴۸ ۲۰-۲۴ ساله		
۳	۳۱۹۸	۱	۲۲۸	۶۲	۱۱۹۶۷	۱۲۲۵۸	۱۵۴۵۹ ۲۵-۲۹ ساله		
۱	۲۷۳۲	۱	۲۳۴	۱۲۱	۱۱۷۹۰	۱۲۱۴۶	۱۴۸۷۹ ۳۰-۳۴ ساله		
۱	۲۲۰۸	۴	۱۸۲	۱۷۸	۹۱۲۴	۹۴۸۸	۱۱۶۹۷ ۳۵-۳۹ ساله		
۰	۱۵۲۶	۰	۱۸۴	۳۰۴	۷۱۳۰	۷۶۱۸	۹۱۴۴ ۴۰-۴۴ ساله		
۰	۸۷۲	۰	۱۴۱	۴۱۲	۵۷۴۶	۶۲۹۹	۷۱۷۱ ۴۵-۴۹ ساله		
۱	۴۳۹	۰	۹۷	۵۸۰	۴۲۴۳	۴۹۲۰	۵۳۶۰ ۵۰-۵۴ ساله		
۰	۲۵۶	۰	۹۰	۷۵۶	۳۸۲۲	۴۶۶۸	۴۹۲۴ ۵۵-۵۹ ساله		
۰	۱۶۹	۰	۸۷	۱۲۷۴	۳۳۱۶	۴۶۷۷	۴۸۴۶ ۶۰-۶۴ ساله		
۱	۲۱۴	۱	۱۲۸	۴۴۶۲	۳۹۴۳	۸۵۳۴	۸۷۴۹ ۶۵ ساله و بیش تر		
۰	۰	۰	۰	۰	۰	۰	۰ نامشخص		
۲	۲۱۹	۱	۰	۳۶	۴۵۵	۴۹۲	۷۸۳ غیر ساکن		

(۱) بر اساس ۱۰ درصد نمونه است.

ماخذ- اداره کل آمار عمومی. (ر.م).

- مرکز آمار ایران. (ر.م).

۱۷-۳- میانگین سنی جمعیت برحسب جنس در نقاط شهری و روستایی

سال	کل استان		نقاط شهری		نقاط روستایی	
	مرد و زن	مرد	زن	مرد	زن	مرد
آبان ۱۳۸۵.....	۲۶/۰۲	۲۶/۱	۲۵/۹	۲۶/۳	۲۶/۳	۲۷/۱
آبان ۱۳۹۰ ^(۱)	۲۸	۲۸/۱	۲۷/۹۹	۲۸/۲	۲۷/۷۹	۲۸/۴
آبان ۱۳۹۵.....	۲۸/۸	۲۸/۹	۲۸/۸	۲۸/۷	۲۸/۶	۲۹/۴

ماخذ - مرکز آمار ایران. (ر.م).

۱۸-۳- میانه سنی جمعیت برحسب جنس در نقاط شهری و روستایی

سال	کل استان		نقاط شهری		نقاط روستایی	
	مرد و زن	مرد	زن	مرد	زن	مرد
آبان ۱۳۸۵.....	۲۳/۹	۲۴/۱۸	۲۳/۶۶	۲۳/۶	۲۳/۶	۲۴/۷۶
آبان ۱۳۹۰ ^(۱)	۲۶/۲۵	۲۶/۵	۲۶	۲۷	۲۶	۲۶
آبان ۱۳۹۵.....	۲۸	۲۹	۲۸	۲۹	۲۸	۲۹

(۱) میانه سنی بر اساس داده‌های طبقه‌بندی نشده محاسبه شده است.

ماخذ - مرکز آمار ایران. (ر.م).

۱۹-۳- میانگین سن^(۱) در اولین ازدواج برحسب جنس در نقاط شهری و روستایی

سال	کل استان		نقاط شهری		نقاط روستایی	
	مرد	زن	مرد	زن	مرد	زن
آبان ۱۳۸۵.....	۲۶	۲۳	۲۶	۲۳	۲۶	۲۴
آبان ۱۳۹۰.....	۲۶	۲۳	۲۶	۲۳	۲۶	۲۳
آبان ۱۳۹۵.....	۲۷	۲۲	۲۷	۲۲	۲۶	۲۱

(۱) میانگین سن در اولین ازدواج با روش هاینال محاسبه شده است.

ماخذ - مرکز آمار ایران. (ر.م).

۲۰-۳- ولادت ثبت شده برحسب جنس در نقاط شهری و روستایی

سال و شهرستان	جمع			نقاط شهری			نقاط روستایی		
	پسر و دختر	پسر	دختر	پسر و دختر	پسر	دختر	پسر و دختر	پسر	دختر
.....۱۳۸۵	۱۷۸۰۹	۹۱۳۴	۸۶۷۵	۱۱۹۸۸	۶۱۸۴	۵۸۰۴	۵۸۲۱	۲۹۵۰	۲۸۷۱
.....۱۳۹۰	۱۹۱۶۱	۹۷۹۸	۹۳۶۳	۱۵۵۰۶	۷۹۳۵	۷۵۷۱	۳۶۵۵	۱۸۶۳	۱۷۹۲
.....۱۳۹۵	۲۲۸۳۲	۱۱۷۴۹	۱۱۰۸۳	۱۶۸۴۱	۸۷۰۳	۸۱۳۸	۵۹۹۱	۳۰۴۶	۲۹۴۵
.....۱۳۹۷	۱۹۶۹۴	۱۰۳۱۵	۹۳۷۹	۱۴۶۶۹	۷۶۸۰	۶۹۸۹	۵۰۲۵	۲۶۳۵	۲۳۹۰
.....۱۳۹۸	۱۶۳۵۵	۸۵۴۲	۷۸۱۳	۱۲۳۶۱	۶۴۶۳	۵۸۹۸	۳۹۹۴	۲۰۷۹	۱۹۱۵
.....۱۳۹۹	۱۵۰۷۹ ^(۱)	۷۷۴۷	۷۳۳۲	۱۱۴۰۸	۵۹۸۴	۵۵۱۴	۳۶۷۱	۱۸۵۳	۱۸۱۸
.....۱۴۰۰	۱۴۵۵۱	۷۵۰۳	۷۰۴۸	۱۱۰۵۹	۵۷۴۴	۵۳۱۵	۳۴۹۲	۱۷۵۹	۱۷۳۳
.....۱۴۰۱	۱۳,۵۳۳	۷,۰۵۲	۶,۴۸۱	۱۰,۳۵۳	۵,۳۶۸	۴,۹۸۵	۳,۱۸۰	۱,۶۸۴	۱,۴۹۶
.....بوشهر	۳,۶۹۴	۱,۹۲۶	۱,۷۶۸	۳,۴۰۱	۱,۷۶۹	۱,۶۳۲	۲۹۳	۱۵۷	۱۳۶
.....تنگستان	۸۰۴	۴۴۲	۳۶۲	۲۶۱	۱۳۰	۱۳۱	۵۴۳	۳۱۲	۲۳۱
.....جم	۸۴۷	۴۵۷	۳۹۰	۴۵۰	۲۳۴	۲۱۶	۳۹۷	۲۲۳	۱۷۴
.....دشتستان	۲,۷۱۴	۱,۳۶۹	۱,۳۴۵	۱,۹۶۰	۹۹۶	۹۶۴	۷۵۴	۳۷۳	۳۸۱
.....دشتی	۱,۰۳۹	۵۲۴	۵۱۵	۷۵۳	۳۷۵	۳۷۸	۲۸۶	۱۴۹	۱۳۷
.....دیر	۸۱۰	۳۹۹	۴۱۱	۶۷۰	۳۳۶	۳۳۴	۱۴۰	۶۳	۷۷
.....دیلیم	۳۸۷	۱۹۹	۱۸۸	۳۲۵	۱۶۷	۱۵۸	۶۲	۳۲	۳۰
.....عسلویه	۸۶۰	۴۸۱	۳۷۹	۴۷۸	۲۷۹	۱۹۹	۳۸۲	۲۰۲	۱۸۰
.....کنگان	۱,۱۹۶	۶۳۷	۵۵۹	۱,۰۴۸	۵۶۳	۴۸۵	۱۴۸	۷۴	۷۴
.....گناوه	۱,۱۸۲	۶۱۸	۵۶۴	۱,۰۰۷	۵۱۹	۴۸۸	۱۷۵	۹۹	۷۶

ماخذ - اداره کل ثبت احوال استان بوشهر .

(۱) اختلاف در سرجمع ها به دلیل ثبت واقعه ولادت ۱۵ روز از تاریخ ولادت طفل است.

۲۱-۳- فوت ثبت شده برحسب جنس در نقاط شهری و روستایی

نقاط روستایی	نقاط شهری	جمع			سال و شهرستان
		زن	مرد	مرد و زن ^(۱)	
۲۱۰۹	۳۰۶۵	۲۲۶۲	۲۹۱۲	۵۱۷۴۱۳۸۵
۱۳۲۶	۳۰۲۶	۱۹۳۷	۲۴۱۵	۴۳۵۲۱۳۹۰
۱۱۶۲	۲۸۱۹	۱۷۰۱	۲۲۸۰	۳۹۸۱۱۳۹۵
۱۲۴۲	۲۹۲۰	۱۸۰۶	۲۳۵۶	۴۱۶۲۱۳۹۷
۱۲۸۲	۳۲۰۱	۱۹۲۶	۲۵۵۷	۴۴۸۳۱۳۹۸
۱۴۹۳	۴۰۷۸	۲۴۶۴	۳۱۰۷	۵۵۷۳۱۳۹۹
۱۷۲۵	۴۶۳۸	۲۷۹۱	۳۵۷۲	۶۳۶۳۱۴۰۰
۱,۳۸۳	۳,۵۵۹	۲,۱۳۲	۲,۸۱۰	۴,۹۴۲۱۴۰۱
۱۲۹	۹۹۸	۴۷۶	۶۵۱	۱,۱۲۷بوشهر
۲۹۲	۱۵۲	۲۰۶	۲۳۸	۴۴۴تنگستان
۹۲	۷۲	۷۳	۹۱	۱۶۴جم
۴۶۵	۹۰۹	۵۶۷	۸۰۷	۱,۳۷۴دشتستان
۱۵۷	۲۷۹	۱۸۷	۲۴۹	۴۳۶دشتی
۴۸	۲۰۵	۱۱۸	۱۳۵	۲۵۳دیر
۳۵	۱۵۱	۹۰	۹۶	۱۸۶دیلم
۴۵	۷۶	۴۷	۷۴	۱۲۱عسلویه
۲۰	۲۴۳	۱۱۲	۱۵۱	۲۶۳کنگان
۱۰۰	۴۷۴	۲۵۶	۳۱۸	۵۷۴گناوه

(۱) علت اختلاف در سرجمع ستون های جاری و معوقه با تعداد کل اسناد فوت، ثبت ویژه فوت های معوقه ای است که فاقد تاریخ فوت متوفی بوده است.

ماخذ- اداره کل ثبت احوال استان بوشهر.

۲۲-۳- فوت جاری ثبت شده^(۱) بر حسب جنس و گروه‌های سنی در نقاط شهری و روستایی : ۱۴۰۱

گروه سنی	جمع			نقاط شهری			نقاط روستایی		
	مرد	زن	مرد و زن	مرد	زن	مرد و زن	مرد	زن	مرد و زن
جمع.....	۲,۸۱۰	۲,۱۳۲	۴,۹۴۲	۲,۰۴۵	۱,۵۱۴	۳,۵۵۹	۱,۳۸۳	۷۶۵	۲,۱۴۸
کمتر از یکساله.....	۵۴	۳۷	۹۱	۴۰	۲۹	۶۹	۲۲	۱۴	۳۶
۱-۴ ساله.....	۲۴	۳۲	۵۶	۱۷	۲۲	۳۹	۱۷	۷	۲۴
۵-۹ ساله.....	۱۹	۱۵	۳۴	۱۳	۱۲	۲۵	۹	۶	۱۵
۱۰-۱۴ ساله.....	۲۸	۱۰	۳۸	۱۹	۹	۲۸	۱۰	۹	۱۹
۱۵-۱۹ ساله.....	۹۳	۲۲	۱۱۵	۶۷	۱۸	۸۵	۳۰	۲۶	۵۶
۲۰-۲۴ ساله.....	۶۵	۲۶	۹۱	۴۲	۲۲	۶۴	۲۷	۲۳	۵۰
۲۵-۲۹ ساله.....	۶۵	۱۸	۸۳	۵۲	۱۲	۶۴	۱۹	۱۳	۳۲
۳۰-۳۴ ساله.....	۹۳	۲۹	۱۲۲	۶۷	۲۴	۹۱	۳۱	۲۶	۵۷
۳۵-۳۹ ساله.....	۹۴	۳۷	۱۳۱	۷۲	۲۸	۱۰۰	۳۱	۲۲	۵۳
۴۰-۴۴ ساله.....	۱۰۴	۴۶	۱۵۰	۸۵	۳۳	۱۱۸	۳۲	۱۹	۵۱
۴۵-۴۹ ساله.....	۱۳۵	۶۲	۱۹۷	۱۰۸	۴۸	۱۵۶	۴۱	۲۷	۶۸
۵۰-۵۴ ساله.....	۱۶۴	۷۲	۲۳۶	۱۲۵	۵۴	۱۷۹	۵۷	۳۹	۹۶
۵۵-۵۹ ساله.....	۱۵۲	۷۴	۲۲۶	۱۱۳	۶۱	۱۷۴	۵۲	۳۹	۹۱
۶۰-۶۴ ساله.....	۲۱۹	۱۲۹	۳۴۸	۱۷۰	۹۲	۲۶۲	۸۶	۴۹	۱۳۵
۶۵-۶۹ ساله.....	۲۸۴	۲۰۴	۴۸۸	۲۰۱	۱۳۸	۳۳۹	۱۴۹	۸۳	۲۳۲
۷۰-۷۴ ساله.....	۲۵۸	۳۳۰	۵۸۸	۲۰۲	۲۱۹	۴۲۱	۱۶۷	۵۶	۲۲۳
۷۵ ساله و بیشتر.....	۹۱۶	۹۴۹	۱,۸۶۵	۶۱۳	۶۵۷	۱,۲۷۰	۵۹۵	۳۰۳	۹۰۸
نامشخص.....	۴۳	۴۰	۸۳	۳۹	۳۶	۷۵	۸	۴	۷۹

(۱) فوت جاری ثبت شده، منظور فوتی است که در همان سال وقوع فوت، ثبت شود.

ماخذ- اداره کل ثبت احوال استان بوشهر.

۳-۲۳- ازدواج و طلاق ثبت شده در نقاط شهری و روستایی

نقاط روستایی		نقاط شهری		جمع		سال و شهرستان
ازدواج	طلاق	ازدواج	طلاق	ازدواج	طلاق	
۳۷۰	۳۶۷۱	۹۲۲	۵۹۹۶	۱۲۹۲	۹۶۶۷۱۳۸۵
۳۴۸	۳۶۱۰	۱۳۳۳	۷۶۲۷	۱۶۸۱	۱۱۲۳۷۱۳۹۰
۱۹۹	۱۱۵۰	۱۷۸۷	۷۲۰۱	۱۹۸۶	۸۳۵۱۱۳۹۵
۱۶۹	۱۰۰۷	۱۷۴۵	۵۵۵۰	۱۹۱۴	۶۵۵۷۱۳۹۷
۲۰۲	۸۸۶	۱۷۴۲	۵۳۴۵	۱۹۴۴	۶۲۳۱۱۳۹۸
۲۳۷	۱۱۹۸	۱۹۱۴	۵۷۵۶	۲۱۵۱	۶۹۵۴۱۳۹۹
۲۴۸	۱۰۴۰	۲۰۷۱	۵۴۴۸	۲۳۱۹	۶۴۸۸۱۴۰۰
۲۳۷	۹۵۹	۱,۹۸۸	۵,۲۵۱	۲,۲۲۵	۶,۲۱۰ ۱۴۰۱
۲۲	۸۰	۵۸۴	۱,۴۰۲	۶۰۶	۱,۴۸۲بوشهر
۲۲	۴۶	۹۵	۲۰۸	۱۱۷	۲۵۴تنگستان
۴۵	۱۵۷	۹۴	۲۵۵	۱۳۹	۴۱۲جم
۶۰	۳۳۰	۶۳۷	۱,۴۹۹	۶۹۷	۱,۸۲۹دشتستان
۱۴	۸۸	۱۳۸	۴۵۴	۱۵۲	۵۴۲دشتی
۱۳	۳۵	۱۰۶	۲۴۹	۱۱۹	۲۸۴دیر
۴	۸	۵۷	۱۶۹	۶۱	۱۷۷دیلم
۳۰	۱۵۸	۴۳	۱۴۰	۷۳	۲۹۸عسلویه
۹	۱۴	۱۵۰	۳۴۰	۱۵۹	۳۵۴کنگان
۱۸	۴۳	۸۴	۵۳۵	۱۰۲	۵۷۸گناوه

ماخذ - اداره کل ثبت احوال استان بوشهر.

۲۴-۳- ازدواج و طلاق ثبت شده بر حسب اختلاف سن زوج نسبت به سن زوجه : ۱۴۰۱

اختلاف سن	ازدواج	طلاق
جمع.....	۶۲۱۰	۲۲۲۵
بیش از ۲۰ سال بزرگ تر	۸۳	۲۷
(۲۰-۱۶) سال بزرگ تر.....	۱۷۹	۵۰
(۱۵-۱۱) سال بزرگ تر.....	۶۷۹	۱۸۸
۱۰ سال بزرگ تر.....	۲۴۷	۸۰
۹ سال بزرگ تر.....	۲۸۷	۹۶
۸ سال بزرگ تر.....	۳۲۶	۱۴۳
۷ سال بزرگ تر.....	۳۸۲	۱۵۱
۶ سال بزرگ تر.....	۴۰۳	۱۴۴
۵ سال بزرگ تر.....	۴۷۰	۱۶۴
۴ سال بزرگ تر.....	۴۷۱	۱۶۹
۳ سال بزرگ تر.....	۴۵۷	۲۰۴
۲ سال بزرگ تر.....	۴۴۷	۱۵۸
۱ سال بزرگ تر.....	۴۰۳	۱۸۵
بدون اختلاف سن.....	۶۵۰	۲۲۶
۱ سال کوچک تر.....	۱۸۸	۷۰
۲ سال کوچک تر.....	۱۳۶	۳۷
۳ سال کوچک تر.....	۹۹	۲۷
۴ سال کوچک تر.....	۶۷	۲۳
۵ سال کوچک تر.....	۵۸	۱۸
۶ سال کوچک تر.....	۳۸	۱۳
۷ سال کوچک تر.....	۲۶	۱۰
۸ سال کوچک تر.....	۳۳	۱۱
۹ سال کوچک تر.....	۱۶	۶
۱۰ سال کوچک تر.....	۱۶	۶
(۱۵-۱۱) سال کوچک تر.....	۳۸	۱۶
(۲۰-۱۶) سال کوچک تر.....	۹	۲
بیش از ۲۰ سال کوچک تر.....	۲	۱

ماخذ - اداره کل ثبت احوال استان بوشهر.

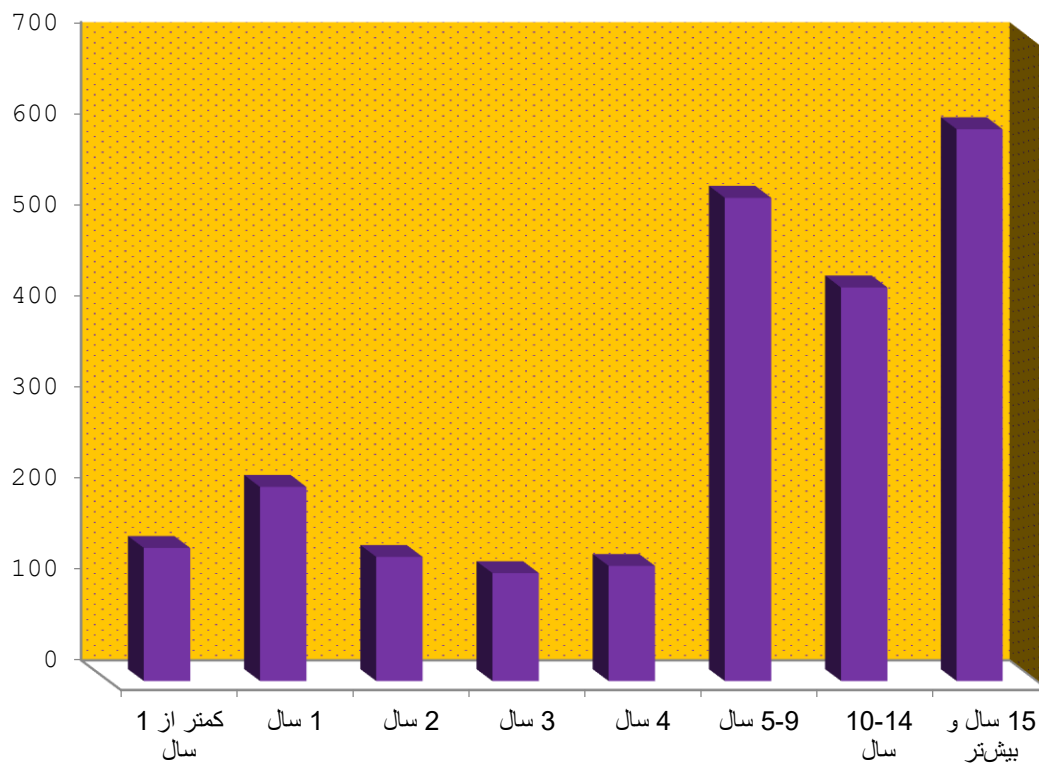
۲۵-۳- تعداد طلاق ثبت شده برحسب طول مدت ازدواج^(۱)

سال و شهرستان	جمع	کمتر از ۱ سال	۱ سال	۲ سال	۳ سال	۴ سال	۵-۹ سال	۱۰-۱۴ سال	۱۵ سال و بیش تر
.....۱۳۸۵
.....۱۳۹۰
.....۱۳۹۵	۲۰۳۳	۲۸۰	۲۱۷	۱۸۵	۱۴۵	۱۳۳	۴۵۶	۲۹۳	۳۲۴
.....۱۳۹۷	۱۹۵۴	۱۷۹	۱۸۱	۱۷۲	۱۱۸	۱۱۸	۴۵۸	۳۴۲	۳۸۶
.....۱۳۹۸	۱۹۳۳	۱۳۲	۱۷۳	۱۲۹	۱۴۸	۹۸	۴۵۳	۳۶۶	۴۳۴
.....۱۳۹۹	۱۹۰۶	۱۱۰	۱۴۵	۱۴۵	۱۱۶	۸۸	۳۸۵	۳۹۲	۵۲۵
.....۱۴۰۰	۲۳۴۳	۱۴۸	۲۱۶	۱۳۹	۱۲۰	۱۲۹	۵۳۸	۴۳۷	۶۱۶
.....۱۴۰۱	۲۲۲۵	۱۲۶	۱۸۷	۱۴۸	۱۰۷	۹۴	۴۸۱	۴۲۰	۶۶۲
بوشهر.....	۶۰۶	۱۶	۳۸	۳۰	۲۳	۲۰	۱۴۷	۱۲۱	۲۱۱
تنگستان.....	۱۱۷	۴	۹	۶	۶	۳	۳۰	۲۴	۳۵
جم.....	۱۳۹	۷	۹	۱۰	۷	۹	۳۱	۲۵	۴۱
دشتستان.....	۶۹۷	۴۶	۵۱	۴۳	۴۲	۲۶	۱۵۱	۱۲۸	۲۱۰
دشتی.....	۱۵۲	۱۲	۱۵	۱۲	۷	۱۲	۲۹	۲۷	۳۸
دیر.....	۱۱۹	۱۱	۱۶	۱۱	۹	۷	۱۶	۱۸	۳۱
دیلم.....	۶۱	۸	۱۲	۶	۰	۳	۹	۹	۱۴
عسلویه.....	۷۳	۴	۱۰	۶	۵	۶	۱۴	۱۳	۱۵
کنگان.....	۱۵۹	۱۰	۱۷	۱۷	۶	۶	۴۱	۳۰	۳۲
گناوه.....	۱۰۲	۸	۱۰	۷	۲	۲	۱۳	۲۵	۳۵

(۱) تعداد سال‌های کاملی که از زمان وقوع ازدواج گذشته است.

ماخذ - اداره کل ثبت احوال استان بوشهر.

نمودار ۵-۳- تعداد طلاق ثبت شده برحسب طول مدت ازدواج (فقره)



منبع: جدول ۲۳-۳

A tall, lattice-structured tower under construction against a clear sky. The tower is made of metal beams and has several platforms or ladders attached to it. A yellow crane or hoist is visible on the tower. The background is a clear, light blue sky. The foreground shows some construction equipment and structures, including a red crane arm and other metal frameworks.

فصل چهارم

نیروی انسانی

۱۴۰۱

انسانی ریاست جمهوری و در حال حاضر از سازمان اداری و استخدامی کشور استفاده شده است.

اطلاعاتی که در این فصل ارائه می‌شود شامل انواع جمعیت فعال و غیرفعال اقتصادی، ویژگی‌های جمعیت شاغل در بخش‌های مختلف اقتصادی و آمار کارکنان دولت می‌باشد. در مورد آمار ارائه شده توضیح نکات زیر ضروری است:

۱- در طرح آمارگیری از ویژگی‌های اشتغال و بیکاری خانوار و همچنین طرح آمارگیری از نیروی کار، جامعه آماری نمونه فقط شامل خانوارهای معمولی ساکن می‌باشد و خانوارهای دستجمعی و معمولی غیر ساکن را در بر نمی‌گیرد.

۲- آمار مربوط به هر وزارتخانه یا مؤسسه، شامل آمار تمامی سازمان‌ها و واحدهای تحت پوشش آن نیز می‌باشد.

۳- آمار کارکنان وزارت اطلاعات، وزارت دفاع و پشتیبانی نیروهای

مسلح و شرکت‌های وابسته به آن و نیروهای نظامی و انتظامی، به دلیل محرمانه بودن و نیز آمار کارکنان شرکت‌های تحت پوشش سازمان‌های دولتی به علت وضعیت خاص استخدامی، در دسترس نمی‌باشد.

۴- آمار کارکنان دولت بر حسب نوع تابعیت از قوانین و سایر مقررات استخدامی و کارکنان تابع قانون کار از سال ۱۳۸۳ مربوط به ابتدای سال می‌باشد و سایر مقررات استخدامی شامل مقررات استخدامی شرکت‌های دولتی و مقررات استخدامی خاص می‌باشد. از سال ۱۳۹۸ نتایج طرح آمارگیری از نیروی کار بر اساس جمعیت ۱۵ ساله و بیش تر منتشر می‌شود.

تعاریف و مفاهیم

کار: آن دسته از فعالیت‌های اقتصادی (فکری یا بدنی) که به منظور کسب درآمد (نقدی و یا غیر

مقدمه

آمار و اطلاعات مربوط به نیروی انسانی، برای نخستین بار در سال ۱۳۱۸ توسط اداره کل آمار و ثبت احوال، در برخی از شهرهای مهم کشور گردآوری شد. در سال ۱۳۳۵، ضمن اجرای اولین سرشماری عمومی نفوس که توسط اداره کل آمار عمومی اجرا شد، اطلاعاتی چند در این زمینه به دست آمد. سپس با اجرای چند طرح آماری در زمینه‌های کشاورزی، صنعت و جمعیت، در زمره آمار جمع‌آوری شده، اطلاعات مربوط به نیروی انسانی نیز متناسب با موضوع طرح، مورد توجه قرار گرفت. در سال‌های ۱۳۳۷ و ۱۳۴۱، سازمان برنامه با همکاری اداره کل مطالعات نیروی انسانی و آمار وزارت کار و امور اجتماعی، آمارگیری‌هایی را در زمینه نیروی انسانی انجام داد و نتایج آن را منتشر کرد. در سال‌های بعد، مرکز آمار ایران ضمن اجرای سرشماری‌های عمومی نفوس و مسکن سال‌های ۱۳۴۵، ۱۳۵۵، ۱۳۶۵، ۱۳۷۵، ۱۳۸۵ و آمارگیری جاری جمعیت ۱۳۷۰، آمار و اطلاعات اساسی مربوط به نیروی انسانی را جمع‌آوری نموده و علاوه بر آن از سال ۱۳۷۶، طرح نمونه‌گیری ویژگی‌های اشتغال و بیکاری خانوار را نیز به اجرا درآورده و تا سال ۱۳۸۳ هر سال این طرح اجرا گردیده است. در سال‌های مذکور اطلاعات آبان ماه به عنوان نماینده سال ارائه شده است. از سال ۱۳۸۴ طرح آمارگیری از نیروی کار جایگزین طرح مذکور گردیده و با توجه به ویژگی‌های این طرح، اطلاعات ارائه شده، در این سال‌ها متوسط اطلاعات سالانه می‌باشد.

برای تهیه و تنظیم آمار و اطلاعات این فصل، از نتایج طرح آمارگیری از ویژگی‌های اشتغال و بیکاری خانوار و طرح آمارگیری از نیروی کار مرکز آمار ایران و نیز از گزارش‌های آماری معاونت توسعه مدیریت و سرمایه

محسوب می‌شود. افراد زیر نیز به لحاظ اهمیتی که در فعالیت اقتصادی کشور دارند، شاغل محسوب می‌شوند:

- افرادی هستند که بدون دریافت مزد برای یکی از اعضای خانوار خود که با وی نسبت خویشاوندی دارند کار می‌کنند (کارکنان فامیلی بدون مزد)

- کارآموزانی که در دوره کارآموزی فعالیتی در ارتباط با فعالیت موسسه محل کارآموزی انجام می‌دهند، یعنی مستقیماً در تولید کالا یا خدمات سهیم هستند و فعالیت آن‌ها «کار» محسوب می‌شود.

- محصلانی که در هفته مرجع مطابق تعریف، کار کرده‌اند.

- تمام افرادی که در نیروهای مسلح به صورت کادر دائم یا موقت خدمت می‌کنند (نیروهای مسلح پرسنل کادر و سربازان، درجه‌داران، افسران و وظیفه نیروهای نظامی و انتظامی).

برای دقت در کاربرد این تعریف، در سرشماری‌های عمومی نفوس و مسکن سال‌های ۱۳۴۵ و ۱۳۵۵ افرادی که در هفته ۸ ساعت و بیش‌تر کار کرده‌اند شاغل منظور شده‌اند ولی در سرشماری‌های عمومی نفوس و مسکن ۱۳۶۵، ۱۳۷۵ آمارگیری جاری جمعیت ۱۳۷۰ و آمارگیری از ویژگی‌های اشتغال و بیکاری خانوار سال‌های ۱۳۷۶ لغایت ۱۳۸۳، کسانی که در هفت روز گذشته (قبل از مراجعه مأمور آمارگیری) حداقل ۲ روز کار کرده‌اند، شاغل به حساب آمده‌اند. همچنین در سرشماری‌های عمومی نفوس و مسکن ۱۳۶۵ و ۱۳۷۵، آمارگیری جاری جمعیت ۱۳۷۰ و آمارگیری از ویژگی‌های اشتغال و بیکاری خانوار سال‌های ۱۳۷۶ لغایت ۱۳۸۳ کسانی که دارای شغلی هستند ولی در هفت روز گذشته به اقتضای فصل و ماهیت فصلی کار خود، کار نکرده‌اند (بیکاران فصلی)، مشروط بر آنکه در جستجوی کار دیگری هم نبوده باشند شاغل محسوب شده‌اند، به استثنای سرشماری‌های ۱۳۴۵ و ۱۳۵۵ که در شمار بیکاران منظور شده‌اند. ضمناً قابل ذکر است که سؤالات مربوط

نقدی) صورت پذیرد و هدف آن تولید کالا یا ارائه خدمت باشد.

جمعیت فعال اقتصادی: تمامی اعضای ۱۰ ساله و بیش‌تر خانوارها که در هفت روز قبل از مراجعه مأمور آمارگیری شاغل و یا بیکار بوده‌اند، جمعیت «فعال اقتصادی» به شمار می‌آیند. محصلان، خانه‌داران و دارندگان درآمد بدون کار، چنانچه شاغل و یا بیکار نیز بوده‌اند، «فعال اقتصادی» محسوب می‌شوند.

در طرح آمارگیری از نیروی کار در سال ۱۳۸۴، ۱۳۸۵ و ۱۳۹۰ تمام افراد ۱۰ ساله و بیش‌تر (حداقل سن تعیین شده)، که در هفته تقویمی قبل از هفته آمارگیری (هفته مرجع) طبق تعریف کار، در تولید کالا و خدمات مشارکت داشته (شاغل) و یا از قابلیت مشارکت برخوردار بوده‌اند (بیکار)، جمعیت فعال اقتصادی محسوب می‌شوند.

جمعیت غیر فعال اقتصادی: تمامی اعضای ۱۰ ساله و بیش‌تر خانوارها که در هفت روز قبل از مراجعه مأمور آمارگیری شاغل و یا بیکار نبوده‌اند و در یکی از گروه‌های محصل، خانه‌دار، دارای درآمد بدون کار و سایر طبقه‌بندی شده‌اند به عنوان جمعیت «غیر فعال اقتصادی» به شمار می‌آیند.

در طرح آمارگیری از نیروی کار در سال‌های ۱۳۸۴، ۱۳۸۵ و ۱۳۹۰ تمام افراد ۱۰ ساله و بیش‌تر که در طول هفته مرجع طبق تعریف، در هیچ یک از دو گروه شاغلان و بیکاران قرار نمی‌گیرند، جمعیت غیر فعال اقتصادی محسوب می‌شوند.

شاغل: تمام افراد ۱۰ ساله و بیش‌تر که در طول هفته مرجع، طبق تعریف کار، حداقل یک ساعت کار کرده و یا بنا به دلایلی به‌طور موقت کار را ترک کرده باشند، شاغل محسوب می‌شوند. شاغلان به‌طور عمده شامل دو گروه مزد و حقوق‌بگیران و خود اشتغالان می‌شوند. ترک موقت کار در هفته مرجع با داشتن پیوند رسمی شغلی، برای مزد و حقوق‌بگیران و تداوم کسب و کار برای خوداشتغالان، به‌عنوان اشتغال

برای کارکنان فامیلی بدون مزدی که در طول زمان مرجع، فعالیت شغلی انجام نداده‌اند، ترک موقت از شغل معنا ندارد.

بیکار: فرد در سن کار که در دوره‌های مرجع قبل از آمارگیری، فاقد کار باشد (دارای اشتغال مزد و حقوق بگیری یا خوداشتغالی نباشد) آماده برای کار بوده (برای مزد و حقوق بگیری و خوداشتغالی آمادگی داشته باشد) و جویای کار باشد. (اقدامات مشخصی را به منظور جستجوی کار به صورت مزد و حقوق بگیری یا خوداشتغالی انجام داده باشد).

اشتغال ناقص زمانی: اشتغال ناقصی است که فرد در زمان مرجع، حاضر در سر کار یا غایب موقت از محل کار بوده، به دلایل اقتصادی نظیر رکود کاری، پیدا نکردن کار با ساعت کار بیشتر، قرار داشتن در فصل غیرکاری و... کمتر از ساعت قانونی کشور کار کرده و خواهان و آماده برای انجام کار اضافی در زمان مرجع باشد.

بیکار قبلا شاغل: فرد قبلا شاغلی که در طی دوره‌های زمانی مرجع، فاقد کار، در جستجوی کار و آماده برای کار باشد.

بیکار قبلا غیر شاغل: فرد قبلا غیر شاغلی که در طی دوره‌های زمانی مرجع، فاقد کار، در جستجوی کار و آماده برای کار باشد.

باسواد: فردی که می‌تواند به زبان فارسی یا هر زبان دیگر، متن ساده‌ای را بخواند و بنویسد، خواه مدرک رسمی داشته باشد یا نداشته باشد.

محصل: کسانی که شاغل یا بیکار محسوب نمی‌شوند و در طی دوره زمانی مرجع در حال تحصیل بودند، محصل به حساب می‌آیند.

خانه‌دار: افراد غیرفعال اقتصادی که در خانه به انجام امور منزل می‌پردازند.

دارای درآمد بدون کار: افراد غیرفعال اقتصادی که از طریق سرمایه‌گذاری‌ها، املاک، حق‌الامتياز یا حقوق

به شاغلان در سرشماری‌های ۱۳۳۵، ۱۳۴۵، ۱۳۵۵، ۱۳۷۵، آمارگیری جاری جمعیت ۱۳۷۰ و آمارگیری از ویژگی‌های اشتغال و بیکاری خانوار سال‌های ۱۳۷۶ لغایت ۱۳۸۳، از افراد ۱۰ ساله و بیشتر و در سرشماری ۱۳۶۵، از افراد ۶ ساله و بیشتر پرسش شده است. در تمامی آمارگیری‌های مذکور، افرادی که در هنگام سرشماری به انجام خدمت وظیفه عمومی مشغول بوده‌اند در شمار شاغلان به حساب آمده‌اند. از سال ۱۳۹۸ نتایج طرح آمارگیری از نیروی کار بر اساس جمعیت ۱۵ ساله و بیشتر منتشر می‌شود.

همچنین شایان ذکر است تعریف شاغل در سرشماری عمومی نفوس و مسکن سال ۱۳۸۵، ۱۳۹۰ و ۱۳۹۵ منطبق بر تعریف ارائه شده در این فصل می‌باشد.

کار: هر فعالیت اقتصادی فکری یا بدنی است که به منظور کسب درآمد (نقدی و یا غیرنقدی) صورت پذیرد و هدف آن تولید کالا یا ارائه خدمت است.

جمعیت فعال اقتصادی: تمامی افراد ۱۵ ساله و بیشتر (حداقل سن تعیین شده)، که در هفته تقویمی قبل از هفته آمارگیری (هفته مرجع) (بیکار) طبق تعریف کار، در تولید کالا و خدمات مشارکت داشته (شاغل) و یا از قابلیت مشارکت برخوردار بوده‌اند. **جمعیت غیر فعال اقتصادی:** شامل تمامی افراد در سن کاری است که طول زمان مرجع در هیچ یک از دو گروه شاغل و بیکار قرار نمی‌گیرند.

شاغل: فرد در سن کار که در هفته تقویمی قبل از هفته آمارگیری (هفته مرجع)، طبق تعریف کار، حداقل یک ساعت کار کرده یا بنا به دلایلی به‌طور موقت کار را ترک کرده است. ترک موقت کار در هفته مرجع با داشتن پیوند رسمی شغلی، برای مزد و حقوق‌بگیران و تداوم کسب و کار برای خوداشتغالان، به‌عنوان اشتغال محسوب می‌شود.

تعداد ۱۰۵۰ نفر به کار گمارده شده اند. از این تعداد ۶۰/۹ درصد مرد و بقیه زن هستند.

بازنشستگی ناشی از فعالیت‌های قبلی خود دارای درآمد هستند.

نرخ مشارکت اقتصادی (نرخ فعالیت): نسبت جمعیت فعال (شاغل و بیکار) ۱۵ ساله و بیش تر به جمعیت در سن کار (۱۵ ساله و بیش تر) ضرب در ۱۰۰ است.

نرخ بیکاری: نسبت جمعیت بیکار ۱۵ ساله و بیش تر به جمعیت فعال ۱۵ ساله و بیشتر، ضرب در ۱۰۰ است.

گزیده اطلاعات

در سال ۱۴۰۱ براساس نتایج طرح آمارگیری از نیروی کار ۳۹/۳ درصد جمعیت ۱۵ ساله و بیش تر در استان بوشهر از نظر اقتصادی فعال محسوب می شوند و ۶۰/۷ درصد جمعیت غیر فعال از نظر اقتصادی که شامل جمع محصل، خانه دار و دارای درآمد بدون کار می باشد.

نرخ بیکاری از سال ۱۴۰۰ جمعیت ۱۵ ساله و بیشتر را شامل می شود. نرخ بیکاری در میان این گروه جمعیتی ۷/۶ درصد بوده که نرخ بیکاری مردان ۷/۵ درصد، زنان ۸/۶ درصد و نرخ بیکاری کل در نقاط شهری و روستایی استان بوشهر به ترتیب ۷/۹ درصد و ۶/۷ درصد بوده است.

همچنین در سال ۱۴۰۱ نرخ بیکاری جمعیت فعال ۱۵-۲۴ ساله و ۲۹-۱۵ ساله به ترتیب ۲۱/۵ و ۱۴/۳ درصد بوده است.

در ۱۴۰۱ سهم اشتغال ۱۰ ساله و بیش تر در سه بخش عمده فعالیت‌های اقتصادی عبارت است از ۱۱/۴ درصد در بخش کشاورزی، ۲۶ درصد در بخش صنعت و ۶۲/۶ درصد در بخش خدمات برآورد شده است.

در سال ۱۴۰۱ فرصت‌های شغلی اعلام شده از سوی اداره کار و تعاون اجتماعی استان ۲۹۴۳ می باشد که نسبت به سال قبل ۲۷/۱ درصد کاهش یافته است. متقاضیان کار ثبت نام شده ۳۰۸۰ نفر هستند که از این

۴-۱- توزیع نسبی جمعیت ۱۵ ساله و بیش تر^(۱) برحسب وضع فعالیت و جنس در نقاط شهری و روستایی (درصد)

شرح	جمعیت ۱۵ ساله و بیش تر	جمعیت فعال از نظر اقتصادی			جمعیت غیرفعال از نظر اقتصادی			سایر
		جمع	شاغل	بیکار	جمع	محصل	خانه‌دار	
کل استان								
مرد و زن								
.....۱۳۸۵	۱۰۰	۳۶/۶	۳۲/۷	۴	۵۸/۵	۲۳/۹	۳/۸	
.....۱۳۹۰	۱۰۰	۳۴	۳۰	۳/۷	۶۶	۲۲/۵	۶/۶	
.....۱۳۹۵	۱۰۰	۳۷	۳۲/۸	۴/۲	۶۳	۱۹	۷	
.....۱۳۹۷	۱۰۰	۳۸/۳	۳۴/۳	۴	۶۱/۷	۱۸/۸	۶/۳	
..... ^(۱) ۱۳۹۸	۱۰۰	۳۷	۳۳	۴	۶۳	۲۰	۷	
..... ^(۱) ۱۳۹۹	۱۰۰	۳۸/۱	۳۴/۴	۳/۷	۶۱/۹	۱۱/۸	۸/۳	
.....۱۴۰۰	۱۰۰	۳۸/۴	۳۴/۹	۳/۵	۶۱/۶	۱۱/۴	۷/۶	
.....۱۴۰۱	۱۰۰	۳۹/۳	۳۶/۳	۳/۰	۶۰/۷	۱۲/۰	۷/۵	

۴-۱- توزیع نسبی جمعیت ۱۵ ساله و بیش تر^(۱) برحسب وضع فعالیت و جنس در نقاط شهری و روستایی (درصد) (دنباله)

شرح	جمعیت ۱۵ ساله و بیش تر	جمعیت فعال از نظر اقتصادی			جمعیت غیرفعال از نظر اقتصادی			جمعیت ۱۵ ساله و بیش تر	جمعیت ۱۵ ساله و بیش تر	جمعیت ۱۵ ساله و بیش تر
		جمع	شاغل	بیکار	جمع	محصل	خانه‌دار			
مرد.....										
.....۱۳۸۵	۱۰۰	۶۲	۵۵	۶	۳۸	۲۳/۶	۰/۳	۶	۸	
.....۱۳۹۰	۱۰۰	۵۸/۵	۵۲/۲	۶	۴۱	۲۳	۰/۴	۱۱/۶	۶/۶	
.....۱۳۹۵	۱۰۰	۶۲/۵	۵۶	۶/۵	۳۷/۴	۱۸/۹	۰/۴	۱۲/۲	۵/۹	
.....۱۳۹۷	۱۰۰	۶۳/۲	۵۷	۶/۲	۳۶/۸	۱۹/۷	۰/۵	۱۰/۸	۵/۸	
..... ^(۱) ۱۳۹۸	۱۰۰	۶۱	۵۵	۶	۳۹	۲۱	۱	۱۳	۵	
..... ^(۱) ۱۳۹۹	۱۰۰	۶۶/۲	۶۰/۵	۵/۷	۳۳/۸	۱۲/۳	۰/۶	۱۵	۵/۸	
.....۱۴۰۰	۱۰۰	۶۸/۷	۶۳/۳	۵/۴	۳۱/۳	۱۰/۴	۰/۲	۱۴/۸	۵/۸	
.....۱۴۰۱	۱۰۰	۶۸/۱	۶۲/۹	۵/۱	۳۱/۹	۱۱/۳	۱/۱	۱۴/۲	۵/۴	
زن.....										
.....۱۳۸۵	۱۰۰	۱۰/۷	۹	۱/۵	۸۹	۲۴	۶۲	۱/۲	۱/۸	
.....۱۳۹۰	۱۰۰	۱۰/۳	۹	۱/۲	۸۹/۷	۲۱/۹	۶۴	۱/۷	۲	
.....۱۳۹۵	۱۰۰	۱۱/۷	۹/۷	۱/۹	۸۸/۴	۱۹/۲	۶۵/۴	۱/۹	۱/۹	
.....۱۳۹۷	۱۰۰	۱۳/۲	۱۱/۴	۱/۸	۸۶/۸	۱۷/۹	۶۴/۹	۱/۷	۲/۲	
..... ^(۱) ۱۳۹۸	۱۰۰	۱۲	۱۰	۲	۸۸	۱۹	۶۵	۲	۲	
..... ^(۱) ۱۳۹۹	۱۰۰	۹/۳	۷/۸	۱/۵	۹۰/۷	۱۱/۲	۷۶/۴	۱/۵	۱/۶	
.....۱۴۰۰	۱۰۰	۱۳/۳	۱۱/۱	۲/۱	۸۶/۷	۹/۷	۷۱/۹	۲/۹	۲/۲	
.....۱۴۰۱	۱۰۰	۱۰/۰	۹/۱	۰/۹	۹۰/۰	۱۲/۸	۷۵/۱	۰/۸	۱/۳	

۴-۱- توزیع نسبی جمعیت ۱۵ ساله و بیش تر^(۱) بر حسب وضع فعالیت و جنس در نقاط شهری و روستایی
(دنباله) (درصد)

شرح	جمعیت ۱۵ ساله و بیش تر	جمعیت فعال از نظر اقتصادی			جمعیت غیرفعال از نظر اقتصادی			سایر
		جمع	شاغل	بیکار	جمع	محصل	خانه دار	
نقاط شهری.....								
مرد و زن.....								
.....۱۳۸۵	۱۰۰	۳۷	۳۲/۷	۴/۳	۶۳	۲۱	۳۲	۵/۲
.....۱۳۹۰	۱۰۰	۳۴/۲	۳۰/۴	۳/۸	۶۵/۸	۲۳	۳۱/۸	۶/۳
.....۱۳۹۵	۱۰۰	۳۷/۲	۳۳	۴/۳	۶۲/۸	۱۹/۶	۳۲	۷/۵
.....۱۳۹۷	۱۰۰	۳۸/۵	۳۴/۳	۴/۲	۶۱/۵	۱۹/۱	۳۲/۱	۶/۳
..... ^(۱) ۱۳۹۸	۱۰۰	۳۷	۳۴	۴	۶۳	۲۰	۳۲	۸
..... ^(۱) ۱۳۹۹	۱۰۰	۳۸/۵	۳۴/۷	۳/۸	۶۱/۵	۱۱/۹	۳۷/۳	۸/۵
.....۱۴۰۰	۱۰۰	۳۹	۳۵/۲	۳/۸	۶۱/۰	۱۱/۳	۳۸/۵	۷/۸
.....۱۴۰۱	۱۰۰	۳۹/۵	۳۶/۴	۳/۱	۶۰/۵	۱۲/۲	۳۷/۱	۷/۸
مرد.....								
.....۱۳۸۵	۱۰۰	۶۱/۶	۵۵/۲	۶/۴	۳۰/۸	۲۴/۴	۰/۲	۶/۲
.....۱۳۹۰	۱۰۰	۵۸/۴	۵۲/۲	۶/۳	۳۴/۹	۲۳/۴	۰/۵	۱۱
.....۱۳۹۵	۱۰۰	۶۲/۴	۵۶/۱	۶/۳	۳۷/۶	۱۸/۸	۰/۴	۱۲/۸
.....۱۳۹۷	۱۰۰	۶۲/۳	۵۶/۱	۶/۲	۳۷/۷	۲۰/۱	۰/۶	۱۱/۱
..... ^(۱) ۱۳۹۸	۱۰۰	۶۱	۵۵	۶	۳۹	۲۱	۱	۱۳
..... ^(۱) ۱۳۹۹	۱۰۰	۶۶	۶۰/۴	۵/۶	۳۴	۱۲/۲	۰/۶	۱۵/۵
.....۱۴۰۰	۱۰۰	۶۷/۴	۶۱/۳	۶/۱	۳۲/۶	۱۱	۱/۳	۱۴/۹
.....۱۴۰۱	۱۰۰	۶۷/۹	۶۲/۷	۵/۲	۳۲/۱	۱۱/۱	۱/۰	۱۴/۷
زن.....								
.....۱۳۸۵	۱۰۰	۱۰/۸	۸/۸	۲	۸۷/۳	۲۴/۷	۶۱/۴	۱/۲
.....۱۳۹۰	۱۰۰	۱۰/۱	۸/۶	۱/۵	۸۷/۸	۲۳	۶۳/۳	۱/۵
.....۱۳۹۵	۱۰۰	۱۱/۸	۹/۷	۲/۱	۸۸/۲	۲۰/۵	۶۳/۸	۲/۱
.....۱۳۹۷	۱۰۰	۱۳/۹	۱۱/۷	۲/۱	۸۶/۱	۱۷/۹	۶۴/۶	۱/۳
..... ^(۱) ۱۳۹۸	۱۰۰	۱۳	۱۱	۲	۸۷	۱۹	۶۴	۲
..... ^(۱) ۱۳۹۹	۱۰۰	۹/۹	۸/۱	۱/۸	۹۰/۱	۱۱/۷	۷۵/۳	۱/۲
.....۱۴۰۰	۱۰۰	۱۰	۸/۶	۱/۴	۹۰/۰	۱۱/۶	۷۶/۵	۰/۷
.....۱۴۰۱	۱۰۰	۱۰/۶	۹/۶	۱	۸۹/۴	۱۳/۲	۷۴	۰/۸

۴-۱- توزیع نسبی جمعیت ۱۵ ساله و بیش تر^(۱) بر حسب وضع فعالیت و جنس در نقاط شهری و روستایی
(دنباله) (درصد)

شرح	جمعیت ۱۵ ساله و بیش تر	جمعیت فعال از نظر اقتصادی				جمعیت غیرفعال از نظر اقتصادی			
		جمع	شاغل	بیکار	جمع	محصل	خانه دار	دارای درآمد بدون کار	سایر
نقاط روستایی.....									
مرد و زن.....									
.....۱۳۸۵	۱۰۰	۳۵/۸	۳۲/۸	۳	۵۹	۲۲/۸	۳۲/۴	۳/۸	۵/۲
.....۱۳۹۰	۱۰۰	۳۳/۵	۳۰/۱	۳/۴	۶۲/۵	۲۰/۵	۳۴/۷	۷/۳	۴
.....۱۳۹۵	۱۰۰	۳۶/۶	۳۲/۵	۴/۱	۶۳/۴	۱۷/۷	۳۵/۲	۶	۴/۴
.....۱۳۹۷	۱۰۰	۳۸	۳۴/۵	۳/۵	۶۲	۱۸/۱	۳۳/۸	۶/۲	۳/۹
..... ^(۱) ۱۳۹۸	۱۰۰	۳۵	۳۱	۴	۶۵	۱۹	۳۴	۷	۵
..... ^(۱) ۱۳۹۹	۱۰۰	۳۷/۱	۳۳/۷	۳/۴	۶۲/۹	۱۱/۳	۴۰/۱	۷/۹	۳/۶
.....۱۴۰۰	۱۰۰	۳۶/۳	۳۳/۹	۲/۳	۶۳/۷	۱۱/۵	۴۱/۷	۶/۸	۳/۷
.....۱۴۰۱	۱۰۰	۳۸/۵	۳۵/۹	۲/۶	۶۱/۵	۱۱/۶	۳۹/۹	۶/۵	۳/۶
مرد.....									
.....۱۳۸۵	۱۰۰	۶۱/۹	۵۶/۵	۵/۴	۲۹/۵	۲۲/۸	۰/۴	۶/۳	۸/۶
.....۱۳۹۰	۱۰۰	۵۸/۵	۵۲/۳	۶/۲	۳۵/۱	۲۱/۸	۰/۳	۱۳	۶/۴
.....۱۳۹۵	۱۰۰	۶۲/۸	۵۶/۱	۶/۸	۳۷/۲	۱۹/۱	۰/۴	۱۰/۹	۶/۸
.....۱۳۹۷	۱۰۰	۶۵/۸	۵۹/۶	۶/۲	۳۴/۲	۱۸/۴	۰/۵	۹/۹	۵/۵
..... ^(۱) ۱۳۹۸	۱۰۰	۶۱	۵۵	۶	۳۹	۲۰	۱	۱۲	۷
..... ^(۱) ۱۳۹۹	۱۰۰	۶۶/۸	۶۰/۶	۶/۲	۳۳/۲	۱۲/۶	۰/۸	۱۳/۷	۶/۲
.....۱۴۰۰	۱۰۰	۶۶/۸	۶۲/۶	۴/۲	۳۳/۲	۱۲/۲	۱/۲	۱۳/۱	۶/۷
.....۱۴۰۱	۱۰۰	۶۸/۶	۶۳/۸	۴/۷	۳۱/۴	۱۱/۸	۱/۵	۱۲/۲	۵/۹

۴-۱- توزیع نسبی جمعیت ۱۰ ساله و بیش تر^(۱) بر حسب وضع فعالیت و جنس در نقاط شهری و روستایی (دنباله) (درصد)

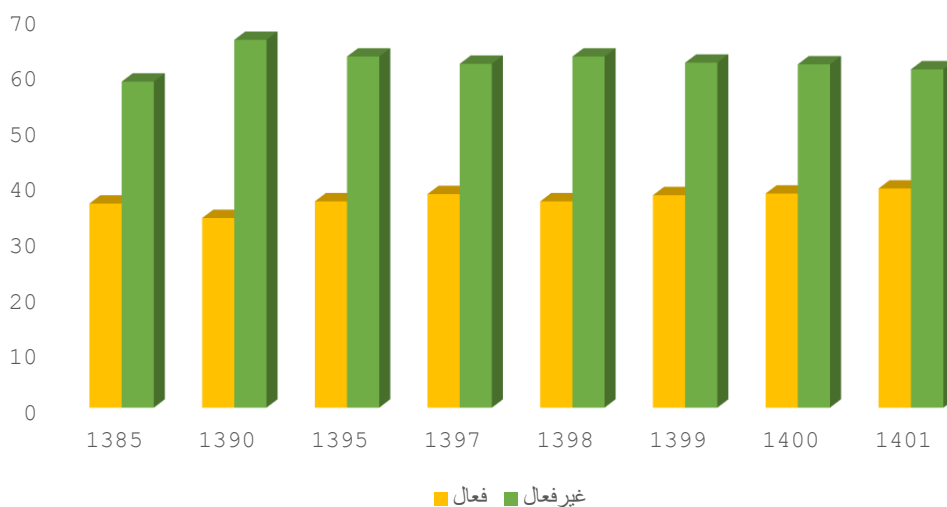
شرح	جمعیت ۱۵ ساله و بیش تر	جمعیت فعال از نظر اقتصادی			جمعیت غیرفعال از نظر اقتصادی			
		جمع	شاغل	بیکار	جمع	محصل	خانه دار	دارای درآمد بدون سایر کار
زن.....								
.....۱۳۸۵	۱۰۰	۱۰/۴	۹/۶	۰/۸	۸۷/۸	۲۲/۹	۶۳/۵	۱/۴
.....۱۳۹۰	۱۰۰	۱۰/۸	۹/۹	۰/۹	۸۷/۴	۱۹/۴	۶۶	۲
.....۱۳۹۵	۱۰۰	۱۱/۳	۹/۷	۱/۶	۸۸/۷	۱۶/۴	۶۸/۹	۱/۴
.....۱۳۹۷	۱۰۰	۱۱/۳	۱۰/۵	۰/۸	۸۸/۷	۱۷/۹	۶۵/۷	۲/۸
..... ^(۱) ۱۳۹۸	۱۰۰	۹	۸	۱	۹۱	۱۸	۶۸	۲
..... ^(۱) ۱۳۹۹	۱۰۰	۷/۵	۶/۷	۰/۸	۹۲/۵	۱۰	۷۹/۳	۲/۲
.....۱۴۰۰	۱۰۰	۶/۲	۵/۷	۰/۵	۹۳/۸	۱۰/۹	۸۱/۶	۰/۶
.....۱۴۰۱	۱۰۰	۷/۹	۷/۵	۰/۴	۹۲/۱	۱۱/۳	۷۸/۸	۰/۷

(۱) رقام تا سال ۱۳۹۷ براساس جمعیت ۱۰ ساله و بیشتر می باشد.

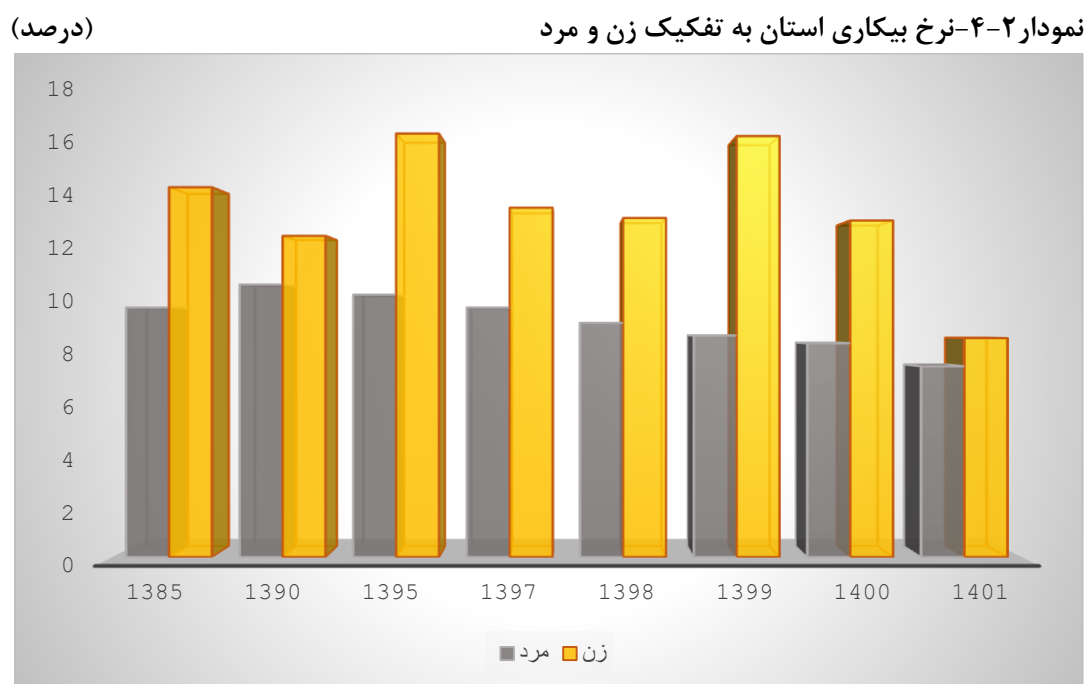
ماخذ- مرکز آمار ایران. (ر.م).

- مرکز آمار ایران. دفتر جمعیت، نیروی کار و اقتصاد خانوار.

نمودار ۴-۱- توزیع جمعیت فعال و غیرفعال اقتصادی در سال های مختلف (درصد)



مبنا جدول ۴-۱



منبع: جدول ۲-۴

۴-۲- شاخص‌های عمده نیروی کار در جمعیت ۱۵ ساله و بیش تر^(۱) برحسب جنس در نقاط شهری و روستایی (درصد)

شرح	نرخ مشارکت اقتصادی	نرخ بیکاری	نرخ بیکاری ۱۵-۲۴ ساله	نرخ بیکاری ^(۲) ۱۸-۳۵ ساله	سهم اشتغال ناقص	سهم اشتغال در بخش‌های عمده اقتصادی		
						کشاورزی	صنعت	خدمات
کل استان.....								
مرد و زن.....								
.....۱۳۸۵	۳۶/۴	۱۰/۵	۲۲/۸	۱۸/۸	...	۱۷/۴	۲۴/۷	۵۷/۹
.....۱۳۹۰	۳۴/۱	۱۱	۲۴/۹	۲۱/۱	۶	۱۷	۲۵/۲	۵۷/۸
.....۱۳۹۵	۳۶/۴	۱۰/۵	۲۲/۸	۱۸/۸	...	۱۷/۴	۲۴/۷	۵۷/۹
.....۱۳۹۷
..... ^(۱) ۱۳۹۸	۳۶/۶	۹/۹	۲۹/۸	۲۴/۱	۴/۶	۱۲/۲	۲۵/۳	۶۲/۵
..... ^(۱) ۱۳۹۹	۳۸/۱	۹/۷	۲۴/۹	۱۷/۲	۳/۴	۱۲/۹	۲۸/۲	۵۸/۹
.....۱۴۰۰	۳۸/۴	۹	۲۱/۴	۱۶/۷	۲	۱۱/۵	۲۵/۴	۶۳/۱
.....۱۴۰۱	۳۹/۳	۷/۶	۲۱/۵	۱۴/۳	۲	۱۱/۴	۲۶	۶۲/۶
مرد.....								
.....۱۳۸۵	۶۱/۶	۹/۸	۲۰/۷	۱۷	...	۱۵/۹	۲۵/۸	۵۸/۳
.....۱۳۹۰	۵۸/۵	۱۰/۷	۲۳	۱۹/۵	۶/۸	۱۵/۶	۲۶/۹	۵۷/۵
.....۱۳۹۵	۶۲/۵	۱۰/۳	۲۵/۴	۲۱/۵	۷/۴	۱۳/۹	۲۶/۳	۵۹/۸
.....۱۳۹۷	۶۳/۲	۹/۸	۲۴/۷	۲۰	۶/۵	۱۱/۱	۲۹/۹	۵۹
..... ^(۱) ۱۳۹۸	۶۰/۷	۹/۲	۲۹/۲	۲۳/۵	۵/۱	۱۲/۶	۲۶/۷	۶۰/۷
..... ^(۱) ۱۳۹۹	۶۶/۲	۸/۷	۲۳/۷	۱۵/۵	۳/۶	۱۳	۳۰	۵۷
.....۱۴۰۰	۶۷/۳	۸/۴	۲۱/۸	۱۶/۲	۲/۲	۱۱/۹	۲۷	۶۱/۱
.....۱۴۰۱	۶۸/۱	۷/۵	۲۱/۷	۱۴/۵	۲/۲	۱۱/۹	۲۷/۷	۶۰/۴

۴-۲- شاخص‌های عمده نیروی کار در جمعیت ۱۰ ساله و بیش‌تر^(۱) برحسب جنس در نقاط شهری و روستایی (درصد) (دنباله)

شرح	نرخ مشارکت اقتصادی	نرخ بیکاری	نرخ بیکاری ۱۵-۲۴ ساله	نرخ بیکاری ^(۲) ۱۸-۳۵ ساله	سهام اشتغال در بخش‌های عمده اقتصادی		
					کشاورزی	صنعت	خدمات
زن.....							
.....۱۳۸۵	۱۰/۷	۱۴/۵	۳۴/۸	۲۸/۶	۰۰۰	۲۶/۵	۱۷/۸
.....۱۳۹۰	۱۰/۳	۱۲/۶	۳۹/۳	۳۰/۳	۱/۶	۲۴/۷	۱۵/۲
.....۱۳۹۵	۱۱/۷	۱۶/۶	۴۲/۷	۳۳	۴/۶	۱۶/۲	۱۳/۵
.....۱۳۹۷	۱۳/۲	۱۳/۷	۲۹/۹	۲۷/۸	۲	۱۳/۴	۱۷/۹
..... ^(۱) ۱۳۹۸	۱۱/۸	۱۳/۳	۳۲/۷	۲۶/۸	۱/۵	۱۰/۱	۱۷/۴
..... ^(۱) ۱۳۹۹	۹/۳	۱۶/۵	۳۳/۸	۲۷/۶	۲/۱	۱۲/۴	۱۳/۶
.....۱۴۰۰	۹/۱	۱۳/۲	۱۸/۵	۱۹/۸	۰/۲	۸/۱	۱۲/۶
.....۱۴۰۱	۱۰/۰	۸/۶	۱۹/۷	۱۳/۸	۰/۴	۸/۱	۱۳/۷

شرح	نرخ مشارکت اقتصادی	نرخ بیکاری	نرخ بیکاری ۱۵-۲۴ ساله	نرخ بیکاری ^(۲) ۱۸-۳۵ ساله	سهام اشتغال در بخش‌های عمده اقتصادی		
					کشاورزی	صنعت	خدمات
نقاط شهری.....							
مرد و زن.....							
.....۱۳۸۵	۳۶/۷	۱۱/۶	۲۷/۲	۲۰/۹	۰۰۰	۷/۴	۲۴
.....۱۳۹۰	۳۴/۳	۱۱/۳	۲۶/۸	۲۱/۴	۶/۵	۷/۹	۲۵/۹
.....۱۳۹۵	۳۷/۲	۱۱/۳	۲۷/۲	۲۳	۶/۶	۸/۸	۲۳/۷
.....۱۳۹۷	۳۸/۵	۱۰/۹	۲۷/۶	۲۳/۸	۴/۹	۷/۱	۲۸/۱
..... ^(۱) ۱۳۹۸	۳۷/۲	۹/۷	۲۷	۲۳/۶	۴/۱	۷/۹	۲۵/۸
..... ^(۱) ۱۳۹۹	۳۸/۵	۹/۸	۲۵/۷	۱۷/۸	۳/۵	۸/۳	۲۸/۹
.....۱۴۰۰	۳۹	۹/۷	۲۲/۴	۱۸/۱	۱/۸	۷/۹	۲۵/۵
.....۱۴۰۱	۳۹/۵	۷/۹	۲۲/۱	۱۵/۳	۱/۸	۷/۸	۲۶/۳

۴-۲- شاخص‌های عمده نیروی کار در جمعیت ۱۰ ساله و بیش‌تر^(۱) برحسب جنس در نقاط شهری و روستایی (دنباله) (درصد)

شرح	نرخ مشارکت اقتصادی	نرخ بیکاری	نرخ بیکاری ^(۲)	سهم اشتغال ناقص	سهم اشتغال در بخش‌های عمده اقتصادی			مرد
					کشاورزی	صنعت	خدمات	
.....							
.....۱۳۸۵	۶۱/۵	۱۰/۴	۲۴/۴	۱۸/۴	۷/۶	۲۴/۹	۶۷/۵
.....۱۳۹۰	۵۸/۴	۱۰/۷	۲۴/۴	۱۹/۴	۸/۴	۲۷/۳	۶۴/۳
.....۱۳۹۵	۶۲/۴	۱۰/۱	۲۵	۲۰/۸	۹/۳	۲۵/۶	۶۵/۱
.....۱۳۹۷	۶۲/۳	۹/۹	۲۶/۳	۲۱/۷	۷/۲	۳۰/۱	۶۲/۶
..... ^(۱) ۱۳۹۸	۶۰/۷	۹/۱	۲۶/۴	۲۳/۱	۸/۶	۲۶/۷	۶۳/۷
..... ^(۱) ۱۳۹۹	۶۶	۸/۶	۲۳/۸	۱۵/۷	۳/۶	۳۱	۶۰/۳
.....۱۴۰۰	۶۷/۴	۹/۱	۲۲/۵	۱۷/۷	۲	۲۷/۳	۶۴/۴
.....۱۴۰۱	۶۷/۹	۷/۷	۲۱/۹	۱۵/۳	۲/۱	۲۸/۵	۶۳/۰
.....زن							
.....۱۳۸۵	۱۲	۲۰/۸	۴۶/۶	۰۰۰	۲/۳	۲۰/۶	۷۳/۲
.....۱۳۹۰	۱۰/۱	۱۴/۷	۴۴/۲	۳۱/۶	۱/۹	۱۷/۱	۷۸/۲
.....۱۳۹۵	۱۱/۸	۱۷/۷	۴۲/۶	۳۳	۳/۷	۱۲/۴	۸۱/۵
.....۱۳۹۷	۱۳/۹	۱۵/۶	۳۳/۲	۳۰/۷	۱/۷	۱۸/۱	۷۵/۸
..... ^(۱) ۱۳۹۸	۱۲/۷	۱۲/۶	۳۰	۲۵/۵	۱/۸	۱۶/۷	۷۹/۳
..... ^(۱) ۱۳۹۹	۹/۹	۱۸/۱	۳۸/۸	۲۸/۷	۳/۱	۱۳	۸۲/۱
.....۱۴۰۰	۱۰	۱۴/۱	۲۱/۵	۲۰/۵	۰/۲	۱۲/۸	۸۲/۴
.....۱۴۰۱	۱۰/۶	۹/۴	۲۲/۶	۱۴/۹	۰/۵	۱۱/۸	۸۴/۸

۴-۲- شاخص‌های عمده نیروی کار در جمعیت ۱۰ ساله و بیش‌تر^(۱) بر حسب جنس در نقاط شهری و روستایی (دنباله) (درصد)

سهم اشتغال در بخش‌های عمده اقتصادی			سهم اشتغال ناقص	نرخ بیکاری ^(۲) ۱۸-۳۵ ساله	نرخ بیکاری ۱۵-۲۴ ساله	نرخ بیکاری	نرخ مشارکت اقتصادی	شرح
کشاورزی	صنعت	خدمات						
نقاط روستایی								
مرد و زن.....								
۲۸/۹	۲۶	۳۵/۱	۰۰۰	۱۵	۱۵/۹	۸/۶	۳۵/۹۱۳۸۵
۳۸	۲۳/۵	۳۸/۵	۴/۹	۲۰/۵	۲۱/۲	۱۰/۲	۳۳/۵۱۳۹۰
۴۷/۲	۲۶/۲	۲۶/۶	۷/۹	۲۴/۶	۲۸/۲	۱۱/۲	۳۶/۶۱۳۹۵
۴۸/۷	۲۷/۳	۲۴	۸/۱	۱۶/۱	۲۱/۱	۹/۱	۳۸۱۳۹۷
۵۰/۸	۲۳/۶	۲۵/۶	۶/۳	۲۵/۶	۳۷/۵	۱۰/۴	۳۴/۹ ^(۱) ۱۳۹۸
۴۷/۱	۲۶	۲۶/۹	۴/۳	۱۵/۵	۲۲/۷	۹/۳	۳۷/۱ ^(۱) ۱۳۹۹
۵۱/۵	۲۴/۸	۲۳/۷	۲/۶	۱۱/۷	۱۸/۴	۶/۵	۳۶/۳۱۴۰۰
۵۱/۵	۲۴/۹	۲۳/۶	۲/۴	۱۱/۴	۱۹/۹	۶/۷	۳۸/۵ ۱۴۰۱
مرد.....								
۴۱/۷	۲۷/۳	۳۱	۰۰۰	۱۴/۶	۱۵/۲	۸/۸	۶۱/۸۱۳۸۵
۴۰/۷	۲۶	۳۳/۳	۵/۷	۱۹/۷	۲۰/۲	۱۰/۶	۵۸/۵۱۳۹۰
۴۷/۵	۲۸	۲۴/۵	۸	۲۳/۲	۲۶/۱	۱۰/۷	۶۲/۸۱۳۹۵
۴۹	۲۹/۱	۲۱/۹	۹	۱۶	۲۱/۵	۹/۴	۶۵/۸۱۳۹۷
۵۱/۷	۲۴	۲۴/۳	۷/۱	۲۴/۵	۳۶/۵	۹/۶	۶۰/۷ ^(۱) ۱۳۹۸
۴۷/۳	۲۷/۱	۲۵/۶	۴/۸	۱۴/۸	۲۳/۶	۹/۲	۶۶/۸ ^(۱) ۱۳۹۹
۵۰/۳	۲۶	۲۳/۷	۲/۸	۱۱/۳	۱۹/۸	۶/۳	۶۶/۸۱۴۰۰
۵۱/۶	۲۵/۲	۲۳/۱	۲/۷	۱۱/۸	۲۱/۴	۶/۹	۶۸/۶ ۱۴۰۱

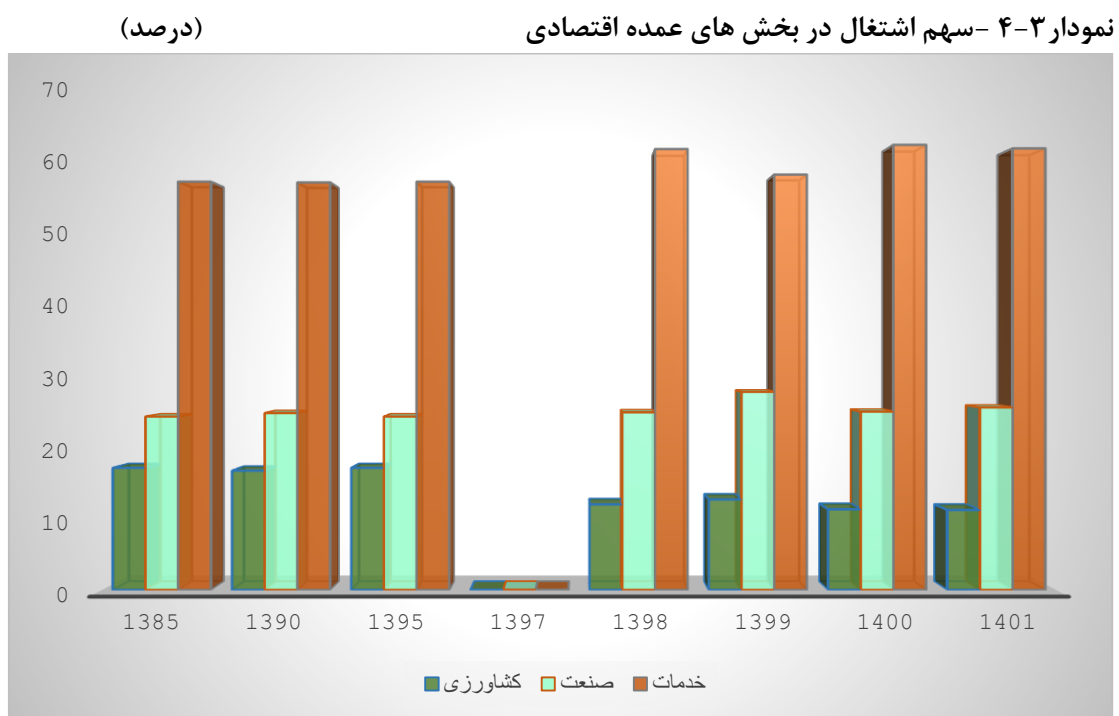
۴-۲- شاخص‌های عمده نیروی کار در جمعیت ۱۰ ساله و بیش‌تر^(۱) بر حسب جنس در نقاط شهری و روستایی (دنباله) (درصد)

شرح	نرخ مشارکت اقتصادی	نرخ بیکاری	نرخ بیکاری ۱۵-۲۴ ساله	نرخ بیکاری ^(۲) ۱۸-۳۵ ساله	سهم اشتغال ناقص	سهم اشتغال در بخش‌های عمده اقتصادی		
						کشاورزی	صنعت	خدمات
زن.....	۱۰/۴	۷/۶	۲۱	۱۷/۸	۰/۰	۵۸/۹	۱۸/۱	۲۳
.....۱۳۸۵	۱۰/۷	۸/۱	۲۸/۸	۲۶/۲	۱	۶۳/۶	۱۱/۷	۲۴/۷
.....۱۳۹۰	۱۱/۳	۱۳/۸	۴۲/۹	۳۳/۳	۶/۸	۳۸/۶	۱۶/۱	۴۵/۲
.....۱۳۹۵	۱۱/۳	۷/۳	۱۷/۹	۱۶/۶	۳/۱	۳۵/۷	۱۷/۶	۴۶/۸
.....۱۳۹۷	۹/۲	۱۶	۴۴/۴	۳۱/۸	۰/۶	۳۴/۷	۲۰/۳	۴۴/۹
..... ^(۱) ۱۳۹۸	۷/۵	۱۰/۴	۱۱/۵	۲۲/۲	۰/۴	۳۸/۶	۱۵/۵	۴۵/۹
..... ^(۱) ۱۳۹۹	۶/۲	۸/۳	۰/۰	۱۶/۲	۰/۵	۲۴/۱	۱۱/۷	۶۴/۲
.....۱۴۰۰	۷/۹	۵/۰	۷/۴	۸/۷	۰/۰	۲۸/۱	۲۱/۷	۵۰/۲
.....۱۴۰۱								

(۱) ارقام تا سال ۱۳۹۷ بر اساس جمعیت ۱۰ ساله و بیش‌تر می‌باشد.

(۲) از سال ۱۳۹۸ بر اساس بند ۴ مصوبه ۹۸/ص/۲۴۹/۱۰۰ مورخ ۱۳۹۸/۲/۱۷ شورای عالی جوانان، دامنه سن جوانی از ۲۹-۱۵ ساله به ۳۵-۱۸ ساله تغییر یافته است. بنابراین تا سال ۱۳۹۷ نرخ بیکاری ۲۹-۱۵ ساله ارائه شده است. ماخذ- مرکز آمار ایران. (ر.م).

- مرکز آمار ایران. دفتر جمعیت، نیروی کار و اقتصاد خانوار.



مبنا-جدول ۲-۴

۳-۴- توزیع نسبی جمعیت شاغل و بیکار (جویای کار) ۱۰ ساله و بیش‌تر^(۱) بر حسب وضع سواد و سطح تحصیلات (درصد)

۱۳۹۷		۱۳۹۵		۱۳۹۰		۱۳۸۵		وضع سواد و سطح تحصیلات
بیکار	شاغل	بیکار	شاغل	بیکار	شاغل	بیکار	شاغل	
۱۰۰	۱۰۰	۱۰۰	۱۰۰	۱۰۰	۱۰۰	۱۰۰	۱۰۰	جمع.....
۹۸	۹۲/۷	۹۷/۷	۹۳/۶	۹۴/۴	۸۲/۶	۹۸/۴	۸۹/۳	باسواد ^(۲)
۱۱/۴	۱۶/۴	۱۲/۳	۱۷/۹	۱۲/۶	۱۳/۴	۱۹	۲۶/۵	ابتدائی.....
۱۷/۷	۱۹	۱۷/۶	۲۱	۲۵/۳	۲۲/۲	۳۱	۲۲/۴	راهنمائی.....
۱/۱۸	۰/۹۸	۱/۶	۰/۴	۴۰/۸	۳۲	۱/۲	۱/۱	متوسطه.....
۲۳/۶	۲۴/۱	۲۳/۱	۲۰/۷	۰/۸	۰/۴	۳۵/۳	۲۵/۶	دیپلم و پیش دانشگاه.....
۹/۳	۶/۸	۸/۶	۷/۹	فوق دیپلم.....
۲۶/۴	۱۹/۳	۳۰/۱	۱۷/۹	لیسانس.....
۷/۹	۵/۱	۴/۴	۴/۷	فوق لیسانس دکترای
...	حرفه‌ای.....
۰/۳	۰/۷	۰	۰/۵	دکترای تخصصی.....
...	۱۸/۱	۲۴/۷	۱۱/۹	۱۳/۶	عالی.....
⊙	⊙	⊙	⊙	⊙	⊙	.	۰/۲	حوزه های علمیه و علوم دینی.....
*	*	*	۱/۶	۰/۷	۱/۴	.	.	سواد آموزی و غیررسمی
*	*	*	*	۱/۳	۹/۵	.	.	نامشخص و اظهار نشده.....
۱/۹	۷/۳	۲/۳	۶/۴	۴/۳	۷/۸	۱/۶	۱۰/۷	بی سواد.....

۳-۴- توزیع نسبی جمعیت شاغل و بیکار (جویای کار) ۱۰ ساله و بیش‌تر^(۱) بر حسب وضع سواد و سطح تحصیلات (درصد) (دنباله)

۱۴۰۱		۱۴۰۰		۱۳۹۹		۱۳۹۸		وضع سواد و سطح تحصیلات
شاغل	بیکار	شاغل	بیکار	شاغل	بیکار	شاغل	بیکار	
۱۰۰	۱۰۰	۱۰۰	۱۰۰	۱۰۰	۱۰۰	۱۰۰	۱۰۰	جمع.....
۹۹/۹	۹۵/۹	۹۹	۹۶	۹۸/۷	۹۵/۵	۹۴/۸۰	۹۷/۶۱	باسواد ^(۲)
۵/۴	۱۵/۲	۵	۱۶	۵/۸	۱۵/۶	۱۶/۴۷	۷/۸۹	ابتدائی.....
۱۴/۸	۲۲	۱۳	۲۳	۱۵/۶	۱۹/۸	۲۱/۶۱	۱۷/۸۸	راهنمائی.....
۰	۰/۳	۰	۰	۰	۰/۱	۰/۲۶	۰/۱۹	متوسطه.....
۳۲/۷	۲۳/۹	۳۰	۲۵	۲۸/۸	۲۵/۴	۲۶/۲۳	۳۰/۴۴	دیپلم و پیش دانشگاهی.....
۱۲/۷	۰/۶	۱۲	۷	۱۰/۱	۷/۸	۸/۵۳	۸/۷۷	فوق دیپلم.....
۲۹/۲	۲۱/۶	۳۰	۲۱	۳۲/۱	۲۰/۴	۲۰/۵۰	۳۰/۰۹	لیسانس.....
۴/۷	۶/۵	۱۰	۸	۶/۳	۵/۶	۵/۸۸	۴/۴۰	فوق لیسانس دکترای حرفه‌ای.....
۰/۳	۰/۴	۰	۰	۰	۰/۸	۰/۵۳	۰/۳۵	دکترای تخصصی.....
...	عالی.....
۰	۰	۰	۰	۰/۱	۰/۴	⊖	⊖	حوزه‌های علمیه و علوم دینی.....
*	*	*	*	*	*	*	*	سواد آموزی و غیر رسمی.....
*	*	*	*	*	*	*	*	نامشخص و اظهار نشده.....
۰/۱	۴/۱	۱	۴	۳/۱	۱۰/۳	۵/۲۰	۲/۳۹	بی سواد.....

(۱) ارقام تا سال ۱۳۹۷ بر اساس جمعیت ۱۰ ساله و بیش‌تر می‌باشد.

(۲) آمار حوزه‌های علمیه و علوم دینی و غیر رسمی در سرجمع منظور شده است.

ماخذ - مرکز آمار ایران. (ر.م).

- مرکز آمار ایران. دفتر جمعیت، نیروی کار و اقتصاد خانوار.

۴-۴- کارکنان دولت بر حسب جنس و وضعیت استخدامی: ۱۴۰۱

غیررسمی		رسمی		جمع		دستگاه اجرایی
مرد	زن	مرد	زن	مرد	زن	
۱۴	۲	۱۵	۱	۲۹	۳	اداره اوقاف و امور خیریه.....
۱۲۳	۴۱	۲۲۸	۸۶	۳۵۱	۱۲۷	استانداری بوشهر.....
۲۴۵	۲۲	۱۰۲	۱۳	۳۴۹	۳۵	اداره کل راهداری و حمل و نقل جاده‌ای.....
۱۴	۲۱	۱۱	۲۸	۲۵	۴۹	اداره کل انتقال خون.....
۱۸۸	۳۸	۱۸۰	۱۰	۳۶۸	۴۸	شهرداری بوشهر.....
۱۳	۳	۵۵	۲۵	۶۸	۲۸	اداره کل امور اقتصادی و دارایی.....
۵	۰	۱	۰	۶	۰	اداره کل ارتباطات و فناوری اطلاعات.....
۷۴	۲۳	۸۵	۳۹	۱۵۹	۶۲	اداره کل راه و شهرسازی.....
۲۸	۳۶	۶	۱۲	۳۴	۴۸	اداره کل کانون پرورش فکری کودکان و نوجوانان.....
۱۳۸	۶۰	۲۵۷	۲۴	۳۹۵	۸۴	کمیته امداد امام خمینی.....
۹۸	۶	۳۶	۳	۱۳۴	۹	بنیاد مسکن انقلاب اسلامی.....
۵۲	۲۹	۳۳	۱۲	۸۵	۴۱	اداره کل فرهنگ و ارشاد اسلامی.....
۸۷	۳۷	۹۳	۲۶	۱۸۰	۶۳	آموزش فنی و حرفه ای.....
۲۲	۰	۳۱	۶	۵۳	۶	اداره کل نوسازی، توسعه و تجهیز مدارس.....
۲۴	۱۰	۳۰	۱۷	۵۴	۲۷	اداره کل استاندارد.....
۴۸	۱۰	۱۰	۱	۵۸	۱۱	شرکت عمران شهر جدید عالی شهر.....
۲۹	۴	۱۶	۶	۴۵	۱۰	پارک علم و فناوری خلیج فارس.....
۴۶	۷	۱۹	۲	۶۵	۹	شرکت غله و خدمات بازرگانی.....
۶۲	۹	۶۴	۱۵	۱۲۶	۲۴	اداره کل حفاظت محیط زیست.....
۶۱	۲۵	۲۵۷	۱۴۱	۳۱۸	۱۶۶	اداره کل امور مالیاتی.....
۱۸	۴۵	۲۷	۴۷	۴۵	۹۲	اداره کل کتابخانه های عمومی.....
۰	۰	۰	۰	۰	۰	شرکت آب و فاضلاب روستایی.....
۹۱	۱۴	۷۶	۲۳	۱۶۷	۳۷	سازمان صنعت، معدن و تجارت.....
۱۰۵	۷	۶۴	۳	۱۶۹	۱۰	اداره کل پست.....
۱۸۱	۳۵	۵۱۱	۹۶	۶۹۲	۱۳۱	اداره کل آموزش و پرورش.....
۱۴۶۶	۱۰۶	۲۴۳	۱۷	۱۷۰۹	۱۲۳	اداره کل بنادر و دریانوردی.....
۱۳	۲	۳۸	۶	۵۱	۸	اداره کل هواشناسی.....

۴-۴- کارکنان دولت بر حسب جنس و وضعیت استخدامی: ۱۴۰۱ (دنباله)

دستگاه اجرایی		جمع		رسمی		غیررسمی	
زن	مرد	زن	مرد	زن	مرد	زن	مرد
۲	۱۶	۰	۰	۲	۱۶	۰	۰
شهرداری دوراهک.....							
۳۹	۲۳۶	۳۶	۱۹۲	۳	۴۴	۳	۴۴
بانک سپه.....							
۲۳	۳۱۷	۱۱	۱۷۸	۱۲	۱۳۹	۱۲	۱۳۹
اداره کل زندان‌ها و اقدامات تامینی.....							
۴۴	۱۸۹	۲۸	۵۷	۱۶	۱۳۲	۱۶	۱۳۲
اداره کل منابع طبیعی.....							
۵۲	۱۳۳	۲۹	۷۴	۲۳	۵۹	۲۳	۵۹
اداره کل تعاون، کار و رفاه اجتماعی.....							
۴	۴۲	۱	۲	۳	۴۰	۳	۴۰
شهرداری بندر سیراف.....							
۴	۱۲۸	۲	۲۵	۲	۱۰۳	۲	۱۰۳
شهرداری آپخش.....							
۰	۱۴۶	۰	۱۴	۰	۱۳۲	۰	۱۳۲
شهرداری بندر نخل تقی.....							
۱	۱۸	۰	۱	۱	۱۷	۱	۱۷
شهرداری آباد.....							
۳	۳۰	۱	۷	۲	۲۳	۲	۲۳
شهرداری تنگ ارم.....							
۱	۳۰	۱	۷	۰	۲۳	۰	۲۳
شهرداری بندر امام حسن.....							
۳	۵۹	۳	۱۶	۰	۴۳	۰	۴۳
شهرداری سعدآباد.....							
۸	۱۰۲	۴	۲۷	۴	۷۵	۴	۷۵
شهرداری کنگان.....							
۴	۴۴	۳	۱۳	۱	۳۱	۱	۳۱
شهرداری بندرریگ.....							
۱۵	۱۷۲	۶	۲۹	۹	۱۴۳	۹	۱۴۳
شهرداری گناوه.....							
۱۳۰	۲۱۶۷	۴	۸۹۷	۱۲۶	۱۲۷۰	۱۲۶	۱۲۷۰
شرکت پالایش گاز فجر جم.....							
۷	۳۰	۷	۱۸	۰	۱۲	۰	۱۲
شرکت شهرک‌های صنعتی.....							
۱۲۷	۲۶۶	۱۱۸	۱۸۵	۹	۸۱	۹	۸۱
جهاد کشاورزی.....							
۳۴	۱۳۰	۱۴	۴۵	۲۰	۸۵	۲۰	۸۵
اداره کل میراث فرهنگی.....							
۲۱	۶۳	۲۰	۵۲	۱	۱۱	۱	۱۱
اداره کل ثبت احوال.....							
۳۹	۱۲۱	۲۳	۵۲	۱۶	۶۹	۱۶	۶۹
شرکت سهامی آب منطقه‌ای.....							
۳۶	۱۱۰	۲۱	۶۷	۱۵	۴۳	۱۵	۴۳
جمعیت هلال احمر.....							
۴	۵۸	۴	۲۸	۰	۳۰	۰	۳۰
تبلیغات اسلامی.....							
۸۱	۸۹۲	۴۲	۳۳۸	۳۹	۵۵۴	۳۹	۵۵۴
شرکت توزیع نیروی برق.....							
۳۲	۸۷	۲۱	۳۶	۱۱	۵۱	۱۱	۵۱
اداره کل ورزش.....							
۱	۱۷	۰	۱۰	۱	۷	۱	۷
موسسه آموزش کشتیرانی.....							
۳	۶	۲	۲	۱	۴	۱	۴
حوزه هنری.....							

۴-۴- کارکنان دولت بر حسب جنس و وضعیت استخدامی: ۱۴۰۱ (دنباله)

غیررسمی		رسمی		جمع		دستگاه اجرایی
مرد	زن	مرد	زن	مرد	زن	
۹۵	۴	۱۱	۰	۱۰۶	۴	آزمایشگاه فنی و مکانیک خاک.....
۶۵	۱	۱۴	۰	۷۹	۱	شهرداری اهرم
۴۵	۲	۱۹	۳	۶۴	۵	شهرداری جم.....
۳۰	۱	۱۲	۱	۴۲	۲	شهرداری دالکی.....
۲۶	۰	۰	۰	۲۶	۰	شهرداری بادوله.....
۴۲۸	۵	۷۶	۱۰	۵۰۴	۱۵	شهرداری برازجان.....
۴	۰	۷	۱	۱۱	۱	شهرداری شنبه.....
۲۴	۷	۱۰	۰	۳۴	۷	شهرداری شبانکاره.....
۳۸	۲	۹	۰	۴۷	۲	شهرداری وحدتیه.....
۳۲	۲	۱	۰	۳۳	۲	شهرداری بردستان.....
۲۵	۰	۱۱	۱	۳۶	۱	شهرداری بردخون.....
۱۵	۰	۱۳	۰	۲۸	۰	شهرداری کاکلی.....
۱۰	۲	۳	۲	۱۳	۴	شهرداری انارستان.....
۴	۰	۹	۰	۱۳	۰	شهرداری بنک.....
۶۶	۲۹	۱۰۶	۱۹	۱۷۲	۴۸	اداره کل ثبت اسناد و املاک.....
۲۹	۹	۲۹	۱۱	۵۸	۲۰	اداره کل بیمه سلامت.....
۶	۱	۱۶	۴	۲۲	۵	شهرداری خارگ.....
۴۱	۹	۳۹	۱۳	۸۰	۲۲	شیلات.....
۷	۵	۱۹	۱۱	۲۶	۱۶	تعاون روستایی.....
۸۴	۲۵	۴۲۴	۶۰	۵۰۸	۸۵	گمرک.....
۵۸	۱۰	۹۴	۱۸	۱۵۲	۲۸	دامپزشکی استان بوشهر
۱	۰	۷	۰	۸	۰	بانک توسعه صادرات.....
۵۵	۱	۱۸	۰	۷۳	۱	شهرداری عسلویه.....
۲۰	۸	۶۱	۳۲	۸۱	۴۰	بنیاد شهید و امور ایثارگران.....
۴۳	۱۲	۲۵	۴	۶۸	۱۶	تعزیرات حکومتی.....
۲۲	۱۵	۱۲	۹	۳۴	۲۴	پزشکی قانونی.....
۱۸۸	۱۷۲	۴۳۸	۴۶۷	۶۲۶	۶۳۹	سازمان تامین اجتماعی - مدیریت درمان

۴-۴- کارکنان دولت بر حسب جنس و وضعیت استخدامی: ۱۴۰۱ (دنباله)

دستگاه اجرایی		جمع		رسمی		غیررسمی	
		زن	مرد	زن	مرد	زن	مرد
دانشگاه خلیج فارس.....		۷۱	۱۸۶	۳۷	۹۴	۳۴	۹۲
دانشگاه پیام نور.....		۶۸	۹۶	۲۶	۲۶	۴۲	۷۰
دانشگاه علوم پزشکی.....		۴۷۲۹	۳۴۵۴	۲۵۵۴	۱۵۰۵	۲۱۷۵	۱۹۴۹
سازمان مدیریت و برنامه‌ریزی.....		۳۰	۷۶	۱۳	۲۷	۱۷	۴۹
بهبه‌یستی.....		۲۴۱	۱۵۳	۱۳۷	۸۱	۱۰۴	۷۲
مدیریت جمع‌آوری و فروش اموال تملیکی.....		۴	۱۲	۱	۴	۳	۸
مدیریت امور عشایر.....		۹	۳۲	۸	۸	۱	۲۴
شرکت ملی پخش فراورده‌های نفتی.....		۱۹	۲۲۱	۴	۱۳۸	۱۵	۸۳
شرکت گاز.....		۳۶	۵۹۴	۱۵	۹۳	۲۱	۵۰۱
شهرداری دیر.....		۱	۵۷	۰	۱۳	۱	۴۴

مأخذ- سازمان مدیریت و برنامه‌ریزی استان بوشهر.

۴-۵- کارکنان دولت برحسب جنس و مدرک تحصیلی: ۱۴۰۱

دستگاه اجرایی		جمع		کمتر از دیپلم		دیپلم	
		زن	مرد	زن	مرد	زن	مرد
اداره اوقاف و امور خیریه.....	۳	۲۹	۰	۰	۰	۰	۵
استانداری بوشهر.....	۱۱۹	۴۰۶	۰	۲۵	۴	۵۸	
اداره کل راهداری و حمل و نقل جاده‌ای.....	۳۵	۲۴۹	۰	۹۸	۱	۱۰۰	
اداره کل انتقال خون.....	۴۹	۲۵	۰	۱	۰	۴	
شهرداری بوشهر.....	۴۸	۳۶۸	۲	۱۵۷	۳	۸۲	
اداره کل امور اقتصادی و دارایی.....	۲۸	۶۸	۰	۰	۰	۴	
اداره کل ارتباطات و فناوری اطلاعات.....	۰	۶	۰	۰	۰	۱	
اداره کل راه و شهرسازی.....	۶۲	۱۵۹	۰	۴	۱	۹	
اداره کل کانون پرورش فکری کودکان و نوجوانان	۴۸	۳۴	۰	۱۴	۲	۱۰	
کمیته امداد امام خمینی.....	۸۴	۳۹۵	۳	۲۰	۰	۵۲	
بنیاد مسکن انقلاب اسلامی.....	۹	۱۳۴	۰	۱	۰	۳۳	
اداره کل فرهنگ و ارشاد اسلامی.....	۴۱	۸۵	۰	۴	۲	۷	
آموزش فنی و حرفه‌ای.....	۶۳	۱۸	۰	۱۴	۰	۳۰	
اداره کل نوسازی، توسعه و تجهیز مدارس	۶	۵۳	۰	۳	۰	۱	
اداره کل استاندارد.....	۲۷	۶۴	۰	۱	۱	۱۳	
شرکت عمران شهر جدید عالی شهر.....	۱۱	۵۸	۰	۱۱	۰	۹	
پارک علم و فناوری خلیج فارس.....	۱۰	۴۵	۰	۴	۰	۱۳	
شرکت غله و خدمات بازرگانی.....	۹	۶۵	۰	۷	۲	۲۳	
اداره کل حفاظت محیط زیست.....	۲۴	۱۲۶	۰	۱	۰	۲۲	
اداره کل امور مالیاتی.....	۱۶۶	۳۱۸	۰	۳	۳	۱۸	
اداره کل کتابخانه‌های عمومی.....	۹۲	۴۵	۱	۱	۰	۴	
شرکت آب و فاضلاب روستایی.....	۰	۰	۰	۰	۰	۰	
سازمان صنعت، معدن و تجارت.....	۳۷	۱۶۴	۰	۴	۰	۹	
اداره کل پست.....	۱۰	۱۶۹	۰	۴	۳	۸۷	
اداره کل آموزش و پرورش.....	۸۷۱۶	۶۲۰	۳۲	۱۶۶	۱۰۸۷	۱۳۲	
اداره کل بنادر و دریانوردی.....	۱۲۳	۱۷۰۹	۰	۲۱۱	۹	۴۸۱	
اداره کل هواشناسی.....	۸	۵۱	۰	۱	۰	۲	

۵-۴- کارکنان دولت برحسب جنس و مدرک تحصیلی: ۱۴۰۱ (دنباله)

دستگاه اجرایی		فوق دیپلم		لیسانس		فوق لیسانس		دکتری	
زن	مرد	زن	مرد	زن	مرد	زن	مرد	زن	مرد
۰	۴	۳	۱۵	۰	۵	۰	۰	۰	۰
۴	۱۶	۷۰	۱۵۴	۵۱	۱۳۹	۰	۵	۰	۵
۱	۳۹	۲۱	۸۱	۱۲	۲۰	۰	۱	۰	۱
۴	۲	۲۸	۱۲	۱۲	۵	۵	۱	۵	۱
۱	۲۸	۳۵	۸۷	۷	۱۴	۰	۰	۰	۰
۱	۱	۱۰	۲۱	۱۷	۴۲	۰	۰	۰	۰
۰	۰	۰	۳	۰	۲	۰	۰	۰	۰
۰	۱۰	۳۱	۷۶	۳۰	۶۰	۰	۰	۰	۰
۳	۲	۳۷	۶	۶	۲	۰	۰	۰	۰
۰	۲۸	۵۳	۲۱۰	۲۸	۸۲	۳	۰	۰	۳
۱	۸	۷	۵۷	۱	۱۷	۰	۰	۰	۰
۳	۱۱	۲۰	۴۶	۱۵	۱۶	۱	۱	۱	۱
۵	۲۹	۳۶	۸۲	۲۲	۲۵	۰	۰	۰	۰
۰	۲	۵	۳۰	۱	۱۷	۰	۰	۰	۰
۰	۲	۱۶	۳۲	۹	۱۶	۰	۱	۰	۰
۰	۴	۵	۲۱	۶	۱۳	۰	۰	۰	۰
۰	۸	۴	۲۲	۳	۵	۰	۰	۰	۰
۰	۸	۴	۲۲	۳	۵	۰	۰	۰	۰
۰	۷	۶	۵۴	۱۸	۴۰	۲	۰	۰	۲
۲	۱۷	۶۲	۱۵۱	۹۹	۱۲۸	۱	۰	۰	۱
۹	۶	۵۵	۲۲	۲۷	۱۲	۰	۰	۰	۰
۰	۰	۰	۰	۰	۰	۰	۰	۰	۰
۰	۱۴	۲۲	۸۱	۱۵	۵۶	۰	۰	۰	۰
۲	۲۴	۵	۴۸	۰	۶	۰	۰	۰	۰
۶	۵۳	۷۵	۳۳۵	۴۹	۱۸۸	۱	۰	۰	۱
۶	۲۱۲	۶۸	۵۴۴	۳۸	۲۵۸	۳	۲	۲	۳
۰	۲	۲	۲۷	۵	۱۸	۱	۰	۰	۱

۴-۵- کارکنان دولت برحسب جنس و مدرک تحصیلی: ۱۴۰۱ (دنباله)

دستگاه اجرایی		جمع		کمتر از دیپلم		دیپلم	
مرد	زن	مرد	زن	مرد	زن	مرد	زن
۲	۱۶	۰	۷	۰	۳	۰	۳
۳۹	۲۳۶	۰	۹	۰	۹۴	۴	۹۴
۲۳	۳۱۷	۰	۲	۰	۳۱	۱	۳۱
۴۳	۱۸۹	۰	۲۱	۰	۳۱	۰	۳۱
۵۲	۱۳۳	۱	۱۱	۱	۱۵	۰	۱۵
۴	۴۲	۰	۲۴	۰	۱۲	۰	۱۲
۴	۱۲۸	۰	۴۸	۰	۹	۱	۹
۰	۱۴۶	۰	۸۲	۰	۲۰	۰	۲۰
۱	۱۸	۰	۷	۰	۳	۰	۳
۳	۳۰	۰	۱۹	۰	۳	۰	۳
۱	۳۰	۰	۱۸	۰	۲	۰	۲
۳	۵۹	۰	۳۹	۰	۱۰	۱	۱۰
۸	۱۰۲	۰	۴۰	۰	۲۵	۱	۲۵
۴	۴۴	۰	۲۲	۰	۵	۰	۵
۱۵	۱۷۲	۰	۹۶	۰	۲۹	۱	۲۹
۱۳۰	۲۱۶۷	۲۲	۵۶۳	۲۹	۸۰۳	۲۹	۸۰۳
۷	۳۰	۰	۱	۰	۴	۰	۴
۱۲۷	۲۶۶	۰	۲۲	۰	۲۵	۰	۲۵
۳۵	۱۳۰	۰	۲۳	۰	۳۲	۲	۳۲
۲۱	۶۳	۰	۰	۰	۱	۰	۱
۳۹	۱۲۱	۰	۴	۰	۲۴	۱	۲۴
۳۶	۱۱۰	۰	۱۰	۰	۱۱	۳	۱۱
۴	۵۸	۰	۳	۰	۷	۰	۷
۸۱	۸۹۲	۰	۱۲۳	۰	۲۷۸	۲	۲۷۸
۳۲	۷۷	۰	۴	۰	۲	۱	۲
۱	۱۷	۰	۲	۰	۶	۰	۶
۳	۶	۰	۱	۰	۱	۰	۱

۴-۵- کارکنان دولت برحسب جنس و مدرک تحصیلی: ۱۴۰۱ (دنباله)

دستگاه اجرایی		فوق دیپلم		لیسانس		فوق لیسانس		دکتری	
مرد	زن	مرد	زن	مرد	زن	مرد	زن	مرد	زن
۱	۱	۱	۱	۵	۱	۰	۰	۰	۰
شهرداری دوراهک.....									
۲	۴۱	۲۸	۷۵	۵	۱۷	۰	۰	۰	۰
بانک سپه.....									
۱	۲۱	۱۳	۱۷۳	۸	۷۱	۰	۰	۱۹	۰
اداره کل زندان ها و اقدامات تامینی.....									
۰	۲۰	۲۰	۸۵	۲۲	۲۸	۱	۴	۰	۰
اداره کل منابع طبیعی.....									
۱	۵	۳۵	۷۳	۱۵	۲۸	۰	۱	۰	۰
اداره کل تعاون، کار و رفاه اجتماعی.....									
۰	۰	۴	۶	۰	۰	۰	۰	۰	۰
شهرداری بندر سیراف.....									
۳	۶۳	۰	۸	۰	۰	۰	۰	۰	۰
شهرداری آپبخش.....									
۰	۱۸	۰	۲۴	۰	۲	۰	۰	۰	۰
شهرداری بندر نخل تقی.....									
۱	۳	۰	۳	۰	۲	۰	۰	۰	۰
شهرداری آباد.....									
۰	۱	۲	۵	۱	۲	۰	۰	۰	۰
شهرداری تنگ ارم.....									
۰	۱	۱	۸	۰	۱	۰	۰	۰	۰
شهرداری بندر امام حسن.....									
۱	۵	۱	۵	۰	۰	۰	۰	۰	۰
شهرداری سعدآباد.....									
۱	۱۴	۵	۱۷	۱	۶	۰	۰	۰	۰
شهرداری کنگان.....									
۱	۵	۳	۷	۰	۳	۰	۲	۰	۰
شهرداری بندرریگ.....									
۵	۱۳	۹	۲۸	۰	۶	۰	۰	۰	۰
شهرداری گناوه.....									
۱۶	۲۳۰	۵۸	۴۷۹	۵	۹۲	۰	۰	۰	۰
شرکت پالایش گاز فجر جم.....									
۰	۱	۵	۱۹	۲	۵	۰	۰	۰	۰
شرکت شهرک های صنعتی.....									
۰	۱۰	۶۷	۱۲۳	۵۸	۸۳	۲	۳	۰	۰
جهاد کشاورزی.....									
۰	۱۱	۱۳	۴۳	۲۰	۱۹	۰	۲	۰	۰
اداره کل میراث فرهنگی.....									
۱	۲	۱۴	۴۸	۶	۱۲	۰	۰	۰	۰
اداره کل ثبت احوال.....									
۰	۷	۲۲	۵۰	۱۶	۳۶	۰	۰	۰	۰
شرکت سهامی آب منطقه ای.....									
۲	۱۱	۲۱	۶۱	۱۲	۱۹	۱	۵	۰	۰
جمعیت هلال احمر.....									
۰	۱	۰	۳۲	۴	۱۵	۰	۰	۰	۰
تبلیغات اسلامی.....									
۲	۱۱۶	۴۵	۲۷۷	۳۱	۹۶	۱	۲	۰	۰
شرکت توزیع نیروی برق.....									
۱	۳	۲۰	۳۹	۱۰	۲۹	۰	۰	۰	۰
اداره کل ورزش.....									
۰	۱	۱	۴	۰	۴	۰	۰	۰	۰
موسسه آموزش کشتیرانی.....									
۰	۰	۳	۱	۰	۳	۰	۰	۰	۰
حوزه هنری.....									

۴-۵- کارکنان دولت برحسب جنس و مدرک تحصیلی: ۱۴۰۱ (دنباله)

دستگاه اجرایی		جمع		کمتر از دیپلم		دیپلم	
		مرد	زن	مرد	زن	مرد	زن
آزمایشگاه فنی و مکانیک خاک.....		۱۰۶	۴	۰	۰	۰	۲۱
شهرداری اهرم.....		۷۹	۱	۰	۰	۰	۶
شهرداری جم.....		۶۴	۵	۰	۰	۱	۹
شهرداری دالکی.....		۴۲	۲	۰	۰	۲	۳
شهرداری بادوله.....		۲۶	۰	۰	۰	۰	۵
شهرداری برازجان.....		۵۰۴	۱۵	۲	۰	۰	۶۵
شهرداری شنبه.....		۱۱	۱	۰	۰	۰	۵
شهرداری شبانکاره.....		۳۴	۷	۰	۰	۷	۲
شهرداری وحدتیه.....		۴۷	۲	۰	۰	۰	۶
شهرداری بردستان.....		۳۳	۲	۰	۰	۰	۱۰
شهرداری بردخون.....		۳۶	۱	۰	۰	۰	۳
شهرداری کاکلی.....		۲۸	۰	۰	۰	۰	۲
شهرداری انارستان.....		۱۱	۴	۰	۰	۰	۱
شهرداری بنک.....		۱۳	۰	۰	۰	۰	۱
اداره کل ثبت اسناد و املاک.....		۱۷۲	۴۸	۰	۰	۱	۲۰
اداره کل بیمه سلامت.....		۵۸	۲۰	۰	۰	۰	۱۹
شهرداری خارگ.....		۲۲	۵	۰	۰	۱	۱۲
شیلات.....		۸۰	۲۲	۰	۰	۰	۶
تعاون روستایی.....		۲۶	۱۶	۰	۰	۰	۳
گمرک.....		۵۰۸	۸۵	۰	۰	۰	۲۹
دامپزشکی استان بوشهر.....		۱۵۲	۲۸	۰	۰	۰	۷
بانک توسعه صادرات.....		۸	۰	۰	۰	۰	۰
شهرداری عسلویه.....		۷۳	۱	۰	۰	۰	۲۲
بنیاد شهید و امور ایثارگران.....		۸۱	۴۰	۰	۰	۰	۱۲
تغذیرات حکومتی.....		۶۸	۱۶	۰	۰	۰	۱۴
پزشکی قانونی.....		۳۴	۲۴	۰	۰	۰	۶
سازمان تامین اجتماعی - مدیریت درمان.....		۶۲۶	۶۳۹	۱۸	۰	۵۳	۲۴۸

۴-۵- کارکنان دولت برحسب جنس و مدرک تحصیلی: ۱۴۰۱ (دنباله)

دستگاه اجرایی		فوق دیپلم		لیسانس		فوق لیسانس		دکتری	
مرد	زن	مرد	زن	مرد	زن	مرد	زن	مرد	زن
۰	۰	۶	۱	۶۵	۳	۱۰	۰	۰	۰
.....
۰	۰	۸	۱	۱۴	۰	۰	۰	۰	۰
.....
۱	۰	۱۱	۳	۱۶	۰	۱	۰	۰	۰
.....
۰	۰	۴	۰	۸	۰	۰	۰	۰	۰
.....
۰	۰	۳	۰	۷	۰	۱	۰	۰	۰
.....
۴	۰	۲۵	۷	۵۷	۲	۷	۰	۰	۰
.....
۰	۰	۱	۱	۳	۰	۲	۰	۰	۰
.....
۰	۰	۵	۰	۰	۰	۰	۰	۰	۰
.....
۰	۰	۴	۲	۶	۰	۰	۰	۰	۰
.....
۰	۰	۸	۲	۲	۰	۳	۰	۰	۰
.....
۰	۰	۱	۱	۱۰	۰	۰	۰	۰	۰
.....
۰	۰	۵	۰	۱۱	۰	۰	۰	۰	۰
.....
۰	۰	۰	۲	۵	۰	۰	۰	۲	۰
.....
۰	۰	۳	۰	۹	۰	۰	۰	۰	۰
.....
۲	۰	۸	۳۷	۱۰۳	۹	۳۹	۰	۱	۰
.....
۱	۰	۲	۱۵	۲۴	۴	۱۲	۰	۱	۰
.....
۰	۰	۱	۳	۸	۰	۰	۰	۰	۰
.....
۰	۰	۲	۶	۴۱	۱۴	۲۷	۲	۲	۰
.....
۱	۰	۱	۱۰	۱۰	۵	۷	۰	۰	۰
.....
۱۰	۰	۵۷	۴۱	۳۰۴	۳۲	۱۰۵	۰	۳	۰
.....
۲	۰	۳۴	۴	۵۸	۱۴	۱۴	۸	۳۳	۰
.....
۰	۰	۰	۰	۴	۰	۴	۰	۰	۰
.....
۰	۰	۶	۱	۱۱	۰	۱	۰	۱	۰
.....
۳	۰	۷	۲۳	۴۱	۱۱	۱۲	۱	۰	۰
.....
۰	۰	۱	۱۱	۳۵	۳	۱۷	۰	۰	۰
.....
۲	۰	۲	۷	۱۲	۶	۳	۸	۸	۰
.....
۷۲	۰	۳۵	۳۴۳	۱۶۴	۴	۶	۸۸	۱۲۰	۰
.....

۴-۵- کارکنان دولت برحسب جنس و مدرک تحصیلی: ۱۴۰۱ (دنباله)

دستگاه اجرایی		جمع		کمتر از دیپلم		دیپلم	
زن	مرد	زن	مرد	زن	مرد	زن	مرد
۷۰	۱۸۵	۰	۶	۰	۴۲	۰	۰
۶۸	۹۶	۰	۷	۰	۸	۰	۰
۴۷۲۹	۳۴۵۴	۱۱۲	۳۶۳	۶۵۹	۹۱۹	۰	۰
۳۰	۷۴	۰	۶	۱	۸	۰	۰
۲۴۱	۱۵۳	۱۷	۲۵	۱۷	۲۷	۰	۰
۴	۱۲	۱	۵	۰	۲	۰	۰
۹	۳۲	۰	۵	۰	۲	۰	۰
۱۹	۲۲۱	۰	۰	۲	۹۵	۰	۰
۳۶	۵۹۴	۰	۱۵	۱	۱۶۸	۰	۰
۰	۰	۰	۰	۰	۰	۰	۰
۱	۳	۰	۰	۰	۰	۰	۰
۱	۵۷	۰	۳۷	۰	۵	۰	۰
۰	۰	۰	۰	۰	۰	۰	۰

۴-۵- کارکنان دولت برحسب جنس و مدرک تحصیلی: ۱۴۰۱ (دنباله)

دستگاه اجرایی		فوق دیپلم		لیسانس		فوق لیسانس		دکتری	
مرد	زن	مرد	زن	مرد	زن	مرد	زن	مرد	زن
۱۷	۳	۸۳	۳۱	۳۶	۳۶	۰	۱	۰	۰
۶	۰	۳۹	۳۰	۳۶	۳۰	۱	۰	۰	۰
۴۴۴	۲۹۶	۲۹۹۱	۱۲۳۰	۲۲۱	۳۲۱	۳۵۰	۲۷۷	۰	۰
۲	۲	۲۴	۱۲	۳۲	۱۲	۰	۲	۰	۰
۲	۷	۷۲	۶۹	۲۷	۶۹	۵	۰	۰	۰
۴	۲	۱	۱	۰	۰	۰	۰	۰	۰
۲	۲	۱۹	۴	۴	۳	۰	۰	۰	۰
۶۲	۷	۱۰	۵۷	۷	۰	۰	۰	۰	۰
۱۴۲	۲	۲۶	۲۲۷	۴۲	۷	۰	۰	۰	۰
۰	۰	۰	۰	۰	۰	۰	۰	۰	۰
۰	۰	۱	۱	۲	۱	۰	۰	۰	۰
۱	۰	۱	۱۰	۴	۰	۰	۰	۰	۰
۰	۰	۰	۰	۰	۰	۰	۰	۰	۰

مأخذ: سازمان مدیریت و برنامه‌ریزی استان بوشهر.

۴-۶- فرصت‌های شغلی اعلام شده، متقاضیان کار ثبت‌نام شده و به کار گمارده شدگان از طریق مراکز
 کاربایی

سال و شهرستان	تعداد فرصت‌های شغلی			متقاضیان کار			به کار گمارده شدگان		
	مرد و زن	مرد	زن	مرد و زن	مرد	زن	مرد و زن	مرد	زن
.....۱۳۸۵	۱۰۱۷۸	۱۱۸۷۱	۹۶۸۱	۲۱۹۰	۶۳۸۹	۵۳۰۱	۱۰۸۸		
.....۱۳۹۰	۴۴۳۳	۱۲۱۳۲	۷۶۲۸	۴۵۰۴	۲۲۵۵	۱۶۳۲	۶۲۳		
.....۱۳۹۵	۳۵۴۹	۷۴۳۴	۵۴۵۸	۱۹۷۶	۳۳۵۴	۲۳۲۸	۱۰۲۶		
.....۱۳۹۷	۳۳۰۳	۴۵۳۷	۲۸۲۷	۱۷۱۰	۱۸۳۰	۱۲۳۹	۵۹۱		
.....۱۳۹۸	۳۵۸۴	۳۸۱۴	۲۴۸۵	۱۳۳۹	۱۷۵۹	۹۹۳	۷۶۶		
.....۱۳۹۹	۴۳۷۷	۲۶۹۹	۱۷۶۲	۹۳۷	۲۰۰۱	۱۳۲۲	۶۷۹		
.....۱۴۰۰	۴۰۴۱	۳۳۰۱	۲۰۹۹	۱۲۰۲	۱۵۷۶	۱۰۱۷	۵۵۹		
.....۱۴۰۱	۲۹۴۲	۳۰۸۰	۱۹۷۵	۱۱۰۵	۱۰۵۰	۶۳۹	۴۱۱		
بوشهر.....	۹۰۶	۹۸۷	۶۸۳	۲۹۵	۳۰۰	۱۲۰	۱۸۰		
تنگستان.....	۰	۱۲	۷	۵	۰	۰	۰		
جم.....	۱۸۰	۱۶۵	۹۸	۶۷	۷۰	۳۷	۳۳		
دشتستان.....	۹۶۱	۹۷۳	۵۵۳	۴۲۰	۳۵۰	۲۲۳	۱۲۷		
دشتی.....	۲۴۳	۲۸۸	۱۶۴	۱۲۴	۹۵	۶۷	۲۸		
دیر.....	۰	۰	۰	۰	۰	۰	۰		
دیلم.....	۹۷	۱۰۳	۶۲	۴۱	۰	۰	۰		
عسلویه.....	۳۲۲	۲۴۷	۱۹۸	۴۹	۱۴۴	۱۲۸	۱۶		
کنگان.....	۱۹۱	۲۶۶	۱۸۴	۸۲	۸۹	۶۲	۲۷		
گناوه.....	۴۳	۴۸	۲۶	۲۲	۲	۲	۰		

ماخذ- اداره کل تعاون، کار و رفاه اجتماعی استان بوشهر.

(۱) تعداد فرصت‌های شغلی به عنوان متقاضیان نیروی کار تعریف می‌شود.

(۲) متقاضیان کار به عنوان عرضه نیروی کار تعریف می‌شود.

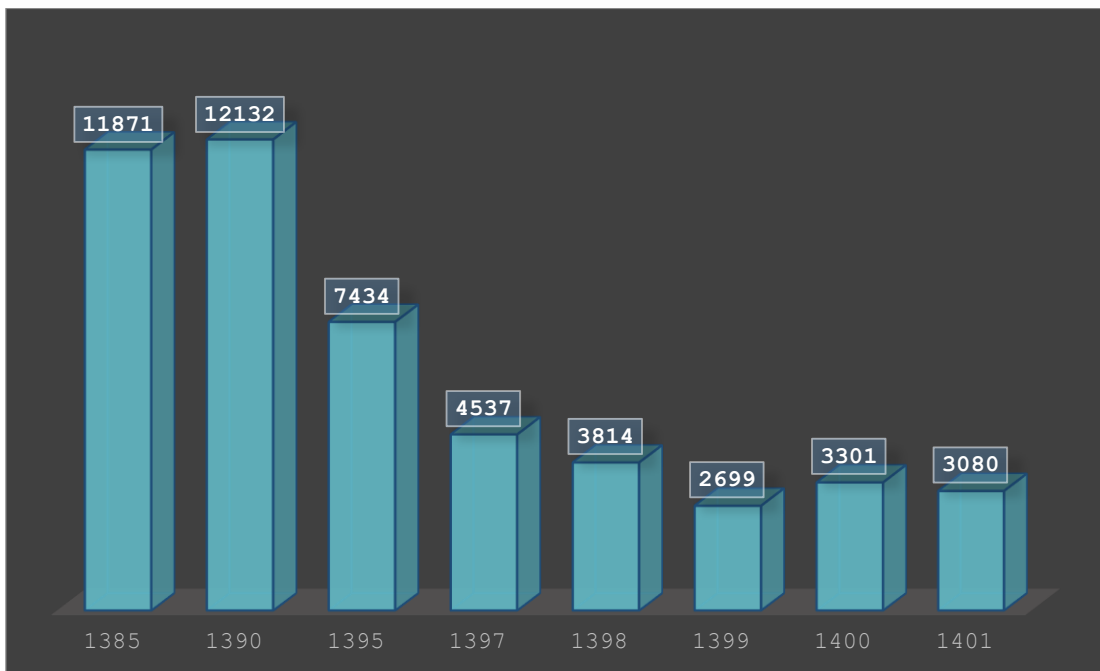
۴-۷- متقاضیان کار ثبت نام شده بر حسب سن

سال و شهرستان	جمع	ساله ۱۵-۲۴	ساله ۲۵-۳۴	ساله ۳۵-۴۴	ساله ۴۵-۵۴	۵۵ ساله و بیشتر
۱۳۸۵	۱۱۸۷۱	۴۰۷۴	۵۰۹۸	۱۸۳۶	۷۰۴	۱۵۹
۱۳۹۰	۱۲۱۳۱	۴۲۱۳	۵۲۳۹	۱۶۶۳	۷۷۱	۲۴۵
۱۳۹۵	۷۴۳۴	۱۴۷۱	۴۳۵۴	۱۱۲۹	۳۴۷	۱۳۳
۱۳۹۷	۴۵۳۷	۷۴۳	۲۴۰۱	۹۲۳	۳۴۶	۱۲۴
۱۳۹۸	۳۸۱۴	۵۹۵	۱۹۵۷	۸۴۲	۳۰۰	۱۲۰
۱۳۹۹	۲۶۹۹	۴۵۱	۱۳۵۴	۵۸۲	۲۰۳	۱۰۹
۱۴۰۰	۳۳۰۱	۴۹۸	۱۵۴۲	۸۴۰	۳۱۶	۱۰۵
۱۴۰۱	۳۰۸۰	۴۵۲	۱۶۹۸	۶۵۲	۲۱۸	۶۰
بوشهر	۹۸۷	۱۳۶	۵۲۴	۲۰۴	۸۶	۲۸
تنگستان	۱۲	۲	۸	۱	۱	۰
جم	۱۶۵	۳۱	۱۰۷	۲۰	۵	۲
دشتستان	۹۷۳	۱۳۹	۵۳۴	۲۲۶	۶۴	۱۰
دشتی	۲۸۸	۴۱	۱۵۴	۶۶	۲۲	۵
دیر	۰	۰	۰	۰	۰	۰
دیلم	۱۰۳	۲۳	۵۲	۱۸	۸	۲
عسلویه	۲۴۷	۳۲	۱۳۸	۶۱	۱۳	۳
کنگان	۲۶۶	۳۸	۱۴۹	۵۲	۱۹	۸
گناوه	۴۸	۱۰	۳۲	۴	۰	۲

ماخذ- اداره کل تعاون، کار و رفاه اجتماعی استان بوشهر.

(نفر)

نمودار ۴-۴- متقاضیان کار ثبت نام شده برحسب سن



مبنا-جدول ۴-۷

۴-۸- متقاضیان کار ثبت نام شده بر حسب وضع سواد

سال و شهرستان	جمع	پایان دوره ابتدایی	پایان دوره راهنمایی	دبیرستانی
.....۱۳۸۵	۱۱۶۰۵	۱۹۸۳	۳۹۲۲	۰
.....۱۳۹۰	۱۲۰۵۱	۱۲۶۸	۲۲۰۰	۰
.....۱۳۹۵	۷۴۳۴	۳۷۹	۷۷۰	۶۱۹
.....۱۳۹۷	۴۵۳۷	۳۲۴	۶۰۳	۶۴۴
.....۱۳۹۸	۳۸۱۴	۲۲۷	۴۳۳	۶۶۲
.....۱۳۹۹	۲۶۹۹	۱۶۲	۳۰۷	۵۷۲
.....۱۴۰۰	۳۳۰۱	۱۷۳	۴۱۵	۶۰۵
.....۱۴۰۱	۳۰۸۰	۱۱۳	۳۱۷	۲۹۷
.....بوشهر	۹۸۷	۲۱	۱۱۸	۹۹
.....تنگستان	۱۲	۰	۰	۰
.....جم	۱۶۵	۸	۱۷	۱۲
.....دشتستان	۹۷۳	۳۷	۹۸	۴۰
.....دشتی	۲۸۸	۱۷	۲۷	۵۲
.....دیر	۰	۰	۰	۰
.....ديلم	۱۰۳	۷	۱۰	۱۲
.....عسلویه	۲۴۷	۸	۲۳	۲۴
.....کنگان	۲۶۶	۱۵	۲۴	۵۸
.....گناوه	۴۸	۰	۰	۰

۴-۸- متقاضیان کار ثبت نام شده بر حسب وضع سواد (دنباله)

سال و شهرستان	دیپلم	فوق دیپلم	لیسانس و بالاتر	بی سواد
.....۱۳۸۵	۴۱۶۱	۵۰۳	۷۱۱	۳۲۵
.....۱۳۹۰	۴۲۴۹	۱۴۸۳	۲۴۴۲	۴۰۹
.....۱۳۹۵	۱۳۳۸	۷۳۳	۲۴۱۷	۱۱۷۹
.....۱۳۹۷	۹۱۷	۳۴۶	۱۶۱۱	۹۲
.....۱۳۹۸	۷۵۵	۳۷۴	۱۲۹۶	۶۷
.....۱۳۹۹	۵۳۳	۲۰۷	۸۵۸	۶۰
.....۱۴۰۰	۷۴۶	۲۸۰	۱۰۲۲	۶۰
.....۱۴۰۱	۵۷۳	۵۱۰	۱۲۲۷	۴۳
.....بوشهر	۲۰۱	۱۷۱	۳۶۱	۷
.....تنگستان	۲	۲	۸	۰
.....جم	۱۸	۲۷	۸۱	۲
.....دشتستان	۱۷۱	۱۵۲	۴۶۰	۱۵
.....دشتی	۵۴	۴۸	۸۱	۹
.....دیر	۰	۰	۰	۰
.....دیلم	۲۰	۶	۴۵	۳
.....عسلویه	۶۲	۵۶	۷۰	۴
.....کنگان	۴۱	۳۲	۹۳	۳
.....گناوه	۴	۱۶	۲۸	۰

ماخذ- اداره کل تعاون، کار و رفاه اجتماعی استان بوشهر.

۹-۴- افراد به کار گمارده شده برحسب وضع سواد

سال و شهرستان	جمع	پایان دوره ابتدایی	پایان دوره راهنمایی	دبیرستانی
.....۱۳۸۵	۶۱۸۸	۱۲۴۵	۲۳۶۲	۰
.....۱۳۹۰	۲۳۵۵	۲۳۶	۵۶۶	۰
.....۱۳۹۵	۳۳۵۴	۱۷۵	۴۸۷	۴۰۰
.....۱۳۹۷	۱۸۳۰	۲۰۱	۳۸۴	۲۹۸
.....۱۳۹۸	۱۷۶۰	۱۴۵	۲۲۸	۳۸۹
.....۱۳۹۹	۲۰۰۱	۱۴۰	۲۶۱	۵۴۴
.....۱۴۰۰	۱۵۷۶	۱۲۶	۲۵۶	۲۸۵
.....۱۴۰۱	۱۰۵۰	۵۰	۱۴۲	۱۹
.....بوشهر	۳۰۰	۱۰	۴۰	۲۱
.....تنگستان	۰	۰	۰	۰
.....جم	۷۰	۶	۹	۱۰
.....دشتستان	۳۵۰	۱۲	۳۵	۲۴
.....دشتی	۹۵	۱۳	۲۲	۱۵
.....دیر	۰	۰	۰	۰
.....دیلم	۰	۰	۰	۰
.....عسلویه	۱۴۴	۵	۱۷	۱۱
.....کنگان	۸۹	۴	۱۹	۸
.....گناوه	۲	۰	۰	۰

۹-۴- افراد به کار گمارده شده بر حسب وضع سواد (دنباله)

سال و شهرستان	دیپلم	فوق دیپلم	لیسانس و بالاتر	بی سواد
۱۳۸۵	۱۹۱۱	۱۷۴	۲۵۷	۲۳۹
۱۳۹۰	۹۶۴	۲۸۱	۲۷۰	۳۸
۱۳۹۵	۷۲۶	۳۱۵	۷۹۶	۴۳۷
۱۳۹۷	۳۵۳	۱۲۹	۳۸۹	۷۶
۱۳۹۸	۳۳۲	۱۳۳	۴۹۳	۴۰
۱۳۹۹	۴۰۱	۱۲۷	۴۵۷	۷۱
۱۴۰۰	۳۰۱	۱۱۱	۳۴۹	۳۶
۱۴۰۱	۳۲۰	۱۵۱	۲۸۳	۱۵
بوشهر	۸۲	۵۱	۸۸	۸
تنگستان	۰	۰	۰	۰
جم	۱۴	۱۲	۱۷	۲
دشتستان	۱۳۰	۵۷	۹۰	۲
دشتی	۱۶	۱۲	۱۷	۰
دیر	۰	۰	۰	۰
دیلم	۰	۰	۰	۰
عسلویه	۴۳	۱۶	۵۲	۰
کنگان	۳۵	۲	۱۸	۳
گناوه	۰	۱	۱	۰

ماخذ- اداره کل تعاون، کار و رفاه اجتماعی استان بوشهر

۱۰-۴- افراد به کار گمارده شده در بخش‌های دولتی، خصوصی و تعاونی

سال و شهرستان	جمع	دولتی	خصوصی	تعاونی	اظهار نشده
.....۱۳۹۰	۳۰۳	۷	۲۹۶	۰	۰
.....۱۳۹۲	۹۴۳	۲۲	۹۱۹	۲	۰
.....۱۳۹۵	۲۱۸۴	۳۷	۲۱۳۵	۰	۰
.....۱۳۹۷	۱۸۳۰	۱۲	۱۸۱۸	۰	۰
.....۱۳۹۸	۱۷۶۰	۱۰۰	۱۶۵۴	۶	۰
.....۱۳۹۹	۲۰۰۱	۴۰	۱۹۵۸	۳	۰
.....۱۴۰۰	۱۵۷۶	۵۸	۱۵۱۴	۴	۰
.....۱۴۰۱	۱۰۵۰	۵۳	۹۹۷	۰	۰
.....بوشهر	۳۰۰	۳۱	۲۶۹	۰	۰
.....تنگستان	۰	۰	۰	۰	۰
.....جم	۷۰	۸	۶۲	۰	۰
.....دشتستان	۳۵۰	۱۴	۳۳۶	۰	۰
.....دشتی	۹۵	۰	۹۵	۰	۰
.....دیر	۰	۰	۰	۰	۰
.....دیلم	۰	۰	۰	۰	۰
.....عسلویه	۱۴۴	۰	۱۴۴	۰	۰
.....کنگان	۸۹	۰	۸۹	۰	۰
.....گناوه	۲	۰	۲	۰	۰

ماخذ- اداره کل تعاون، کار و رفاه اجتماعی استان بوشهر.

فصل پنجم

کشاورزی، جنگل کاری و شیلات

نمونه‌ای کشاورزی در سال ۱۳۷۱، توسط مرکز آمار ایران انجام شد. در این طرح، فقط فعالیت زراعت بهره‌برداری‌های زراعی، تحت پوشش قرار گرفت و اطلاعات مربوط به تولید، ارزش تولیدات و هزینه تولید محصولات عمده زراعی و ۰۰۰ برای سال ۱۳۷۰ جمع‌آوری شد.

در سال ۱۳۷۲، دومین سرشماری عمومی کشاورزی کشور توسط مرکز آمار ایران به اجرا درآمد. در این سرشماری برخی از شهرها یا حوزه‌های شهری که تعداد خانوار بهره‌بردار آن در زمان سرشماری ۱۳۶۷ قابل توجه نبوده، مورد سرشماری قرار نگرفته است. سهم این بخش از جامعه، طبق محاسبات انجام شده، معادل ۱/۷ در صد تعداد خانوارهای بهره‌بردار، ۲/۵ درصد اراضی زراعی زیرکشت، ۳/۲ درصد مساحت باغ و قلمستان و ۱/۳ در صد تعداد دام‌های کشور در سال ۱۳۶۷ بوده است.

در سال ۱۳۸۲، سومین سرشماری عمومی کشاورزی کشور توسط مرکز آمار ایران و با مشارکت وزارت جهاد کشاورزی اجرا گردید. در این سرشماری، برای شناسایی بهره‌برداران کشاورزی، تمام نقاط کشور به استثنای ۱۰۸ شهر تحت عنوان شهرهای منتخب، فهرست‌برداری شد.

فهرست بهره‌برداران کشاورزی شهرهای منتخب، در سال ۱۳۸۱ با استفاده از اطلاعات موجود در وزارت جهاد کشاورزی و تحقیقات محلی، در قالب طرح «سرشماری بهره‌برداران کشاورزی شهرهای منتخب» تهیه شد.

در سال ۱۳۸۴ با استفاده از چارچوب آماری سرشماری عمومی کشاورزی سال ۱۳۸۲، طرح آمارگیری از دامداری‌های کشور توسط مرکز آمار ایران و با مشارکت معاونت امور دام وزارت جهاد کشاورزی برای اولین بار اجرا گردید.

سرشماری عمومی کشاورزی ۱۳۹۳، چهارمین سرشماری عمومی کشاورزی کشور است که از ۵ مهر

مقدمه

آمارگیری کشاورزی در سطح ملی برای اولین بار در سال ۱۳۳۹، توسط اداره آمار عمومی وقت، با روش نمونه‌گیری انجام شد. پس از انجام چند آمارگیری نمونه‌ای که نتایج سال‌های ۱۳۵۰ و ۱۳۵۱ آن منتشر شد، در سال ۱۳۵۲، اولین سرشماری کشاورزی روستایی، توسط مرکز آمار ایران به مرحله اجرا درآمد. در این سرشماری از طریق مراجعه به تمامی نقاط روستایی کشور، اطلاعات مورد نظر در سطح آبادی جمع‌آوری شد. در این طرح، فعالیت‌های کشاورزی نقاط شهری و خانوارهای عشایری که در هیچ یک از نقاط روستایی کشور محل مسکونی نداشتند، منظور نشد. براساس چارچوب آماری حاصل از سرشماری مذکور، طرح آمارگیری کشاورزی روستایی در سال‌های ۱۳۵۳، ۱۳۵۴ و ۱۳۵۶ لغایت ۱۳۵۹ و نیز در سال‌های ۱۳۶۱ و ۱۳۶۶ توسط مرکز آمار ایران اجرا و نتایج آن منتشر شد.

در سال ۱۳۶۰، جهاد سازندگی ضمن اجرای طرح تهیه شناسنامه روستایی، اطلاعاتی مشابه اطلاعات حاصل از اجرای سرشماری کشاورزی سال ۱۳۵۲ مرکز آمار ایران، گردآوری کرد.

در سال ۱۳۶۷، اولین سرشماری عمومی کشاورزی توسط مرکز آمار ایران، در سطح نقاط شهری و روستایی کشور به مرحله اجرا درآمد. در این سرشماری، تمامی بهره‌برداری‌های کشاورزی مربوط به اشخاص حقیقی، از طریق مراجعه به خانوارهای ساکن نقاط روستایی و شهری و نیز خانوارهای غیر ساکن بهره‌برداری‌های مربوط به اشخاص حقوقی، از طریق شناسایی تمام مکان‌های محل انجام فعالیت‌های کشاورزی آن‌ها مورد آمارگیری قرار گرفت. با استفاده از چارچوب این سرشماری، اولین طرح آمارگیری

حساب‌های ملی ایران بر اساس سیستم حساب‌های ملی ۱۹۹۳ (SNA) نموده است بنابراین از سال ۱۳۸۰، آمارهای مربوط به ارزش افزوده این فصل، با استفاده از حساب‌های ملی تهیه شده توسط مرکز آمار ایران می‌باشد اما از سال ۱۳۹۰ به بعد اداره مذکور اقدام به تهیه حساب‌های ملی ایران بر اساس سیستم حساب‌های ملی ۲۰۰۸ (SNA) نموده است.

برای تهیه و تنظیم آمار و اطلاعات مندرج در جداول این فصل، علاوه بر نشریات مختلف مرکز آمار ایران، از نشریات و گزارش‌های مربوط به وزارت جهاد کشاورزی، وزارت نیرو، شرکت سهامی خدمات حمایتی کشاورزی، سازمان شیلات ایران، سازمان جنگل‌ها، مراتع و آبخیزداری کشور، سازمان مرکزی تعاون روستایی و وزارت تعاون، کار و رفاه اجتماعی نیز استفاده شده است.

اطلاعات آماری مندرج در این فصل، شامل آمارهایی در زمینه زراعت و باغداری، دام و طیور، جنگلداری، شیلات و شرکت‌های تعاونی می‌باشد. ضمناً در پایان فصل، یک جدول به ارزش افزوده فعالیت‌های «کشاورزی، شکار و جنگلداری» و «ماهگیری» اختصاص یافته است.

تعاریف و مفاهیم

بهره‌برداری کشاورزی: واحد تولیدی اقتصادی شامل یک یا چند فعالیت کشاورزی در محدوده جغرافیایی مشخص (آبادی یا شهر) است که تحت مدیریت واحد (حقیقی، حقوقی) قرار دارد.

مرحله آماده نمودن زمین و کاشت: مرحله آماده نمودن زمین و کاشت، مجموعه عملیاتی است که قبل از کشت بذر، غده، ... و یا هم‌زمان با آن معمولاً در زمین انجام می‌شود. تسطیح زمین، کودپاشی، مرزکشی و آبیاری قبل از کشت، شخم، دیسک‌زدن، کرت‌بندی، مرزکشی، ماله‌کشی، فاروژنی، نهرکشی و لایروبی، ضدعفونی کردن بذر، بذر پاشی، زیر خاک کردن بذر، نشاکاری و امثال آن‌ها در این مجموعه

لغایت ۱۸ آبان ماه به‌طور هم‌زمان در سراسر کشور انجام شد. نتایج این سرشماری دربرگیرنده طیف وسیعی از اطلاعات آماری است که در قالب جدول‌های متنوع به صورت نشریه الکترونیکی و کاغذی ارائه می‌شود.

در سال ۱۳۶۹ برای اولین بار، آمار گاو‌داری‌های صنعتی توسط مرکز آمار ایران گردآوری شد که در این طرح از فهرست گاو‌داری‌های صنعتی منتج از سرشماری عمومی کشاورزی ۱۳۶۷ استفاده گردید. طرح مذکور، در سال ۱۳۷۳ به صورت سرشماری و در سال‌های ۱۳۷۵، ۱۳۷۹ و ۱۳۸۶ توسط مرکز آمار ایران، و در سال ۱۳۸۳ توسط وزارت جهاد کشاورزی به صورت نمونه‌ای انجام و نتایج آن ارائه شده است.

آمار کشتار دام، تا سال ۱۳۴۶ به وسیله دفتر آمار وزارت دارایی انتشار می‌یافت. از سال ۱۳۴۷ تا سال ۱۳۷۵ گردآوری و انتشار آمار کشتار دام، توسط مرکز آمار ایران از طریق مکاتبه با شهرداری‌ها و براساس گزارش‌های ماهانه شهرداری‌هایی که دارای کشتارگاه هستند، انجام شده است. از سال ۱۳۷۶، جمع‌آوری اطلاعات مذکور از طریق کشتارگاه‌ها و با همکاری سازمان دامپزشکی کشور و شهرداری‌ها صورت می‌گیرد.

طرح‌های آمارگیری از مؤسسات مرغداری را برای اولین بار، مرکز آمار ایران در سال‌های ۱۳۶۴ و ۱۳۶۵ اجرا نموده است. در سال‌های اخیر با توجه به تنوع فعالیت در صنعت مرغداری، برای هر یک از فعالیت‌های پرورش مرغ تخم‌گذار و پولت و همچنین مرغ مادر و جوجه‌کشی، اقدام به اجرای سرشماری کرده و برای فعالیت پرورش مرغ گوشتی، آمارگیری نمونه‌ای به عمل آورده است.

جدول ارزش افزوده فعالیت‌های کشاورزی، تا سال ۱۳۷۵ از نشریات بانک مرکزی استخراج و در سالنامه آماری سال‌های گذشته، ارائه شده است. اما از آن جا که مرکز آمار ایران از سال ۱۳۷۰ به بعد اقدام به تهیه

عملیات قرار می‌گیرند.

مرحله داشت: داشت، مجموعه عملیاتی است که پس از کاشت، به منظور فراهم کردن شرایط رشد گیاه انجام می‌شود و تا زمان برداشت، ادامه دارد. آبیاری، سم‌پاشی، مبارزه بیولوژیک با آفات، وجین کردن، پخش کود سرک، تنک کردن، سله‌شکنی و امثال آن‌ها در این مجموعه قرار می‌گیرد.

مرحله برداشت: برداشت، مجموعه عملیاتی است که با چیدن محصول شروع می‌شود و معمولاً با حمل آن به انبار بهره‌برداری یا محل بارگیری خاتمه می‌یابد. درو، حمل محصول به خرمن‌گاه، خرمن‌کوبی، پاک کردن، باد دادن، کیسه‌کردن و بارگیری، حمل محصول به مراکز خرید و امثال آن‌ها در این مجموعه قرار می‌گیرد.

زراعت: کشت گیاهان سالانه با هدف بهره‌برداری اقتصادی است که در فضای باز یا زیر پوشش موقت مثل پلاستیک، روی زمین زراعی یا بین درختان باغ انجام می‌شود.

باغداری: بهره‌برداری‌هایی که در روز آمارگیری حداقل ۲۰۰ مترمربع باغ و قلمستان دارند.

دام سنگین: شامل گاو و گوساله، گاو میش و بچه گاو میش و شتر و بچه شتر و تک‌سمی‌ها است.

بهره‌بردار پرورش دام سنگین: بهره‌برداری کشاورزی که در روز آمارگیری دارای حداقل یک راس دام سنگین باشد.

دام سبک: شامل گوسفند، بره، بز و بزغاله است.

بهره‌بردار پرورش دام سبک: بهره‌برداری کشاورزی که در روز آمارگیری دارای حداقل دو راس دام سبک باشد.

مرکز عرضه دام: مرکزی که در آن دام عرضه می‌شود و شامل میادین دام و سایر مراکز عرضه (مخصوص پرندگان زینتی یا ماهیان زینتی) است.

مرکز عرضه دام: مرکزی که در آن دام عرضه می‌شود و شامل میادین دام و سایر مراکز عرضه (مخصوص پرندگان زینتی یا ماهیان زینتی) است.

مرکز عرضه فرآورده‌های خام دامی: مرکزی که یک نوع یا انواعی از فرآورده‌های خام دامی را عرضه می‌کنند و شامل مراکز اختصاصی عرضه گوشت و آلایش دام، گوشت و آلایش طیور، گوشت و سایر فرآورده‌های آبزیان (به صورت عمده‌فروشی یا خرده‌فروشی) و نیز سایر مراکز عرضه

مواد غذایی شامل (مانند سوپرمارکت‌ها، فروشگاه‌های زنجیره‌ای، سوپر پروتئینی‌ها و ...) است.

مرکز عرضه فرآورده‌های خام طیور: به مراکز گفته می‌شود که فرآورده‌های گوشت مرغ و آلایش خوراکی مرغ را عرضه می‌نمایند.

مرکز عرضه فرآورده‌های خام آبزیان: به مراکز گفته می‌شود که فرآورده‌های گوشت آبزیان عرضه می‌شود.

سایر مراکز عرضه فرآورده‌های خام: منظور مراکز مانند سوپر مارکت‌ها، فروشگاه‌های زنجیره‌ای، سوپر پروتئینی‌ها و ... می‌باشند.

مرغ گوشتی (نیمچه گوشتی): مرغی است که از پرورش جوجه یک روزه گوشتی، در یک بازه زمانی مشخص به منظور تولید گوشت حاصل می‌شود.

جوجه یک‌روزه مرغ گوشتی: به جوجه‌هایی که از قرار گرفتن تخم نطفه دار مرغ مادرگوشتی در ماشین‌های مخصوص جوجه کشی و طی زمان معین حاصل می‌شود، جوجه یک‌روزه مرغ گوشتی گفته می‌شود.

مرغداری پرورش مرغ تخمگذار: این نوع مرغداری یک واحد تولیدی کشاورزی است که در آن گله‌هایی از نژادهای اصلاح شده مرغ تخمگذار به منظور تولید

پرورش زنبور عسل: مجموعه فعالیت‌هایی که به منظور بهره‌برداری از زنبور عسل و تولیدات آن نظیر عسل، ملکه، موم، ژل رویال و زهر انجام می‌شود. گرده و بره موم که توسط زنبور عسل جمع‌آوری می‌شود، سایر تولیدات این فعالیت است.

پرورش کرم ابریشم (نوغان‌داری): مجموعه عملیاتی که با هدف تولید ابریشم، پيله یا تخم نوغان (تخم پروانه کرم ابریشم) انجام می‌شود.

زغال: درخت جوانی که هنوز به سن باردهی یا بهره‌برداری نرسیده است.

جنگل کاری: کاشت انواع گونه‌های درختان جنگلی که به منظور احیا، بازسازی و توسعه جنگل در اراضی ملی کشور با شیوه‌های فنی مناسب و اصول علمی پذیرفته شده انجام می‌شود.

ماهیان گرمابی: ماهیانی هستند که از نظر زیستی در آب‌های با دمای ۳۵-۱۴ درجه سلسیوس رشد و نمو می‌کنند. گونه‌هایی از این ماهیان در محیط‌های مصنوعی نظیر آب‌بندان، آب‌پشت‌سدها و استخرها پرورش داده می‌شوند. مانند خانواده کپور (آمور و فیتوفاگ).

ماهیان سردابی: ماهیانی هستند که از نظر زیستی در آب‌های با دمای ۱۹-۶ درجه سلسیوس رشد و نمو می‌کنند. گونه‌هایی از این ماهیان در محیط‌های مصنوعی نظیر استخر و سدهای ساخته شده پرورش داده می‌شوند مانند قزل‌آلای رنگین‌کمان.

شناور صیادی: هر شناور اعم از قایق، لنج و کشتی که کاربری صیادی داشته و با اخذ مجوزهای لازم برای فعالیت صیادی تجهیز و مورد استفاده قرار می‌گیرد.

بهره‌بردار کشاورزی: شخصی حقیقی یا حقوقی که به تنهایی یا با مشارکت دیگران، مدیریت امور بهره‌برداری کشاورزی و مسئولیت فنی و اقتصادی آن را به عهده داشته و مستقیماً در سود و زیان آن سهیم است.

زمین‌های زراعی (اراضی زراعی): بخشی از

تخم مرغ خوراکی نگهداری و پرورش داده می‌شود. **مرغ تخم‌گذار:** مرغی است که از پرورش پोलت تخم‌گذار، حاصل و به منظور تولید تخم مرغ خوراکی نگهداری می‌شود.

جوجه یک‌روزه مرغ تخم‌گذار: به جوجه‌هایی که از قرار گرفتن تخم نطفه‌دار مرغ مادر تخم‌گذار در ماشین‌های مخصوص جوجه‌کشی و طی زمان معین پس از تعیین جنسیت و حذف جوجه خروس‌ها حاصل می‌شود، جوجه یک‌روزه مرغ تخم‌گذار گفته می‌شود.

مرغداری پرورش مرغ گوشتی: یک واحد تولیدی کشاورزی است که در آن جوجه یک‌روزه مرغ گوشتی به منظور تولید مرغ گوشتی (نیمچه گوشتی) به مدت معینی، نگهداری و پرورش داده می‌شود.

تخم مرغ لنبه: به تخم مرغ‌های تولید شده بدون پوسته سخت آهکی اصطلاحاً تخم مرغ لنبه گفته می‌شود.

مرغ مادر: مرغی است که از تخم نطفه‌دار آن برای تولید جوجه یک‌روزه استفاده شده و به سه گروه مرغ مادر گوشتی، مرغ مادر تخم‌گذار و مرغ مادر بومی تقسیم می‌شوند.

ماکیان (طیور): شامل مرغ گوشتی، مرغ تخم‌گذار، شترمرغ، کبک، مرغ بومی، بلدرچین، قرقاول، بوقلمون، اردک، غاز، درآج، تیهو، مرغ شاخدار و هوبره است.

کشت گلخانه‌ای: کشت انواع گیاهان سالانه یا دائمی است که در گلخانه‌ها با هدف بهره‌برداری اقتصادی انجام می‌شود. کشت محصولات کشاورزی زیر پوشش موقت مانند کشت زیر پلاستیک، کشت گلخانه‌ای محسوب نمی‌شود.

گلخانه: محیط‌های کشت کنترل شده‌ای که در آن با کنترل یک یا چند عامل از عوامل اصلی تولید (نور، دما، رطوبت، دی‌اکسید کربن) و نهاده‌های مؤثر بر رشد و نمو گیاه، امکان تولید مطلوب محصولات مختلف کشاورزی فراهم گردیده و می‌توان گیاه را در مقابل خسارات عوامل نامساعد حفظ کرد.

می‌کند.

سد: سازه‌ای در سطح یا زیر زمین که برای ذخیره انحراف یا تنظیم آب به منظور تامین نیازهای مختلف از جمله شرب، صنعت، کشاورزی، تولید نیرو و کنترل سیلاب در مقابل جریان سطحی یا زیرزمینی ساخته می‌شود.

تولید: مقدار محصولی است که در دوره زمانی مشخص، طی فرایند تولید در واحد تولیدی، حاصل می‌شود و آماده عرضه برای فروش و مصرف است. در طرح‌های آماری مرکز آمار ایران، آن مقدار تولید که جنبه رایگان داشته یا دستمزد بابت آن جنسی باشد و یا به خودمصرفی واحد تولیدی برسد نیز، جزو تولید محسوب می‌شود.

در مورد محصولات کشاورزی، تولید هر محصول به حالت متعارف آن که از مزرعه برداشت می‌شود، مورد نظر است. در مورد برنج، وزن شلتوک، در مورد انواع لوبیا، وزن دانه خشک، در مورد یونجه، اسپرس و شبدر، وزن علوفه خشک، در مورد گردو، بادام و پسته، وزن محصول بدون پوست سبز ولی با پوست خشک و در مورد تبریزی، سپیدار و... قطع درخت برحسب اصله، تولید محسوب می‌شود.

گاوداری صنعتی: بهره‌برداری کشاورزی که در آن، فعالیت پرورش گاو و گوساله با استفاده از شیوه‌های متداول و پیشرفته علم دامپروری (از نظر نحوه نگهداری، روش تغذیه و اصول بهداشت دام) انجام می‌گیرد و دارای ظرفیت حداقل بیست راس است.

شاغلان: تمامی کارکنانی که در داخل یا خارج کارگاه به صورت تمام‌وقت یا پاره‌وقت، خواه با مزد و حقوق یا بدون مزد و حقوق (مالکان و شرکای فعال و کارکنان فامیلی بدون مزد)، برای کارگاه کار می‌کنند، شاغل محسوب می‌شوند.

سرمایه‌گذاری (ارزش تغییرات اموال سرمایه‌ای): تغییرات ایجاد شده در ارزش اموال سرمایه‌ای (مجموع ارزش خرید یا تحصیل و هزینه تعمیرات اساسی اموال

زمین‌های کشاورزی است که برای کشت گیاهان سالانه (اعم از آبی و دیم) اختصاص یافته است. در زمین زراعی ممکن است به دلیل تناوب کشت یا علل دیگر، گیاهی کاشته نشده باشد.

زمین‌های زراعی آبی (اراضی زراعی آبی): زمین‌های زراعی است که آب مورد نیاز برای زراعت در آن، از طریق آبیاری تامین می‌شود.

زمین‌های زراعی دیم (اراضی زراعی دیم): زمین‌های زراعی است که آب مورد نیاز برای زراعت در آن صرفاً از طریق نزولات آسمانی تامین می‌شود.

سطح زیرکشت: مساحت زمینی است که به منظور تولید محصول مورد نظر در سال زراعی زیر کشت رفته باشد.

سال زراعی: اول مهر ماه هر سال لغایت پایان شهریورماه سال بعد است.

گیاهان سالانه (محصولات سالانه): گیاهان کشاورزی که معمولاً ساقه علفی دارند، دوره رویش آن‌ها کمتر از یک سال است و برای تولید دوره بعد دوباره کاشته می‌شوند. گیاهانی نظیر یونجه و نیشکر که تا چند سال، قسمت زیرزمینی آن‌ها پس از برداشت در زمین باقی می‌ماند و معمولاً در سال بعد رشد می‌کند نیز در این گروه قرار می‌گیرد.

گیاهان دائمی (محصولات دائمی): انواعی از گیاهان هستند که تنه یا ساقه آن‌ها چوبی است و پس از یک بار کاشت، چندین سال در زمین باقی می‌ماند و فقط عملیات داشت و برداشت آن تکرار می‌شود. مانند درختان میوه، بوته چای، گل محمدی و درخت تبریزی. **شبکه‌های آبیاری و زهکشی مدرن:** به مجموعه‌ای از تاسیسات آبیاری، شامل تاسیسات آبیگری، انتقال آب و آبرسانی به مزارع و قطعات زراعی با مساحت حدود ۶۰ تا ۲۰۰ هکتار اطلاق می‌شود. که مجهز به تجهیزات کنترل، توزیع، تحویل و اندازه‌گیری آب باشد چنین شبکه‌ای، آب مورد نیاز را در شرایط نرمال هیدرولوژیکی با حداقل ۸۰ درصد تضمین، تامین

ارزش افزوده ناخالص، ارزش افزوده خالص به دست می‌آید.

ستانده: "کالاها و خدماتی که توسط کارگاه تولید می‌شود به اسنثای:

الف- کالاها و خدمات استفاده شده در فعالیتی که برای آن کارگاه اختیار تعیین میزان تقاضای محصولات برای مصرف در تولید، میزان فروش کالاها و خدمات تولید شده و قیمت فروش آن‌ها را ندارد،

ب- کالاها و خدمات استفاده شده در همان کارگاه بجز استفاده شده برای تشکیل سرمایه (ثابت و موجودی انبار) و مصرف نهایی خود".

مصرف واسطه: "ارزش کالاها و خدماتی که به صورت نهاده در فرآیند تولید مصرف می‌شوند یا تغییر شکل می‌دهند. بجز دارایی‌های ثابت که مصرف آن‌ها به عنوان مصرف سرمایه ثابت در نظر گرفته می‌شود".

گزیده اطلاعات

بر اساس نتایج سرشماری عمومی کشاورزی ۱۳۹۳، تعداد ۳۹۸۰۳ واحد تولیدی کشاورزی، تحت عنوان بهره‌برداری کشاورزی در استان شناسایی شده است که حداقل به یکی از فعالیت‌های زراعت، باغداری، تولید گلخانه‌ای، پرورش دام، پرورش ماکیان به روش سنتی و پرورش زنبورعسل مشغول بوده‌اند. اکثریت مطلق این بهره‌برداری‌ها توسط اشخاص حقیقی و یا همان کشاورزان و دامداران اداره می‌شود و تنها ۶۱ بهره‌برداری کشاورزی (۰/۱ درصد) تحت اداره اشخاص حقوقی (شرکت‌های رسمی و مؤسسات عمومی) قرار داشته است.

طبق نتایج این سرشماری، مساحت اراضی کشاورزی استان در مهر سال ۱۳۹۳ معادل ۳۰۸۴۷۵ هکتار شامل اراضی زیرکشت محصولات سالانه ۲۸۴۸۴۳ هکتار، و باغ و قلمستان ۲۳۶۳۵ هکتار گزارش شده است. همچنین مساحت اراضی سالانه آبی کشاورزی استان ۷۶۱۸۴ هکتار بوده است. سطح کاشت و مقدار تولید محصولات عمده کشاورزی استان طی سال

سرمایه‌ای منهای ارزش فروش یا انتقال اموال سرمایه‌ای)، طی دوره زمانی معین را سرمایه‌گذاری گویند.

اموال سرمایه‌ای: تمامی ماشین‌آلات، وسایل، ابزار و تجهیزاتی هستند که برای انجام فعالیت‌های تولیدی یا ایجاد خدمت به کار گرفته می‌شوند و عمر مفید اقتصادی آن‌ها معمولا از یک سال بیشتر است.

ماشین‌آلات تولید و تجهیزات نیرو، ابزار و وسایل کار بادوام، لوازم و تجهیزات اداری، وسایل نقلیه و ساختمان، نمونه‌هایی از اموال سرمایه‌ای به شمار می‌آیند.

شرکت تعاونی: شرکتی متشکل از اشخاص حقیقی، با حداقل ۷ عضو است که تمام یا حداقل ۵۱ درصد از سرمایه آن به وسیله اعضا تامین گردد و طبق مقررات موجود در قانون بخش تعاونی، به ثبت رسیده باشد.

یادآور می‌شود، قبل از تعیین حداقل اعضای شرکت‌های تعاونی بر اساس قانون مذکور، بعضی از شرکت‌های تعاونی با اعضای کمتر از ۷ نفر تشکیل شده است.

حوضه آبریز: رجوع کنید به تعاریف و مفاهیم «فصل ۱- سرزمین و آب و هوا».

اراضی آبخیزها: تمامی نقاطی از حوضه رودخانه، که آب‌های روان ناشی از بارندگی، از آن به رودخانه منتهی می‌شود، اراضی آبخیز رودخانه می‌نامند.

آبخیزداری: تمامی فعالیت‌های احیا و اصلاح شامل فعالیت‌های بیولوژیک، بیومکانیک و مکانیکی است که به منظور مدیریت منابع حوزه آبخیز اعم از طبیعی، کشاورزی، اقتصادی و انسانی، برای بهبود منابع آب و خاک انجام می‌شود.

ارزش افزوده: ارزش افزوده، ارزش اضافی ایجاد شده در جریان تولید است. تفاوت بین ارزش ستانده و مصرف واسطه در هر فعالیت اقتصادی را ارزش افزوده ناخالص می‌گویند. پس از کسر مصرف سرمایه ثابت از

مربوط به کف زیان و ۴۶/۹ درصد مربوط به سطح زیان درشت می‌باشد.

زراعی ۹۳-۱۳۹۲ طبق نتایج این سرشماری به شرح زیر است:

گندم: سطح زیرکاشت ۲۰۱۸۱۵ هکتار بوده است. جو: سطح کاشت ۳۶۲۸۵ هکتار بوده است.

سایر محصولات کشاورزی: سطح کاشت ۳۶۰۸۳ هکتار بوده است. در زمان اجرای طرح سرشماری (مهر و آبان ۱۳۹۳)، تعداد انواع دام شامل ۱۷۹۴۱۷ رأس گوسفند و بره، ۴۲۸۵۷۷ رأس بز و بزغاله و ۲۴۷۷۹ رأس گاو و گوساله و ۷۹۰ رأس گاو میش و بچه گاو میش و ۲۹۴۴ رأس شتر و بچه شتر بوده است.

مساحت عرصه‌های جنگلی استان مطابق آخرین اندازه‌گیری‌های ماهواره‌ای صورت گرفته است در سال ۱۳۹۳ معادل ۲۲۷۰۰۵ هکتار برآورد شده است. در سال مذکور، از حدود ۱/۲۶ میلیون هکتار مراتع استان فقط ۰/۷ درصد جزء مراتع خوب و بقیه در رده مراتع متوسط و فقیر محسوب شده است.

در سال ۱۴۰۱، ۶۳۲۴۵ تن آبزیان از آب‌های ساحلی خلیج فارس صید شده که از این مقدار ۴۶ درصد مربوط به کف زیان و ۴۷ درصد مربوط به سطح زیان درشت می‌باشد.

در سال ۱۴۰۱ مقدار ۴۱۸۰۷ تن آبزیان صید شده از آب‌های داخلی مزارع پرورش میگو و ماهی بوده است که ۹۱/۴ درصد آن میگو پرورشی و ۸/۶ درصد مربوط به پرورش ماهی می‌باشد.

در سال ۱۴۰۱، تعداد شناورهای صیادی در استان بوشهر ۲۰۳۲ فروند بوده است که نسبت به سال گذشته ۰/۰۹ درصد افزایش یافته است. از این تعداد ۱۴۷۳ فروند قایق و ۵۳۸ لنج و ۲۱ کشتی بوده است. تعداد بندر صیادی در استان ۱۵ بندر می‌باشد.

در استان بوشهر ۱۰۳۴ شرکت با تعداد ۶۰۶۶ عضو شرکت تعاونی کشاورزی فعال تحت پوشش اداره کل تعاون وجود دارد.

در سال ۱۴۰۰، ۶۱۴۲۴ تن آبزیان از آب‌های ساحلی خلیج فارس صید شده که از این مقدار ۴۷/۱ درصد

۱-۵- تعداد بهره‌برداران فهرست شده و سرشماری شده برحسب نوع بهره‌بردار و شهرستان: ۱۳۹۳
(بهره‌بردار)

شهرستان	جمع		خانوار معمولی ساکن		خانوار معمولی غیر ساکن	
	فهرست شده	سرشماری شده	فهرست شده	سرشماری شده	فهرست شده	سرشماری شده
کل استان.....	۳۹۹۵۶	۳۹۸۰۳	۲۸۱۹۸	۲۸۰۵۲	۵۴۴	۵۴۴
بوشهر.....	۱۸۷۷	۱۸۷۷	۱۶۴۳	۱۶۴۳	۱	۱
تنگستان.....	۴۸۵۳	۴۷۷۵	۴۴۲۱	۴۳۴۴	۲۳	۲۳
جم.....	۲۶۸۷	۲۶۸۱	۲۲۷۵	۲۲۷۳	۳	۳
دشتستان.....	۱۶۱۰۶	۱۶۱۰۱	۱۰۴۲۲	۱۰۴۱۷	۳۸۰	۳۸۰
دشتی.....	۵۴۶۹	۵۴۵۵	۳۴۴۹	۳۴۳۵	۱۳۱	۱۳۱
دیر.....	۳۲۲۶	۳۲۱۲	۱۸۷۹	۱۸۶۵	۰	۰
دیلم.....	۹۷۲	۹۷۱	۶۸۸	۶۸۷	۴	۴
عسلویه.....	۷۴۶	۷۲۷	۷۱۹	۷۰۰	۰	۰
کنگان.....	۶۶۱	۶۵۷	۶۲۹	۶۲۷	۱	۱
گناوه.....	۳۳۵۹	۳۳۴۷	۲۰۷۳	۲۰۶۱	۱	۱

۱-۵- تعداد بهره‌برداران فهرست شده و سرشماری شده برحسب نوع بهره‌بردار و شهرستان: ۱۳۹۳ (دنباله)
(بهره‌بردار)

شهرستان		بهره‌بردار غیر ساکن		شرکت رسمی / موسسه عمومی
فهرست شده	سرشماری شده	فهرست شده	سرشماری شده	سرشماری شده
کل استان.....	۱۱۱۵۳	۱۱۱۴۶	۶۱	۶۱
بوشهر.....	۲۲۵	۲۲۵	۸	۸
تنگستان.....	۴۰۵	۴۰۴	۴	۴
جم.....	۳۹۷	۳۹۳	۱۲	۱۲
دشتستان.....	۵۲۹۶	۵۲۹۶	۸	۸
دشتی.....	۱۸۷۲	۱۸۷۲	۱۷	۱۷
دیر.....	۱۳۴۶	۱۳۴۶	۱	۱
دیلم.....	۲۸۰	۲۸۰	۰	۰
عسلویه.....	۲۷	۲۷	۰	۰
کنگان.....	۳۱	۲۹	۰	۰
گناوه.....	۱۲۷۴	۱۲۷۴	۱۱	۱۱

ماخذ- مرکز آمار ایران، دفتر کشاورزی.

۲-۵- تعداد بهره‌برداری کشاورزی برحسب نوع فعالیت و شهرستان: ۱۳۹۳ (بهره‌برداری)

شهرستان	زراعت	باغداری	کشت گلخانه‌ای	پرورش دام سنگین	پرورش دام سبک
کل استان.....	۱۹۷۹۴	۱۷۸۵۴	۱۵۷	۳۳۸۰	۱۲۶۵۸
بوشهر.....	۱۲۲۳	۱۲۱۳	۱۰	۳۲۰	۶۹۳
تنگستان.....	۱۹۲۰	۲۸۳۸	۶	۸۶	۱۷۶۵
جم.....	۴۹۲	۱۳۸۲	۲۵	۱۷۲	۱۳۴۵
دشتستان.....	۶۲۳۳	۹۱۵۰	۳۱	۱۱۸۷	۳۳۶۱
دشتی.....	۳۶۱۵	۱۵۳۲	۳۶	۳۸۰	۲۱۱۷
دیر.....	۲۳۹۵	۳۲۱	۴۰	۳۲۹	۱۰۸۱
دیلم.....	۸۴۳	۱۸۷	۰	۲۲۲	۳۵۳
عسلویه.....	۸۸	۲۱۴	۵	۳۸۰	۵۱۵
کنگان.....	۲۹۵	۹۴	۴	۵۹	۴۱۴
گناوه.....	۲۶۹۰	۹۲۴	۰	۲۴۵	۱۰۱۴

۲-۵- تعداد بهره‌برداری کشاورزی برحسب نوع فعالیت و شهرستان: ۱۳۹۳ (دنباله) (بهره‌برداری)

شهرستان	پرورش زنبور عسل	پرورش کرم ابریشم	پرورش طیور به روش سنتی	پرورش ماهی
کل استان.....	۱۵۳	۰	۱۵۴۲	۱
بوشهر.....	۰	۰	۹۷۲	۰
تنگستان.....	۸	۰	۱۲۵۶	۱
جم.....	۷	۰	۶۲۸	۰
دشتستان.....	۱۲۸	۰	۳۰۲۸	۰
دشتی.....	۴	۰	۱۰۱۲	۰
دیر.....	۲	۰	۲۴۱	۰
دیلم.....	۱	۰	۴۶۷	۰
عسلویه.....	۰	۰	۳۵	۰
کنگان.....	۳	۰	۷۶	۰
گناوه.....	۰	۰	۸۲۸	۰

ماخذ - مرکز آمار ایران. دفتر کشاورزی.

۳-۵- تعداد و مساحت بهره‌برداری‌های با زمین به تفکیک شهرستان: ۱۳۹۳ (بهره‌برداری - هکتار)

باغ و قلمستان		اراضی زراعی		کل		وسعت اراضی کشاورزی
مساحت	تعداد بهره‌برداری	مساحت	تعداد بهره‌برداری	مساحت	تعداد بهره‌برداری	
۲۳۶۳۵	۱۶۰۶۹	۲۸۴۸۴۳	۱۹۷۹۱	۳۰۸۴۷۸	۳۰۹۹۸	کل استان.....
۱۹۱۸	۵۶۰۵	۲۰۷	۵۸۴	۲۱۲۵	۶۰۴۵	جمع کمتر از ۱ هکتار.....
۵۱	۱۴۵۰	۳	۵۷	۵۳	۱۵۰۱	کمتر از ۱/۰ هکتار.....
۵۵	۴۶۹	۷	۷۱	۶۳	۵۱۹	۱/۰ تا کمتر از ۲/۰ هکتار.....
۴۷۴	۱۵۷۷	۴۳	۱۵۷	۵۱۷	۱۶۹۶	۱/۰ تا کمتر از ۲/۰ هکتار.....
۱۳۳۸	۲۱۰۹	۱۵۴	۲۹۹	۱۴۹۲	۲۳۲۹	۵/۰ تا کمتر از ۱ هکتار.....
۱۰۷۸۳	۶۶۷۴	۱۳۸۱۱	۵۶۰۲	۲۴۵۹۵	۱۰۸۳۷	جمع ۱ تا کمتر از ۵ هکتار.....
۳۷۸۹	۳۲۷۶	۱۲۴۲	۱۱۹۲	۵۰۳۱	۴۱۸۲	۱ تا کمتر از ۲ هکتار.....
۳۰۹۲	۱۷۱۳	۳۰۹۵	۱۵۸۵	۶۱۸۷	۲۸۹۹	۲ تا کمتر از ۳ هکتار.....
۲۲۰۵	۱۰۰۰	۴۱۹۰	۱۴۴۳	۶۳۹۵	۲۰۵۲	۳ تا کمتر از ۴ هکتار.....
۱۶۹۷	۶۸۴	۵۲۸۵	۱۳۸۲	۶۹۸۱	۱۷۰۴	۴ تا کمتر از ۵ هکتار.....
۶۸۱۸	۲۶۳۴	۸۱۰۴۵	۸۷۴۲	۸۷۸۶۳	۹۲۳۳	جمع ۵ تا کمتر از ۲۰ هکتار.....
۲۸۶۵	۱۱۲۶	۱۷۱۳۵	۳۱۳۳	۲۰۰۰۱	۳۴۶۵	۵ تا کمتر از ۵/۷ هکتار.....
۱۳۱۳	۴۳۳	۹۰۹۷	۱۱۷۷	۱۰۴۱۱	۱۲۶۰	۵/۷ هکتار تا کمتر از ۱۰ هکتار.....
۱۷۵۹	۷۰۳	۲۹۳۳۸	۲۷۷۱	۳۱۰۹۷	۲۸۳۵	۱۰ تا کمتر از ۱۵ هکتار.....
۸۸۰	۳۷۱	۲۵۴۷۴	۱۶۶۱	۲۶۳۵۵	۱۶۷۳	۱۵ تا کمتر از ۲۰ هکتار.....
۲۴۴۳	۸۸۳	۱۰۱۷۳۹	۳۷۸۷	۱۰۴۱۸۲	۳۸۰۵	جمع ۲۰ تا کمتر از ۵۰ هکتار.....
۸۴۱	۳۶۰	۳۳۴۲۵	۱۶۶۱	۳۴۲۶۶	۱۶۶۹	۲۰ تا کمتر از ۲۵ هکتار.....
۹۲۴	۳۳۵	۳۸۹۷۶	۱۳۸۰	۳۹۹۰۱	۱۳۸۶	۲۵ تا کمتر از ۳۵ هکتار.....
۶۷۸	۱۸۸	۲۹۳۳۸	۷۴۶	۳۰۰۱۶	۷۴۹	۳۵ تا کمتر از ۵۰ هکتار.....
۱۶۷۳	۲۷۴	۸۸۰۴۰	۱۰۷۶	۸۹۷۱۲	۱۰۷۸	جمع ۵۰ هکتار و بیشتر.....
۱۰۷۷	۲۰۴	۵۰۰۲۸	۸۳۵	۵۱۱۰۵	۸۳۵	۵۰ تا کمتر از ۱۰۰ هکتار.....
۵۱۴	۵۵	۲۴۳۲۴	۲۰۲	۲۴۸۳۷	۲۰۴	۱۰۰ تا کمتر از ۲۰۰ هکتار.....
۸۰	۱۳	۹۵۵۴	۳۷	۹۶۳۳	۳۷	۲۰۰ تا کمتر از ۵۰۰ هکتار.....
.	۲	۱۶۳۰	۲	۱۶۳۰	۲	۵۰۰ تا کمتر از ۱۰۰۰ هکتار.....
.	۱۰۰۰ تا کمتر از ۲۰۰۰ هکتار.....
۲	۱	۲۵۰۵	۱	۲۵۰۶	۱	۲۰۰۰ هکتار و بیشتر.....

ماخذ- مرکز آمار ایران، دفتر کشاورزی

۴-۵- تعداد و مساحت بهره‌برداری‌های با زمین به تفکیک آبی و دیم برحسب شهرستان: ۱۳۹۳
(بهره‌برداری - هکتار)

کل						شهرستان
مساحت			تعداد بهره‌برداری			
دیم	آبی	جمع	دیم	آبی	جمع	
۲۳۲۲۹۵	۷۶۱۸۳	۳۰۸۴۷۸	۱۵۳۹۴	۱۸۳۱۷	۳۰۹۹۸	کل استان.....
۱۹۱۹۱	۴۶۲۳	۲۳۸۱۴	۱۱۱۵	۴۹۲	۱۳۲۰	بوشهر.....
۷۱۹۱	۵۰۲۲	۱۲۲۱۳	۱۴۶۹	۲۴۳۸	۳۴۵۹	تنگستان.....
۶۲۳	۳۱۲۰	۳۷۴۳	۱۷۱	۱۵۱۹	۱۶۴۸	جم.....
۵۳۰۳۷	۳۲۹۸۹	۸۶۰۲۶	۴۷۳۰	۱۰۲۳۴	۱۳۶۱۵	دشتستان.....
۵۱۸۷۷	۱۲۱۶۳	۶۴۰۴۰	۲۷۰۵	۱۵۷۵	۴۱۰۶	دشتی.....
۳۳۲۵۶	۱۴۱۳۱	۴۷۳۸۷	۱۳۰۰	۱۳۸۶	۲۴۰۸	دیر.....
۲۰۰۰۴	۲۴	۲۰۰۲۹	۸۵۵	۵۴	۸۸۱	دیلم.....
۱۸۵	۶۳۹	۸۲۴	۹۲	۱۷۹	۲۶۶	عسلویه.....
۸۰۶	۱۱۵۱	۱۹۵۸	۹۸	۲۳۶	۳۰۳	کنگان.....
۴۶۱۲۴	۲۳۲۰	۴۸۴۴۴	۲۸۵۹	۲۰۵	۲۹۹۳	گناوه.....

۴-۵- تعداد و مساحت بهره‌برداری‌های با زمین به تفکیک آبی و دیم برحسب شهرستان: ۱۳۹۳ (دنباله)
(بهره‌برداری - هکتار)

شهرستان	اراضی زراعی					
	تعداد بهره‌برداری			مساحت		
	جمع	آبی	دیم	جمع	آبی	دیم
کل استان.....	۱۹۷۹۱	۵۴۱۲	۱۴۳۷۹	۲۸۴۸۴۳	۵۴۶۲۸	۲۳۰۲۱۵
بوشهر.....	۱۲۲۳	۱۲۱	۱۱۰۳	۲۳۲۳۵	۴۰۸۸	۱۹۱۴۷
تنگستان.....	۱۹۱۸	۸۰۳	۱۱۱۵	۱۰۲۴۶	۳۲۸۹	۶۹۵۷
جم.....	۴۹۱	۳۳۶	۱۵۵	۱۶۳۱	۱۰۲۶	۶۰۵
دشتستان.....	۶۲۳۳	۱۵۱۲	۴۷۲۱	۷۰۵۵۵	۱۷۵۳۹	۵۳۰۱۶
دشتی.....	۳۶۱۵	۱۱۷۶	۲۴۳۹	۶۳۰۹۱	۱۱۴۱۸	۵۱۶۷۲
دیر.....	۲۳۹۵	۱۱۱۱	۱۲۸۴	۴۶۶۲۰	۱۳۷۹۶	۳۲۸۲۴
دیلم.....	۸۴۳	۰	۸۴۳	۱۹۸۸۷	⊖	۱۹۸۸۷
عسلویه.....	۸۸	۸۶	۲	۳۳۵	۳۳۲	⊖
کنگان.....	۲۹۵	۱۹۷	۹۸	۱۸۸۷	۱۰۸۰	۸۰۶
گناوه.....	۲۶۹۰	۷۱	۲۶۱۹	۴۷۳۵۶	۲۰۵۹	۴۵۲۹۸

۴-۵- تعداد و مساحت بهره‌برداری‌های با زمین به تفکیک آبی و دیم برحسب شهرستان: ۱۳۹۳ (دنباله)
(بهره‌برداری - هکتار)

شهرستان	باغ و قلمستان					
	تعداد بهره‌برداری			مساحت		
	جمع	آبی	دیم	جمع	آبی	دیم
کل استان.....	۱۶۰۶۹	۱۳۳۱۰	۲۷۵۹	۲۳۶۳۵	۲۱۴۹۷	۲۰۸۰
بوشهر.....	۳۷۲	۳۳۸	۳۴	۵۷۹	۵۳۳	۳۹
تنگستان.....	۲۱۵۳	۱۵۸۰	۵۷۳	۱۹۶۷	۱۷۳۲	۲۳۲
جم.....	۱۳۸۲	۱۳۴۴	۳۸	۲۱۱۲	۲۰۹۴	۱۸
دشتستان.....	۹۱۴۶	۹۱۰۹	۳۷	۱۵۴۷۱	۱۵۴۴۹	۲۱
دشتی.....	۱۳۸۷	۴۸۲	۹۰۵	۹۴۹	۷۴۰	۱۹۹
دیر.....	۳۲۱	۹۰	۲۳۱	۷۶۸	۲۸۷	۴۱۶
دیلم.....	۱۲۳	۵۰	۷۳	۱۴۱	۲۳	۱۱۵
عسلویه.....	۲۱۴	۱۲۳	۹۰	۴۸۹	۳۰۶	۱۸۰
کنگان.....	۵۰	۵۰	۰	۷۱	۷۱	۰
گناوه.....	۹۲۳	۱۴۵	۷۷۸	۱۰۸۸	۲۶۲	۸۲۴

ماخذ - مرکز آمار ایران. دفتر کشاورزی.

۵-۵- تعداد و مساحت بهره‌برداری‌های دارای اراضی زراعی (بهره‌برداری - هکتار)

سال	تعداد بهره‌برداری ^(۱)	مساحت	زیرکشت		آیش	
			تعداد بهره‌برداری	مساحت	تعداد بهره‌برداری	مساحت
۱۳۸۲.....	۲۲۱۵۳	۳۲۷۹۳۷	۲۰۱۹۹	۲۶۱۲۱۷	۷۰۶۳	۶۱۷۲۰
۱۳۹۳.....	۱۳۵۰۳	۱۵۱۴	۲۷۱۳۴۰	۱۹۳۴۹	۲۸۴۸۴۳	۱۹۷۹۱
۱۳۹۷ ^(۲)	۲۰۸۱۴	۲۷۱۴۰۱	۱۸۳۸۱	۲۰۵۵۳۶	۵۵۳۱	۶۵۸۱۷۲
۱۴۰۰.....	۱۷۱۱۵	۲۸۷۳۰۱	۱۵۱۲۴	۲۲۲۹۶۵	۵۳۲۳	۶۳۳۶

(۱) یک بهره‌برداری می‌تواند هم دارای اراضی زیر کشت و هم اراضی آیش باشد. با توجه به این موضوع تعداد کل بهره‌برداری مساوی یا کوچکتر از جمع تعداد بهره‌برداری زیر کشت و تعداد بهره‌برداری آیش است.

(۲) بر اساس نتایج طرح آمارگیری زراعت ۱۳۹۷

ماخذ - مرکز آمار ایران. دفتر کشاورزی.

۵-۶- تعداد بهره‌برداری و سطح کاشت محصولات زراعی در فضای باز برحسب نوع محصول به تفکیک شهرستان: ۱۳۹۳ (بهره‌برداری - هکتار)

شهرستان	گندم					
	تعداد بهره‌برداری ^(۱)			سطح کاشت		
	جمع	آبی	دیم	جمع	آبی	دیم
کل استان.....	۱۳۳۷۰	۱۵۵۱	۱۲۰۱۱	۲۰۱۱۱۵	۱۵۵۴۱	۱۸۶۲۷۵
بوشهر.....	۹۴۲	۱۷۷	۸۴۸	۱۵۶۰۷	۳۷۱۹	۱۱۸۸۸
تنگستان.....	۸۰۴	۱۴۹	۶۶۰	۳۹۲۸	۵۳۱	۳۳۹۷
جم.....	۱۱۵	۲۶	۸۹	۳۶۰	۵۵	۳۰۵
دشتستان.....	۴۲۵۷	۸۵۳	۳۴۸۵	۴۷۱۳۸	۶۷۰۱	۴۰۴۳۷
دشتی.....	۲۵۲۹	۲۸۳	۲۲۷۸	۴۷۱۷۰	۳۰۲۳	۴۴۱۴۷
دیر.....	۱۲۵۸	۳	۱۲۵۵	۲۹۴۵۱	۳۴	۲۹۴۱۷
دیلم.....	۸۰۲	۰	۸۰۲	۱۶۶۰۴	۰	۱۶۶۰۴
عسلویه.....	۳	۱	۲	۴	۰	۰
کنگان.....	۸۹	۱	۸۹	۶۲۶	۰	۶۲۴
گناوه.....	۲۵۷۰	۶۶	۲۵۰۴	۴۰۹۲۷	۱۴۷۵	۳۹۴۵۲

۵-۶- تعداد بهره‌برداری و سطح کاشت محصولات زراعی در فضای باز برحسب نوع محصول به تفکیک شهرستان: ۱۳۹۳ (دنباله) (بهره‌برداری - هکتار)

جو						شهرستان
سطح کاشت			تعداد بهره‌برداری ^(۱)			
دیم	آبی	جمع	دیم	آبی	جمع	
۳۴۵۹۱	۱۶۸۸	۳۶۲۸۵	۵۷۱۵	۳۰۹	۵۹۱۸	کل استان.....
۶۵۰۳	۱۳۴	۶۶۳۶	۷۳۶	۲۸	۷۵۳	بوشهر.....
۲۴۱۱	۱۰۰	۲۵۱۱	۶۴۹	۳۹	۶۸۷	تنگستان.....
۲۹۷	۲۵	۳۲۱	۱۳۲	۱۶	۱۴۸	جم.....
۱۰۸۰۹	۷۹۶	۱۱۶۰۵	۱۹۷۵	۱۵۵	۲۱۰۷	دشتستان.....
۲۵۶۹	۹۱	۲۶۶۰	۵۱۲	۲۰	۵۳۱	دشتی.....
۳۳۸۹	۰	۳۳۸۹	۲۷۲	۰	۲۷۲	دیر.....
۲۶۵۳	۰	۲۶۵۳	۴۶۹	۰	۴۶۹	دیلم.....
۰	۰	۰	۰	۰	۰	عسلویه.....
۱۱۷	۰	۱۱۷	۳۹	۱	۴۰	کنگان.....
۵۸۵۱	۵۴۲	۶۳۹۳	۹۳۲	۵۰	۹۸۲	گناوه.....

۵-۶- تعداد بهره‌برداری و سطح کاشت محصولات زراعی در فضای باز برحسب نوع محصول به تفکیک شهرستان: ۱۳۹۳ (دنباله) (بهره‌برداری - هکتار)

سایر محصولات زراعی						شهرستان
سطح کاشت			تعداد بهره‌برداری ^(۱)			
دیم	آبی	جمع	دیم	آبی	جمع	
۱۴۷	۳۵۹۷۳	۳۶۱۲۰	۲۵	۵۵۵۵	۵۵۷۵	کل استان.....
⊖	۲۲۱	۲۲۵	۱	۶۱	۶۲	بوشهر.....
۱۴	۲۳۹۸	۲۴۱۲	۴	۹۶۷	۹۷۰	تنگستان.....
⊖	۹۵۰	۹۵۳	۱	۳۴۰	۳۴۱	جم.....
۵۳	۱۰۱۷۲	۱۰۲۲۵	۹	۱۳۹۶	۱۴۰۴	دشتستان.....
۴۳	۶۹۴۸	۶۹۹۱	۵	۱۱۱۴	۱۱۱۶	دشتی.....
⊖	۱۳۷۷۷	۱۳۸۰۰	۲	۱۳۵۹	۱۳۶۱	دیر.....
۰	⊖	⊖	۰	۱	۱	دیلم.....
۰	۳۹۴	۳۹۴	۰	۸۵	۸۵	عسلویه.....
⊖	۱۰۷۱	۱۰۷۲	۱	۲۲۲	۲۲۳	کنگان.....
⊖	۴۲	۴۸	۲	۱۱	۱۳	گناوه.....

(۱) یک بهره‌برداری می‌تواند هم دارای اراضی آبی و هم اراضی دیم باشد. با توجه به این موضوع تعداد کل بهره‌برداری مساوی یا کوچکتر از مجموع تعداد بهره‌برداری آبی و تعداد بهره‌برداری دیم است.
 مأخذ- مرکز آمار ایران. دفتر کشاورزی.

۷-۵- تعداد گلخانه، تعداد سالن و مساحت به تفکیک شهرستان ۱۴۰۱

شهرستان	گلخانه	سالن	مساحت (هکتار)
کل استان.....	۵۰۲	۳۱۴۵	۴۳۶/۷
بوشهر.....	۸	۰۰۰	۱۵/۴
تنگستان.....	۱۸	۰۰۰	۱۰/۴
جم.....	۲۵	۰۰۰	۲۰/۲
دشتستان.....	۹۵	۰۰۰	۸۲/۹
دشتی.....	۲۱۵	۰۰۰	۱۶۱/۳
دیر.....	۱۲۶	۰۰۰	۱۳۲
دیلم.....	۴	۰۰۰	۴/۴
عسلویه.....	۴	۰۰۰	۳/۹
کنگان.....	۵	۰۰۰	۵/۴
گناوه.....	۲	۰۰۰	۰/۹

ماخذ - سازمان جهاد کشاورزی استان بوشهر.

۸-۵- تعداد بهره‌برداری‌های دارای انواع دام در روز آمارگیری و تعداد دام آنها برحسب جنس به تفکیک شهرستان: ۱۳۹۳ (بهره‌برداری - راس - نفر)

شهرستان	تعداد بهره‌برداری	تعداد گاو و گوساله			تعداد گوسفند و بره		
		نر و ماده	ماده	نر	نر و ماده	ماده	نر
کل استان.....	۱۸۶۹۸	۲۴۷۸۰	۱۱۵۹۷	۱۳۱۸۲	۱۷۹۴۱۷	۱۵۱۶۷۷	۲۷۷۴۰
بوشهر.....	۱۱۷۲	۲۹۸۰	۲۳۷۳	۶۰۷	۸۷۱۲	۷۶۸۹	۱۰۲۳
تنگستان.....	۲۱۱۰	۳۲۰	۲۲۲	۹۹	۷۲۳۹	۶۲۰۹	۱۰۳۰
جم.....	۱۵۴۳	۴۷۱	۳۷۶	۹۵	۱۶۷۳	۱۱۹۱	۴۸۲
دشتستان.....	۵۷۱۱	۱۵۱۱۰	۳۹۵۹	۱۱۱۵۰	۸۶۴۹۱	۷۸۱۸۶	۸۳۰۴
دشتی.....	۲۹۴۰	۹۰۲	۷۲۹	۱۷۳	۲۲۱۲۷	۱۹۰۶۴	۳۰۶۳
دیر.....	۱۵۳۹	۷۷۵	۶۲۸	۱۴۷	۱۱۸۷۶	۸۴۹۵	۳۳۸۱
دیلم.....	۷۲۸	۱۰۱۶	۹۰۲	۱۱۴	۱۶۳۳۳	۱۱۵۷۲	۴۷۶۱
عسلویه.....	۹۰۲	۱۵۰۷	۱۰۸۹	۴۱۸	۲۸۱	۲۰۵	۷۶
کنگان.....	۴۷۶	۲۲۳	۱۲۴	۱۰۰	۷۲۶	۶۴۳	۸۳
گناوه.....	۱۵۷۸	۱۴۷۷	۱۱۹۶	۲۸۱	۲۳۹۶۱	۱۸۴۲۴	۵۵۳۷

۵-۸- تعداد بهره‌برداری‌های دارای انواع دام در روز آمارگیری و تعداد دام آنها برحسب جنس به تفکیک شهرستان: ۱۳۹۳ (دنباله) (بهره‌برداری - راس - نفر)

تعداد بز و بزغاله			شهرستان
نر	ماده	نر و ماده	
۸۷۱۸۳	۳۴۱۳۹۴	۴۲۸۵۷۸	کل استان.....
۱۱۳۶	۵۰۰۸	۶۱۴۳	بوشهر.....
۴۱۳۲	۲۳۹۶۷	۲۸۰۹۹	تنگستان.....
۱۹۶۳۹	۳۷۶۶۸	۵۷۳۰۷	جم.....
۱۷۷۸۰	۱۳۲۲۴۹	۱۵۰۰۲۹	دشتستان.....
۸۵۶۳	۴۴۲۰۷	۵۲۷۷۱	دشتی.....
۱۹۴۰۹	۵۰۳۷۷	۶۹۷۸۶	دیر.....
۴۲۱۶	۸۹۹۹	۱۳۲۱۵	دیلم.....
۳۳۱۴	۸۳۴۰	۱۱۶۵۴	عسلویه.....
۳۰۷۷	۱۸۱۷۱	۲۱۲۴۸	کنگان.....
۵۹۱۸	۱۲۴۰۸	۱۸۳۲۶	گناوه.....

۵-۸- تعداد بهره‌برداری‌های دارای انواع دام در روز آمارگیری و تعداد دام آنها برحسب جنس به تفکیک شهرستان: ۱۳۹۳ (دنباله) (بهره‌برداری - راس - نفر)

شهرستان	تعداد بهره‌برداری ^(۱)	تعداد گاو میش و بچه گاو میش			تعداد بهره‌برداری	تعداد شتر و بچه شتر		
		نر و ماده	نر	ماده		نر	ماده	نر و ماده
کل استان.....	۴	۷۹۰	۷۸۴	۶	۶۱	۲۹۴۴	۲۹۴۴	۶۱
بوشهر.....	۱	⊗	⊗	⊗	۵	۵۳۸	۵۳۸	۵
تنگستان.....	۰	.	.	.	۲	⊗	⊗	۲
جم.....	۰	.	.	.	۰	.	.	۰
دشتستان.....	۲				۳	۱۰۷	۱۱۲	۵
دشتی.....	۰	.	.	.	۱۵	۳۷۶	۳۱۰	۳۴
دیر.....	۱	⊗	⊗	⊗	۳۰	۱۴۷۹	۱۸۰۷	۳۲۸
دیلم.....	۰	.	.	.	۱	⊗	⊗	⊗
عسلویه.....	۰	.	.	.	۱	⊗	⊗	⊗
کنگان.....	۰	.	.	.	۴	۶۶	۷۸	۱۲
گناوه.....	۰	.	.	.	۰	.	.	۰

(۱) در این طرح آمارگیری، امکان برآورد اطلاعات گاو میش و شتر به تفکیک همه استان‌ها میسر نگردید. ماخذ - مرکز آمار ایران، دفتر کشاورزی.

۹-۵- تعداد بهره‌برداری‌های دارای انواع دام و تعداد دام آنها در روز آمارگیری (بهره‌برداری - راس - نفر)

سال	گوسفند و بره		بز و بزغاله		گاو و گوساله	
	بهره‌برداری	دام	بهره‌برداری	دام	بهره‌برداری	دام
.....۱۳۸۴	۶۰۹۲	۳۰۸۱۸۷	۲۳۱۴۶	۷۹۸۶۱۰	۱۵۴۱۴	۶۹۵۸۰
.....۱۳۸۷	۹۷۹۸	۴۴۷۷۲۸	۲۲۶۳۵	۵۴۳۴۹۸	۸۱۰۰	۳۷۴۵۴
.....۱۳۹۰	۷۱۲۷	۲۰۵۳۱۳	۱۹۸۵۳	۴۷۵۱۸۴	۴۷۱۴	۲۲۹۶
.....۱۳۹۳	۳۵۶۷	۱۷۹۴۱۷	۱۱۸۰۲	۴۲۸۵۷۷	۳۳۲۹	۲۴۷۷۹
.....۱۳۹۶	۳۱۰۷	۱۷۱۳۹۲	۹۶۸۸	۳۰۵۱۲۴	۲۴۴۴	۱۷۹۵۱
.....۱۳۹۹	۵۱۰۷	۱۹۲۰۷۱	۹۱۱۴	۳۶۶۵۵۳	۳۳۳۳	۲۴۷۶۴

سال	گاو میش و بچه گاو میش		شتر و بچه شتر	
	بهره‌برداری	دام	بهره‌برداری	دام
.....۱۳۸۴	۷	۳۵	۰۰۰	۰۰۰
.....۱۳۸۷	۰۰۰	۰۰۰	۰۰۰	۰۰۰
.....۱۳۹۰	۰۰۰	۰۰۰	۰۰۰	۰۰۰
.....۱۳۹۳	۴	۷۹۰	۶۱	۲۹۴۴
.....۱۳۹۶	۰۰۰	۰۰۰	۵۹	۰۰۰
.....۱۳۹۹	۰	۰	۱۱۹	۰۰۰

ماخذ - مرکز آمار ایران. دفتر کشاورزی.

۱۰-۵- تعداد بهره‌برداری‌های دارای دام برحسب تعداد دام شیردوشی شده و مقدار تولید شیر هر یک از انواع دام (بهره‌برداری - رأس - تن)

سال	مقدار کل تولید شیر	گوسفند			بز	
		بهره‌برداری	دام شیردوشی شده	مقدار تولید شیر	بهره‌برداری	دام شیردوشی شده
.....۱۳۸۴	۲۲۷۲۶	۶۹۵	۱۳۵۵۵	۵۱۱	۶۵۳۰	۵۳۴۳
.....۱۳۸۷	۱۱۱۴۶	۴۱۶	۵۸۰۲	۳۷۳	۱۵۰۳	۱۴۲۹
.....۱۳۹۰	۷۱۲۰	۶۰	۱۳۲۱	۷۳	۳۶۸۰	۱۴۲۹
.....۱۳۹۳	۲۱۱۰۳	۱۳۹۱	۴۳۶۵۰	۱۴۷۷	۴۲۱۹	۴۷۴۰
.....۱۳۹۶	۱۵۴۳۶	۱۴۷	۲۹۹۵۴	۱۶۵۹	۴۱۱۸	۵۵۲۹
.....۱۳۹۹	۲۰۲۸۰	۱۵۳۱	۵۷۵۸۳	۲۳۸۷	۴۹۴۹	۵۵۹۸

سال	گاو	
	بهره‌برداری	دام شیردوشی شده
.....۱۳۸۴	۱۲۹۱۰	۱۷۵۸۸
.....۱۳۸۷	۶۱۰۷	۸۱۶۲
.....۱۳۹۰	۲۷۲۴	۴۰۹۳
.....۱۳۹۳	۴۳۷۹	۷۰۴۹
.....۱۳۹۶	۱۹۹۲	۵۲۷۲
.....۱۳۹۹	۲۷۵۰	۶۰۴۷

مأخذ- مرکز آمار ایران. دفتر کشاورزی.

۵-۱۱- تعداد بهره‌برداری‌های دارای دام سبک بر حسب تعداد دام و مقدار تولید پشم گوسفند، مو و کرک بز (بهره‌برداری - راس - کیلوگرم)

سال	پشم گوسفند		مو و کرک بز	
	تعداد بهره‌برداری	تعداد دام پشم‌چینی شده	مقدار تولید پشم	تعداد دام مو و کرک چینی شده
۱۳۸۴	۴۴۵۵	۲۱۷۴۵۲	۲۲۶۰۶۶	۲۲۷۱
۱۳۸۷	۷۸۴۰	۳۱۰۶۳۲	۳۰۸۹۹۰	۷۲۲
۱۳۹۰	۶۳۳۳	۱۳۹۶۵۲	۱۴۱۳۱۳	۴۴۴۱
۱۳۹۳	۳۵۵۷	۲۲۹۸۴۱	۲۵۳۵۹۹	۲۰۵۵
۱۳۹۶	۲۵۵۰	۱۵۰۱۷۵	۱۲۹۶۹۹	۱۳۸۱
۱۳۹۹	۳۷۶۰	۱۶۳۱۰۴	۱۵۵۲۲۶	۵۹۲
				۵۲۱۹۱
				۲۱۰۲۱

ماخذ - مرکز آمار ایران. دفتر کشاورزی.

۵-۱۲- تعداد بهره‌برداری‌های دارای فعالیت باغداری و مقدار تولید محصولات باغی (بهره‌برداری - تن)

سال	تعداد بهره‌برداری	مقدار تولید
۱۳۸۶	۰۰۰	۰۰۰
۱۳۸۹	۴۳۸۷۳	۱۱۹۷۵۰
۱۳۹۴	۱۶۹۱۶	۱۵۱۱۷۴
۱۳۹۶	۱۶۱۶۱	۱۰۹۳۸۳
۱۳۹۸	۱۶۰۵۹	۱۱۷۱۹۷
۱۴۰۰	۰۰۰	۱۶۴۱۲۸
۱۴۰۱	۱۵۳۶۰	۱۷۰۳۰۶

ماخذ - مرکز آمار ایران. دفتر کشاورزی.

۱۳-۵- تعداد و مساحت بهره‌برداری‌های دارای باغ و قلمستان برحسب نوع کاشت (بهره‌برداری - هکتار)

سال	کل باغ و قلمستان		کاشت ساده (تک‌محصولی)		کاشت مخلوط (چندمحصولی)	
	تعداد بهره‌برداری ^(۱)	مساحت	تعداد بهره‌برداری	مساحت	تعداد بهره‌برداری	مساحت
۱۳۸۶	۱۷۷۷۲	۲۵۲۲۷	۱۵۲۰۷	۲۰۰۴۹	۳۴۴۶	۵۱۷۸
۱۳۸۹	۲۰۴۲۳	۳۳۰۹۶	۱۸۶۸۷	۲۸۸۹۴	۱۸۰۳	۴۲۰۲
۱۳۹۴	۱۶۴۷۰	۲۳۶۳۵	۱۵۶۵۷	۲۱۶۷۸	۱۵۱۱	۱۹۵۷
۱۳۹۶	۱۴۱۵۷	۲۴۰۶۴	۱۳۶۲۴	۲۲۶۳۱	۶۳۱	۱۴۳۳
۱۳۹۸	۱۴۵۸۸	۲۱۳۸۵	۱۳۲۱۴	۲۰۰۸۵	۱۵۱۹	۱۳۰۰
۱۴۰۰
۱۴۰۱	۱۴۸۴۴	۲۵۶۲۵	۱۴۴۶۵	۲۵۳۶۷	۴۲۹	۲۵۸

(۱) با توجه به اینکه یک بهره‌برداری می‌تواند همزمان شامل باغ و قلمستان ساده و مخلوط باشد تعداد کل بهره‌برداری‌ها در صورت لزوم با جمع بهره‌برداری‌های دارای باغ و قلمستان ساده و باغ و قلمستان مخلوط برابر نیست.
 ماخذ - مرکز آمار ایران. دفتر کشاورزی.

۱۴-۵- مرغداری‌های پرورش‌دهنده مرغ گوشتی برحسب وضع فعالیت و ظرفیت سالن‌ها^(۱)

سال	تعداد مرغداری			ظرفیت (هزار قطعه)	
	کل	فعال	غیر فعال	فعال	غیر فعال
۱۳۸۰	۷۳	۷۳	۰	۰	۰
۱۳۸۳	۹۳	۸۷	۶	۱۹۱۹	۰
۱۳۹۰	۱۰۳	۹۷	۶	۲۰۳۳	۰
۱۳۹۱	۱۲۶	۱۱۶	۱۰	۲۹۹۰	۰
۱۳۹۴	۱۲۶	۹۶	۳۰	۲۸۷۰	۰
۱۳۹۶	۲۰۶	۱۷۱	۳۵	۲۸۷۰	۰
۱۳۹۷	۲۰۶	۱۶۳	۴۳	۲۸۷۰	۰
۱۳۹۸	۲۰۶	۱۹۳	۱۳	۲۸۷۰	۰
۱۳۹۹	۲۰۶	۱۸۲	۲۴	۲۸۷۰	۰

(۱) منظور از ظرفیت سالن، تعداد مرغ و یا خروسی است که با توجه به امکانات و تاسیسات موجود، قابل پرورش است.
 ماخذ - مرکز آمار ایران. دفتر کشاورزی.

۱۵-۵- مقدار و ارزش انواع تولیدات مرغداری‌های پرورش‌دهنده مرغ گوشتی (تن - میلیون ریال)

سال	مرغ زنده پرورش یافته		مرغ حذفی ^(۱)		کود
	مقدار	ارزش	مقدار	ارزش	
۱۳۸۲	۶۴۶۸	۱۸۴	۰	۰	۱۰۱۸۶
۱۳۸۷	۹۲۷۳	۲۷۴	۰	۰	۱۴۶۰۵
۱۳۸۹	۱۸۷۹۳	۳۹۱۵۲۶	۲۰۲	۲۳۸۸	۹۹۵۶
۱۳۹۰	۲۳۳۷۵	۵۳۶۵۴۴	۲۱۷	۲۱۳۹	۱۴۰۰۴
۱۳۹۳	۱۷۸۹۱	۷۱۹۶۲۷	۱۸۶	۲۵۳۸	۱۲۱۵۴
۱۳۹۶	۳۱۶۹۶	۰۰۰	۰۰۰	۰۰۰	۰۰۰
۱۳۹۸	۴۱۴۵۴	۳۱۷۷۸۸	۰۰۰	۰۰۰	۰۰۰

(۱) گوشت مرغ و خروس‌های حذفی که به دلایل مختلف از رده خارج می‌شوند و یا در پایان دوره بهره‌برداری به کشتارگاه انتقال می‌یابند و گوشت آنها قابل استفاده است.

ماخذ - مرکز آمار ایران، دفتر کشاورزی.

۱۶-۵- مرغداری‌های پرورش‌دهنده مرغ تخم‌گذار و پولت برحسب تعداد و ظرفیت سالن‌ها^(۱) در روز

آمارگیری

سال	تعداد مرغداری			تعداد سالن (فعال)
	کل	فعال	غیرفعال	
۱۳۸۵	۰	۰	۰	۰
۱۳۸۸	۰	۰	۰	۰
۱۳۹۰	۰	۰	۰	۰
۱۳۹۱	۰	۰	۰	۰
۱۳۹۴	۰	۰	۰	۰
۱۳۹۷	۰	۰	۰	۰
۱۳۹۹	۰	۰	۰	۰

(۱) منظور از ظرفیت سالن، تعداد مرغ و یا خروسی است که با توجه به امکانات و تاسیسات موجود سالن، در آن قابل پرورش است.

ماخذ - مرکز آمار ایران، (ر.م.) دفتر کشاورزی.

۱۸-۵- تعداد کشتارگاه‌ها و مقدار تولید طیور عرضه‌شده در کشتارگاه‌های رسمی استان بوشهر ۱۴۰۱

شهرستان	تعداد کشتارگاه‌ها	ماکیان (مرغ و خروس)		سایر طیور ^(۱)	
		تعداد	وزن (کیلوگرم)	تعداد	وزن (کیلوگرم)
کل استان.....	۳	۱۳۰۰۰ ^(۲)	۲۳۰۰۰۰۰۰	*	*
بوشهر.....	۰
تنگستان.....	۰
جم.....	۰
دشتستان.....	۲	۹۰۰۰	۱۵۰۰۰۰۰۰	.	.
دشتی.....	۰
دیر.....	۰
دیلم.....	۰
عسلویه.....	۰
کنگان.....	۰
گناوه.....	۱	۴۰۰۰	۸۰۰۰۰۰۰۰	.	.

(۱) سایر طیور شامل بوقلمون، بلدرچین، شترمرغ و ... می‌باشد.

(۲) تعداد کشتار در ساعت می‌باشد.

مأخذ: سازمان جهاد کشاورزی استان بوشهر.

۱۹-۵- مراکز عرضه و توزیع واکسن های دامی: ۱۴۰۱

شهرستان	جمع	توزیع استانی	مایه کوبی
کل استان.....	۶	۳	۳
بوشهر.....	۳	۲	۱
تنگستان.....	۰	۰	۰
جم.....	۰	۰	۰
دشتستان.....	۲	۱	۱
دشتی.....	۱	۰	۱
دیر.....	۰	۰	۰
دیلم.....	۰	۰	۰
عسلویه.....	۰	۰	۰
کنگان.....	۰	۰	۰
گناوه.....	۰	۰	۰

ماخذ - اداره کل دامپزشکی استان بوشهر.

- سازمان جهاد کشاورزی استان بوشهر.

۲۰-۵- تعداد و ظرفیت گاو‌داری‌های صنعتی فعال برحسب نوع فعالیت در روز آمارگیری (راس)

سال و فعالیت	تعداد	ظرفیت (رأس) ^(۱)
.....۱۳۸۶	۹	۳۴۰
.....۱۳۸۹	۱۳	۴۸۰
.....۱۳۹۲	۱۵	۶۳۰
.....۱۳۹۵	۱۳	۵۵۰
.....۱۳۹۸	۲۴۲	۱۰۹۷۷
.....۱۴۰۱	۲۶۱	۳۷۶۸۰
.....تولید شیر	۵۱	۵۷۲۰
.....منحصراً پرواربندی	۰۰۰	۰۰۰

(۱) منظور از ظرفیت کل، تعداد راس دامی است که با توجه به تاسیسات و امکانات موجود قابل نگهداری است.
ماخذ - مرکز آمار ایران، دفتر کشاورزی.

۲۱-۵- تعداد گاو و گوساله گاو‌داری‌های صنعتی فعال در روز آمارگیری برحسب نژاد (راس)

سال	کل گاو‌داری‌ها				گاو‌داری‌های تولیدکننده شیر			
	جمع	اصیل	آمیخته	بومی	جمع	اصیل	آمیخته	بومی
.....۱۳۸۶	۹۵۹۷	۳۸۹۱	۰۰۰	۵۷۰۶	۳۱	۹	۰۰۰	۲۲
.....۱۳۸۹	۸۵۷۵	۱۳۰۱	۴۶۸۹	۲۵۸۵	۳۳۵	۱۳۹	۱۳۸	۵۸
.....۱۳۹۲	۱۳۶۴۷	۱۰۸۴	۸۴۹۰	۴۰۷۳	۸۱۴	۴۷۵	۲۳۶	۱۰۳
.....۱۳۹۵	۲۶۷۹۵	۰	۰	۰	۵۵۰	۰	۰	۰
.....۱۳۹۸	۱۰۹۷۷	۷۰۱	۹۴۶۱	۸۱۵	۱۸۴۱	۵۶۸	۱۱۸۰	۹۳
.....۱۴۰۱	۱۳۳۶۸	۸۱۴	۹۵۱۱	۱۹۴۳	۱۸۰۵	۵۱۶	۱۰۱۹	۲۷۰

ماخذ - مرکز آمار ایران، دفتر کشاورزی.
رقم ۳۸۹۱ در سال ۸۶ مربوط به اصیل و آمیخته با هم است.
رقم ۹ در سال ۸۶ مربوط به اصیل و آمیخته با هم است.

۲۲-۵- مقدار و ارزش تولید شیر و کود گاوداری‌های صنعتی (هزار تن - میلیون ریال)

سال	شیر		کود		گاوداری‌های تولیدکننده شیر	
	مقدار	ارزش	کل گاوداری‌ها		تولیدکننده شیر	
			مقدار	ارزش	مقدار ^(۱)	ارزش
۱۳۸۵	۱۲	۴۱۰۰۰	۵۹	۶۵۵
۱۳۸۸	۳۶	۱۷۰۰۰	۸۰	۲۶۰۲۵
۱۳۹۱	۲	۲۴۲۶۳	۱۱	۳۷۴۰
۱۳۹۴	۳/۷	۵۲۰۱۹۹	۷۱۷۶	۹۳۲۸
۱۳۹۷	۳	۸۳۰۲۱	۱۶	۲۳۱۹۸
۱۳۹۸	۱/۶	۵۴۳۹۰	۶/۷	۱۳۳۹۶

(۱) واحد مقدار تولید کود در سال‌های ۱۳۷۴ و ۱۳۷۸ هزار متر مکعب بوده است.
 ماخذ - مرکز آمار ایران. دفتر کشاورزی.

۲۳-۵- تعداد و وزن لاشه قابل مصرف انواع دام ذبح شده در کشتارگاه‌های رسمی (لاشه - کیلوگرم)

سال	جمع وزن	گوسفند و بره		بز و بزغاله	
		تعداد	وزن	تعداد	وزن
۱۳۸۵ ^(۱)	۰
۱۳۹۰	۱۲۰۱۶۸۲	۶۶۲۷	۱۳۰۵۸۷	۱۵۴۹۷	۲۴۷۸۹۰
۱۳۹۵	۰
۱۳۹۷	۷۹۰۲۶۶	۵۵۶۴	۸۵۹۴۶	۱۳۹۶۲	۱۷۴۹۰۳
۱۳۹۸	۷۶۱۷۰۱	۵۶۱۶	۱۰۶۶۱۰	۱۱۸۶۳	۱۷۰۷۴۹
۱۳۹۹	۱۰۹۳۲۴۱	۸۰۸۲	۱۵۱۸۰۳	۱۶۶۸۲	۲۵۸۳۸۵
۱۴۰۰	۱۵۳۸۶۴۴	۱۱۸۹۶	۲۳۲۵۹۱	۲۱۵۸۰	۳۳۷۶۵۵

۲۳-۵- تعداد و وزن لاشه قابل مصرف انواع دام ذبح شده در کشتارگاه‌های رسمی (دنباله) (لاشه - کیلوگرم)

سال	گاو و گوساله		گاو میش و بچه گاو میش		شتر و بچه شتر	
	تعداد	وزن	تعداد	وزن	تعداد	وزن
۱۳۸۵ ^(۱)	۰	۰	۰	۰	۰	۰
۱۳۹۰.....	۵۲۸۲	۸۲۰۸۰۵	۷	۱۱۶۰	۸	۱۲۴۰
۱۳۹۵.....	۰	۰	۰	۰	۰	۰
۱۳۹۷.....	۳۳۵۴	۵۲۶۶۱۷	۰	۰	۲۰	۲۸۰۰
۱۳۹۸.....	۲۳۲۸	۴۷۱۳۸۹	۰	۰	۶۵	۱۲۹۵۳
۱۳۹۹.....	۲۷۷۵	۶۶۵۳۵۹	۱۲	۱۵۰۰	۱۰۱	۱۶۱۹۴
۱۴۰۰.....	۴۳۸۰	۹۵۸۱۵۳	۱۵	۳۰۰۹	۵۷	۷۲۳۶

(۱) شامل آمار کشتارگاه‌های خصوصی که با مجوز سازمان دامپزشکی فعالیت کشتار دام داشته‌اند نیز است.
 ماخذ - مرکز آمار ایران. دفتر کشاورزی.

۲۴-۵- مقدار تولید گوشت قرمز، گوشت سفید، تخم مرغ و شیر (تن)

شهرستان	مقدار تولید گوشت قرمز	مقدار تولید شیر	مقدار تولید گوشت سفید	مقدار تولید تخم مرغ
کل استان.....	۱۱۵۰	۴۱۰۰۰	۳۴۰۵۰	۱۰۲۰
بوشهر.....	۴۹۰	۳۷۰۶	۵۸۳۴	۱۰۵
تنگستان.....	۳۴۷	۱۴۷۰	۲۲۳۶	۱۴۳
جم.....	۷۱۲	۲۱۴۰	۳۳۹	۸۱
دشتستان.....	۴۰۹۵	۲۲۵۴۷	۱۳۰۳۴	۴۱۹
دشتی.....	۹۲۰	۳۱۹۷	۳۴۷۷	۷۷
دیر.....	۳۹۵	۱۷۱۲	۱۵۷۵	۴۰
دیلم.....	۳۷۵	۱۴۳۸	۱۱۳	۱۷
عسلویه.....	۱۶۸	۱۵۲۰	۶۳	۴۹
کنگان.....	۲۱۸	۷۰۰	۷۱۴۷	۳۵
گناوه.....	۴۳۰	۲۵۷۰	۲۳۲	۵۴

ماخذ- سازمان جهاد کشاورزی استان بوشهر.

۲۵-۵- وضعیت زنبورستان‌های استان بوشهر ۱۴۰۱

تولید عسل (سنتی و مدرن) (کیلوگرم)	تعداد کندو (سنتی و مدرن)	تعداد زنبورستان	شهرستان
۱۴۰۲	***	***	کل استان.....
۲۲	***	***	بوشهر.....
۱۲۴	***	***	تنگستان.....
۲۵۰	***	***	جم.....
۵۳۲	***	***	دشتستان.....
۴۰۹	***	***	دشتی.....
۲۶	***	***	دیر.....
۲	***	***	دیلم.....
۰	***	***	عسلویه.....
۲۱	***	***	کنگان.....
۱۷	***	***	گناوه.....

ماخذ - سازمان جهاد کشاورزی استان بوشهر.

۲۶-۵- سطح زیر کشت محصولات (زراعی) سالانه (هکتار)

سطح زیر کشت محصولات سالانه			سال زراعی و شهرستان
جمع	آبی	دیم	
...۱۳۹۰ - ۹۱
۱۶۸۹۴۴	۵۲۶۶۶	۱۱۶۲۷۸۱۳۹۳-۹۴
۱۳۶۷۸۹	۴۸۳۰۹	۸۸۴۸۰۱۳۹۵-۹۶
۵۱۱۸۱	۴۱۶۴۱	۹۵۴۰۱۳۹۶-۹۷
۱۴۱۲۵۱/۵	۵۱۶۸۹/۵	۹۰۰۱۲۱۳۹۷-۹۸
۱۳۹۰۷۹/۹	۴۸۹۶۹/۹	۹۰۱۱۰۱۳۹۸-۹۹
۱۳۵۹۷۰/۸	۴۸۰۲۷/۸	۸۷۹۴۳۱۳۹۹-۱۴۰۰
۲۵۲۹۰۲	۵۹۹۷۵/۴۴	۱۹۲۹۲۶/۵۸۱۴۰۰-۱۴۰۱
۱۱۳۹۹/۶۷	۲۹۲۸/۶	۸۴۷۱/۰۷بوشهر
۸۸۰۳/۳	۵۹۴۷/۹۷	۲۸۵۵/۳۳تنگستان
۷۰۳/۳۵	۷۰۰/۳۵	۳جم
۷۲۹۷۳/۷۸	۲۴۶۸۶/۸۹	۴۸۲۸۶/۸۹دشتستان
۵۵۴۷۶/۱۴	۱۲۷۵۳/۲۴	۴۲۷۲۲/۹دشتی
۲۹۲۰۶/۰۴	۸۰۲۸/۵۴	۲۱۱۷۷/۵دیر
۲۷۹۹۱/۵	۱۱	۲۷۹۸۰/۵دیلم
۲۳۱	۲۳۱	۰عسلویه
۵۱۰/۸۵	۴۹۰/۸۵	۲۰کنگان
۴۵۶۰۶/۳۹	۴۱۹۷	۴۱۴۰۹/۳۹گناوه

ماخذ- سازمان جهاد کشاورزی استان بوشهر.

۲۷-۵- سطح زیر کشت و مقدار تولید محصولات کشاورزی اصلی سالانه (به استثنای نباتات صنعتی) (هکتار - تن)

۱۳۹۱-۹۲		۱۳۹۰-۹۱		محصول
تولید	سطح	تولید	سطح	
...غلات
۱۰۹۴۴۷	۱۲۳۵۹۷	۷۶۲۴۰	۱۰۵۹۵۱گندم
۱۰۹۴۴۷	۱۲۳۵۹۷	۷۶۲۴۰	۱۰۵۹۵۱جو

۲۷-۵- سطح زیر کشت و مقدار تولید محصولات کشاورزی اصلی سالانه (به استثنای نباتات صنعتی)
(دنباله) (هکتار - تن)

۱۳۹۷-۹۸		۱۳۹۴-۹۵		۱۳۹۲-۹۳		محصول
تولید	سطح	تولید	سطح	تولید	سطح	
۱۷۶۸۳۳/۵	۱۱۱۶۴۸	۳۶۱۱۵	۲۱۸۴۰	۴۸۴۸۰	۱۳۸۳۲۹	غلات.....
۱۶۳۴۵۵	۹۸۷۹۶	۴۸۰۰	۳۴۸۰	۴۳۲۱۵	۱۱۶۶۶۸	گندم.....
۱۳۴۲۸/۵	۱۲۸۵۲	۳۱۳۱۵	۱۸۳۵۹	۴۳۶۵	۲۱۵۶۱	جو.....
.	.	.	.	۹۰۰	۱۰۰	ذرت دانه‌ای.....
۳۲۰۰۰	۸۰۰	.	.	۸۲۵۷۸	۱۸۸۵	هندوانه.....
۳۱۷۰۰	۹۰۵	.	.	۴۴۴۹۲	۱۵۷۷	خریزه.....
۱۰۱۰۰	۵۰۵	.	.	۱۱۷۵۶	۴۷۲	خیار.....
...	...	۱۵۰۷۶۱	۴۷۰۰	۳۱۵۴۲	۱۲۴۴	کدو.....
...	...	۳۱۲۲۵	۱۱۳۹	۳۵۲۱۸	۱۲۰۱	طالبی.....
۲۳۷۲۶۵/۳	۲۲۵۵۰۶	۹۳۵۵	۴۶۷	۲۰۵۵۸۶	۶۳۷۹	جمع محصولات جالیزی.....
.	.	۳۵۸۳۵	۸۷۲.۷	۱۷۰۴	۶۹	سیب زمینی.....
۲۲۲۰۰	۵۵۵	۷۴۳۴۵	۲۲۲۰	۱۹۳۸۱	۸۲۸	پیاز.....
۵۶۵۰۰۰	۱۱۳۰۰	۷۵۷۴۰۶	۱۷۳۵۰	۵۹۲۶۷۶	۱۳۹۵۷	گوجه فرنگی.....
.	.	۱۹۴۱۸	۵۵۴	۱۳۹۰۶	۴۸۵	بادمجان.....
۱۲۷۶۰۰	۵۸۰۰	۸۱۵,۹	۴۱	۳۷۳۹۶	۲۲۴۰	سایر سبزی.....
۷۱۴۸۰۰	۱۷۶۵۵	۶۵۷۴۷۳	۱۲۴۴۶	۶۶۵۰۶۳	۱۷۵۷۸	جمع سبزیجات.....
.	.	۷۹۶۹۸	۴۳۰.۸	۱۳۳۴۷	۷۴۹	یونجه.....
.	.	۳۶۲۸۰	۱۳۱۵	۱۲۰۳۲	۷۸۰	خصیل.....
۴۸۲۶	۶۲/۳	۳۱۲۳	۵۳	۷۸۲۰	۱۱۵	ذرت علوفه‌ای.....
۲۴۶۰۳	۴۰۲/۹	۱۱۸۰۶	۷۴۶	۲۵۸۰	۳۰	سایر علوفه‌جات.....
۲۹۴۲۹	۴۶۵/۲	۲۱۳۵۰	۵۱۵	۳۵۷۷۹	۱۶۷۴	جمع نباتات علوفه‌ای.....

توجه: محصولاتی ارائه می‌شوند که حداقل ۱۰ درصد سطح زیرکشت محصولات سالانه استان را شامل شود.

۲۷-۵- سطح زیر کشت و مقدار تولید محصولات کشاورزی اصلی سالانه (به استثنای نباتات صنعتی)
(دنباله) (هکتار - تن)

۱۴۰۰-۱۴۰۱		۱۳۹۹-۱۴۰۰		۱۳۹۸-۹۹		محصول
تولید	سطح	تولید	سطح	تولید	سطح	
۱۱۷۶۹۴	۲۲۵۳۳۴	۱۰۶۴۱۹	۲۰۳۵۴۱	۱۵۴۸۴۰	۱۰۵۶۸۳	غلات.....
۱۱۵۴۱۶	۲۲۱۳۴۱	۱۰۳۹۳۹	۱۹۸۷۵۶	۱۴۱۱۴۶	۹۳۲۰۰	گندم.....
۲۲۷۱	۳۹۹۲	۲۴۸۰	۴۷۸۵	۱۳۶۹۴/۲	۱۲۴۸۳	جو.....
۷	۱	ذرت دانه‌ای.....
۳۴۵۹۶	۱۱۴۲	۱۹۲۶۸	۵۶۶	۳۲۰۰۰	۸۰۰	هندوانه.....
۸۷۸۶۴	۲۹۷۵	۸۱۴۴۴	۲۸۸۲	۳۴۸۷۰	۹۰۵	خریزه.....
۳۸۴۵	۱۸۱	۲۵۵	۱۵	۱۰۰۵۳	۵۰۲/۵	خیار.....
۷۹۹۷	۲۵۱	۱۰۴۸۲	۳۳۱	۳۳۹۶۴/۶	۹۹۲/۳	کدو.....
۲۴۶۳۵	۱۱۸۰	۲۲۲۰	۱۰۰	۳۲۶۰۳/۹	۸۹۸/۹	طالبی.....
۱۵۸۱۹۳۷	۵۷۲۹	۱۱۳۸۶۱	۳۹۰۶	۱۴۷۲۵۱	۴۱۹۰	جمع محصولات جالیزی..
.	سیب زمینی.....
۶۳۶۴	۲۷۷	۳۵۰۲/۳۶	۱۳۱/۶۹	۲۱۷۴۶/۸	۵۴۷	پیاز.....
۵۶۰۰۳۶	۱۳۱۲۳	۵۱۹۳۶۲/۳۸	۱۲۱۸۱/۷۵	۶۶۰۰۰۰	۱۲۰۰۰	گوجه فرنگی.....
۱۶۷۳۲	۴۴۲	۱۷۸۹۸	۴۸۵	۳۵۳۸۱/۸	۹۵۵/۳	بادمجان.....
۴۷۲۲۰	۳۲۹۴	۱۸۶۷۰	۱۰۲۶	۱۰۰۳۷۵/۱	۴۲۷۸/۹	سایر سبزی.....
۶۳۰۳۵۲	۱۷۱۳۶	۵۲۲۸۶۴/۷۴	۱۲۳۱۳/۴۴	۸۱۷۵۰۳/۷	۱۷۷۸۱/۲	جمع سبزیجات.....
۲۳۲۱	۲۳۱	۹۱۲/۳۵	۷۴/۵	۱۵۴۹۷/۲	۷۶۱/۳	یونجه.....
.	.	.	.	۱۵۸۶	۵۲	خصیل.....
۱۱۳۰۲	۳۹۳	۱۰۰۴	۴۴	.	.	ذرت علوفه‌ای.....
۴۱۰	۱۷/۵	۳۱/۲	۱/۷۵	۱۵۷۵۳/۷	۷۸۳/۳	سایر علوفه‌جات.....
۱۴۰۳۳	۶۴۱/۵	۱۹۴۷/۵۵	۱۲۰/۲۵	۳۲۸۳۶/۹	۱۵۹۶/۶	جمع نباتات علوفه‌ای.....

مأخذ- سازمان جهاد کشاورزی استان بوشهر.

۲۸-۵- سطح زیر کشت و تولید برخی از محصولات سالانه (به استثنای نباتات صنعتی) به تفکیک شهرستان: ۱۴۰۱ (هکتار- تن)

شهرستان	گندم		گوجه فرنگی	
	سطح	تولید	سطح	تولید
جمع	۲۲۰۶۰۲	۱۱۵۴۱۶	۱۳۱۲۳	۵۶۰۰۳۶
بوشهر.....	۱۰۹۵۰	۲۹۰۶	۹	۲۱۶
تنگستان.....	۵۰۵۷	۵۳۵۴	۵	۱۲۲
جم.....	۲۹۰	۷۸۸	۲۸۳	۱۰۹۰۷
دشتستان.....	۶۲۸۰۰	۵۰۷۸۲	۲۲۵۲	۹۷۸۰۱
دشتی	۴۸۹۸۷	۲۸۸۶۳	۲۹۹۵	۱۳۰۳۳۰
دیر.....	۲۰۶۷۲	۱۰۲۶۵	۷۰۳۷	۲۹۹۷۱۸
دیلم.....	۲۶۸۸۱	۳۹۶۶	۰	۰
عسلویه.....	۰	۰	۱۴۲	۶۸۸۵
کنگان.....	۱۷	۹	۴۰۰	۱۴۰۵۷
گناوه.....	۴۴۹۴۸	۱۲۴۸۳	۰	۰

مأخذ- سازمان جهاد کشاورزی استان بوشهر.

توجه: محصولاتی ارائه می‌شوند که حداقل ۱۰ درصد سطح زیرکشت محصولات سالانه استان را شامل شود.

۲۹-۵- سطح زیر کشت و مقدار تولید برخی از نباتات صنعتی (هکتار-تن)

دانه‌های روغنی		توتون و تنباکو		چغندر قند		سال زراعی و شهرستان
تولید	سطح	تولید	سطح	تولید	سطح	
۱۱۷۵	۱۱۴۸	۲۶۰۷	۱۸۱۴۱۳۹۰-۹۱
۱۳۳۴	۱۲۷۴	۸۳۸۸	۳۷۰۹۱۳۹۵-۹۶
۲۰۳۴	۲۰۰۵	۷۹۳۴	۳۹۶۷۱۳۹۶-۹۷
۲۸۱۹	۲۵۰۵	۱۹۲۳	۴۰۵۷۱۳۹۷-۹۸
۳۵۸۱/۱	۳۱۰۴/۹	۹۶۵۰	۴۲۰۰۱۳۹۸-۱۳۹۹
۸۹۱/۵۲	۹۸۲/۵	۹۱۱/۳۸	۴۷۷/۶۱۱۳۹۹-۱۴۰۰
۲۴۷۶/۴	۲۶۳۹/۲	۳۶۶۹/۱	۱۸۴۶/۵۵۱۴۰۰-۱۴۰۱
۲۱/۹	۲۲/۵	۱۳۴/۲	۴۲بوشهر
۲۵۲/۸	۳۳۴/۵	۲۳۳۳/۱	۱۱۳۹/۳تنگستان
.	.	۲	۲جم
۹۱۵/۲	۹۶۶	۲۲۱/۸	۱۴۳/۳دشتستان
۱۲۶۳/۱	۱۲۷۴/۷	۹۲۸	۴۶۸/۷دشتی
۲۲	۲۷	۳۹/۵	۴۱دیر
.	۳دیلم
.عسلویه
۳	.	۱۰/۳	۱۰/۳کنگان
۱/۴	۱/۵گناوه

ماخذ- سازمان جهاد کشاورزی استان بوشهر.

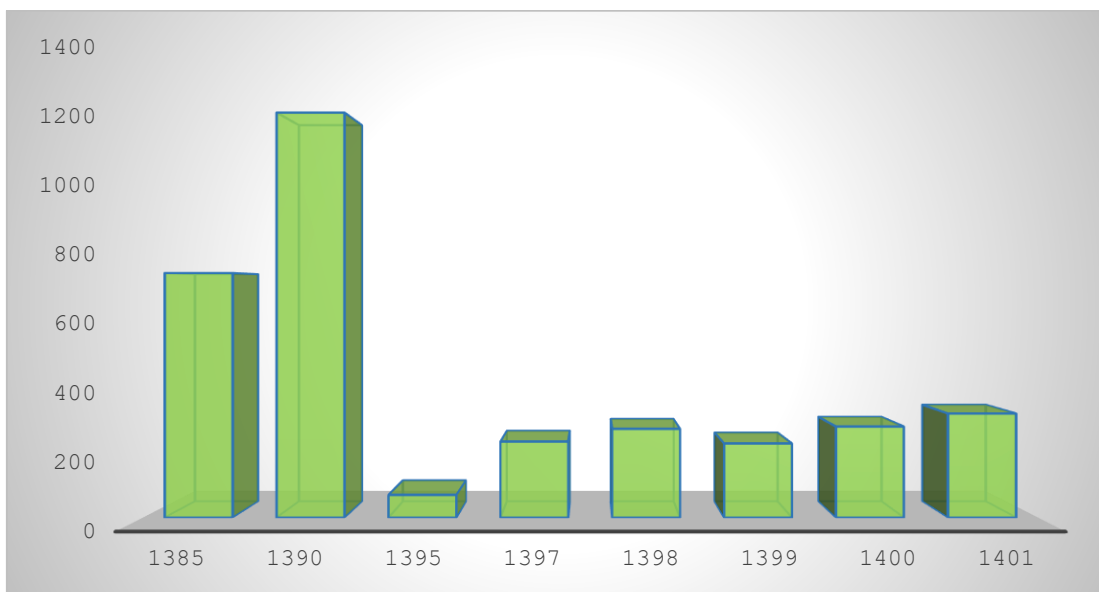
توجه: ستون مربوط به محصولاتی که کشت آنها در سطح استان وجود ندارد از جدول حذف می‌شود.

۳۰-۵- مساحت جنگل کاری و تولید نهال (هکتار - هزار اصله)

تولید نهال ^(۱)	جنگل کاری			سال و شهرستان
	خصوصی	دولتی	جمع	
۴۳۱/۴	.	۷۵۰	۷۵۰۱۳۸۵
۱۱۱	.	۱۲۴۰	۱۲۴۰۱۳۹۰
۷۰	.	۷۰	۷۰۱۳۹۵
۱۳۰	.	۲۳۴	۲۳۴۱۳۹۷
۱۱۳	.	۲۷۳	۲۷۳۱۳۹۸
۹۳	.	۲۲۸	۲۲۸۱۳۹۹
۱۹۰	.	۲۱۰	۲۱۰۱۴۰۰
۵۷۵	.	۳۲۰	۳۲۰۱۴۰۱
۹۰بوشهر
.	.	۱۷۰	۱۷۰تنگستان
.جم
۸۵	.	۵۵	۵۵دشتستان
.دشتی
۴۰۰دیر
.	.	۳۶	۳۶دیلم
.	.	۱۰	۱۰عسلویه
.	.	۳۵	۳۵کنگان
.	.	۱۴	۱۴گناوه

(۱) شامل نهال جنگلی، مرتعی، بیابانی، دولتی و خصوصی می‌باشد.
 ماخذ - اداره کل منابع طبیعی و آبخیزداری استان بوشهر.

نمودار ۵-۱- مساحت جنگل کاری بر حسب نوع مالکیت (هکتار)



مبنا جدول ۵-۲۹

۵-۳۱- مقدار صید آبیان (تن)

سال	آب‌های جنوب			
	جمع	سطح زیان ریز	سطح زیان درشت	کف‌زیان
۱۳۸۵	۴۵۳۳۵	۱۵۳۱	۱۶۳۶۸	۲۵۸۴۴
۱۳۹۰	۵۳۰۰۳	۲۰۰	۲۸۲۳۰	۲۲۹۹۴
۱۳۹۵	۶۰۹۹۸	۱۸۷۷	۳۰۴۱۳	۲۷۵۰۵
۱۳۹۷	۶۰۶۰۰	۱۵۲۴	۲۷۹۴۶	۲۹۸۷۳
۱۳۹۸	۵۹۹۲۷	۱۵۴۷	۱۵۵۰۷	۴۱۹۰۷
۱۳۹۹	۶۰۷۱۰	۲۵۰۷	۲۹۵۶۷	۲۷۰۴۴
۱۴۰۰	۶۱۴۲۴	۱۳۱۲	۲۸۷۹۳	۲۸۹۵۸
۱۴۰۱	۶۳۲۴۵	۲۴۴۰	۲۹۷۶۳	۲۹۱۴۱

ماخذ - اداره کل شیلات استان بوشهر.

توجه: این جدول فقط برای استان‌های زیر موضوعیت دارد (بوشهر، خوزستان، سیستان و بلوچستان، گلستان، گیلان، مازندران و هرمزگان).

۳۲-۵- مقدار تولید آبی پروری

(تن)

برداشت از منابع طبیعی و نیمه طبیعی	مزارع پرورش میگو			مزارع پرورش ماهی			پرورش ماهی در قفس	جمع	سال
	مزارع پرورش میگو (شاه میگو)	مزارع پرورش میگو (اب شیرین)	مزارع پرورش میگو (ابشور)	مزارع پرورش ماهی خاویاری	مزارع پرورش ماهی سردابی	مزارع پرورش ماهی گرمابی			
	.	.	.	۱۶۲۳	.	.			
.	.	.	۵۱۵۱	۵۱۵۱۱۳۹۰
.	.	.	۹۰۱۲	.	.	.	۲۲۰۰	۱۱۲۱۲۱۳۹۵
.	.	.	۲۳۲۲۷	.	.	.	۲۷۶۱	۲۵۹۸۸۱۳۹۷
.	.	.	۲۱۷۶۷	.	.	.	۲۲۰	۵۰ ۲۲۰۳۷۱۳۹۸
.	.	.	۲۳۶۰۸	۲۳۶۰۸۱۳۹۹
.	.	.	۲۸۰۵۱	.	.	.	۵۸۹	۲۸۶۴۰۱۴۰۰
.	.	.	۳۸۲۰۷	.	.	.	۳۶۰۰	۴۱۸۰۷۱۴۰۱

ماخذ - اداره کل شیلات استان بوشهر.

۳۳-۵- میزان تولید خاویار و گوشت از انواع ماهیان خاویاری (کیلوگرم)

سال	خاویار				گوشت		
	جمع	فیل ماهی	تاس ماهی	دراکول	جمع	فیل ماهی	تاس ماهی
.....۱۳۸۵
.....۱۳۹۰
.....۱۳۹۵
.....۱۳۹۷
.....۱۳۹۸
.....۱۳۹۹
.....۱۴۰۰
.....۱۴۰۱

ماخذ - اداره کل شیلات استان بوشهر.

۳۴-۵- میزان تولید انواع گونه‌های بچه ماهیان (هزار قطعه)

سال	جمع	سفید	خاویاری	کپور ماهیان	آزاد	قزل‌آلا	سیم	سوف	سایر
.....۱۳۸۵	*	*	*	*	*	*	*	*	*
.....۱۳۹۰	*	*	*	*	*	*	*	*	*
.....۱۳۹۵	*	*	*	*	*	*	*	*	*
.....۱۳۹۷	*	*	*	*	*	*	*	*	*
.....۱۳۹۸	*	*	*	*	*	*	*	*	*
.....۱۳۹۹	*	*	*	*	*	*	*	*	*
.....۱۴۰۰	*	*	*	*	*	*	*	*	*
.....۱۴۰۱	*	*	*	*	*	*	*	*	*

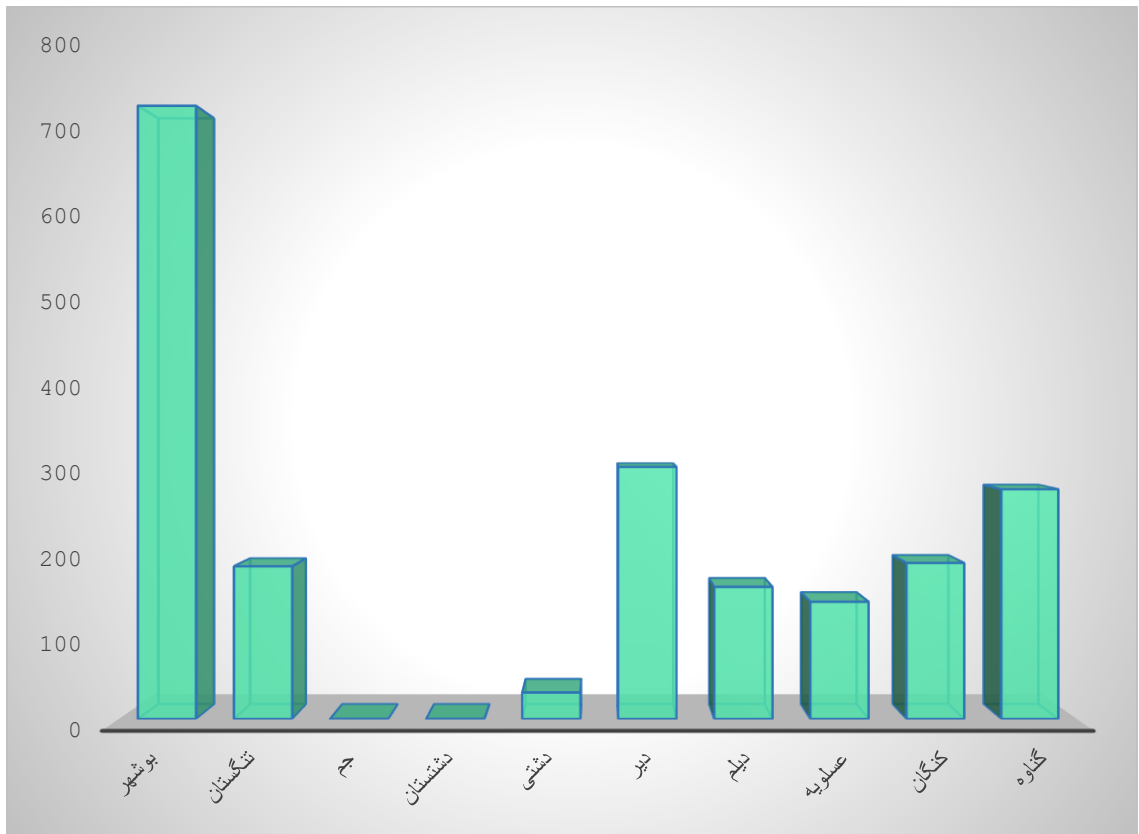
ماخذ- اداره کل شیلات استان بوشهر .

۳۵-۵- تعداد شناورهای صیادی و صیادان عضو تعاونی صیادی (فروند)

تعداد بنادر صیادی	تعداد شناور صیادی				سال و شهرستان
	کشتی	لنج	قایق	جمع	
۰۰۰	۲۲	۶۶۳	۱۷۳۴	۲۴۱۹۱۳۸۵
۱۶	۱۷	۵۴۱	۱۶۶۰	۲۲۱۸۱۳۹۰
۱۶	۲۱	۵۶۷	۱۴۸۵	۲۰۷۳۱۳۹۵
۱۶	۲۲	۵۷۱	۱۶۲۱	۲۲۱۴۱۳۹۷
۱۶	۲۲	۵۳۸	۱۴۷۷	۲۰۳۷۱۳۹۸
۱۶	۲۱	۵۲۹	۱۴۸۰	۲۰۳۰۱۳۹۹
۱۶	۲۱	۵۲۹	۱۴۸۰	۲۰۳۰۱۴۰۰
۱۵	۲۱	۵۳۸	۱۴۷۳	۲۰۳۲۱۴۰۱
۵	۱۱	۳۵۶	۳۷۴	۷۴۱بوشهر
۲	۰	۶۳	۱۲۲	۱۸۵تنگستان
۰	۰	۰	۰	۰جم
۰	۰	۰	۰	۰دشتستان
۱	۰	۱	۳۱	۳۲دشتی
۲	۱۰	۱۳	۲۸۲	۳۰۵دیر
۱	۰	۳۴	۱۲۶	۱۶۰دیلم
۲	۰	۳۶	۱۰۶	۱۴۲عسلویه
۱	۰	۲۰	۱۶۹	۱۸۹کنگان
۱	۰	۱۵	۲۶۳	۲۷۸گناوه

ماخذ - اداره کل شیلات استان بوشهر

نمودار ۲-۵- تعداد شناورهای صیادی به تفکیک شهرستان (فروند)



منبع جدول ۵-۳۵

۳۶-۵- تعداد شاغلین زیربخش شیلات استان بوشهر

سال	تعداد شاغلان صنایع شیلاتی	تعداد شاغلین آبی‌پروری و صید	تعداد شاغلین صید
.....۱۳۸۵	۳۸۱	۰۰۰	۱۳۵۵۰
.....۱۳۹۰	۴۸۶	۶۱۵	۱۱۷۸۰
.....۱۳۹۵	۸۳۶	۱۷۸۰	۱۱۶۴۰
.....۱۳۹۷	۹۶۲	۲۵۲۰	۱۲۱۱۰
.....۱۳۹۸	۱۰۴۸	۳۲۸۶	۱۰۱۴۱
.....۱۳۹۹	۱۲۱۸	۳۶۷۰	۱۰۱۱۰
..... ۱۴۰۰	۱۲۹۴	۶۰۴۳	۱۰۰۷۰
.....۱۴۰۱	۱۴۱۴	۶۳۴۵	۱۰۱۶۵

ماخذ- اداره کل شیلات استان بوشهر.

۳۷-۵- مساحت مزارع پرورش ماهی و میگو (هکتار)

شرح	جمع	پرورش ماهی گرمابی	پرورش ماهی سردآبی	پرورش میگو	برداشت از منابع آبی طبیعی و غیرطبیعی
.....۱۳۸۵	۰۰۰	۰۰۰	۰۰۰	۰۰۰	۰۰۰
.....۱۳۹۰	۱۴۸۴	۰۰۰	۰۰۰	۱۴۸۴	۰۰۰
.....۱۳۹۵	۳۸۶۲	۰۰۰	۰۰۰	۳۸۶۲	۰۰۰
.....۱۳۹۷	۴۸۱۰	۰۰۰	۰۰۰	۴۸۱۰	۰۰۰
.....۱۳۹۸	۵۱۲۸	۰۰۰	۰۰۰	۵۱۲۸	۰۰۰
.....۱۳۹۹	۵۶۱۲	۰۰۰	۰۰۰	۵۶۱۲	۰۰۰
.....۱۴۰۰	۶۰۵۹	۰۰۰	۰۰۰	۶۰۵۹	۰۰۰
.....۱۴۰۱	۶۴۲۸	۰۰۰	۰۰۰	۶۴۲۸	۰۰۰

ماخذ - اداره کل شیلات استان بوشهر

۳۸-۵- مشخصات عمومی شرکت‌های تعاونی کشاورزی فعال تحت پوشش اداره کل تعاون، کار و رفاه

اجتماعی در پایان سال

سال و شهرستان	تعداد	اعضاء	شاغلان	سرمایه(هزارریال)
.....۱۳۸۵	۰۰۰	۰۰۰	۰۰۰	۰۰۰
.....۱۳۹۰	۳۰۹	۲۸۷۸	۲۲۶۶	۱۶۸۸۱۱۷۱
.....۱۳۹۵	۷۸۸	۶۲۱۳	۱۲۱۷۹	۹۲۴۱۱۴۲۷
.....۱۳۹۷	۸۶۹	۶۴۴۹	۱۲۹۸۳	۱۱۲۹۱۸۰۲۸
.....۱۳۹۸	۸۹۳	۶۵۵۵	۱۳۶۰۲	۱۰۸۷۵۶۸۷۸
.....۱۳۹۹	۹۴۳	۶۹۰۵	۱۴۱۴۳	۱۱۰۳۳۵۱۳۰
.....۱۴۰۰	۹۵۰	۵۰۹۵	۱۴۲۷۶	۸۹۱۸۰۳۳۳۰
.....۱۴۰۱	۱۰۳۴	۶۰۶۶	۱۵۳۵۹	۹۱۱۶۲۴۳۳۰
.....بوشهر	۱۴۱	۹۳۵	۱۹۹۶	۷۶۷۴۰۲۵۲
.....تنگستان	۱۰۱	۵۹۱	۱۲۶۱	۴۹۲۴۱۰۰
.....جم	۴۶	۲۶۳	۳۰۴	۶۵۹۷۰۰
.....دشتستان	۱۲۰	۶۰۱	۱۶۳۷	۱۷۳۱۷۶۹۸
.....دشتی	۲۲۲	۱۰۶۱	۳۶۹۷	۱۲۱۸۱۷۳۵۸۰
.....دیر	۱۸۲	۱۱۷۳	۳۸۳۸	۲۰۷۲۷۰۰
.....دیلم	۱۲۲	۷۹۹	۸۹۴	۶۵۰۱۵۰۰۰
.....عسلویه	۵	۲۸	۱۴۷	۱۹۲۰۰۰
.....کنگان	۴۴	۲۸۵	۱۰۴۴	۵۳۴۶۰۰
.....گناوه	۵۱	۳۳۰	۵۴۱	۶۲۲۲۹۴۷۰۰

ماخذ - اداره کل تعاون، کار و رفاه اجتماعی استان بوشهر.

۳۹-۵- مشخصات عمومی شرکت‌های تعاونی کشاورزی فعال تحت پوشش مدیریت تعاون روستایی در
پایان سال (میلیون ریال)

سرمایه	شاغلان	اعضاء	تعداد	سال و شهرستان
۰۰۰	۰۰۰	۰۰۰	۰۰۰۱۳۸۵
۷۰۸۵۰۸۰۰۰	۱۲	۳۴۹۱	۱۶۱۳۹۰
۸۶۷۲۸۵۰۰۰	۱۹	۳۴۹۱	۱۶۱۳۹۵
۹۴۳۳۱۸۱۹	۱۳	۳۶۲۶	۱۳۱۳۹۷
۱۰۳۹۷۴۴	۱۳	۵۷۵۷	۱۴۱۳۹۸
۹۵۱/۶۴۴۰۹	۱۳	۳۵۰۵	۱۴ ۱۳۹۹
۹۵۲/۰۴۴۱	۱۸	۳۷۱۳	۱۴۱۴۰۰
۱۳۸۳/۴۴۴۰۹	۲۷	۳۷۲۷	۱۸۱۴۰۱
۶۰۴/۹۲	۲	۳۲۰	۴بوشهر
۲۲۴/۷	۱	۳۲۴	۲تنگستان
.جم
۴۱۷/۳۲۴۰۹	۱۴	۱۷۰۲	۶دشتستان
۱۱۶/۴	۸	۱۱۰۰	۱دشتی
.دیر
.دیلم
.	.	.	۳کنگان
۲۰/۱	۲	۲۸۱	۲گناوه
.عسلویه

ماخذ - مدیریت تعاون روستایی استان بوشهر .

۴۰-۵- سطح زیر کشت و تولید خرما در سال زراعی ۱۴۰۰-۱۳۹۹ (هکتار-تن)

شهرستان	کل سطح		میزان تولید		جمع	جمع
	آبی	دیم	آبی	دیم		
استان.....	۳۱۷۳۷/۱	۶۳۹/۵	۱۴۹۶۸۸/۲	۱۳۱۲/۵	۱۵۱۰۰۰/۷	۳۲۳۷۶/۶
بوشهر.....	۶۶۹/۷	۱۵/۴	۲۴۸۸/۹	۱۳/۳	۲۵۰۲/۲	۶۸۵/۵
تنگستان.....	۱۹۵۰/۲	۱۱/۴	۷۲۳۷/۳	۱۸/۳	۷۲۵۵/۶	۱۹۶۱/۶
جم.....	۱۲۶۳/۵	۰	۹۸۷۹	۰	۹۸۷۹	۱۲۶۳/۵
دشتستان.....	۲۶۸۹۶/۴	۸۴/۸	۱۲۶۲۹۹/۴	۲۶۷/۵	۱۲۶۵۶۶/۹	۲۶۹۸۱/۲
دشتی.....	۴۴۷/۵	۷۲	۱۸۲۳/۶	۲۳۶/۱	۲۰۵۹/۷	۵۱۹/۵
دیر.....	۸۴/۹	۹/۸	۵۹۷/۵	۲۴/۴	۶۲۱/۹	۹۴/۷
دیلم.....	۳۶/۷	۴/۳	۵۹/۱	۳/۸	۶۲/۹	۴۱
عسلویه.....	۷۸/۵	۳۰/۲	۳۷۷/۹	۴۵/۲	۴۲۳/۱	۱۰۸/۷
کنگان.....	۵۰/۲	۰	۱۷۱/۱	۰	۱۷۱/۱	۵۰/۲
گناوه.....	۲۵۹/۵	۴۱۱/۶	۷۵۴/۴	۷۰۳/۹	۱۴۵۸/۳	۶۷۱/۱

شهرستان	سطح غیر بارور		سطح بارور		جمع	جمع
	آبی	دیم	آبی	دیم		
استان.....	۱۴۲۶/۷	۵۳/۷	۳۰۳۱۰/۴	۵۱۵/۸	۳۰۸۹۶/۲	۱۴۸۰/۴
بوشهر.....	۲۱۷/۸	۴/۲	۴۵۱/۹	۱۱/۲	۴۶۳/۱	۲۲۲
تنگستان.....	۱۲۷/۸	۰/۵	۱۸۲۲/۴	۱۰/۹	۱۸۳۳/۳	۱۲۸/۳
جم.....	۵۱/۶	۰	۱۲۱۱/۹	۰	۱۲۱۱/۹	۵۱/۶
دشتستان.....	۸۸۰/۲	۳/۸	۲۶۰۱۶/۲	۸۱	۲۶۰۹۷/۲	۸۸۴
دشتی.....	۸۱/۸	۷/۷	۳۶۵/۷	۶۴/۳	۴۳۰	۸۹/۵
دیر.....	۷/۷	۰	۷۷/۲	۹/۸	۸۷	۷/۷
دیلم.....	۳/۷	۱/۴	۳۳	۲/۹	۳۵/۹	۵/۱
عسلویه.....	۴/۷	۰	۷۳/۸	۳۰/۲	۱۰۴	۴/۷
کنگان.....	۳/۸	۰	۴۶/۴	۰	۴۶/۴	۳/۸
گناوه.....	۴۷/۶	۳۶/۱	۲۱۱/۹	۳۷۵/۵	۵۸۷/۴	۸۳/۷

ماخذ- سازمان جهاد کشاورزی استان بوشهر.



فصل ششم

معدن

۱۴۰۱

اطلاعات شرکت‌های تعاونی معدنی ارائه شده توسط وزارت تعاون، کار و رفاه اجتماعی نیز می‌باشد.

در مورد آمارهای ارائه شده، توضیحات زیر ضروری است:

۱- در آمارگیری از معادن فعال کشور، اطلاعات مربوط به نفت و گاز، مواد رادیواکتیو و خاکرس جمع‌آوری نشده است، و به دلیل اهمیت خاص نفت و گاز، اطلاعات آماری مربوط به این فعالیت‌ها در فصل ۷ (نفت و گاز) به‌طور مجزا ارائه می‌شود.

۲- در طرح آمارگیری از معادن در حال بهره‌برداری کشور،

تا سال ۱۳۹۹ معادن شن و ماسه به روش نمونه‌گیری و سایر معادن به‌صورت سرشماری، مورد آمارگیری قرار گرفته است. از سال مذکور اطلاعات تمامی معادن به صورت سرشماری جمع‌آوری می‌شود.

۳- در این فصل برای طبقه‌بندی فعالیت‌های بخش معدن از طبقه‌بندی بین‌المللی فعالیت‌های اقتصادی (ISIC)، ویرایش چهارم، با اعمال تغییراتی در آن استفاده شده است.

تعاریف و مفاهیم

معدن: محدوده‌ای که شامل ذخیره معدنی است.

کانه‌آرایی: تمامی عملیات فیزیکی، شیمیایی یا فیزیکی - شیمیایی است که به منظور جدا کردن قسمتی از مواد باطله از کانه یا برای تفکیک کانه‌ها از یکدیگر انجام می‌شود.

معدن در حال بهره‌برداری: معدنی که در آن مجموعه‌ای از عملیات، به منظور استخراج، کانه‌آرایی و به دست آوردن مواد معدنی قابل فروش انجام می‌شود.

مدیریت خصوصی: مدیریتی است که توسط افراد یا موسسات خصوصی اعمال می‌شود.

مدیریت عمومی: مدیریتی است که توسط وزارتخانه‌ها، سازمان‌های دولتی، نهادهای انقلاب

مقدمه

آمارگیری از فعالیت‌های مربوط به معادن کشور و انتشار مستمر نتایج آن، از سال ۱۳۳۳ توسط وزارت صنعت، معدن و تجارت وقت آغاز شد. این آمارها، هر سال همزمان با انتشار «آمار فعالیت‌های صنعتی»، در ضمیمه نشریه مذکور به چاپ می‌رسید ولی از سال ۱۳۳۹، آمارهای مربوط در نشریه‌ای مستقل تحت عنوان «آمار فعالیت‌های معدنی ایران» منتشر شد. اولین سرشماری از معادن کشور در آذرماه سال ۱۳۴۲ توسط وزارت اقتصاد اجرا شد و از سال ۱۳۴۲ تا سال ۱۳۵۳، دفتر آمار وزارت اقتصاد با استفاده از آمارهای دفاتر معادن نقاط مختلف کشور، هر سال آماری از فعالیت‌های معدن جمع‌آوری و منتشر می‌کرد. در سال ۱۳۵۳، دومین سرشماری از معادن کشور با همکاری مرکز آمار ایران و وزارت صنعت، معدن و تجارت اجرا شد. از سال ۱۳۵۳ تا سال ۱۳۵۷، مرکز آمار ایران به‌طور سالانه بخشی از معادن کشور را به عنوان معادن منتخب مورد آمارگیری قرار داد.

از سال ۱۳۵۷ تا سال ۱۳۶۳، به دلیل عدم اجرای طرح‌های آماری و نیز فراهم نبودن آمارهای ثبتي جامع، این بخش از فعالیت‌های اقتصادی دچار خلأ آماری شد. در سال‌های ۱۳۶۴ و ۱۳۶۵، مرکز آمار ایران به آمارگیری از معادن تحت پوشش بخش عمومی اقدام کرد و در سال ۱۳۶۶، سومین سرشماری از معادن کشور را به مرحله اجرا درآورد. از سال ۱۳۶۷ تا سال ۱۳۹۵ به استثنای سال‌های ۱۳۷۰ و ۱۳۸۴ آمارگیری از معادن کشور به‌طور سالانه انجام شده است.

آمار و اطلاعات مندرج در این فصل، علاوه بر نتایج آمارگیری‌ها و سرشماری‌های مذکور شامل آمار و

فعالیت‌ها یا معادن، مواد استخراج شده پس از انجام عملیات فیزیکی یا شیمیایی لازم به منظور جدا کردن قسمتی از مواد باطله، تفکیک کانه‌ها و یا افزایش عیار ماده خام، به بازار عرضه می‌شود. ضمناً در یک رشته فعالیت، ممکن است چند ماده معدنی به دست آید، مثلاً در رشته فعالیت استخراج سنگ مس، مواد معدنی سنگ مس، کنسانتره مس و کنسانتره مولیبدن از تولیدات رشته فعالیت مذکور به حساب می‌آیند.

ارزش تولیدات معادن: مجموع ارزش تولیدات قابل عرضه (فروش) معادن، شامل مواد معدنی خام و فراوری شده بر اساس قیمت فروش در محل معدن است.

سرمایه‌گذاری (ارزش تغییرات اموال سرمایه‌ای در معدن): رجوع کنید به تعاریف و مفاهیم «فصل ۵- کشاورزی، جنگلداری و شیلات».

ارزش افزوده: ارزش اضافی ایجاد شده در جریان تولید است.

ارزش در یافتنی‌ها (سهستانده‌ها): ارزش در یافتنی معدن، عبارت از ارزش دریافتی بابت خدمات تولیدی و خدمات غیرتولیدی است.

ارزش پرداختی‌ها (داده هادر معدن): ارزش پرداختی معدن، عبارت از ارزش پرداختی بابت خدمات است.

شرکت تعاونی: شرکتی که با حداقل ۷ نفر عضو حقیقی یا حقوقی غیردولتی به منظور رفع نیازمندی‌های مشترک و بهبود وضع اقتصادی و اجتماعی اعضا از طریق خودیاری و کمک متقابل آنان بر اساس قانون بخش تعاون برای انجام یک یا چند فعالیت اقتصادی تشکیل و ثبت می‌شود.

شرکت تعاونی معدنی: نوعی شرکت تعاونی است که در زمینه استخراج، بهره‌برداری و فروش مواد استخراج شده از معادن فعالیت دارد.

اسلامی، بانک‌ها، شهرداری‌ها و سایر موسسات بخش عمومی اعمال می‌شود.

شاغلان معدن: تمامی افرادی هستند که در داخل یا خارج معدن به صورت تمام‌وقت یا پاره‌وقت برای معدن کار می‌کنند. شاغلان از نظر وظیفه‌ای که به عهده دارند به دو گروه شاغلان خط تولید (ماهر و ساده) و سایر شاغلان (اداری، مالی و خدماتی) تفکیک می‌شوند.

شاغلان ماهر خط تولید: کارکنانی هستند که به اعتبار دانش فنی و تجربه‌ای که کسب کرده‌اند، توانایی انجام یک قسمت از کار فنی خط تولید را داشته باشند، مانند مهندسان، تکنیسین‌های فنی، استادکاران، سرکارگران، کارگران ماهر، تعمیرکاران و رانندگان.

شاغلان ساده خط تولید: کارکنانی هستند که شغل مورد تصدی آنان در خط تولید نیاز به تعلیم و کسب مهارت ندارد، مانند: کارگران ساده، باربران و بارگیران.

سایر شاغلان (اداری، مالی و خدماتی): کارکنانی هستند که به امور دفتری، اداری، مالی و خدماتی معدن و یا دفتر مرکزی، اشتغال داشته و به طور مستقیم در امر استخراج و تولید دخالت ندارند. در ارائه آمار شاغلان، توضیح این نکته ضروری است که در محاسبه از روش «متوسط تعداد شاغلان در سال» استفاده شده است.

جبران خدمات مزد و حقوق بگیران: شامل مزد و حقوق و سایر پرداختی‌های نقدی و غیر نقدی به فرد و حقوق‌بگیران است.

تولیدات معدنی: مجموع مواد معدنی حاصل از یک رشته فعالیت استخراج است که به اشکال گوناگون قابل عرضه به بازار می‌باشد. شایان ذکر است که در بعضی از رشته فعالیت‌ها یا معادن، مواد معدنی به همان صورتی که از کانسار استخراج می‌شود، عرضه می‌گردد در صورتی که در بعضی دیگر از رشته

گزیده اطلاعات

براساس نتایج طرح آمارگیری از معادن فعال استان بوشهر در سال ۱۴۰۰ تعداد ۱۶۴ معدن در حال بهره‌برداری وجود داشته است. نتایج بدست آمده نشان می‌دهد، در مجموع ۱۱۷۰ نفر در این معادن به کار اشتغال داشته‌اند که نسبت به سال گذشته ۱ درصد کاهش یافته است.

در سال ۱۴۰۰ ارزش تولیدات معادن ۳۲۲۹۳۳۵ میلیون ریال بوده که در بین فعالیت‌های مختلف سنگ آهک ۱۸۲۵۰۳۷ میلیون ریال و پس از آن سنگ لاشه ۸۱۷۹۷۸ میلیون ریال بالاترین ارزش تولیدات سالانه در استان بوشهر را داشته‌اند.

در سال ۱۴۰۰، ارزش افزوده حاصل از فعالیت معادن در حال بهره‌برداری استان بوشهر، ۲۶۰۹۹۹۳ میلیون ریال بوده است.

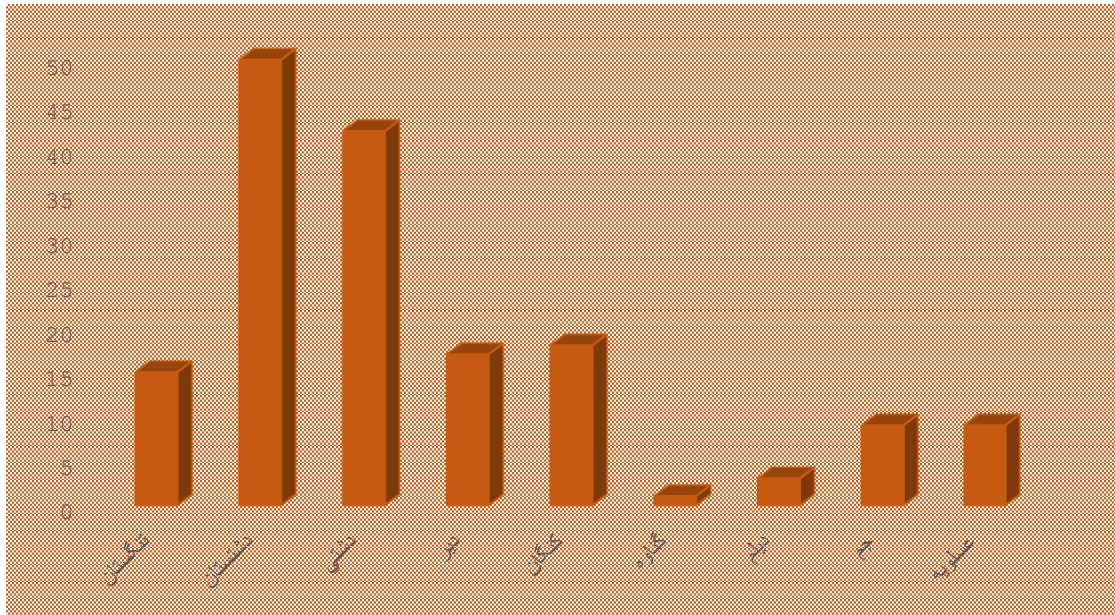
همچنین در بین شهرستان‌های استان بوشهر، شهرستان دشتی، دشتستان، کنگان به ترتیب با ۸۰۷۳۰۷، ۶۵۰۹۲۷ و ۵۲۰۳۷۱ میلیون ریال بالاترین ارزش افزوده معادن در حال بهره‌برداری کشور را دارا بوده‌اند.

تعداد شرکت‌های تعاونی معدنی در سال ۱۴۰۰، ۴۳ شرکت با ۱۴۹ عضو و سرمایه ۱۱۹۰۷۶ میلیون ریال بوده است.

۱-۶- تعداد معادن، شاغلان، جبران خدمات مزد و حقوق بگیران معادن در حال بهره‌برداری بر حسب فعالیت

سال و فعالیت	تعداد معادن				جمع
	تعداد شاغلان	نحوه مدیریت		جمع	
		عمومی	خصوصی		
.....۱۳۸۵	۱۲۱۴	۹	۱۱۰	۱۱۹۲۷۳۴۳
.....۱۳۹۰	۱۵۵۱	۶	۱۸۴	۱۹۰۴۲۷۷۶۷
.....۱۳۹۵	۱۰۹۱	۰	۱۵۹	۱۵۹۴۸۲۹۰۶
.....۱۳۹۶	۱۴۳۲	۱	۱۹۴	۱۹۵۶۲۷۳۹۹
.....۱۳۹۷	۱۲۴۱	۰	۱۸۸	۱۸۸۲۱۲۲۳۸
.....۱۳۹۸	۱۳۲۴	۰	۱۹۰	۱۹۰۳۲۱۳۳۴
.....۱۳۹۹	۱۱۸۲	۲	۱۶۵	۱۶۷۴۷۷۶۳۸
.....۱۴۰۰	۱۱۷۰	۲	۱۶۲	۱۶۴۹۵۳۸۵۲
.....استخراج زغال سنگ خشک.....	۰	۰	۰	۰	۰
.....استخراج سنگ آهن.....	۰	۰	۰	۰	۰
.....استخراج سنگ سرب و روی.....	۰	۰	۰	۰	۰
.....استخراج سنگ طلا.....	۰	۰	۰	۰	۰
.....استخراج سنگ مس.....	۰	۰	۰	۰	۰
.....استخراج سنگ کرومیت.....	۰	۰	۰	۰	۰
.....استخراج سنگ منگنز.....	۰	۰	۰	۰	۰
.....استخراج بوکسیت.....	۰	۰	۰	۰	۰
.....استخراج سنگ نیکل، آنتیموان و تیتانیوم.....	۰	۰	۰	۰	۰
.....استخراج شن و ماسه.....	۱۷۴	۰	۲۱	۲۱۱۵۱۷۶۷
.....استخراج سنگ لاشه.....	۲۷۵	۱	۴۸	۴۹۲۱۹۲۰۹
.....استخراج سنگ بالاست.....	۰	۰	۰	۰	۰
.....استخراج سنگ آهک.....	۶۷۶	۱	۸۳	۸۴۵۴۷۹۴۰
.....استخراج سنگ گچ.....	۴۵	۰	۱۰	۱۰۳۴۹۳۶
.....استخراج کائولن و خاک نسوز.....	۰	۰	۰	۰	۰
.....استخراج دولومیت.....	۰	۰	۰	۰	۰
.....استخراج بنتونیت و گل سرشوی..	۰	۰	۰	۰	۰

نمودار ۱-۶- تعداد معادن در حال بهره‌برداری استان در سال ۱۴۰۰ (تعداد)



مبنا جدول ۱-۶

۱-۶- تعداد معادن، شاغلان، جبران خدمات مزد و حقوق بگیران معادن در حال بهره‌برداری بر حسب فعالیت (دنباله)

جبران خدمات مزد و حقوق بگیران (میلیون ریال)	تعداد شاغلان	تعداد معادن			سال و فعالیت
		نحوه مدیریت		جمع	
		عمومی	خصوصی		
.	استخراج باریت.....
.	استخراج سولفات استرونیوم و بر ..
.	استخراج سولفات سدیم.....
.	استخراج خاک سرخ وزرد.....
.	استخراج فلورین.....
.	استخراج فسفات، پتاس و ید و
.	استخراج نمک.....
.	استخراج قیر جامد طبیعی (بیتومین)
.	استخراج سیلیس.....
.	استخراج پوکه معدنی.....
.	استخراج فلدسپات.....
.	استخراج تالک.....
.	استخراج صدف دریایی ومیکا.....
.	استخراج منیزیت و گل سفید.....
.	استخراج سنگ های قیمتی و نیمه قیمتی

ماخذ - مرکز آمار ایران (رم).

- مرکز آمار ایران، دفتر انرژی، صنعت و زیر بنایی.

۲-۶-تعداد معادن در حال بهره‌برداری برحسب فعالیت و نوع استخراج

سال و فعالیت	جمع	استخراج روباز	استخراج زیرزمینی	استخراج روباز و زیرزمینی
.....۱۳۸۵	۱۱۹	۱۱۹	۰	۰
.....۱۳۹۰	۱۸۹	۱۸۹	۰	۰
.....۱۳۹۵	۱۵۹	۱۵۹	۰	۰
.....۱۳۹۶	۱۹۵	۱۹۵	۰	۰
.....۱۳۹۷	۱۸۸	۱۸۸	۰	۰
.....۱۳۹۸	۱۹۰	۱۹۰	۰	۰
.....۱۳۹۹	۱۶۷	۱۶۶	۰	۱
.....۱۴۰۰	۱۶۴	۱۶۱	۰	۳
.....استخراج زغال سنگ خشک.....	۰	۰	۰	۰
.....استخراج سنگ آهن.....	۰	۰	۰	۰
.....استخراج سنگ سرب و روی.....	۰	۰	۰	۰
.....استخراج سنگ طلا.....	۰	۰	۰	۰
.....استخراج سنگ مس.....	۰	۰	۰	۰
.....استخراج سنگ کرومیت.....	۰	۰	۰	۰
.....استخراج سنگ منگنز.....	۰	۰	۰	۰
.....استخراج بوکسیت.....	۰	۰	۰	۰
.....استخراج سنگ نیکل آتیموان و تیتانیوم.....	۰	۰	۰	۰
.....استخراج شن و ماسه.....	۲۱	۲۱	۰	۰
.....استخراج سنگ‌های تزئینی.....	۰	۰	۰	۰
.....استخراج سنگ لاشه.....	۴۹	۴۶	۰	۳
.....استخراج سنگ بالاست.....	۰	۰	۰	۰
.....استخراج سنگ آهک.....	۸۴	۸۴	۰	۰
.....استخراج سنگ گچ.....	۱۰	۱۰	۰	۰
.....استخراج کائولن و خاک نسوز.....	۰	۰	۰	۰
.....استخراج دولومیت.....	۰	۰	۰	۰
.....استخراج بنتونیت و گل سرشوی.....	۰	۰	۰	۰
.....استخراج باریت.....	۰	۰	۰	۰
.....استخراج سولفات استرونیوم و بر.....	۰	۰	۰	۰
.....استخراج سولفات سدیم.....	۰	۰	۰	۰

۲-۶- تعداد معادن در حال بهره‌برداری برحسب فعالیت و نوع استخراج (دنباله)

فعالیت	جمع	استخراج روباز	استخراج زیرزمینی	استخراج روباز و زیرزمینی
استخراج خاک سرخ وزرد.....	*	*	*	*
استخراج فلورین.....	*	*	*	*
استخراج فسفات، پتاس و ید و	*	*	*	*
استخراج نمک.....	*	*	*	*
استخراج قیر جامد طبیعی (بیتومین).....	*	*	*	*
استخراج سیلیس.....	*	*	*	*
استخراج پوکه معدنی.....	*	*	*	*
استخراج فلدسپات.....	*	*	*	*
استخراج تالک.....	*	*	*	*
استخراج صدف دریایی ومیکا.....	*	*	*	*
استخراج منیزیت و گل سفید.....	*	*	*	*
استخراج سنگ های قیمتی ونیمه قیمتی.....	*	*	*	*
استخراج خاک سرخ وزرد.....	*	*	*	*
استخراج فلورین.....	*	*	*	*
استخراج فسفات، پتاس و ید و	*	*	*	*
استخراج نمک.....	*	*	*	*
استخراج قیر جامد طبیعی (بیتومین).....	*	*	*	*
استخراج سیلیس.....	*	*	*	*
استخراج پوکه معدنی.....	*	*	*	*
استخراج فلدسپات.....	*	*	*	*

ماخذ - مرکز آمار ایران. (ر.م).

- مرکز آمار ایران، دفتر انرژی، صنعت و زیر بنایی.

۳-۶- تعداد شاغلان معادن در حال بهره برداری برحسب فعالیت

سال و فعالیت	جمع	کارکنان خط تولید		سایر کارکنان (اداری، مالی و خدماتی)
		ماهر	ساده	
.....۱۳۸۵	۱۲۱۴	۵۳۹	۲۹۰	۳۸۵
.....۱۳۹۰	۱۵۵۲	۷۱۵	۳۳۸	۴۹۹
.....۱۳۹۵	۱۰۹۲	۶۲۰	۱۸۴	۲۸۸
.....۱۳۹۶	۱۴۳۱	۷۸۷	۱۹۹	۴۴۵
.....۱۳۹۷	۱۲۴۱	۸۲۷	۱۱۹	۲۹۵
.....۱۳۹۸	۱۳۲۴	۸۵۹	۱۸۵	۲۸۰
.....۱۳۹۹	۱۱۸۲	۶۹۸	۱۶۵	۳۱۹
.....۱۴۰۰	۱۱۷۰	۶۹۳	۲۰۱	۲۶۸
.....استخراج زغال سنگ خشک	۰	۰	۰	۰
.....استخراج سنگ آهن	۰	۰	۰	۰
.....استخراج سنگ سرب و روی	۰	۰	۰	۰
.....استخراج سنگ طلا	۰	۰	۰	۰
.....استخراج سنگ مس	۰	۰	۰	۰
.....استخراج سنگ کرومیت	۰	۰	۰	۰
.....استخراج سنگ منگنز	۰	۰	۰	۰
.....استخراج بوکسیت	۰	۰	۰	۰
.....استخراج سنگ نیکل، آنتیموان و تیتانیوم	۰	۰	۰	۰
.....استخراج شن و ماسه	۱۷۴	۱۰۷	۲۵	۴۲
.....استخراج سنگهای تزئینی	۰	۰	۰	۰
.....استخراج سنگ لاشه	۲۷۵	۱۵۶	۵۵	۶۳
.....استخراج سنگ بالاست	۰	۰	۰	۰

۳-۶- تعداد شاغلان معادن در حال بهره برداری برحسب فعالیت (دنباله)

سال و فعالیت	جمع	کارکنان خط تولید		سایر کارکنان (اداری، مالی و خدماتی)
		ماهر	ساده	
استخراج سنگ آهک.....	۶۷۶	۴۰۱	۱۲۳	۱۵۲
استخراج سنگ گچ.....	۴۵	۲۹	۵	۱۱
استخراج کائولن و خاک نسوز.....	*	*	*	*
استخراج دولومیت.....	*	*	*	*
استخراج بنتونیت و گل سرشوی.....	*	*	*	*
استخراج باریت.....	*	*	*	*
استخراج سولفات استرونیوم و بر.....	*	*	*	*
استخراج سولفات سدیم.....	*	*	*	*
استخراج خاک سرخ وزرد.....	*	*	*	*
استخراج فلورین.....	*	*	*	*
استخراج فسفات، پتاس و ید و.....	*	*	*	*
استخراج نمک.....	*	*	*	*
استخراج باریت.....	*	*	*	*
استخراج قیر جامد طبیعی (بیتومین).....	*	*	*	*
استخراج سیلیس.....	*	*	*	*
استخراج پوکه معدنی.....	*	*	*	*
استخراج فلدسپات.....	*	*	*	*
استخراج تالک.....	*	*	*	*
استخراج صدف دریایی و میکا.....	*	*	*	*
استخراج منیزیت و گل سفید.....	*	*	*	*
استخراج سنگ های قیمتی و نیمه قیمتی.....	*	*	*	*

ماخذ - مرکز آمار ایران. (ر.م).

- مرکز آمار ایران، دفتر انرژی، صنعت و زیر بنایی.

۴-۶- مقدار و ارزش تولیدات مواد معدنی معادن در حال بهره‌برداری بر حسب فعالیت (هزارتن- میلیون ریال)

مقدار						فعالیت
۱۴۰۰	۱۳۹۹	۱۳۹۸	۱۳۹۷	۱۳۹۶	۱۳۹۵	
۱۵۱۸۸	۱۴۰۷۷	۱۴۳۳۶	۱۴۰۵۹	۱۱۳۵۸	۸۸۶۶	کل معادن.....
.	استخراج زغال سنگ خشک.....
.	استخراج سنگ آهن.....
.	استخراج سنگ سرب و روی.....
.	استخراج سنگ طلا.....
.	استخراج سنگ مس.....
.	استخراج سنگ کرومیت.....
.	استخراج سنگ منگنز.....
.	استخراج بوکسیت.....
.	استخراج سنگ نیکل، آنتیموان و تیتانیوم.....
۱۳۷۸	۱۳۸۵	۱۳۸۰	۹۱۸	۲۲۸۷	۱۰۸۶	استخراج شن و ماسه.....
.	استخراج سنگ‌های تزئینی.....
۲۰۳۱	۱۴۰۰	۱۶۲۳	۱۸۶۲	۱۳۱۶	۱۳۰۶	استخراج سنگ لاشه.....
.	استخراج سنگ بالاست.....
۱۱۴۶۰	۱۰۷۹۰	۱۰۶۴۸	۱۰۷۵۶	۷۳۳۹	۶۰۳۵	استخراج سنگ آهک.....
۳۱۹	۵۰۲	۶۸۴	۵۲۳	۴۱۶	۴۴۰	استخراج سنگ گچ.....
.	استخراج کائولن و خاک نسوز.....

۴-۶- مقدار و ارزش تولیدات مواد معدنی معادن در حال بهره‌برداری بر حسب فعالیت (دنباله) (هزارتن- میلیون ریال)

مقدار						فعالیت
۱۴۰۰	۱۳۹۹	۱۳۹۸	۱۳۹۷	۱۳۹۶	۱۳۹۵	
*	*	*	*	*	*	استخراج باریت.....
*	*	*	*	*	*	استخراج سولفات استرونیوم و بر.....
*	*	*	*	*	*	استخراج سولفات سدیم.....
*	*	*	*	*	*	استخراج خاک سرخ وزرد.....
*	*	*	*	*	*	استخراج فلورین.....
*	*	*	*	*	*	استخراج فسفات، پتاس و ید و
*	*	*	*	*	*	استخراج نمک.....
*	*	*	*	*	*	استخراج قیر جامد طبیعی (بیتومین).....
*	*	*	*	*	*	استخراج سیلیس.....
*	*	*	*	*	*	استخراج پوکه معدنی.....
*	*	*	*	*	*	استخراج فلدسپات.....
*	*	*	*	*	*	استخراج تالک.....
*	*	*	*	*	*	استخراج صدف دریایی ومیکا.....
*	*	*	*	*	*	استخراج منیزیت و گل سفید.....
*	*	*	*	*	*	استخراج سنگ های قیمتی ونیمه قیمتی
*	*	*	*	*	*	استخراج سولفات استرونیوم و بر.....

۴-۶- مقدار و ارزش تولیدات مواد معدنی معادن در حال بهره‌برداری بر حسب فعالیت (دنباله) (تن-میلیون ریال)

فعالیت	ارزش					
	۱۳۹۵	۱۳۹۶	۱۳۹۷	۱۳۹۸	۱۳۹۹	۱۴۰۰
کل معادن.....	۴۸۲۹۰۶	۶۲۷۳۹۹	۱۰۷۶۲۰۱	۲۰۰۱۰۸۰	۲۲۲۵۲۵۵	۳۲۲۹۳۳۵
استخراج زغال سنگ خشک.....
استخراج سنگ آهن.....
استخراج سنگ سرب و روی.....
استخراج سنگ طلا.....
استخراج سنگ مس.....
استخراج سنگ کرومیت.....
استخراج سنگ منگنز.....
استخراج بوکسیت.....
استخراج سنگ نیکل، آنتیموان و تیتانیوم.....
استخراج شن و ماسه.....	۹۱۷۰۴	۱۶۸۷۹۶	۱۱۹۶۸۰	۳۰۳۰۵۰	۳۹۲۱۶۷	۴۴۱۲۱۶
استخراج سنگ‌های تزئینی.....
استخراج سنگ لاشه.....	۹۴۱۸۷	۱۱۲۵۱۱	۲۲۵۹۹۵	۳۰۴۳۰۵	۴۵۲۷۴۹	۸۱۷۹۷۸
استخراج سنگ بالاست.....
استخراج سنگ آهک.....	۲۶۲۵۸۸	۳۱۳۳۴۱	۶۷۱۶۱۶	۱۲۴۰۰۲۵	۱۲۲۶۹۸۶	۱۸۲۵۰۳۷
استخراج سنگ گچ.....	۳۴۴۲۷	۳۲۷۵۱	۵۸۹۱۰	۱۵۳۷۰۰	۱۵۲۶۵۲	۱۴۵۱۰۴
استخراج کائولن و خاک نسوز

۴-۶- مقدار و ارزش تولیدات مواد معدنی معادن در حال بهره‌برداری بر حسب فعالیت (دنباله) (تن-میلیون ریال)

ارزش						فعالیت
۱۴۰۰	۱۳۹۹	۱۳۹۸	۱۳۹۷	۱۳۹۶	۱۳۹۵	
*	*	*	*	*	*	استخراج باریت.....
*	*	*	*	*	*	استخراج سولفات استرونیوم و بر.....
*	*	*	*	*	*	استخراج سولفات سدیم.....
*	*	*	*	*	*	استخراج خاک سرخ وزرد.....
*	*	*	*	*	*	استخراج فلورین.....
*	*	*	*	*	*	استخراج فسفات، پتاس و ید و
*	*	*	*	*	*	استخراج نمک.....
*	*	*	*	*	*	استخراج قیر جامد طبیعی (بیتومین).....
*	*	*	*	*	*	استخراج سیلیس.....
*	*	*	*	*	*	استخراج پوکه معدنی.....
*	*	*	*	*	*	استخراج فلدسپات.....
*	*	*	*	*	*	استخراج تالک.....
*	*	*	*	*	*	استخراج صدف دریایی ومیکا.....
*	*	*	*	*	*	استخراج منیزیت و گل سفید.....
*	*	*	*	*	*	استخراج سنگ های قیمتی ونیمه قیمتی.....
*	*	*	*	*	*	استخراج سولفات استرونیوم و بر.....

- مرکز آمار ایران، دفتر انرژی، صنعت و زیر بنایی.
 ماخذ - مرکز آمار ایران. (ر.م).

۵-۶- ارزش افزوده و ارزش پرداختی‌ها و دریافتی‌های معادن در حال بهره‌برداری بر حسب فعالیت: ۱۴۰۰
(میلیون ریال)

دریافتی‌ها (ستانده‌ها)	پرداختی‌ها (داده‌ها)	ارزش افزوده	فعالیت
۳۳۵۹۳۰۱	۷۴۹۳۰۸	۲۶۰۹۹۹۳۱۴۰۰
⊖	⊖	⊖گناوه
⊖	⊖	⊖بوشهر
۱۷۸۸۲۴	۵۰۵۷۹	۱۲۸۲۴۶تنگستان
۱۷۱۶۲۱	۳۷۴۱۷	۱۳۴۲۰۴جم
۸۷۵۳۵۴	۲۲۴۴۲۷	۶۵۰۹۲۷دشتستان
۱۰۱۹۲۶۵	۲۱۱۹۵۸	۸۰۷۳۰۷دشتی
۲۵۱۲۷۵	۵۸۰۷۰	۱۹۳۲۰۶دیر
⊖	⊖	⊖دیلیم
۱۸۱۶۵۵	۳۴۴۰۴	۱۴۷۲۵۱عسلویه
۶۴۲۰۳۶	۱۲۱۶۶۵	۵۲۰۳۷۱کنگان

- مرکز آمار ایران، دفتر انرژی، صنعت و زیر بنایی.

۶-۶- سرمایه‌گذاری (ارزش تغییرات اموال سرمایه‌ای) معدن در حال بهره‌برداری برحسب فعالیت و نوع اموال سرمایه‌ای: ۱۴۰۰ (میلیون ریال)

فعالیت	کل سرمایه‌گذاری	ماشین آلات، ابزار و وسایل کار بادوام و تجهیزات اداری	وسایل نقلیه	ساختمان و تاسیسات بدون زمین
کل.....	۱۲۰۷۰۹	۷۲۳۶۸	۶۷۷۳	۲۲۳۶۰
استخراج زغال سنگ خشک.....
استخراج سنگ آهن.....
استخراج سنگ سرب و روی.....
استخراج سنگ طلا.....
استخراج سنگ مس.....
استخراج سنگ کرومیت.....
استخراج سنگ منگنز.....
استخراج بوکسیت.....
استخراج سنگ نیکل، آنتیموان و تیتانیوم.....
استخراج شن و ماسه.....	۸۰۸۹	۲۵۶۴	۱۶۷۰	۱۸۵
استخراج سنگهای تزئینی.....
استخراج سنگ لاشه.....	۳۸۸۸۶	۱۱۷۹۵	۳۵۳۵	۱۱۵۷۶
استخراج سنگ بالاست.....
استخراج سنگ آهک.....	۷۳۲۶۴	۵۷۸۱۸	۱۴۸۸	۱۰۵۹۸
استخراج سنگ گچ.....	۴۷۰	۱۹۰	۸۰	.
استخراج کائولن و خاک نسوز.....
استخراج دولومیت.....
استخراج بنتونیت و گل سرشوی.....
استخراج باریت.....
استخراج سولفات استرونیوم و بر.....
استخراج سولفات سدیم.....
استخراج خاک سرخ وزرد.....

۶-۶- سرمایه‌گذاری (ارزش تغییرات اموال سرمایه‌ای) معادن در حال بهره‌برداری برحسب فعالیت و نوع اموال سرمایه‌ای: ۱۴۰۰ (دنباله)

فعالیت	کل سرمایه‌گذاری	ماشین آلات، ابزار و وسایل کار بادوام و تجهیزات اداری	وسایل نقلیه	ساختمان و تاسیسات بدون زمین
استخراج فلورین.....	*	*	*	*
استخراج فسفات، پتاس و ید و.....	*	*	*	*
استخراج نمک.....	*	*	*	*
استخراج قیر جامد طبیعی (بیتومین)	*	*	*	*
استخراج سیلیس.....	*	*	*	*
استخراج پوکه معدنی.....	*	*	*	*
استخراج فلدسپات.....	*	*	*	*
استخراج تالک.....	*	*	*	*
استخراج صدف دریایی ومیکا.....	*	*	*	*
استخراج منیزیت و گل سفید.....	*	*	*	*
استخراج سنگ های قیمتی و نیمه قیمتی	*	*	*	*

۶-۶- سرمایه‌گذاری (ارزش تغییرات اموال سرمایه‌ای) معادن در حال بهره‌برداری برحسب فعالیت و نوع اموال سرمایه‌ای: ۱۴۰۰ (دنباله)

فعالیت	راه اختصاصی	توسعه و اکتشاف	نرم‌افزارهای رایانه‌ای	سایر
کل معادن.....	۱۴۶۳۶	۱۵۲۵	۱۶۱۹	۱۳۵۱
استخراج زغال سنگ خشک.....
استخراج سنگ آهن.....
استخراج سنگ سرب و روی.....
استخراج سنگ طلا.....
استخراج سنگ مس.....
استخراج سنگ کرومیت.....
استخراج سنگ منگنز.....
استخراج بوکسیت.....
استخراج سنگ نیکل، آنتیموان و تیتانیوم.....
استخراج شن و ماسه.....	۳۰۶۴	.	۱۸۵	۴۲۰
استخراج سنگ‌های تزئینی.....
استخراج سنگ لاشه.....	۹۴۲۲	۱۲۲۵	۶۹۴	۶۳۸
استخراج سنگ بالاست.....
استخراج سنگ آهک.....	۲۱۵۰	۳۰۰	۶۱۰	۳۰۰
استخراج سنگ گچ.....	.	.	۲۰۰	.
استخراج کائولن و خاک نسوز.....

۶-۶- سرمایه‌گذاری (ارزش تغییرات اموال سرمایه‌ای) معادن در حال بهره‌برداری برحسب فعالیت و نوع اموال سرمایه‌ای: ۱۴۰۰ (دنباله)

فعالیت	راه اختصاصی	توسعه و اکتشاف	نرم‌افزارهای رایانه‌ای	سایر
استخراج دولومیت.....	*	*	*	*
استخراج بنتونیت و گل سرشوی.....	*	*	*	*
استخراج باریت.....	*	*	*	*
استخراج سولفات استرونیوم و بر.....	*	*	*	*
استخراج سولفات سدیم.....	*	*	*	*
استخراج خاک سرخ وزرد.....	*	*	*	*
استخراج فلورین.....	*	*	*	*
استخراج فسفات، پتاس و ید و.....	*	*	*	*
استخراج نمک.....	*	*	*	*
استخراج قیر جامد طبیعی (بیتومین).....	*	*	*	*
استخراج سیلیس.....	*	*	*	*
استخراج پوکه معدنی.....	*	*	*	*
استخراج فلدسپات.....	*	*	*	*
استخراج تالک.....	*	*	*	*
استخراج صدف دریایی و میکا.....	*	*	*	*
استخراج منیزیت و گل سفید.....	*	*	*	*
استخراج سنگ های قیمتی و نیمه قیمتی	*	*	*	*

- مرکز آمار ایران، دفتر انرژی، صنعت و زیر بنایی.

۷-۶- مشخصات عمومی شرکت‌های تعاونی معدنی در پایان سال

سال و شهرستان	تعداد	عضو	شاغلان	سرمایه (میلیون ریال)
.....۱۳۸۵	۳۳	۲۵۸	۲۱۱	۱۵۲۹۰۳۵۰
.....۱۳۹۰	۳۷	۲۹۸	۲۵۹	۱۵۳۳۲۳۵۰
.....۱۳۹۵	۳۸	۲۸۹	۴۸۸	۴۲۰۳۱۶۲
.....۱۳۹۷	۴۰	۲۹۲	۴۹۹	۸۵۹۶۹۴۹
.....۱۳۹۸	۴۱	۳۰۰	۵۱۹	۱۳۵۹۶۹۴۹
.....۱۳۹۹	۴۱	۲۹۷	۵۱۹	۸۱۷۹۵ ^(۱)
.....۱۴۰۰	۴۱	۳۰۶	۵۱۹	۲۱۸۵۹۶۹۵۰
.....۱۴۰۱	۴۳	۱۴۹	۵۴۳	۱۱۹۰۷۶۹۵۰
.....بوشهر	۰	۰	۰	۰
.....تنگستان	۹	۱۲	۶۹	۵۱۹۱۳۰۰
.....جم	۰	۰	۰	۰
.....دشتستان	۹	۳۵	۵۷	۱۳۸۲۰۵۰
.....دشتی	۱۵	۳۸	۱۴۶	۱۱۰۳۸۵۱۰۰
.....دیر	۷	۴۴	۱۷۴	۹۷۵۰۰
.....دیلم	۰	۰	۰	۰
.....عسلویه	۰	۰	۰	۰
.....کنگان	۳	۲۰	۹۷	۲۰۲۱۰۰۰
.....گناوه	۰	۰	۰	۰

ماخذ- اداره کل تعاون، کار و رفاه اجتماعی استان بوشهر.

(۱) ارقام سال ۱۳۹۹ به میلیارد ریال می باشد.

فصل هفتم

نفت و گاز

۱۴۰۱



شایان ذکر است، علاوه بر آمارهای مندرج در این فصل، آمارهایی در زمینه نفت و گاز در فصل ۲۴ (آمارهای بین الملل) ارائه شده است که منبع آن، سازمان کشورهای صادرکننده نفت (OPEC) (۱) می باشد.

تعاریف و مفاهیم

نفت خام: مخلوطی از انواع هیدروکربن ها با دامنه تقطیر بسیار گسترده به رنگ قهوه‌ای تا سیاه به همراه مواد غیر نفتی مانند گوگرد، آب، نمک، فلزات سنگین و غیره که در اعماق زمین یا دریا به حالت مایع یافت می شود.

نفت سفید: مخلوطی از هیدروکربن‌های نفتی در محدوده تقطیر ۱۵۰ تا ۲۷۵ درجه سانتی گراد که در حالت طبیعی بی رنگ بوده و به‌طور عمده زنجیره‌های هیدروکربنی C12 تا C15 را شامل می‌شود این فراورده در بیش‌تر موارد به عنوان سوخت در لوازم نفت‌سوز خانگی به کار می‌رود.

نفت ک - کوره: برش‌های سنگین حاصل از پالایش نفت خام که به حالت مایع بوده و از ارزش حرارتی بالایی برخوردار است. نفت کوره با توجه به دامنه تقطیر و گرانروی، طبقه‌بندی شده و به طور کلی کاربرد اصلی آن تولید حرارت (در کوره‌ها) و یا تولید توان (در کشتی‌ها) می‌باشد.

نفت گاز: از فراورده‌های میان تقطیر پالایشگاه که دامنه تقطیر آن محدوده ۱۵۰ تا ۳۸۵ درجه سانتیگراد را در بر گرفته و رنگ طبیعی آن زرد کهربایی است. این فراورده در سیستم‌های حرارتی و مشعل‌ها به عنوان مولد حرارت و در موتورهای احتراق داخلی جهت تولید توان مورد استفاده قرار می‌گیرد.

بنزین موتور: مخلوطی از هیدروکربن‌های نفتی سبک مایع به‌طور عمده در محدوده ۵ تا ۱۲ کربن و دامنه تقطیر ۳۸ تا ۲۰۵ درجه سانتیگراد که بر دو نوع است: بنزین سوپر و بنزین معمولی.

مقدمه

به دلیل اهمیت فعالیت‌های نفت، گاز و پتروشیمی در اقتصاد ایران، اطلاعات آماری مربوط به این فعالیت‌ها در فصل‌های معدن و صنعت منظور نشده و یک فصل مستقل در این سالنامه به آن اختصاص داده شده است.

با استخراج نفت و گاز از اولین چاه نفت در مسجد سلیمان، در سال ۱۲۸۷ شمسی (۱۹۰۸ میلادی)، فعالیت صنعت نفت در ایران آغاز شد و آمارهای مربوط به آن نیز از زمان مذکور گردآوری شده است. پس از ملی شدن صنعت نفت در اسفند ۱۳۲۹، شرکت ملی نفت ایران آمارهای وسیع‌تری را منتشر کرده است. در اولین سالنامه آماری کشور، آمارهای مربوط به سال ۱۳۳۴ شمسی (۱۹۵۵ میلادی) درج شده است.

پس از تأسیس شرکت ملی گاز ایران در اسفند ۱۳۴۴ و شرکت ملی گاز مایع ایران در سال ۱۳۶۶، این دو شرکت نیز به ترتیب آمارهایی در زمینه گاز طبیعی (L.N.G) و گاز مایع (L.P.G) گردآوری و ارائه کرده‌اند.

در سال ۱۳۴۲ با احداث اولین کارخانه کود شیمیایی در کشور، صنایع پتروشیمی تولد یافت و این نقطه آغاز تأسیس سازمانی مستقل برای معرفی صنعتی نو در کشور به شمار می‌رود. از سال ۱۳۴۳ این سازمان نوپا تحت عنوان «شرکت ملی صنایع پتروشیمی» به فعالیت خود ادامه داد. به دلیل وجود منابع اولیه فراوان نفت و گاز و ارزش افزوده بالا و همچنین سایر عوامل، تولید مواد پتروشیمی در ایران مورد توجه و عنایت خاصی قرار گرفته است.

در حال حاضر، آمارهای مندرج در این فصل، از معاونت برنامه‌ریزی وزارت نفت دریافت می‌شود.

سوخت: سوخت شامل: پروپان، بوتان، پنتان پلاس، پنتان، بنزین پیرولیز، رافینیت C4، رافینیت C6، C.F.O. و MTBE.

گزیده اطلاعات

در سال ۱۳۹۸ نفت گاز با مصرف ۹۸۱۷۵۳ مترمکعب بیشترین سهم در بین فرآورده‌های نفتی را داشته است که شهرستان‌های عسلویه، بوشهر و گناوه به ترتیب با ۳۷/۵، ۳۱/۵ و ۱۴ درصد بیشترین مصرف این فرآورده را به خود اختصاص داده‌اند. در مصرف بنزین شهرستان‌های بوشهر، دشتستان و گناوه به ترتیب در رتبه اول تا سوم قرار دارند. این سه شهرستان در مجموع ۷۳ درصد از کل مصرف بنزین استان را در اختیار دارند.

در سال ۱۴۰۱ تعداد ۳۹ شهر از ۴۰ شهر استان گازرسانی شده است. در این سال از ۶۵۸ روستای دارای سکنه استان فقط ۴۹۱ روستا گازرسانی شده است.

کل تعداد انشعاب گاز در استان ۱۲۱۶۶۱۵ است که از این تعداد ۹۹/۷ درصد خانگی و تجاری هست و ۰/۳ درصد هم صنعتی هست. میزان مصرف گاز طبیعی در استان ۱۷۸۸۱ میلیون مترمکعب می‌باشد.

در سال ۱۴۰۱ تعداد ۳۹ شهر از ۴۰ شهر استان گازرسانی شده است. در این سال از ۶۵۸ روستای دارای سکنه استان فقط ۴۹۱ روستا گازرسانی شده است.

کل تعداد انشعاب گاز در استان ۱۲۱۶۶۱۵ است که از این تعداد ۹۹/۷ درصد خانگی و تجاری هست و ۰/۳ درصد هم صنعتی هست. میزان مصرف گاز طبیعی در استان ۱۷۸۸۱ میلیون مترمکعب می‌باشد.

سوخت جت: به عنوان سوخت موتورهای جت جنگی و مسافری به کار می‌رود که برحسب میزان امتزاج نفت سفید مرغوب با سایر فرآورده‌های نفتی سبک (نفتا)، به صورت انواع مختلف تولید می‌شود و با اضافه کردن مواد افزودنی به منظور کاهش خوردگی و نقطه انجماد و ... تکمیل می‌شود و در استاندارد‌های بین‌المللی به نام‌های ۱ JP4 و ۲ ATK معروف است.

گاز غنی: گاز تحویلی به شرکت ملی گاز ایران (پس از استحصال میعانات گازی) را گویند.

گاز سبک: گاز غنی که پس از طی مراحل جداسازی و جدا کردن مایعات و میعانات گازی، طبق استانداردهای شرکت ملی گاز ایران به گاز سبک تبدیل می‌شود.

گاز مایع: مخلوطی از پروپان و بوتان که در فشار اتمسفری به حالت گاز بوده اما در دمای محیط و تحت فشار می‌تواند مایع شود.

تزریق گاز: عملیاتی است که در میادین نفتی به منظور افزایش ضریب بازیافت و امکان برداشت نفت خام بیش‌تر از یک میدان نفتی در راستای دستیابی به اهداف کلان اقتصادی کشور صورت می‌گیرد.

مشترک گاز: شخص حقیقی و حقوقی که طبق ضوابط، نسبت به پرداخت هزینه‌های مربوطه اقدام و شماره اشتراک به وی تخصیص یافته است.

مصرف کننده گاز: شخص حقیقی یا حقوقی است که جریان گاز ملک مورد تقاضای وی طبق ضوابط، وصل و آماده بهره‌برداری گردیده است.

خط انشعاب گاز: خط یا خطوط لوله گاز که گاز مصرف‌کنندگان را از طریق خطوط انتقال یا شبکه تغذیه و یا شبکه توزیع تا نقطه تحویل گاز تامین می‌نماید.

۱) Jet Propellant

۲) Aviation Turbine Kerosene

۷-۱- مصرف انواع فرآورده‌های نفتی

نفت کوره	نفت گاز (مترمکعب)	نفت سفید (مترمکعب)	بنزین (مترمکعب)	جمع ^(۱)	سال و شهرستان
...۱۳۸۰
۲۵۷۹۲۶	۹۵۸۹۱۵	۴۵۸۵۵	۳۹۰۱۵۸	۱۶۵۲۸۵۴۱۳۸۵
۲۷۶۲۵۳	۱۰۰۸۸۲۳	۲۲۸۸۹۲	۳۷۳۷۳۶	۱۸۸۷۷۰۴۱۳۹۰
۱۲۶۶۳	۹۳۴۰۸۸	۱۷۶۵۹	۴۸۸۴۷۷	۱۴۵۲۸۸۷۱۳۹۴
۵۷۱۰	۶۳۵۰۶۶	۱۶۸۹۰	۵۳۱۴۳۵	۱۱۸۹۱۰۱۱۳۹۵
۶۳۲۲	۷۲۵۷۸۵	۱۳۰۵۱	۵۷۹۶۸۷	۱۳۲۴۸۴۵۱۳۹۶
۶۱۸۰	۸۰۷۸۹۶	۵۸۲۴	۶۱۰۸۸۰	۱۴۶۰۲۴۸۱۳۹۷
۹۹۹۱	۹۸۱۷۵۳	۳۷۳۰	۶۳۹۴۶۵	۱۷۶۱۰۰۳^(۲) ۱۳۹۸
۱۰۷۵	۳۱۰۰۳۹	۱۴۹۹	۲۴۶۲۰۸	۵۵۸۸۲۱بوشهر
.تنگستان
.جم
۸۵۰۱	۹۲۹۵۰	۱۰۷۸	۱۱۱۵۹۱	۲۳۵۰۷۶برازجان
.دشتی
۷۵	۷۳۰۵۹	۲۱۶	۸۰۷۳۲	۱۵۴۰۸۲دیر
.دیلیم
۳۱۵	۳۶۸۵۴۱	.	۹۱۱۳۱	۵۶۵۰۹۵عسلویه
.کنگان
۲۵	۱۳۷۱۶۴	۹۳۷	۱۰۹۸۰۳	۲۴۷۹۲۹گناوه

۷-۱- مصرف انواع فرآورده‌های نفتی (دنباله)

سال و شهرستان	گاز مایع (مترمکعب)	سوخت‌های جت (هوایپما)(مترمکعب)	روغن‌های موتور و صنعتی (مترمکعب)	قییر (تن)	سایر فرآورده‌ها ^(۲)
.....۱۳۸۰	۰۰۰	۰۰۰	۰۰۰	۰۰۰	۰۰۰
.....۱۳۸۵	۳۹۷۲۱	۳۰۰۴۰	.	.	.
.....۱۳۹۰	۷۲۶۷۳	۳۹۱۷۴	.	.	.
.....۱۳۹۴	۵۸۴۵۱	۲۶۷۱۵	.	.	.
.....۱۳۹۵	۶۲۹۲۳	۲۹۳۹۴	.	.	.
.....۱۳۹۶	۶۰۴۴۸	۳۸۲۷۲	.	.	.
.....۱۳۹۷	۳۹۳۴۴	۳۰۱۰۵	.	.	.
.....۱۳۹۸	۳۸۸۳۸ ^(۲)	۲۹۲۷۶	.	.	.
.....بوشهر	۱۷۸۸۲	۱۴۱۶۸	.	.	.
.....تنگستان
.....جم
.....دشتستان	۲۰۹۵۶
.....دشتی
.....دیر
.....دیلم
.....عسلویه	.	۱۵۱۰۸	.	.	.
.....کنگان
.....گناوه

(۱) جمع، ارقام تمامی ستون‌ها به استثنای ستون‌های مربوط به "گاز مایع"، "قییر" و "سایر فرآورده‌ها" می‌باشد.

(۲) به دلیل محرمانه بودن اطلاعات مربوط به مصرف فرآورده‌های نفتی در سال ۹۹ و ۱۴۰۰، داده‌ها قابل انتشار نمی‌باشد.

ماخذ- معاونت برنامه‌ریزی شرکت ملی نفت ایران.

۷-۲- تعداد مجاری و نازل‌های عرضه فرآورده‌های سوختی

سال و شهرستان	مجاری عرضه سوخت (حمل و نقل زمینی)	مجاری عرضه نفت سفید	جایگاه‌های سوخت‌گیری گاز طبیعی فشرده (CNG)
۱۳۸۵			
۱۳۹۰	۵۳	۰۰۰	۹
۱۳۹۵	۵۵	۹۵	۱۷
۱۳۹۶	۷۷	۸۴	۴۵
۱۳۹۷	۸۰	۶۰	۳۴
۱۳۹۸	۸۲	۳۶	۳۵
۱۳۹۹	۹۵	۳۱	۳۵
۱۴۰۰	۱۳	۳۳	۳۵
بوشهر	۳۱	۱۲	۱۳
تنگستان	۰	۰	۰
جم	۰	۰	۰
دشتستان	۲۰	۱۲	۶
دشتی	۰	۰	۰
دیر	۱۴	۱	۱۰
دیلم	۰	۰	۰
عسلویه	۷	۰	۳
کنگان	۰	۰	۰
گناوه	۱۱	۷	۳

۲-۷- تعداد مجاری و نازل‌های عرضه فرآورده‌های سوختی (دنباله)

نازل			سال و شهرستان
گازوئیل	بنزین سوپر	بنزین معمولی	
۰۰۰	۰۰۰	۰۰۰۱۳۸۵
۰۰۰	۰۰۰	۰۰۰۱۳۹۰
۰۰۰	۰۰۰	۰۰۰۱۳۹۵
۰۰۰	۰۰۰	۰۰۰۱۳۹۶
۰۰۰	۰۰۰	۰۰۰۱۳۹۷
۲۶۳	۱۴۶	۶۵۰۱۳۹۸
۲۹۱	۱۵۰	۷۰۳۱۳۹۹
۲۹۳	۱۴۶	۷۱۳ ۱۴۰۰
۷۰	۶۸	۲۶۷بوشهر
.تنگستان
.جم
۷۰	۲۰	۱۳۱دشتستان
.دشتی
۶۶	۲۸	۱۲۱دیر
.دیلم
۳۴	۲۰	۷۶عسلویه
.کنگان
۵۳	۱۰	۱۱۷گناوه

ماخذ- وزارت نفت، معاونت برنامه‌ریزی.

۷-۳- شهرهای گازرسانی شده^(۱)، خانوارهای تحت پوشش شبکه گازرسانی و شهرهای در حال گازرسانی در

پایان سال

شهرهای در حال گازرسانی ^(۳)	شهرهای گازرسانی شده ^(۲)		سال و شهرستان
	تعداد خانوار	تعداد	
...	۱۳۸۵
...	...	۳۱	۱۳۹۰
۰	۱۱۰۰۱۸	۳۳	۱۳۹۵
۰	۲۳۴۶۴۳	۳۶	۱۳۹۷
۰	۲۳۴۶۴۳	۳۶	۱۳۹۸
۰	۲۳۴۶۴۳	۳۶	۱۳۹۹
...	۲۳۴۶۴۳	۳۶	۱۴۰۰
...	۲۴۱۲۸۲	۳۹	۱۴۰۱
...	۷۵۸۸۰	۳	بوشهر
...	۶۵۷۸	۳	تنگستان
...	۱۱۲۰۲	۴	جم
...	۴۸۳۱۹	۹	دشتستان
...	۱۶۶۳۰	۴	دشتی
...	۱۳۱۹۹	۵	دیر
...	۸۱۰۸	۲	دیلم
...	۷۹۵۰	۴	عسلویه
...	۲۴۹۷۷	۳	کنگان
...	۲۱۸۰۰	۲	گناوه

(۱) تعداد شهر براساس تعاریف وزارت نفت می باشد.

(۲) شامل تمام شهرهایی می باشد که حداقل بخش هایی از آن، مصرف کنندگان گاز می باشند.

(۳) شامل شهرهایی می باشد که عملیات اجرایی گازرسانی در آن شروع شده است.

ماخذ- وزارت نفت، معاونت برنامه ریزی.

۷-۴- روستاهای گازرسانی شده^(۱)، خانوارهای تحت پوشش شبکه گازرسانی و روستاهای در حال گازرسانی در پایان سال

روستاهای در حال گاز رسانی ^(۳)	روستاهای گازرسانی شده ^(۲)		سال و شهرستان
	تعداد خانوار	تعداد	
...	۱۳۸۵.....
...	۱۳۹۰.....
۷۷	۲۴۶۵۰	۳۱۵	۱۳۹۵.....
۱	۸۱۹۷۴	۴۱۱	۱۳۹۷.....
۰	۸۲۱۳۸	۴۲۲	۱۳۹۸.....
۸	۸۳۰۴۰	۴۵۳	۱۳۹۹.....
...	۸۳۹۹۸	۴۸۹	۱۴۰۰.....
...	۱۵۰۹۰	۴۹۱	۱۴۰۱.....
...	۶۵۰۲	۳۱	بوشهر.....
...	۱۵۴۶۶	۹۴	تنگستان.....
...	۱۰۲۲۸	۶۲	جم.....
...	۲۲۰۷۴	۱۱۰	دشتستان.....
...	۷۵۹۸	۷۰	دشتی.....
...	۳۱۹۰	۲۶	دیر.....
...	۱۷۴۶	۳۲	دیلیم.....
...	۸۵۳۰	۲۱	عسلویه.....
...	۲۹۶۶	۱۰	کنگان.....
...	۶۳۶۳	۳۵	گناوه.....

(۱) تعداد روستا براساس تعاریف وزارت نفت می باشد.

(۲) شامل تمام روستاهایی می باشند که حداقل بخش هایی از آن، مصرف کنندگان گاز می باشند.

(۳) شامل روستاهایی می باشد که عملیات اجرایی گاز رسانی در آن شروع شده است.

۷-۵- تعداد انشعابات گاز موجود،^(۱) مصرف کنندگان به تفکیک نوع و میزان مصرف گاز طبیعی در پایان

سال

تعداد انشعاب (فقره)								سال و شهرستان
جمع	خانگی	تجاری- عمومی	صنعتی	کشاورزی	پتروشیمی	نیروگاه	حمل و نقل	
...۱۳۸۵
...۱۳۹۰
...۱۳۹۵
...۱۳۹۷
...۱۳۹۸
...	۲۱۶۶۱۶۱۳۹۹
...۱۴۰۰
۳۵	۸	۴	۲۸۸	۱۹۲	۴۶۴۱	۲۵۱۹۳۳	۲۲۳۱۶۶۱۴۰۱
...	۵۷۶	۴۵۸۶	۲۲۲۷۶۰	۲۲۷۹۲۲۱۴۰۱
...	۱۴۲	۱۱۱۶	۴۰۱۲۸	۴۱۳۸۶بوشهر
...	۳۹	۲۴۹	۲۲۳۳۳	۲۲۶۲۱تنگستان
...	۴۷	۶۶۱	۱۵۷۵۰	۱۶۴۵۸جم
...	۱۷۲	۷۹۷	۵۶۴۳۱	۵۷۴۰۰دشتستان
...	۴۶	۳۷۲	۲۱۰۴۱	۲۱۴۵۹دشتی
...	۱۰	۲۹۳	۱۳۱۸۷	۱۳۴۹۰دیر
...	۲۲	۱۲۸	۷۴۸۶	۷۶۳۶دیلیم
...	۱۵	۲۵۲	۹۷۲۳	۹۹۹۰عسلویه
...	۱۸	۳۸۸	۱۷۳۶۸	۱۷۷۴کنگان
...	۶۵	۳۳۰	۹۷۲۳	۱۹۷۰۸گناوه

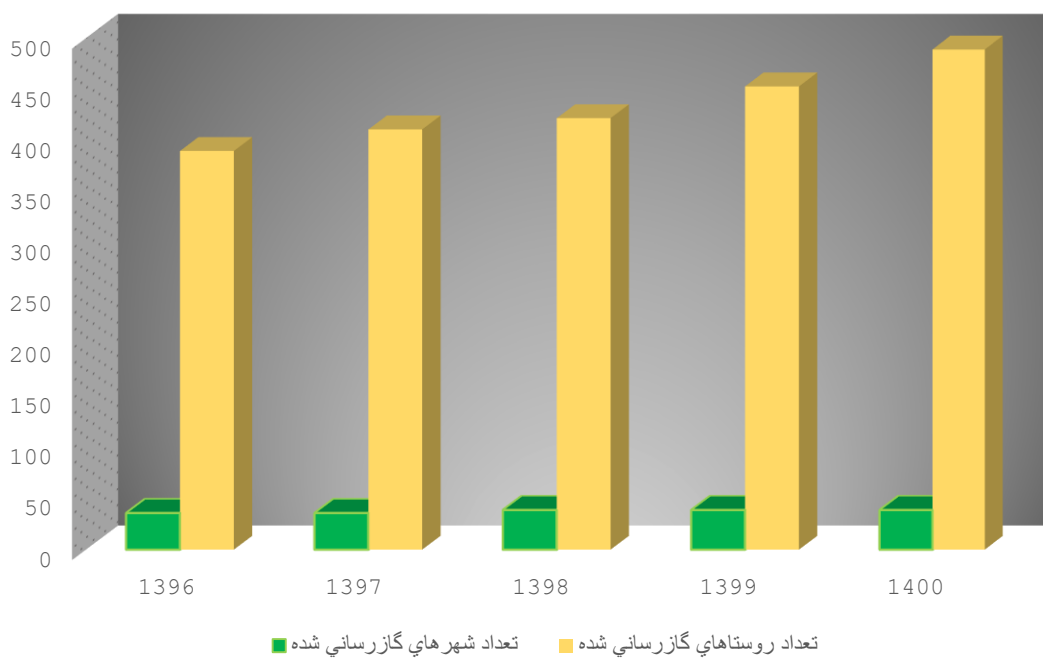
۷-۵- تعداد انشعابات گاز موجود، مصرف کنندگان به تفکیک نوع و میزان مصرف گاز طبیعی در پایان سال (دنباله)

مصرف کنندگان								سال و شهرستان
جمع	خانگی	تجاری- عمومی	صنعتی	کشاورزی	پتروشیمی	نیروگاه	حمل و نقل	
...۱۳۸۵
...۱۳۹۰
...۱۳۹۵
...۱۳۹۷
۲۱۲۰۴۶	۲۰۷۷۵۲	۳۸۹۳	۴۰۱	۲۱۲۰۴۶۱۳۹۸
۲۳۴۶۳۵	۲۳۰۱۲۹	۴۰۵۷	۴۴۹۱۳۹۹
۲۵۷۱۰۱	۲۵۱۹۳۳	۴۶۴۱	۱۹۲	۲۸۸	۴	۸	۳۵۱۴۰۰
۲۷۱۰۵۵	۲۶۵۹۱۰	۴۵۶۹	۵۷۶۱۴۰۱
۷۲۴۵۹	۷۱۲۰۸	۱۱۰۹	۱۴۲بوشهر
۱۷۲۷۸	۱۶۹۸۹	۲۵۰	۳۹تنگستان
۲۵۷۱۵	۲۵۰۱۵	۶۵۳	۴۷جم
۵۳۵۴۸	۵۲۵۷۹	۷۹۷	۱۷۲دشتستان
۲۰۳۸۳	۱۹۹۶۵	۳۷۲	۴۶دشتی
۱۵۴۷۷	۱۵۱۷۴	۲۹۳	۱۰دیر
۸۵۲۴	۸۳۷۷	۱۲۵	۲۲دیلم
۲۵۹۲۶	۲۵۵۳۱	۳۳۰	۶۵عسلویه
۱۱۵۵۶	۱۱۲۸۹	۲۵۲	۱۵کنگان
۲۰۱۸۹	۱۹۷۸۳	۳۸۸	۱۸گناوه

۶-۷- میزان مصرف گاز طبیعی به تفکیک نوع در پایان سال (میلیون مترمکعب)

سال و شهرستان	جمع	خانگی	تجاری-عمومی	صنعتی	کشاورزی	پتروشیمی	نیروگاه	حمل و نقل
.....۱۳۸۵
.....۱۳۹۰
.....۱۳۹۵
.....۱۳۹۷
.....۱۳۹۸	۱۴۸۶۰
.....۱۳۹۹	۱۷۷۲۲	۰	۰	۵۴۰	...	۱۳۰۷۱	۴۱۱۱	...
.....۱۴۰۰	۱۸۴۳۹/۱۰	۱۳۷/۳۱	۲۶/۸۴	۵۷۷/۴۹	۲۴/۱۲	...	۴۳۰۲/۵۰	۶۹/۸۷
.....۱۴۰۱	۱۷۸۸۱	۱۵۲	۳۰	۷۰۶	۴۵	۱۲۲۶۴	۴۶۸۳	...
بوشهر.....	۱۵۸	۳۴	۸	۱۹	۱۰	...	۸۷	...
تنگستان.....	۲۰	۱۱	۱	۳	۵	...	۰/۰	...
جم.....	۳۳۶/۵	۲۱	۲	۸	۰/۵	...	۳۰۵	...
دشتستان...	۱۵۵/۴	۳۶	۶	۹۹	۱۴/۴	...	۰/۰	...
دشتی.....	۱۳۴	۱۳	۲	۱۱۱	۸	...	۰/۰	...
دیر.....	۸۹۳/۱	۸	۱	۴	۰/۱	۸۸۰	۰/۰	...
دیلم.....	۱۰	۶	۱	۲	۱	...	۰/۰	...
عسلویه.....	۱۴۳۸۵	۳	۳	۴	۰/۰	۱۱۳۸۵	۲۹۹۰	...
کنگان.....	۱۰۵۱	۷	۴	۴۵۳	۱	...	۵۸۶	...
گناوه.....	۷۳۸	۱۳	۲	۳	۵	...	۷۱۵	...

نمودار ۱-۷- تعداد شهرها و روستاهای گازرسانی شده در سالهای مختلف



مبنا جدول ۷-۳

فصل هشتم

صنعت



۱۴۰۱

نمونه‌گیری و کارگاه‌های صنعتی دارای ۶ نفر کارکن و بیش‌تر با روش سرشماری مورد آمارگیری قرار گرفت.

در سال ۱۳۷۶ با استفاده از چارچوب فوق و کارگاه‌های شناسایی شده بعد از سال ۱۳۷۳، همزمان برای گردآوری آمار سال‌های ۱۳۷۴ و ۱۳۷۵ کارگاه‌های صنعتی کشور، اقدام شد. در این مرحله، آمار کارگاه‌های دارای ۱۰ نفر کارکن و بیش‌تر به روش سرشماری و اطلاعات آماری کارگاه‌های دارای کمتر از ۱۰ نفر کارکن، فقط برای سال ۱۳۷۵ به روش نمونه‌گیری جمع‌آوری شد. از سال ۱۳۷۷، سرشماری از کارگاه‌های صنعتی دارای ۱۰ نفر کارکن و بیش‌تر هر سال انجام می‌شود و اطلاعات تفصیلی سال قبل کارگاه‌های مذکور، برحسب فعالیت‌های مختلف صنعتی جمع‌آوری و منتشر می‌گردد. در سال ۱۳۸۱، طرح سرشماری عمومی کارگاهی با هدف جمع‌آوری اطلاعات چارچوبی فعالیت‌های اقتصادی کشور اعم از کارگاه‌ها و خانوارها، انجام شد.

در سال ۱۳۸۲، با استفاده از چارچوب به دست آمده از سرشماری عمومی کارگاهی ۱۳۸۱ و انتخاب حدود ۵۰ هزار نمونه، کارگاه‌های صنعتی دارای کمتر از ۱۰ نفر کارکن، به صورت نمونه‌گیری و کارگاه‌های دارای ۱۰ نفر کارکن و بیش‌تر نیز با استفاده از همان چارچوب، با روش سرشماری مورد آمارگیری قرار گرفت.

در سال‌های بعد نیز با استفاده از چارچوب به دست آمده از سرشماری عمومی کارگاهی ۱۳۸۱، کارگاه‌های دارای ۱۰ نفر کارکن و بیش‌تر با روش سرشماری مورد آمارگیری قرار گرفت که نتایج آخرین سال در این فصل منظور شده است.

با توجه به اهمیت فعالیت‌های صنعتی خانوار، لزوم جمع‌آوری اطلاعات مربوط به این فعالیت‌ها مورد تأکید قرار گرفت و طرح آمارگیری از خانوارهای دارای فعالیت صنعتی، در قالب طرح سرشماری عمومی

مقدمه

اولین سرشماری صنعتی کشور، در مرداد ماه ۱۳۴۲ به وسیله اداره کل آمار عمومی وقت انجام گرفت. از سال ۱۳۴۳ تا سال ۱۳۵۱، وزارت اقتصاد وقت به تهیه آمار از کارگاه‌های صنعتی کشور مبادرت نمود و از سال ۱۳۵۲ به بعد، این وظیفه به وزارت صنایع و معادن وقت محول شد.

مرکز آمار ایران در سال ۱۳۵۱، برای اولین بار از کارگاه‌های بزرگ صنعتی (۱۰ نفر کارکن و بیش‌تر) سرشماری به عمل آورد و از آن سال تا سال ۱۳۶۶، این سرشماری را همه ساله بجز سال‌های ۱۳۵۶ و ۱۳۵۷ به انجام رسانید.

بر اثر تغییرات حاصل در بافت صنعتی کشور و ضرورت بررسی آماری کل کارگاه‌های صنعتی، مرکز آمار ایران در سال ۱۳۶۷، طرح جامع آمارگیری صنعتی را تهیه و به مرحله اجرا درآورد. اجرای این طرح با انجام تغییراتی، تا سال ۱۳۷۰ نیز ادامه یافت. با توجه به این امر که قسمت اعظم تولید بخش صنعت، مربوط به کارگاه‌های بزرگ صنعتی (۱۰ نفر کارکن و بیش‌تر) است، مرکز آمار ایران مجدداً اجرای طرح آمارگیری از کارگاه‌های بزرگ صنعتی را در سال ۱۳۷۱ آغاز کرد که در سال‌های ۱۳۷۲ و ۱۳۷۳ نیز ادامه یافت. همچنین در سال ۱۳۷۳، این مرکز طرح سرشماری عمومی صنعت و معدن را به مرحله اجرا درآورد.

با استفاده از چارچوب به دست آمده از مرحله اول سرشماری عمومی صنعت و معدن، مرحله دوم سرشماری مذکور با هدف تهیه اطلاعات تفصیلی مربوط به بخش‌های صنعت و معدن، در سال ۱۳۷۴ به اجرا درآمد. در این مرحله، آمار سال ۱۳۷۳ کارگاه‌های صنعتی کمتر از ۶ نفر کارکن با روش

پروانه بهره‌برداری: مجوز فعالیت اقتصادی است که پس از نصب ماشین آلات و تجهیزات خط تولید، تجهیزات جانبی، تامین نیروی انسانی و انجام تولید آزمایشی، بنا به درخواست متقاضی حقیقی یا حقوقی از سوی وزارت صنعت، معدن و تجارت به منظور انجام فعالیت صنعتی برای تولید انبوه در یک کارگاه صنعتی صادر می‌شود.

کارگاه صنعتی: کارگاهی است که با دارا بودن مجموعه‌ای از نیروی انسانی، ماشین‌آلات، تجهیزات، ساختمان‌ها و تاسیسات به منظور انجام فعالیت صنعتی، ایجاد شده است.

کارگاه صنعتی فعال: کارگاهی فعال محسوب می‌شود که حداقل یک خط از خطوط تولیدی آن، حداقل به مدت ۳۰ روز کاری در زمان مرجع در حال کار بوده و محصول تولید کرده است.

کارگاه صنعتی غیرفعال: کارگاه‌های زیر کارگاه صنعتی غیرفعال محسوب می‌شوند:

۱. کارگاه به علت تعمیرات یا به هر دلیل دیگری، در زمان آماری به صورت موقت تعطیل بوده و در سال مورد نظر هیچ‌گونه فعالیت تولیدی نداشته است اما دوباره به فعالیت صنعتی خود ادامه می‌دهد.
۲. کارگاه در زمان آماری تعطیل دائم شده است و هیچ‌گونه فعالیت تولیدی در آینده نخواهد داشت.

وضع مالکیت کارگاه:

عمومی: منظور کارگاه‌هایی است که تمام یا بیش از ۵۰ درصد سرمایه آن متعلق به وزارتخانه‌ها، سازمان‌های دولتی، بانک‌ها، نهادهای انقلاب اسلامی، تعاونی، شهرداری‌ها و سایر مؤسسات بخش عمومی باشد.

خصوصی: منظور کارگاهی است که تمام یا بیش از ۵۰ درصد سرمایه آن متعلق به بخش خصوصی اعم از افراد یا تعاونی‌ها باشد.

صنعت و معدن، در سال ۱۳۷۴ و ۱۳۷۶ با روش نمونه‌گیری به مرحله اجرا درآمد.

گردآوری آمار مشخصات اجازه‌نامه‌های جدید صنعتی، فعالیت آماری دیگری است که از شروع فعالیت‌های آماری وزارت صنعت، معدن و تجارت تاکنون، به طور مستمر انجام می‌شود.

اطلاعات آماری ارائه شده در این فصل شامل مشخصات اجازه‌نامه‌های صنعتی صادر شده توسط وزارت صنعت، معدن و تجارت منتخبی از مشخصات و عملکرد اقتصادی کارگاه‌های صنعتی و خانوارهای دارای فعالیت صنعتی، مربوط به نتایج حاصل از طرح‌های آماری مرکز آمار ایران و مشخصات عمومی شرکت‌های تعاونی صنعتی تحت پوشش وزارت تعاون، کار و رفاه اجتماعی است.

شایان ذکر است، آمار ارائه شده در جداول ۱-۷ الی ۴-۷ مربوط به کارگاه‌هایی است که تحت نظارت سازمان صنعت، معدن و تجارت قرار دارد، بنابراین آمار پالایشگاه‌ها که زیر نظر این سازمان قرار ندارد، درج نشده است.

ذکر این نکته ضرورت دارد که برای طبقه‌بندی فعالیت‌های بخش صنعت، از ویرایش ۳/۱ طبقه‌بندی بین‌المللی فعالیت‌های اقتصادی (ISIC)، با اعمال تغییراتی در آن استفاده شده است.

تعاریف و مفاهیم

جواز تأسیس (صنعتی): مجوز فعالیت اقتصادی که

به منظور سرمایه‌گذاری در انجام فعالیت صنعتی بنا به درخواست متقاضی حقیقی یا حقوقی پس از احراز شرایط لازم توسط وزارت صنعت، معدن و تجارت به منظور ایجاد واحد جدید، انتقال مکان واحد موجود یا توسعه واحد موجود شامل افزایش ظرفیت تولید محصولات فعلی، تولید محصولات جدید، تکمیل خط تولید یا بازسازی و نوسازی ماشین‌آلات، تجهیزات و تاسیسات آن‌ها صادر می‌شود.

شده در یک کارگاه دوزندگی لباس در صورتی خارجی به حساب می‌آید که عیناً از خارج وارد شده باشد. **ارزش داده کارگاه صنعتی:** ارزش داده در کارگاه صنعتی، مجموع ارزش مواد خام و اولیه، کالاهای واسطه‌ای مصرفی، آب خریداری شده، انرژی مصرف شده، پرداختی بابت ارائه خدمات صنعتی و ارزش خرید کالاهایی است که بدون تغییر شکل به فروش رفته است.

ارزش ستانده کارگاه صنعتی: ارزش ستانده در کارگاه صنعتی، مجموع ارزش کالاهای تولید شده، دریافتی بابت ارائه خدمات صنعتی، ارزش فروش کالاهایی که بدون تغییر شکل به فروش رسیده‌اند، تفاوت ارزش موجودی انبار کالاهای در جریان ساخت در ابتدا و انتهای سال، ارزش اموال سرمایه‌ای ساخته شده توسط کارگاه و ارزش آب و برق فروخته شده یا رایگان تحویل شده است.

ارزش افزوده فعالیت صنعتی: ارزش اضافی ایجاد شده در جریان تولید است.

دریافتی و پرداختی بابت خدمات غیرصنعتی: دریافتی و پرداختی بابت خدمات غیرصنعتی عبارت است از دریافتی‌ها و پرداختی‌های کارگاه بابت خدماتی از قبیل اجاره ساختمان، اجاره ماشین‌آلات، ارتباطات، مخبرات، حمل و نقل، خدمات حسابرسی و حقوقی و آموزشی، حق‌العمل‌کاری و ...

سایر پرداختی‌ها (پول، کالا و ...): این پرداختی‌ها شامل پاداش، اضافه‌کار، هزینه خوراک و پوشاک، هزینه ایاب و ذهاب، حق اولاد، حق عائله‌مندی، حق مأموریت، بدی آب و هوا، سهم کارفرما از بیمه‌های اجتماعی، خواربار، بلیط اتوبوس و ... است.

شرکت‌های تعاونی صنعتی: تعاونی‌هایی هستند که با بهره‌گیری از سرمایه و نیروی کار و تخصص اعضاء، بر اساس موضوع فعالیت مندرج در اساسنامه اجرایی، در رشته‌های مختلف صنعت فعالیت می‌کنند.

شاغلان (کارکنان): تمامی شاغلانی که در داخل یا خارج کارگاه به صورت تمام وقت یا پاره وقت، خواه با مزد و حقوق یا بدون مزد و حقوق (مالکان و شرکای فعال و کارکنان فامیلی بدون مزد)، برای کارگاه کار می‌کنند.

شاغلان فعالیت‌های صنعتی خانوار: افرادی که در محل سکونت خود به منظور کسب درآمد به فعالیت صنعتی اشتغال دارند یا برای مصرف خود یا خانوار خود کالاهای بادوام مانند قالی، گلیم، پوشاک و... تولید می‌کنند.

در ارائه آمار شاغلان، توضیح این نکته ضروری است که در محاسبه از روش «متوسط تعداد شاغلان در سال» استفاده شده است.

جبران خدمات مزد و حقوق بگیران: شامل مزد و حقوق و سایر پرداختی‌های نقدی و غیرنقدی به مزد و حقوق بگیران است.

مزد و حقوق: پرداختی‌های ناخالص نقدی و غیرنقدی کارگاه به مزد و حقوق بگیران است.

سرمایه‌گذاری (ارزش تغییرات اموال سرمایه‌ای در کارگاه): ارزش تغییرات ایجاد شده در اموال سرمایه‌ای کارگاه (مجموع ارزش خرید یا تحصیل و هزینه تعمیرات اساسی اموال سرمایه‌ای منهای ارزش فروش یا انتقال اموال سرمایه‌ای)، طی دوره زمانی معین است.

اموال سرمایه‌ای کارگاه: ماشین‌آلات، وسایل، ابزار و تجهیزاتی که برای انجام فعالیت‌های تولیدی یا ارائه خدمت به کار گرفته می‌شوند و عمر مفید اقتصادی آن‌ها معمولاً از یک سال بیشتر است. ماشین‌آلات تولید و تجهیزات نیرو، ابزار و وسایل کار بادوام، لوازم و تجهیزات اداری، وسایل نقلیه و ساختمان، نمونه‌هایی از اموال سرمایه‌ای کارگاه به شمار می‌آیند.

مواد مصرفی خارجی: مصرف موادی است که از خارج وارد شده و در داخل کشور هیچگونه عملیات تولیدی روی آن انجام نگرفته باشد. مثلاً پارچه مصرف

در ۱۴۰۱، تعداد ۶۲۱ شرکت تعاونی صنعتی و ۴۶ شرکت تعاونی فرش دستباف به ترتیب با ۳۳۶ و ۷۶۵ عضو در استان فعال بوده‌اند.

شرکت‌های تعاونی فرش دستباف: تعاونی‌هایی هستند که در زمینه تامین و توزیع مواد اولیه و تولید انواع فرش‌های دستباف و تولیدات وابسته فعالیت دارند.

گزیده اطلاعات

در سال ۱۴۰۱ تعداد ۵۱ پروانه بهره‌برداری توسط سازمان صنعت و معدن صادر شده و میزان اشتغال کارگاه‌های دارای پروانه بهره‌برداری صادر شده ۱۳۸۲ می‌باشد که ۷۱۱ مورد مربوط به تولید صنایع تولید مواد و محصولات شیمیایی (۵۱/۴ درصد) می‌باشد. میزان سرمایه‌گذاری کارگاه‌های صنعتی ۸۶۹۳۲۸۸۷ میلیون ریال می‌باشد که از این رقم ۷۹۴۴۰۷۶۵ ریال (۹۱/۴ درصد) مربوط به تولید صنایع تولید مواد و محصولات شیمیایی است. در سال ۱۳۹۹، تعداد ۲۲۶ کارگاه صنعتی دارای ده نفر کارکن و بیش‌تر در استان بوشهر فعالیت می‌کرده که در مجموع ۲۶۹۰۹ نفر در آنها شاغل بوده‌اند که نسبت به سال قبل تعداد کارگاه‌ها ۷/۱ درصد افزایش و تعداد شاغلان ۴ درصد کاهش یافته است.

مالکیت ۱۰۰ درصد از این کارگاه به بخش خصوصی تعلق داشته است. همچنین از این تعداد شاغل ۱۱/۵ درصد در کارگاه‌های دارای ۱۰ تا ۴۹ نفر کارکن، ۴/۶ درصد در کارگاه‌های دارای ۵۰ تا ۹۹ و ۸۳/۹ درصد در کارگاه‌های دارای ۱۰۰ نفر کارکن و بیش‌تر مشغول به کار بوده‌اند.

در سال ۱۳۹۹، میزان سرمایه‌گذاری در کارگاه‌های صنعتی دارای ده نفر کارکن و بیش‌تر ۳۴۹۷۰۱۸۲۵ میلیون ریال بوده است. در همین سال، ارزش افزوده فعالیت صنعتی کارگاه‌های صنعتی دارای ده نفر کارکن و بیش‌تر بیش از ۹۵۱۳۳۰۳۳۱ میلیون ریال بوده است. اطلاعات سال ۱۴۰۰ طرح کارگاه‌های صنعتی در دسترس نمی‌باشد و در سال آینده منتشر می‌شود.

۸-۱- تعداد جواز تا سپس صادر شده^(۱) توسط سازمان صنعت، معدن و تجارت برای ایجاد کارگاه‌های صنعتی برحسب نوع فعالیت (فقره)

فعالیت	۱۳۸۵	۱۳۹۰	۱۳۹۵	۱۳۹۷	۱۳۹۸ (هزار فقره)
جمع.....	۳۳۶۷۶۱۶	۳۴۵۰۰۰	۵۷۱۱۶۲۴	۲۴۹	۱۷۱
صنایع مواد غذایی و آشامیدنی	۱۳۵۸۲۸	۳۹۰۰۰	۳۳۵۶۰	۲۴	۱۴
تولید محصولات ازتوتون و تنباکو- سیگار	۱	.
تولید منسوجات	۲۸۵۹۰	.	.	۴	۳
تولید پوشاک و عمل آوردن و رنگ کردن پوست خردار	۱۲	۷
دباغی و عمل آوردن چرم، ساخت کیف، چمدان، زین و یراق و تولید کفش.....	.	.	۸۴۰۰	.	۱
تولید چوب و محصولات چوبی و چوب پنبه (غیر از مبلمان) و ساخت کالا از نی و مواد حصیری	۱۳۹۴	.	۲۸۷۱۰	۵	۲
تولید کاغذ و محصولات کاغذی	۴۰۰۰	.	۶	۶
انتشار، چاپ و تکثیر رسانه‌های ضبط شده	-	.
صنایع تولید زغال کک، پالایشگاه‌های نفت و سوخت‌های هسته‌ای	۲۲۶۰
صنایع تولید مواد و محصولات شیمیایی	۳۰۳۴۳۹۳	۱۰۳۰۰۰	۵۱۵۷۱۷۸	۱۸	۸
تولید محصولات لاستیکی و پلاستیکی	۳۱۰۳۷	۱۸۰۰۰	۱۵۶۱۰	۲۶	۲۲
تولید سایر محصولات کانی غیرفلزی	۶۲۱۴۰	۵۴۰۰۰	۲۷۲۴۳۹	۴۳	۳۵
تولید فلزات اساسی	۳۰۰۰	۲۰۰۰	.	۳	۲

۸-۱- تعداد جواز تا سپس صادر شده^(۱) توسط سازمان صنعت، معدن و تجارت برای ایجاد کارگاه‌های صنعتی برحسب نوع فعالیت (فقره) (دنباله)

فعالیت	۱۳۸۵	۱۳۹۰	۱۳۹۵	۱۳۹۷	۱۳۹۸ (هزار فقره)
تولید محصولات فلزی فابریکی بجز ماشین‌آلات و تجهیزات	۳۵۰۰۰	۲۵۰۴۶	۱۸	۱۲	
تولید ماشین‌آلات و تجهیزات طبقه‌بندی نشده در جای دیگر	۳۴۷۸۵	۰	۱۶۹۷۲	۱۲	۶
تولید ماشین‌آلات اداری و حسابگر محاسباتی	۸۰۰	۰	۰	۰	۱
.....	۲۰۰۰	۱۹۷۰۰	۸	۶	
تولید رادیو و تلویزیون و دستگاه‌ها و وسایل ارتباطی	۰	۰	۲۶۰	۲	۳
تولید ابزار پزشکی و ابزار اپتیکی و ابزار دقیق و ساعت‌های مچی و انواع دیگر ساعت	۴۵۰	۰	۰	۱	۳
تولید وسایل نقلیه موتوری، تریلر و نیم‌تریلر	۰	۰	۰	۵	۵
تولید سایر وسایل حمل و نقل	۰	۸۴۰۰۰	۲۱۵۰۰	۵	۳
تولید مبلمان و مصنوعات طبقه‌بندی نشده در جای دیگر	۰	۴۰۰۰	۰	۱۵	۵
.....	۲۹۲۶۹	۰	۴۳۲۰	۹	۳
تولید انرژی	۰	۰	۰	۰	۰
فعالیت‌های پشتیبانی و کمکی حمل و نقل؛ فعالیت‌های آژانس‌های مسافرتی	۳۶۷۰	۰	۰	۰	۰
.....	۰	۰	۰	۰	۲
کامپیوتر و فعالیت‌های مربوطه	۰	۰	۰	۰	۰
.....	۰	۰	۰	۰	۰
تحقیق و توسعه	۰	۰	۰	۰	۰
.....	۰	۰	۱۵۸۰۰	۲۷	۱۹
سایر فعالیت‌های خدمات‌مهندسی	۰	۰	۰	۰	۰
.....	۰	۰	۹۲۱۲۹	۵	۳
استخراج سایر معادن	۰	۰	۰	۰	۰

۸-۱- تعداد جواز تا سپس صادر شده^(۱) توسط سازمان صنعت، معدن و تجارت برای ایجاد کارگاه‌های صنعتی برحسب نوع فعالیت (دنباله) (فقره)

فعالیت	۱۳۹۹	۱۴۰۰	۱۴۰۱
جمع.....	۲۶۸	۳۰۳	۲۵۴
صنایع مواد غذایی و آشامیدنی.....	۱۲	۲۶	۲۵
تولید محصولات از توتون و تنباکو- سیگار.....	۱	۰	۰
تولید منسوجات.....	۳	۴	۶
تولید پوشاک و عمل آوردن و رنگ کردن پوست خردار.....	۵	۷	۳
دباغی و عمل آوردن چرم، ساخت کیف، چمدان، زین و یراق و تولید کفش	۲	۰	۱
تولید چوب و محصولات چوبی و چوب پنبه (غیر از میلان) و ساخت کالا از نی و مواد حصیری	۱۲	۴	۴
تولید کاغذ و محصولات کاغذی.....	۵	۸	۴
انتشار، چاپ و تکثیر رسانه‌های ضبط شده.....	۰	۰	۲
صنایع تولید زغال کک، پالایشگاه‌های نفت و سوخت‌های هسته‌ای	۰	۰	۰
صنایع تولید مواد و محصولات شیمیایی.....	۱۴	۲۹	۲۰
تولید محصولات لاستیکی و پلاستیکی.....	۲۳	۳۵	۲۹
تولید سایر محصولات کانی غیر فلزی.....	۴۰	۴۲	۳۶
تولید فلزات اساسی.....	۲	۵	۱۲
تولید محصولات فلزی فابریکی بجز ماشین‌آلات و تجهیزات... تولید ماشین‌آلات و تجهیزات طبقه‌بندی نشده در جای دیگر.....	۱۴	۱۱	۲۹
تولید ماشین‌آلات و تجهیزات طبقه‌بندی نشده در جای دیگر.....	۱۹	۱۹	۰
تولید ماشین‌آلات اداری و حسابگر محاسباتی.....	۱۸	۱۶	۴
تولید ماشین‌آلات مولد و انتقال برق و دستگاه‌های برقی طبقه‌بندی نشده در جای دیگر.....	۰	۰	۱۴
تولید رادیو و تلویزیون و دستگاه‌ها و وسایل ارتباطی.....	۰	۰	۴
تولید ابزار پزشکی و ابزار اپتیکی و ابزار دقیق و ساعت‌های مچی و انواع دیگر ساعت.....	۴	۳	۲

۸-۱- تعداد جواز تا سیس صادر شده^(۱) توسط سازمان صنعت، معدن و تجارت برای ایجاد کارگاه‌های صنعتی برحسب نوع فعالیت (دنباله) (فقره)

فعالیت	۱۳۹۹	۱۴۰۰	۱۴۰۱
تولید وسایل نقلیه موتوری، تریلر و نیم‌تریلر.....	۳	۴	۷
تولید سایر وسایل حمل و نقل.....	۱۰	۴	۱۹
تولید مبلمان و مصنوعات طبقه‌بندی نشده در جای دیگر.....	۱۳	۲۰	۱۰
بازیافت.....	۲	۶	۱
تولید انرژی.....	۰	۰	۰
فعالیت‌های پشتیبانی و کمکی حمل و نقل؛ فعالیت‌های آژانس‌های مسافرتی.....	۲۴	۲۰	۱
کامپیوتر و فعالیت‌های مربوطه.....	۷	۱۷	۰
تحقیق و توسعه.....	۰	۰	۰
سایر فعالیت‌های خدمات مهندسی.....	۲۷	۱۱	۱۰
استخراج سایر معادن.....	۴	۲	۱۱

(۱) شامل واحدهای جدید صنعتی و توسعه واحدهای موجود است. اطلاعات سالهای ۹۷ و ۹۸ و ۹۹ به هزار فقره می باشد.
 ماخذ - سازمان صنعت، معدن و تجارت استان بوشهر.

۸-۲- تعداد پروانه بهره‌برداری صادر شده^(۱) توسط سازمان صنعت، معدن و تجارت برای ایجاد کارگاه‌های صنعتی برحسب نوع فعالیت (فقره)

فعالیت	۱۳۸۵	۱۳۹۰	۱۳۹۵	۱۳۹۷
جمع.....	۷۱	۳۳	۴۵	۳۸
صنایع مواد غذایی و آشامیدنی.....	۱۲	۸	۴	۲
تولید محصولات از توتون و تنباکو- سیگار.....	-	۰	۰	۰
تولید منسوجات.....	۱	۰	۰	۱
تولید پوشاک و عمل آوردن و رنگ کردن پوست خردار.....	-	۰	۰	۰
دباغی و عمل آوردن چرم، ساخت کیف، چمدان، زین و یراق و تولید کفش.....	-	۰	۱	۰
تولید چوب و محصولات چوبی و چوب پنبه (غیر از مبلمان) و ساخت کالا از نی و مواد حصیری.....	۳	۰	۲	۱
تولید کاغذ و محصولات کاغذی.....	۳	۲	۰	۰
انتشار، چاپ و تکثیر رسانه‌های ضبط شده.....	-	۰	۰	۰
صنایع تولید زغال کک، پالایشگاه‌های نفت و سوخت‌های هسته‌ای.....	۱	۰	۱	۰
صنایع تولید مواد و محصولات شیمیایی.....	۷	۴	۵	۲
تولید محصولات لاستیکی و پلاستیکی.....	۷	۵	۴	۳
تولید سایر محصولات کانی غیر فلزی.....	۲۳	۸	۹	۱۱
تولید فلزات اساسی.....	۱	۱	۰	۰
تولید محصولات فلزی فابریکی بجز ماشین‌آلات و تجهیزات.....	۳	۱	۱	۴
تولید ماشین‌آلات و تجهیزات طبقه‌بندی نشده در جای دیگر..	۳	۰	۱	۲
تولید ماشین‌آلات اداری و حسابگر محاسباتی.....	-	۰	۰	۰
تولید ماشین‌آلات مولد و انتقال برق و دستگاه‌های برقی طبقه‌بندی نشده در جای دیگر.....	۱	۱	۲	۱

۸-۲- تعداد پروانه بهره‌برداری صادر شده^(۱) توسط سازمان صنعت، معدن و تجارت برای ایجاد کارگاه‌های صنعتی برحسب نوع فعالیت (فقره) (دنباله)

فعالیت	۱۳۸۵	۱۳۹۰	۱۳۹۵	۱۳۹۷
تولید رادیو و تلویزیون و دستگاه‌ها و وسایل ارتباطی.....	—	۰	۱	۰
تولید ابزار پزشکی و ابزار اپتیکی و ابزار دقیق و ساعت‌های مچی و انواع دیگر ساعت.....	—	۰	۰	۰
تولید وسایل نقلیه موتوری، تریلر و نیم‌تریلر.....	—	۰	۰	۰
تولید سایر وسایل حمل و نقل.....	۵	۲	۱	۲
تولید مبلمان و مصنوعات طبقه‌بندی نشده در جای دیگر.....	—	۱	۰	۱
بازیافت.....	۱	۰	۱	۰
تولید انرژی.....	۰	۰	۰	۰
فعالیت‌های پشتیبانی و کمکی حمل و نقل؛ فعالیت‌های آژانس‌های مسافرتی.....	۰	۰	۰	۰
کامپیوتر و فعالیت‌های مربوطه.....	۰	۰	۰	۰
تحقیق و توسعه.....	۰	۰	۰	۰
سایر فعالیت‌های خدمات مهندسی.....	۰	۰	۷	۴
استخراج سایر معادن.....	۰	۰	۵	۳

۸-۲- تعداد پروانه بهره‌برداری صادر شده^(۱) توسط سازمان صنعت، معدن و تجارت برای ایجاد کارگاه‌های صنعتی برحسب نوع فعالیت (دنباله) (فقره)

۱۴۰۱	۱۴۰۰	۱۳۹۹	۱۳۹۸	فعالیت
۵۱	۵۲	۵۴	۳۹	جمع.....
۴	۳	۶	۲	صنایع مواد غذایی و آشامیدنی.....
۰	۰	۰	۰	تولید محصولات از توتون و تنباکو- سیگار.....
۰	۰	۰	۰	تولید منسوجات.....
۰	۰	۱	۲	تولید پوشاک و عمل آوردن و رنگ کردن پوست خردار
۰	۰	۰	۰	دباغی و عمل آوردن چرم، ساخت کیف، چمدان، زین
۰	۰	۰	۰	و یراق و تولید کفش
۰	۰	۰	۰	تولید چوب و محصولات چوبی و چوب پنبه (غیر از
۰	۰	۰	۰	میلان) و ساخت کالا از نی و مواد حصیری.....
۰	۰	۰	۰	تولید کاغذ و محصولات کاغذی.....
۰	۰	۰	۰	انتشار، چاپ و تکثیر رسانه‌های ضبط شده.....
۰	۰	۰	۲	صنایع تولید زغال کک، پالایشگاه‌های نفت و
۰	۰	۰	۰	سوخت‌های هسته‌ای
۵	۵	۴	۲	صنایع تولید مواد و محصولات شیمیایی.....
۶	۲	۵	۵	تولید محصولات لاستیکی و پلاستیکی.....
۱۰	۱۴	۱۲	۶	تولید سایر محصولات کانی غیر فلزی.....
۰	۰	۰	۰	تولید فلزات اساسی.....
۳	۰	۲	۴	تولید محصولات فلزی فابریکی بجز ماشین‌آلات و
۰	۰	۰	۰	تجهیزات.....
۵	۳	۳	۱	تولید ماشین‌آلات و تجهیزات طبقه‌بندی نشده در
۰	۰	۰	۰	جای دیگر.....
۰	۰	۰	۰	تولید ماشین‌آلات اداری و حسابگر محاسباتی.....
۲	۴	۵	۲	تولید ماشین‌آلات مولد و انتقال برق و دستگاه‌های
۰	۰	۰	۰	برقی طبقه‌بندی نشده در جای دیگر.....

۸-۲- تعداد پروانه بهره‌برداری صادر شده^(۱) توسط سازمان صنعت، معدن و تجارت برای ایجاد کارگاه‌های صنعتی برحسب نوع فعالیت (دنباله) (فقره)

فعالیت	۱۳۹۸	۱۳۹۹	۱۴۰۰	۱۴۰۱
تولید رادیو و تلویزیون و دستگاه‌ها و وسایل ارتباطی.....	۰	۲	۰	۰
تولید ابزار پزشکی و ابزار اپتیکی و ابزار دقیق و ساعت‌های مچی و انواع دیگر ساعت.....	۰	۵	۰	۰
تولید وسایل نقلیه موتوری، تریلر و نیم‌تریلر.....	۰	۰	۰	۰
تولید سایر وسایل حمل و نقل.....	۱	۳	۱	۴
تولید مبلمان و مصنوعات طبقه‌بندی نشده در جای دیگر.....	۱	۱	۳	۱
بازیافت.....	۰	۰	۱	۱
تولید انرژی.....	۰	۰	۰	۰
فعالیت‌های پشتیبانی و کمکی حمل و نقل؛ فعالیت‌های آژانس‌های مسافرتی.....	۰	۰	۱	۳
کامپیوتر و فعالیت‌های مربوطه.....	۰	۰	۳	۱
تحقیق و توسعه.....	۰	۰	۰	۰
سایر فعالیت‌های خدمات مهندسی.....	۴	۲	۳	۳
استخراج سایر معادن.....	۷	۳	۲	۳

(۱) شامل پروانه‌های بهره‌برداری صادره جهت واحدهای جدید راه‌اندازی شده، توسعه واحدهای موجود و واحدهای فاقد جواز تاسیس می‌باشد.

ماخذ - سازمان صنعت، معدن و تجارت استان بوشهر.

۳-۸- تعداد شاغلان کارگاه‌های صنعتی دارای پروانه بهره‌برداری صادر شده^(۱) توسط سازمان صنعت، معدن و تجارت برحسب نوع فعالیت

۱۳۹۷	۱۳۹۵	۱۳۹۰	۱۳۸۵	فعالیت
۱۱۸۸	۵۹۳	۱۱۵۰	۲۹۳۴	جمع.....
۲۸	۳۲	۶۳	۲۱۵	صنایع مواد غذایی و آشامیدنی
۰	۰	۰	۶	تولید محصولات ازتوتون و تنباکو- سیگار
۱۵	۰	۰	۰	تولید منسوجات
۰	۰	۰	۰	تولید پوشاک و عمل آوردن و رنگ کردن پوست خردار ...
۰	۲۷	۰	۰	دباغی و عمل آوردن چرم، ساخت کیف، چمدان، زین و پیراق و تولید کفش
۱۰	۱۹	۰	۸۱	تولید چوب و محصولات چوبی و چوب پنبه (غیر از مبلمان) و ساخت کالا از نی و مواد حصیری.....
۰	۰	۱۷	۱۶	تولید کاغذ و محصولات کاغذی
۰	۰	۰	۰	انتشار، چاپ و تکثیر رسانه‌های ضبط شده
۰	۰	۰	۱۴۵۱	صنایع تولید زغال کک، پالایشگاه‌های نفت و سوخت‌های هسته‌ای
۷۹۵	۲۳۱	۷۸	۲۴	صنایع تولید مواد و محصولات شیمیایی
۱۷	۱۹	۵۴	۱۱۳	تولید محصولات لاستیکی و پلاستیکی
۱۱۷	۱۰۰	۶۵	۷۹	تولید سایر محصولات کانی غیرفلزی
۰	۰	۵	۲۳	تولید فلزات اساسی
۲۶	۷	۲۱۵	۱۴	تولید محصولات فلزی فابریکی بجز ماشین‌آلات و تجهیزات
۱۵	۱۶	۰	۰	تولید ماشین‌آلات و تجهیزات طبقه‌بندی نشده در جای دیگر.
۰	۰	۰	۰	تولید ماشین‌آلات اداری و حسابگر محاسباتی
۴	۱۶	۷	۴	تولید ماشین‌آلات مولد و انتقال برق و دستگاه‌های برقی طبقه‌بندی نشده در جای دیگر.....

۳-۸- تعداد شاغلان کارگاه‌های صنعتی دارای پروانه بهره‌برداری صادر شده^(۱) توسط سازمان صنعت، معدن و تجارت برحسب نوع فعالیت (دنباله)

۱۳۹۷	۱۳۹۵	۱۳۹۰	۱۳۸۵	فعالیت
۰	۷	۰	۰	تولید رادیو و تلویزیون و دستگاه‌ها و وسایل ارتباطی.....
۸	۰	۰	۰	تولید ابزار پزشکی و ابزار اپتیکی و ابزار دقیق و ساعت‌های مچی و انواع دیگر ساعت
۰	۰	۰	۰	تولید وسایل نقلیه موتوری، تریلر و نیم‌تریلر
۸۰	۲۵	۶۳۶	۱۱۱	تولید سایر وسایل حمل و نقل
۲۷	۰	۱۰	۶	تولید مبلمان و مصنوعات طبقه‌بندی نشده در جای دیگر
۰	۰	۰	۰	بازیافت
۰	۰	۰	۰	تولید انرژی.....
۰	۰	۰	۰	فعالیت‌های پشتیبانی و کمکی حمل و نقل؛ فعالیت‌های آژانس‌های مسافرتی
۰	۰	۰	۰	کامپیوتر و فعالیت‌های مربوطه
۰	۰	۰	۰	تحقیق و توسعه.....
۱۱	۵۵	۰	۰	سایر فعالیت‌های خدمات مهندسی.....
۳۵	۳۹	۰	۰	استخراج سایر معادن

۸-۳- تعداد شاغلان کارگاه‌های صنعتی دارای پروانه بهره‌برداری صادر شده^(۱) توسط سازمان صنعت، معدن و تجارت برحسب نوع فعالیت (دنباله)

فعالیت	۱۳۹۸	۱۳۹۹	۱۴۰۰	۱۴۰۱
جمع.....	۱۸۴۳	۱۳۴۶	۵۰۲	۱۳۸۲
صنایع مواد غذایی و آشامیدنی	۱۴	۵۶	۱۸	۷۹
تولید محصولات از توتون و تنباکو- سیگار	۰	۰	۱۱	۰
تولید منسوجات	۰	۰	۰	۰
تولید پوشاک و عمل آوردن و رنگ کردن پوست خردار	۶۰	۲۲	۰	۰
دباغی و عمل آوردن چرم، ساخت کیف، چمدان، زین و یراق و تولید کفش	۰	۰	۰	۰
تولید چوب و محصولات چوبی و چوب پنبه (غیر از میلان) و ساخت کالا از نی و مواد حصیری.....	۰	۰	۵	۰
تولید کاغذ و محصولات کاغذی	۰	۰	۲۷	۰
انتشار، چاپ و تکثیر رسانه‌های ضبط شده	۰	۰	۰	۰
صنایع تولید زغال کک، پالایشگاه‌های نفت و سوخت‌های هسته‌ای	۸۸۶	۰	۰	۰
صنایع تولید مواد و محصولات شیمیایی	۷۰۰	۶۵	۲۹	۷۱۱
تولید محصولات لاستیکی و پلاستیکی	۱۹	۱۷	۲۳	۴۱
تولید سایر محصولات کانی غیر فلزی	۴۸	۱۰۷	۱۰۴	۷۳
تولید فلزات اساسی	۰	۰	۰	۰
تولید محصولات فلزی فابریکی بجز ماشین‌آلات و تجهیزات تولید ماشین‌آلات و تجهیزات طبقه‌بندی نشده در جای دیگر	۱۵	۲۹	۰	۱۱۸
تولید ماشین‌آلات و تجهیزات طبقه‌بندی نشده در جای دیگر	۴	۲۸	۵۴	۰
تولید ماشین‌آلات اداری و حسابگر محاسباتی	۰	۰	۳	۰
تولید ماشین‌آلات مولد و انتقال برق و دستگاه‌های برقی طبقه‌بندی نشده در جای دیگر.....	۰	۷۲	۱۳۹	۳۷

۸-۳- تعداد شاغلان کارگاه‌های صنعتی دارای پروانه بهره‌برداری صادر شده^(۱) توسط سازمان صنعت، معدن و تجارت برحسب نوع فعالیت (دنباله)

فعالیت	۱۳۹۸	۱۳۹۹	۱۴۰۰	۱۴۰۱
تولید رادیو و تلویزیون و دستگاه‌ها و وسایل ارتباطی.....	۰	۲۰	۰	۰
تولید ابزار پز شکی و ابزار اپتیکی و ابزار دقیق و ساعت‌های مچی و انواع دیگر ساعت	۰	۵۶	۰	۰
تولید وسایل نقلیه موتوری، تریلر و نیم‌تریلر	۰	۰	۰	۰
تولید سایر وسایل حمل و نقل	۱۰	۸۲۱	۱۲	۹۱
تولید مبلمان و مصنوعات طبقه‌بندی نشده در جای دیگر ...	۱۵	۸	۲۳	۱۲
بازیافت	۰	۰	۵	۰
تولید انرژی.....	۰	۰	۰	۰
فعالیت‌های پشتیبانی و کمکی حمل و نقل؛ فعالیت‌های آژانس‌های مسافرتی.....	۰	۰	۷	۱۳۹
کامپیوتر و فعالیت‌های مربوطه	۰	۰	۸	۴
تحقیق و توسعه.....	۰	۰	۰	۰
سایر فعالیت‌های خدمات مهندسی.....	۳۰	۳۲	۲۲	۲۰
استخراج سایر معادن	۴۲	۱۳	۱۲	۲۱

(۱) شامل پروانه‌های بهره‌برداری صادره جهت واحدهای جدید راه‌اندازی شده، توسعه واحدهای موجود و واحدهای فاقد جواز تاسیس می‌باشد.

ماخذ - سازمان صنایع و معادن (ر.م).

- سازمان صنعت، معدن و تجارت استان بوشهر.

۴-۸- سرمایه‌گذاری کارگاه‌های صنعتی دارای پروانه بهره‌برداری صادر شده^(۱) توسط اداره کل صنعت، معدن و تجارت برحسب نوع فعالیت (میلیون ریال)

فعالیت	۱۳۸۵	۱۳۹۰	۱۳۹۵	۱۳۹۷
جمع.....	۱۳۸۵۵۳۲۱	۳۴۵۰۰۰	۵۷۱۱۶۲۴	۴۲۵۲۶۶۲۵
صنایع مواد غذایی و آشامیدنی.....	۱۱۵۷۴	۳۹۰۰۰	۳۳۵۶۰	۹۹۸۷۰
تولید محصولات از توتون و تنباکو- سیگار.....	۱۵۳۰	.	.	.
تولید منسوجات.....	.	.	.	۳۰۰۰۰
تولید پوشاک و عمل آوردن و رنگ کردن پوست خزدار.....
دباغی و عمل آوردن چرم، ساخت کیف، چمدان، زین و یراق و تولید کفش.....	.	.	۸۴۰۰	.
تولید چوب و محصولات چوبی و چوب پنبه (غیر از مبلمان) و ساخت کالا از نی و مواد حصیری.....	۵۳۱۴۷	.	۲۸۷۱۰	۷۳۹۰۵
تولید کاغذ و محصولات کاغذی.....	۲۵۹۵	۴۰۰۰	.	.
انتشار، چاپ و تکثیر رسانه‌های ضبط شده.....
صنایع تولید زغال‌کک، پالایشگاه‌های نفت و سوخت‌های هسته‌ای.....	۱۳۳۷۱۷۰۰	.	.	.
صنایع تولید مواد و محصولات شیمیایی.....	۳۴۸۴۰	۱۰۳۰۰۰	۵۱۵۷۱۷۸	۴۱۷۲۱۶۲۵
تولید محصولات لاستیکی و پلاستیکی.....	۷۳۵۶۰	۱۸۰۰۰	۱۵۶۱۰	۲۱۸۵۰
تولید سایر محصولات کانی غیرفلزی تولید فلزات اساسی.....	۵۰۰۹۹	۵۴۰۰۰	۲۷۲۴۳۹	۳۴۵۰۲۶
	۱۷۶۰۰	۲۰۰۰	.	.

۴-۸- سرمایه‌گذاری کارگاه‌های صنعتی دارای پروانه بهره‌برداری صادر شده^(۱) توسط اداره کل صنعت، معدن و تجارت برحسب نوع فعالیت (دنباله) (میلیون ریال)

۱۳۹۷	۱۳۹۵	۱۳۹۰	۱۳۸۵	فعالیت
۴۸۹۸۲	۲۵۰۴۶	۳۵۰۰۰	۱۳۱۶۰	تولید محصولات فلزی فابریکی بجز ماشین‌آلات و تجهیزات.....
۹۸۶۴	۱۶۹۷۲	.	.	تولید ماشین‌آلات و تجهیزات طبقه‌بندی نشده در جای دیگر.....
.	.	.	.	تولید ماشین‌آلات اداری و حسابگر محاسباتی
۸۵۸۴	۱۹۷۰۰	۲۰۰۰	۵۵۴	تولید ماشین‌آلات مولد و انتقال برق و دستگاه‌های برقی طبقه‌بندی نشده در جای دیگر.....
.	۲۶۰	.	.	تولید رادیو و تلویزیون و دستگاه‌ها و وسایل ارتباطی.....
۲۴۲۰	.	.	.	تولید ابزار پزشکی و ابزار اپتیکی و ابزار دقیق و ساعت‌های مچی و انواع دیگر ساعت
.	.	.	.	تولید وسایل نقلیه موتوری، تریلر و نیم‌تریلر
۴۹۶۳۱	۲۱۵۰۰	۸۴۰۰۰	۲۲۱۸۶۲
۶۰۵۰۰	.	۴۰۰۰	۳۰۰۰	تولید مبلمان و مصنوعات طبقه‌بندی نشده در جای دیگر.....
.	۴۳۲۰	.	.	بازیافت.....
.	.	.	.	تولید انرژی.....
.	.	.	.	فعالیت‌های پشتیبانی و کمکی حمل و نقل؛ فعالیت‌های آژانس‌های مسافرتی
.	.	.	.	کامپیوتر و فعالیت‌های مربوطه.....
.	.	.	.	تحقیق و توسعه.....
۹۷۵۰	۱۵۸۰۰	.	.	سایر فعالیت‌های خدمات مهندسی.....
۴۴۶۱۸	۹۲۱۲۹	.	.	استخراج سایر معادن.....

۴-۸- سرمایه‌گذاری کارگاه‌های صنعتی دارای پروانه بهره‌برداری صادر شده^(۱) توسط اداره کل صنعت، معدن و تجارت برحسب نوع فعالیت (دنباله) (میلیون ریال)

فعالیت	۱۳۹۸	۱۳۹۹	۱۴۰۰	۱۴۰۱
جمع.....	۷۴۵۹۵۵۷۹	۱۹۳۳۷۸۰۸	۳۴۱۳۸۰۳	۱۶۹۳۳۸۸۷
صنایع مواد غذایی و آشامیدنی.....	۱۸۴۰۰	۱۶۳۸۵۰	۱۱۷۸۷۰	۶۱۵۳۸۰
تولید محصولات ازتوتون و تنباکو- سیگار.....	.	.	۲۷۸۸۰	.
تولید منسوجات.....	.	.	۲۹۰۰۰	.
تولید پوشاک و عمل آوردن و رنگ. کردن پوست خزندار.....	۲۶۶۲۶	۲۵۰۰۰	.	.
دباغی و عمل آوردن چرم، ساخت کیف، چمدان، زین و یراق و تولید کفش
تولید چوب و محصولات چوبی و چوب پنبه (غیر از مبلمان) و ساخت کالا از نی و مواد حصیری.....
تولید کاغذ و محصولات کاغذی.....	.	.	۱۹۱۰۰	.
انتشار، چاپ و تکثیر رسانه‌های ضبط شده
صنایع تولید زغال کک، پالایشگاه‌های نفت و سوخت‌های هسته‌ای.....	۵۰۷۲۰۷۰۰	.	.	.
صنایع تولید مواد و محصولات شیمیایی..	۲۳۵۲۴۵۳۱	۱۵۹۰۶۲۵۴	۱۰۲۰۲۱	۷۹۴۴۰۷۶۵
تولید محصولات لاستیکی و پلاستیکی ..	۴۴۰۶۳	۹۳۵۵۷	۶۵۳۷۰	۲۳۵۷۰۰
تولید سایر محصولات کانی غیرفلزی	۵۵۳۴۶	۱۹۸۰۹۱	۹۵۹۶۶۵	۴۸۰۵۷۷
تولید فلزات اساسی.....

۴-۸- سرمایه‌گذاری کارگاه‌های صنعتی دارای پروانه بهره‌برداری صادر شده^(۱) توسط اداره کل صنعت، معدن و تجارت برحسب نوع فعالیت (دنباله) (میلیون ریال)

فعالیت	۱۳۹۸	۱۳۹۹	۱۴۰۰	۱۴۰۱
تولید محصولات فلزی فابریکی بجز ماشین‌آلات و تجهیزات	۳۰۹۲۵	۲۳۱۸۴۰	۰	۱۶۶۸۰۱
تولید ماشین‌آلات و تجهیزات طبقه‌بندی نشده در جای دیگر	۶۹۲۰	۳۲۵۷۵۰	۳۱۵۸۳۰	۱۴۳۳۸۴
تولید ماشین‌آلات اداری و حسابگر محاسباتی ...	۰	۰	۰	۰
تولید ماشین‌آلات مولد و انتقال برق و دستگاه‌های برقی طبقه‌بندی نشده در جای دیگر	۰	۱۴۴۶۵۳	۱۳۵۸۰۸	۳۵۰۰۰۰
تولید رادیو و تلویزیون و دستگاه‌ها و وسایل ارتباطی	۰	۲۵۱۲۵۰	۰	۰
تولید ابزار پزشکی و ابزار اپتیکی و ابزار دقیق و ساعت‌های مچی و انواع دیگر ساعت	۰	۷۶۱۷۰	۰	۰
تولید وسایل نقلیه موتوری، تریلر و نیم‌تریلر	۰	۰	۰	۰
تولید سایر وسایل حمل و نقل	۱۴۲۴۰	۱۵۸۲۰۷۳	۲۲۲۰۰۰	۱۰۲۸۶۴۰
تولید مبلمان و مصنوعات طبقه‌بندی نشده در جای دیگر	۲۳۱۰۰	۵۱۲۵۰	۸۵۷۶۰	۴۲۸۰۰
بازیافت	۰	۰	۰	۰
تولید انرژی	۰	۰	۰	۰
فعالیت‌های پشتیبانی و کمکی حمل و نقل؛	۰	۰	۰	۳۹۲۶۲۷۲
فعالیت‌های آژانس‌های مسافرتی	۰	۰	۰	۰
کامپیوتر و فعالیت‌های مربوطه	۰	۰	۰	۳۰۰۰
تحقیق و توسعه	۰	۰	۰	۰
سایر فعالیت‌های خدمات مهندسی	۳۰۷۵۰	۱۰۷۱۵۰	۳۱۵۴۰	۱۶۲۸۵۰
استخراج سایر معادن	۹۹۹۷۸	۷۱۹۲۰	۱۸۰۵۴۲	۳۳۶۷۱۸

(۱) شامل پروانه‌های بهره‌برداری صادره جهت واحدهای جدید راه‌اندازی شده، توسعه واحدهای موجود و واحدهای فاقد جواز تاسیس می‌باشد.

ماخذ - سازمان صنایع و معادن (ر.م).

- اداره کل صنعت، معدن و تجارت استان بوشهر.

۵-۸- تعداد کارگاه‌های صنعتی دارای ده نفر کارکن و بیش تر برحسب نوع فعالیت، نحوه مالکیت و طبقات کارکن

کل کارگاه‌ها				سال و فعالیت
۱۰۰ نفر و بیش تر	۵۰-۹۹ نفر	۱۰-۴۹ نفر	جمع	
۰۰۰	۰۰۰	۰۰۰	۰۰۰	۱۳۸۵
۱۳	۲۰	۷۰	۱۰۳	۱۳۹۰
۲۶	۲۹	۱۲۹	۱۸۴	۱۳۹۵
۲۹	۲۰	۱۳۵	۱۸۳	۱۳۹۶
۲۹	۲۲	۱۲۹	۱۸۰	۱۳۹۷
۳۵	۱۶	۱۶۰	۲۱۱	۱۳۹۸
۳۴	۱۹	۱۷۳	۲۲۶	۱۳۹۹
۰۰۰	۰۰۰	۰۰۰	۰۰۰	۱۴۰۰
۰۰۰	۰۰۰	۰۰۰	۰۰۰	تولید فراورده‌های غذایی ؛ تولید انواع آشامیدنی‌ها
۰۰۰	۰۰۰	۰۰۰	۰۰۰	تولید منسوجات
۰۰۰	۰۰۰	۰۰۰	۰۰۰	تولید پوشاک
۰۰۰	۰۰۰	۰۰۰	۰۰۰	تولید چوب و فراورده‌های چوب و چوب پنبه - میلمان - ساخت کالا از حصیر و مواد حصیریافی؛ تولید میلمان
۰۰۰	۰۰۰	۰۰۰	۰۰۰	تولید کاغذ و فراورده‌های کاغذی
۰۰۰	۰۰۰	۰۰۰	۰۰۰	چاپ و تکثیر رسانه‌های ضبط شده
۰۰۰	۰۰۰	۰۰۰	۰۰۰	تولید کک و فراورده‌های حاصل از پالایش نفت ؛ تولید داروها و فراورده‌های دارویی شیمیایی و گیاهی
۰۰۰	۰۰۰	۰۰۰	۰۰۰	تولید مواد شیمیایی و فراورده‌های شیمیایی
۰۰۰	۰۰۰	۰۰۰	۰۰۰	تولید فراورده‌های لاستیکی و پلاستیکی
۰۰۰	۰۰۰	۰۰۰	۰۰۰	تولید سایر فراورده‌های معدنی غیر فلزی
۰۰۰	۰۰۰	۰۰۰	۰۰۰	تولید فلزات پایه؛ تولید ماشین آلات و تجهیزات طبقه‌بندی نشده در جای دیگر
۰۰۰	۰۰۰	۰۰۰	۰۰۰	تولید محصولات فلزی ساخته شده، به جز ماشین آلات و تجهیزات
۰۰۰	۰۰۰	۰۰۰	۰۰۰	ساخت محصولات رایانه ای، الکترونیکی و نوری
۰۰۰	۰۰۰	۰۰۰	۰۰۰	تولید تجهیزات برقی
۰۰۰	۰۰۰	۰۰۰	۰۰۰	تولید سایر تجهیزات حمل و نقل
۰۰۰	۰۰۰	۰۰۰	۰۰۰	تعمیر و نصب ماشین آلات و تجهیزات

۵-۸- تعداد کارگاه‌های صنعتی دارای ده نفر کارکن و بیش تر برحسب نوع فعالیت، نحوه مالکیت و طبقات کارکن (دنباله)

خصوصی				سال و فعالیت
جمع	۴۹-۱۰ نفر	۹۹-۵۰ نفر	۱۰۰ نفر و بیش تر	
۰۰۰	۰۰۰	۰۰۰	۰۰۰	۱۳۸۵
۱۳	۲۰	۷۰	۱۰۳	۱۳۹۰
۲۶	۲۹	۱۲۹	۱۸۴	۱۳۹۵
۲۹	۲۰	۱۳۵	۱۸۳	۱۳۹۶
۲۹	۲۲	۱۲۹	۱۸۰	۱۳۹۷
۳۵	۱۶	۱۶۰	۲۱۱	۱۳۹۸
۳۴	۱۹	۱۷۳	۲۲۶	۱۳۹۹
۰۰۰	۰۰۰	۰۰۰	۰۰۰	۱۴۰۰
۰۰۰	۰۰۰	۰۰۰	۰۰۰	تولید فراورده‌های غذایی؛ تولید انواع آشامیدنی‌ها .
۰۰۰	۰۰۰	۰۰۰	۰۰۰	تولید منسوجات
۰۰۰	۰۰۰	۰۰۰	۰۰۰	تولید پوشاک.....
۰۰۰	۰۰۰	۰۰۰	۰۰۰	تولید چوب و فراورده های چوب و چوب پنبه -
۰۰۰	۰۰۰	۰۰۰	۰۰۰	مبلمان - ساخت کالا از حصیر و موادحصیریافی؛
۰۰۰	۰۰۰	۰۰۰	۰۰۰	تولید مبلمان
۰۰۰	۰۰۰	۰۰۰	۰۰۰	تولید کاغذ و فراورده های کاغذی
۰۰۰	۰۰۰	۰۰۰	۰۰۰	چاپ و تکثیر رسانه‌های ضبط شده
۰۰۰	۰۰۰	۰۰۰	۰۰۰	تولید کک و فراورده های حاصل از پالایش نفت؛
۰۰۰	۰۰۰	۰۰۰	۰۰۰	تولید داروها و فراورده های دارویی شیمیایی و گیاهی.....
۰۰۰	۰۰۰	۰۰۰	۰۰۰	تولید موادشیمیایی و فراورده های شیمیایی.....
۰۰۰	۰۰۰	۰۰۰	۰۰۰	تولیدفراورده های لاستیکی وپلاستیکی.....
۰۰۰	۰۰۰	۰۰۰	۰۰۰	تولیدمحصولات فلزی ساخته شده، به جز ماشین آلات و تجهیزات.....
۰۰۰	۰۰۰	۰۰۰	۰۰۰	ساخت محصولات رایانه ای، الکترونیکی ونوری.....
۰۰۰	۰۰۰	۰۰۰	۰۰۰	تولید تجهیزات برقی.....
۰۰۰	۰۰۰	۰۰۰	۰۰۰	تولید سایر تجهیزات حمل و نقل.....
۰۰۰	۰۰۰	۰۰۰	۰۰۰	تعمیر و نصب ماشین آلات و تجهیزات.....

۵-۸- تعداد کارگاه‌های صنعتی دارای ده نفر کارکن و بیش تر برحسب نوع فعالیت، نحوه مالکیت و طبقات کارکن (دنباله)

عمومی				سال و فعالیت
جمع	۴۹- ۱۰ نفر	۹۹-۵۰ نفر	۱۰۰ نفر و بیش تر	
۰	۰	۰	۰	۱۳۸۵.....
۱	۱	۰	۰	۱۳۹۰.....
۱	۰	۱	۰	۱۳۹۵.....
۰	۰	۰	۰	۱۳۹۶.....
۰	۰	۰	۰	۱۳۹۷.....
۰	۰	۰	۰	۱۳۹۸.....
۰	۰	۰	۰	۱۳۹۹.....
۰	۰	۰	۰	۱۴۰۰.....
۰	۰	۰	۰	تولید فراورده‌های غذایی؛ تولید انواع آشامیدنی‌ها
۰	۰	۰	۰	تولید منسوجات
۰	۰	۰	۰	تولید پوشاک.....
۰	۰	۰	۰	تولید چوب و فراورده‌های چوب و چوب پنبه - مبلمان - ساخت کالا از حصیر و مواد حصیربافی؛ تولید مبلمان
۰	۰	۰	۰	تولید کاغذ و فراورده‌های کاغذی.....
۰	۰	۰	۰	چاپ و تکثیر رسانه‌های ضبط شده.....
۰	۰	۰	۰	تولید کک و فراورده‌های حاصل از پالایش نفت ؛ تولید داروها و فراورده‌های دارویی شیمیایی و گیاهی
۰	۰	۰	۰	تولید مواد شیمیایی و فراورده‌های شیمیایی.....
۰	۰	۰	۰	تولید فراورده‌های لاستیکی و پلاستیکی.....
۰	۰	۰	۰	تولید محصولات فلزی ساخته شده، به جز ماشین‌آلات و تجهیزات.....
۰	۰	۰	۰	ساخت محصولات رایانه‌ای، الکترونیکی و نوری
۰	۰	۰	۰	تولید تجهیزات برقی.....
۰	۰	۰	۰	تولید سایر تجهیزات حمل و نقل.....
۰	۰	۰	۰	تعمیر و نصب ماشین‌آلات و تجهیزات.....

ماخذ- مرکز آمار ایران. دفتر انرژی، صنعت و زیربنایی.

۸-۶- تعداد شاغلان کارگاه‌های صنعتی دارای ده نفر کارکن و بیش‌تر برحسب‌ مزد و حقوق‌بگیران و کارکنان بدون مزد و حقوق بر حسب جنس

مزد و حقوق‌بگیران			کل شاغلان	سال و طبقات کارکن
زن	مرد	مرد و زن		
۷۸۰	۵۱۷۴	۵۹۵۴	۵۹۵۵۱۳۸۰
۹۲۰	۶۰۵۰	۶۹۷۰	۶۹۶۷۱۳۸۵
۱۸۰۱	۱۵۱۱۶	۱۶۹۱۷	۱۷۰۳۰۱۳۹۰
۲۶۲۰	۲۰۵۷۰	۲۳۱۹۰	۲۳۴۰۷۱۳۹۵
۲۱۹۸	۲۱۹۰۲	۲۴۱۰۰	۲۴۲۶۲۱۳۹۶
۲,۵۶۱	۲۳,۲۳۶	۲۵,۷۹۷	۲۵,۹۶۱۱۳۹۷
۲۹۸۸	۲۴۸۷۳	۲۷۸۶۱	۲۸۰۵۰۱۳۹۸
۲۵۸۳	۲۴۱۴۷	۲۶۷۲۹	۲۶۹۰۹۱۳۹۹
***	***	***	***۱۴۰۰
۰۰۰	۰۰۰	۰۰۰	۰۰۰۴۹-۱۰ نفر
۰۰۰	۰۰۰	۰۰۰	۰۰۰۹۹-۵۰ نفر
۰۰۰	۰۰۰	۰۰۰	۰۰۰۱۰۰ نفر و بیش‌تر

کارکنان بدون مزد و حقوق			سال و طبقات کارکن
زن	مرد	مرد و زن	
۰	۱	۱۱۳۸۰
۰	۱۵	۱۵۱۳۸۵
۵	۱۰۸	۱۱۳۱۳۹۰
۹	۲۰۷	۲۱۶۱۳۹۵
۸	۱۵۴	۱۶۲۱۳۹۶
۱	۱۶۳	۱۶۴۱۳۹۷
۵	۱۸۳	۱۸۸۱۳۹۸
۷	۱۷۲	۱۸۰۱۳۹۹
***	***	***۱۴۰۰
۰۰۰	۰۰۰	۰۰۰۴۹-۱۰ نفر
۰۰۰	۰۰۰	۰۰۰۹۹-۵۰ نفر
۰۰۰	۰۰۰	۰۰۰۱۰۰ نفر و بیش‌تر

ماخذ- مرکز آمار ایران، دفتر انرژی، صنعت و زیربنایی.

۷-۸- تعداد شاغلان کارگاه‌های صنعتی دارای ده نفر کارکن و بیش تر برحسب نوع فعالیت و طبقات کارکن: ۱۴۰۰

فعالیت	جمع	۴۹-۱۰ نفر	۹۹-۵۰ نفر	۱۰۰ نفر و بیش تر
۱۴۰۰.....	***	***	***	***
تولید فراورده‌های غذایی؛ تولید انواع آشامیدنی‌ها.....	۰۰۰	۰۰۰	۰۰۰	۰۰۰
تولید منسوجات.....	۰۰۰	۰۰۰	۰۰۰	۰۰۰
تولید پوشاک.....	۰۰۰	۰۰۰	۰۰۰	۰۰۰
تولید چوب و فراورده‌های چوب و چوب پنبه - مبلمان - ساخت کالا از حصیر و مواد حصیربافی؛ تولید مبلمان.....	۰۰۰	۰۰۰	۰۰۰	۰۰۰
تولید کاغذ و فراورده‌های کاغذی.....	۰۰۰	۰۰۰	۰۰۰	۰۰۰
چاپ و تکثیر رسانه‌های ضبط شده.....	۰۰۰	۰۰۰	۰۰۰	۰۰۰
تولید کک و فراورده‌های حاصل از پالایش نفت؛ تولید داروها و فراورده‌های دارویی شیمیایی و گیاهی.....	۰۰۰	۰۰۰	۰۰۰	۰۰۰
تولید مواد شیمیایی و فراورده‌های شیمیایی.....	۰۰۰	۰۰۰	۰۰۰	۰۰۰
تولید فراورده‌های لاستیکی و پلاستیکی.....	۰۰۰	۰۰۰	۰۰۰	۰۰۰
تولید محصولات فلزی ساخته شده، به جز ماشین‌آلات و تجهیزات.....	۰۰۰	۰۰۰	۰۰۰	۰۰۰
ساخت محصولات رایانه ای، الکترونیکی و نوری.....	۰۰۰	۰۰۰	۰۰۰	۰۰۰
تولید تجهیزات برقی.....	۰۰۰	۰۰۰	۰۰۰	۰۰۰
تولید سایر تجهیزات حمل و نقل.....	۰۰۰	۰۰۰	۰۰۰	۰۰۰
تعمیر و نصب ماشین‌آلات و تجهیزات.....	۰۰۰	۰۰۰	۰۰۰	۰۰۰

ماخذ- مرکز آمار ایران. دفتر انرژی، صنعت و زیربنایی.

۸-۸- جبران خدمات مزد و حقوق‌بگیران کارگاه‌های صنعتی دارای ده نفر کارکن و بیش‌تر برحسب جنس و طبقات کارکن (میلیون ریال)

مرد و زن			سال و طبقات کارکن
سایر پرداختی‌ها	مزد و حقوق	جمع	
۸۰۳۵۴	۸۴۷۹۹	۱۶۵۱۵۳۱۳۸۰
۲۵۳۹۷۴	۲۱۸۲۷۴	۴۷۲۲۴۸۱۳۸۵
۸۴۶۸۴۵	۲۰۰۸۶۱۹	۲۸۵۵۴۶۴۱۳۹۰
۵۱۳۵۴۳۱	۹۵۲۴۴۸۶	۱۴۶۵۹۹۱۷۱۳۹۵
۷۱۹۵۸۰۸	۱۳۴۱۴۷۳۹	۲۰۶۱۰۵۴۷۱۳۹۶
۱۰,۰۶۲,۸۶۴	۱۵,۷۴۴,۹۸۴	۲۵,۸۰۷,۸۴۸۱۳۹۷
۸۲۹۲۶۵۵	۲۳۴۸۱۷۹۵	۳۱۷۷۴۴۵۱۱۳۹۸
۱۵,۶۱۶,۰۴۶	۲۸,۲۸۶,۴۹۴	۴۳,۹۰۲,۵۴۱۱۳۹۹
***	***	***۱۴۰۰
...۴۹- ۱۰ نفر
...۹۹- ۵۰ نفر
...۱۰۰ نفر و بیش‌تر

۸-۸- جبران خدمات مزد و حقوق‌بگیران کارگاه‌های صنعتی دارای ده نفر کارکن و بیش‌تر برحسب جنس و طبقات کارکن (دنباله) (میلیون ریال)

سال و طبقات کارکن	مرد			زن		
	جمع	مزد و حقوق	سایر پرداختی‌ها	جمع	مزد و حقوق	سایر پرداختی‌ها
.....۱۳۸۰	۱۵۲۹۷۵	۷۸۶۸۳	۷۴۲۹۲	۱۴۱۷۸	۸۱۱۶	۶۰۶۲
.....۱۳۸۵	۴۳۳۰۴۷	۱۹۶۵۸۳	۲۳۶۴۶۴	۳۹۲۰۱	۲۱۶۹۱	۱۷۵۱۰
.....۱۳۹۰	۲۶۶۴۸۶۱	۱۸۷۲۸۷۹	۷۹۱۹۸۲	۱۹۰۶۰۳	۱۳۵۷۴۰	۵۴۸۶۳
.....۱۳۹۵	۱۳۶۸۲۵۸۱	۸۸۸۵۰۹۰	۴۷۹۷۴۹۱	۹۷۷۳۳۶	۶۳۹۳۹۶	۳۳۷۹۴۰
.....۱۳۹۶	۱۹۴۲۱۶۳۰	۱۲۶۷۶۸۰۹	۶۷۴۴۸۲۱	۱۱۸۸۹۱۷	۷۳۷۹۳۰	۴۵۰۹۸۷
.....۱۳۹۷	۲۴,۴۶۴,۵۱۵	۱۴,۸۶۰,۷۶۷	۹,۶۰۳,۷۴۸	۱,۳۴۳,۳۳۳	۸۸۴,۲۱۷	۴۵۹,۱۱۶
.....۱۳۹۸	۳۰,۱۹۷۶۷۲	۲۲۲۸۷۸۲۹	۷۹۰۹۸۴۳	۱۵۷۶۷۷۸	۱۱۹۳۹۶۶	۳۸۲۸۱۲
.....۱۳۹۹	۴۰,۷۳۰,۲۳۸	۲۶,۷۷۰,۲۳۵	۱۳,۹۶۰,۰۰۲	۳,۱۷۲,۳۰۳	۱,۵۱۶,۲۵۹	۱,۶۵۶,۰۴۴
.....۱۴۰۰	***	***	***	***	***	***
.....۴۹-۱۰ نفر	***	***	***	***	***	***
.....۹۹-۵۰ نفر	***	***	***	***	***	***
.....۱۰۰ نفر و بیش‌تر	***	***	***	***	***	***

ماخذ- مرکز آمار ایران. دفتر انرژی، صنعت و زیربنایی.

۸-۹- جبران خدمات مزد و حق-وق-بگی-ران کارگاه‌های صنعتی دارای ده نفر-کارکن و بیش‌تر
برحسب نوع فعالیت و طبقات کارکن (۱۴۰۰ میلیون ریال)

فعالیت	جمع	۴۹-۱۰ نفر	۹۹-۵۰ نفر	۱۰۰ نفر و بیش‌تر
جمع.....	***	***	***	***
تولید فراورده‌های غذایی؛ تولید انواع آشامیدنی‌ها	***	***	***	***
تولید منسوجات.....	***	***	***	***
تولید پوشاک.....	***	***	***	***
تولید چوب و فراورده‌های چوب و چوب پنبه -	***	***	***	***
میلان - ساخت کالا از حصیر و مواد حصیربافی؛	***	***	***	***
تولید میلان.....	***	***	***	***
تولید کاغذ و فراورده‌های کاغذی.....	***	***	***	***
چاپ و تکثیر رسانه‌های ضبط شده.....	***	***	***	***
تولید کک و فراورده‌های حاصل از پالایش نفت؛	***	***	***	***
تولید داروها و فراورده‌های دارویی شیمیایی و	***	***	***	***
گیاهی.....	***	***	***	***
تولید مواد شیمیایی و فراورده‌های شیمیایی.....	***	***	***	***
تولید فراورده‌های لاستیکی و پلاستیکی.....	***	***	***	***
تولید محصولات فلزی ساخته شده، به جز	***	***	***	***
ماشین‌آلات و تجهیزات.....	***	***	***	***
ساخت محصولات رایانه‌ای، الکترونیکی و نوری ...	***	***	***	***
تولید تجهیزات برقی.....	***	***	***	***
تولید سایر تجهیزات حمل و نقل.....	***	***	***	***
تعمیر و نصب ماشین‌آلات و تجهیزات.....	***	***	***	***

ماخذ- مرکز آمار ایران. دفتر انرژی، صنعت و زیربنایی.

۱۰-۸- سرمایه‌گذاری (تغییرات اموال سرمایه‌ای) کارگاه‌های صنعتی دارای ده نفر کارکن و بیش‌تر برحسب نوع اموال سرمایه‌ای و طبقات کارکن (میلیون ریال)

سال و طبقات کارکن	جمع	ماشین‌آلات	تجهیزات اداری
.....۱۳۸۰	۵۰۱۷۴	۱۴۹۳۹	۸۱۸۳
.....۱۳۸۵	۴۵۵۸۷۳	۱۳۱۸۷۴	۶۳۲۰
.....۱۳۹۰	۴۳۴۹۶۴۸	۱۳۶۴۹۳۸	۹۸۰۰۴۳
.....۱۳۹۲	۲۶۵۴۱۸۸	۱۶۰۲۹۶۳	۱۱۳۸۹۶
.....۱۳۹۵	۷۳۰۰۱۶۵	۲۶۸۹۷۰۸	۳۰۴۶۴۱
.....۱۳۹۶	۶۶۵۷۹۵۳	۳۰۸۳۱۹۹	۲۸۸۹۹۷
.....۱۳۹۷	۹۱۳۹۰۷۳۴	۳۱۹۱۴۱۷۹	۴۹۶۳۷۰
.....۱۳۹۸	۲۲۶۵۰۴۰۶	۱۶۶۶۷۲۸۳	۸۲۱۴۲۱
.....۱۳۹۹	۳۴۹۷۰۱۸۲۵	۲۷۲۰۳۶۲۱۱	۱۳۰۳۳۱۶
.....۱۴۰۰	***	***	***
.....۴۹-۱۰ نفر
.....۹۹-۵۰ نفر
.....۱۰۰ نفر و بیش‌تر

سال و طبقات کارکن	وسایل نقلیه	ساختمان (بدون زمین)	زمین	نرم‌افزارهای کامپیوتری
.....۱۳۸۰	۱۷۱۹	۲۵۱۴۶	۱۶۸	۱۹
.....۱۳۸۵	۱۴۹۸۱۹	۱۶۴۷۳۹	۳۰۶۸	۵۳
.....۱۳۹۰	۷۱۷۳۵۱	۹۳۴۱۰۶	۳۵۰۷۵۴	۲۴۵۶
.....۱۳۹۲	۱۸۰۰۰۴	۲۹۴۲۳۸	۳۷۲۰۰۳	۹۱۰۸۴
.....۱۳۹۵	۸۵۴۶۳	۳۸۰۹۲۳۹	۳۵۱۳۲۵	۵۹۷۸۹
.....۱۳۹۶	۲۳۵۵۴۸	۲۵۹۴۷۹۸	۴۲۴۲۳۶	۳۱۱۷۵
.....۱۳۹۷	۱۸۳۰۶۷۱	۵۶۸۸۶۷۷۰	۲۰۷۷۳۶	۵۵۰۰۸
.....۱۳۹۸	۴۴۹۳۴۱	۳۶۰۶۲۲۰	۹۳۶۹۷۰	۱۶۹۱۷۰
.....۱۳۹۹	۶۸۳۸۵۲۳۳	۶۱۶۸۸۹۰	۱۴۱۵۵۲۷	۳۹۲۶۴۸
.....۱۴۰۰	***	***	***	***
.....۴۹-۱۰ نفر
.....۹۹-۵۰ نفر
.....۱۰۰ نفر و بیش‌تر

ماخذ- مرکز آمار ایران. دفتر انرژی، صنعت و زیربنایی.

۸-۱۱- سرمایه‌گذاری (تغییرات اموال سرمایه‌ای) کارگاه‌های صنعتی دارای ده نفر کارکن و بیش‌تر بر
حسب نوع فعالیت و طبقات کارکن: ۱۴۰۰ (میلیون ریال)

فعالیت	جمع	۴۹-۱۰ نفر	۹۹-۵۰ نفر	۱۰۰ نفر و بیش‌تر
جمع.....	۰۰۰	۰۰۰	۰۰۰	۰۰۰
تولید فراورده‌های غذایی؛ تولید انواع آشامیدنی‌ها	۰۰۰	۰۰۰	۰۰۰	۰۰۰
تولید منسوجات.....	۰۰۰	۰۰۰	۰۰۰	۰۰۰
تولید پوشاک.....	۰۰۰	۰۰۰	۰۰۰	۰۰۰
تولید چوب و فراورده‌های چوب و چوب پنبه - مبلمان - ساخت کالا از حصیر و مواد حصیربافی؛	۰۰۰	۰۰۰	۰۰۰	۰۰۰
تولید مبلمان	۰۰۰	۰۰۰	۰۰۰	۰۰۰
تولید کاغذ و فراورده‌های کاغذی.....	۰۰۰	۰۰۰	۰۰۰	۰۰۰
چاپ و تکثیر رسانه‌های ضبط شده.....	۰۰۰	۰۰۰	۰۰۰	۰۰۰
تولید کک و فراورده‌های حاصل از پالایش نفت؛	۰۰۰	۰۰۰	۰۰۰	۰۰۰
تولید داروها و فراورده‌های دارویی شیمیایی و گیاهی	۰۰۰	۰۰۰	۰۰۰	۰۰۰
تولید مواد شیمیایی و فراورده‌های شیمیایی	۰۰۰	۰۰۰	۰۰۰	۰۰۰
تولید فراورده‌های لاستیکی و پلاستیکی.....	۰۰۰	۰۰۰	۰۰۰	۰۰۰

ماخذ- مرکز آمار ایران. دفتر انرژی، صنعت و زیربنایی.

۱۲-۸- ارزش داده‌های فعالیت صنعتی کارگاه‌های صنعتی دارای ده نفر کارکن و بیش تر برحسب نوع فعالیت و طبقات کارکن (میلیون ریال)

فعالیت	جمع	۴۹-۱۰ نفر	۹۹-۵۰ نفر	۱۰۰ نفر و بیش تر
.....۱۳۸۵
.....۱۳۹۰
.....۱۳۹۵
.....۱۳۹۶
.....۱۳۹۷	۵۱۰۱۵۶۵۵۶	۴۶۰۶۹۸۸	۴۵۹۳۱۳۷	۵۰۰۹۵۶۴۳۱
.....۱۳۹۸	۷۸۰۹۸۰۴۳۳	۱۰۴۱۷۱۷۲	۳۰۸۱۳۳۷	۷۶۷۴۸۱۹۲۴
.....۱۳۹۹	۱۲۵۴۱۹۰۵۸۲	۱۳۵۰۲۷۶۱	۶۱۴۴۰۸۹	۱۲۳۴۵۴۳۷۳۲
.....۱۴۰۰
تولید فراورده‌های غذایی؛ تولید انواع آشامیدنی‌ها
تولید منسوجات.....
تولید پوشاک.....
تولید چوب و فراورده‌های چوب و چوب پنبه - میلمان - ساخت کالا از حصیر و مواد حصیربافی؛ تولید میلمان
تولید کاغذ و فراورده‌های کاغذی
چاپ و تکثیر رسانه‌های ضبط شده....
تولید کک و فراورده‌های حاصل از پالایش نفت؛ تولید داروها و فراورده‌های دارویی شیمیایی و گیاهی.....
تولید مواد شیمیایی و فراورده‌های شیمیایی
تولید فراورده‌های لاستیکی و پلاستیکی

ماخذ- مرکز آمار ایران. دفتر انرژی، صنعت و زیربنایی.

۱۳-۸ ارزش ستانده‌های فعالیت صنعتی کارگاه‌های صنعتی دارای ده نفر کارکن و بیش تر برحسب نوع فعالیت و طبقات کارکن (میلیون ریال)

فعالیت	جمع	۴۹-۱۰ نفر	۵۰-۹۹ نفر	۱۰۰ نفر و بیش تر
.....۱۳۸۵
.....۱۳۹۰
.....۱۳۹۵
.....۱۳۹۶
.....۱۳۹۷	۸۳۰۸۲۹۰۱۲	۷۷۰۶۷۸۲	۶۲۹۵۸۲۹	۸۱۶۸۲۶۴۰۱
.....۱۳۹۸	۱۳۳۰۲۲۸۶۷۲	۱۴۱۹۳۲۵۹	۴۱۵۷۴۳۷	۱۳۱۱۸۷۷۹۷۶
.....۱۳۹۹	۲۲۰۵۵۲۰۹۱۳	۱۹۷۹۶۵۵۴	۸۳۰۴۵۴۴	۲۱۷۷۴۱۹۸۱۵
.....۱۴۰۰
تولید فراورده‌های غذایی؛ تولید انواع آشامیدنی‌ها
تولید منسوجات.....
تولید پوشاک.....
تولید چوب و فراورده‌های چوب و چوب پنبه - مبلمان - ساخت کالا از حصیر و مواد حصیربافی؛ تولید مبلمان
تولید کاغذ و فراورده‌های کاغذی.....
چاپ و تکثیر رسانه‌های ضبط شده.....
تولید کک و فراورده‌های حاصل از پالایش نفت؛ تولید داروها و فراورده‌های دارویی شیمیایی و گیاهی تولید مواد شیمیایی و فراورده‌های شیمیایی
تولید فراورده‌های لاستیکی و پلاستیکی.....

ماخذ- مرکز آمار ایران. دفتر انرژی، صنعت و زیربنایی.

۱۴-۸- ارزش افزوده فعالیت صنعتی کارگاه‌های صنعتی دارای ده نفر کارکن و بیش تر برحسب نوع فعالیت و طبقات کارکن (میلیون ریال)

سال و فعالیت	جمع	۴۹-۱۰ نفر	۹۹-۵۰ نفر	۱۰۰ نفر و بیش تر
..... ۱۳۸۵	۵۹۸۳۳۹۵	۷۸۷۴۴	۱۲۴۹۰	۵۸۹۲۱۶۱
..... ۱۳۹۰	۶۶۶۳۶۵۹	۳۳۸۴۹۱	۹۰۹۶۰۰	۵۴۱۵۵۶۸
..... ۱۳۹۵	۱۵۳۷۰۵۹۵۷	۱۳۳۹۳۴۶	۱۴۸۲۰۷۳	۱۵۰۸۸۴۵۳۸
..... ۱۳۹۶	۳۲۵۰۱۸۱۲۲	۲۹۳۶۷۷۹	۲۱۳۲۰۸۷	۳۱۹۹۴۹۲۵۶
..... ۱۳۹۷	۳۲۰۶۲۲۴۵۶	۳۰۹۹۷۹۵	۱۷۰۲۶۹۲	۳۱۵۸۶۹۹۷۰
..... ۱۳۹۸	۵۴۹۲۴۸۲۳۹	۳۷۷۶۰۸۸	۱۰۷۶۱۰۰	۵۴۴۳۹۶۰۵۲
..... ۱۳۹۹	۹۵۱۳۳۰۳۳۱	۶۲۹۳۷۹۲	۲۱۶۰۴۵۵	۹۴۲۸۱۷۶۰۸۳
..... ۱۴۰۰	***	***	***	***
..... تولید فراورده‌های غذایی؛ تولید انواع آشامیدنی‌ها..	۰۰۰	۰۰۰	۰۰۰	۰۰۰
..... تولید منسوجات.....	۰۰۰	۰۰۰	۰۰۰	۰۰۰
..... تولید پوشاک.....	۰۰۰	۰۰۰	۰۰۰	۰۰۰
..... تولید چوب و فراورده های چوب و چوب پنبه -	۰۰۰	۰۰۰	۰۰۰	۰۰۰
..... میلان - ساخت کالا از حصیر و مواد حصیربافی؛	۰۰۰	۰۰۰	۰۰۰	۰۰۰
..... تولید میلان.....	۰۰۰	۰۰۰	۰۰۰	۰۰۰
..... تولید کاغذ و فراورده های کاغذی.....	۰۰۰	۰۰۰	۰۰۰	۰۰۰
..... چاپ و تکثیر رسانه‌های ضبط شده.....	۰۰۰	۰۰۰	۰۰۰	۰۰۰
..... تولید کک و فراورده‌های حاصل از پالایش نفت؛	۰۰۰	۰۰۰	۰۰۰	۰۰۰
..... تولید داروها و فراورده‌های دارویی شیمیایی و گیاهی	۰۰۰	۰۰۰	۰۰۰	۰۰۰
..... تولید مواد شیمیایی و فراورده های شیمیایی.....	۰۰۰	۰۰۰	۰۰۰	۰۰۰
..... تولید فراورده های لاستیکی و پلاستیکی.....	۰۰۰	۰۰۰	۰۰۰	۰۰۰
..... تولید سایر فراورده های معدنی غیر فلزی.....	۰۰۰	۰۰۰	۰۰۰	۰۰۰
..... تولید فلزات پایه؛ تولید ماشین آلات و تجهیزات	۰۰۰	۰۰۰	۰۰۰	۰۰۰
..... طبقه بندی نشده در جای دیگر؛ تولید سایر	۰۰۰	۰۰۰	۰۰۰	۰۰۰
..... مصنوعات طبقه بندی نشده در جای دیگر.....	۰۰۰	۰۰۰	۰۰۰	۰۰۰
..... تولید محصولات فلزی ساخته شده، به جز	۰۰۰	۰۰۰	۰۰۰	۰۰۰
..... ماشین آلات و تجهیزات.....	۰۰۰	۰۰۰	۰۰۰	۰۰۰
..... ساخت محصولات رایانه ای، الکترونیکی ونوری.....	۰۰۰	۰۰۰	۰۰۰	۰۰۰
..... تولید تجهیزات برقی.....	۰۰۰	۰۰۰	۰۰۰	۰۰۰
..... تولید سایر تجهیزات حمل و نقل.....	۰۰۰	۰۰۰	۰۰۰	۰۰۰
..... تعمیر و نصب ماشین آلات و تجهیزات.....	۰۰۰	۰۰۰	۰۰۰	۰۰۰

ماخذ- مرکز آمار ایران. دفتر انرژی، صنعت و زیربنایی.

۱۵-۸- پرداختی و دریافتی بابت خدمات غیرصنعتی کارگاه‌های صنعتی دارای ده نفر کارکن و بیش‌تر
برحسب نوع فعالیت و طبقات کارکن (میلیون ریال)

پرداختی				سال و فعالیت
جمع	۱۰-۴۹ نفر	۵۰-۹۹ نفر	۱۰۰ نفر و بیش‌تر	
...	۱۳۸۵
...	۱۳۹۰
...	۱۳۹۵
...	۱۳۹۶
۳۶۷۳۲۲۷۸	۴۷۰۱۵	۶۹۱۹۵	۳۶۸۴۸۴۸۸	۱۳۹۷
۷۳۵۲۹۷۱۶	۴۰۳۰۲	۱۵۵۷۰۸	۷۳۷۲۵۷۲۶	۱۳۹۸
۱۶۳۱۰۶۲۸۰	۶۴۰۰۳	۳۷۱۷۴۴	۱۶۳۵۴۲۰۲۷	۱۳۹۹
...	۱۴۰۰
...	تولید فراورده‌های غذایی؛ تولید انواع آشامیدنی‌ها
...	تولید منسوجات
...	تولید پوشاک
...	تولید چوب و فراورده‌های چوب و چوب پنبه - مبلمان - ساخت کالا از حصیر و مواد حصیربافی؛ تولید مبلمان
...	تولید کاغذ و فراورده‌های کاغذی
...	چاپ و تکثیر رسانه‌های ضبط شده
...	تولید کک و فراورده‌های حاصل از پالایش نفت؛ تولید داروها و فراورده‌های دارویی شیمیایی و گیاهی
...	تولید مواد شیمیایی و فراورده‌های شیمیایی
...	تولید فراورده‌های لاستیکی و پلاستیکی
...	تولید سایر فراورده‌های معدنی غیرفلزی
...	تولید فلزات پایه؛ تولید ماشین‌آلات و تجهیزات طبقه بندی نشده در جای دیگر؛ تولید سایر مصنوعات طبقه بندی نشده در جای دیگر
...	تولید محصولات فلزی ساخته شده، به جز ماشین‌آلات و تجهیزات
...	ساخت محصولات رایانه‌ای، الکترونیکی و نوری
...	تولید تجهیزات برقی
...	تولید سایر تجهیزات حمل و نقل
...	تعمیر و نصب ماشین‌آلات و تجهیزات

۱۵-۸- پرداختی و دریافتی بابت خدمات غیرصنعتی کارگاه‌های صنعتی دارای ده نفر کارکن و بیش‌تر
برحسب نوع فعالیت و طبقات کارکن (دنباله) (میلیون ریال)

سال و فعالیت	دریافتی		
	جمع	۱۰-۴۹ نفر	۵۰-۹۹ نفر
..... ۱۳۸۵
..... ۱۳۹۰
..... ۱۳۹۵
..... ۱۳۹۶
..... ۱۳۹۷	۱۲۰۹۹۳۸	۳۲۰۲	۹۲۶
..... ۱۳۹۸	۹۲۳۰۵۴۸	۷۴۱	۱۲۹۱
..... ۱۳۹۹	۱۸۸۴۰۲۲۸	۸۸۹۰	۲۴۰۳
..... ۱۴۰۰
..... تولید فراورده‌های غذایی؛ تولید انواع آشامیدنی‌ها.....
..... تولید منسوجات.....
..... تولید پوشاک.....
..... تولید چوب و فراورده‌های چوب و چوب پنبه - مبلمان - ساخت کالا از حصیر و مواد حصیربافی؛ تولید مبلمان.....
..... تولید کاغذ و فراورده‌های کاغذی.....
..... چاپ و تکثیر رسانه‌های ضبط شده.....
..... تولید کک و فراورده‌های حاصل از پالایش نفت؛ تولید داروها و فراورده‌های دارویی شیمیایی و گیاهی.....
..... تولید مواد شیمیایی و فراورده‌های شیمیایی.....
..... تولید فراورده‌های لاستیکی و پلاستیکی.....
..... تولید سایر فراورده‌های معدنی غیرفلزی.....
..... تولید فلزات پایه؛ تولید ماشین‌آلات و تجهیزات طبقه‌بندی نشده در جای دیگر؛ تولید سایر مصنوعات طبقه‌بندی نشده در جای دیگر.....
..... تولید محصولات فلزی ساخته شده، به جز ماشین‌آلات و تجهیزات.....
..... ساخت محصولات رایانه‌ای، الکترونیکی و نوری.....
..... تولید تجهیزات برقی.....
..... تولید سایر تجهیزات حمل و نقل.....
..... تعمیر و نصب ماشین‌آلات و تجهیزات.....

ماخذ- مرکز آمار ایران. دفتر انرژی، صنعت و زیربنایی.

۱۶-۸- مشخصات عمومی شرکت‌های تعاونی فرش دستباف در پایان سال

سال و شهرستان	تعداد	اعضاء	شاغلان	سرمایه (میلیون ریال)
.....۱۳۸۵	۵	۳۸	۷۹	۲
.....۱۳۹۰	۱۷	۲۸۳	۱۸۱	۲۵۰
.....۱۳۹۵	۳۲	۲۶۱	۵۲۲	۵۲۶
.....۱۳۹۷	۳۹	۳۱۱	۷۲۰	۲۰۵۰۸۰۰
.....۱۳۹۸	۳۹	۳۳۴	۷۳۰	۲۰۵۹۹۰۰
.....۱۳۹۹	۴۲	۳۵۵	۷۳۷	۲۱۴۲۹۰۰
.....۱۴۰۰	۴۷	۳۹۰	۷۷۱	۲۱۴۳۹۰۰
.....۱۴۰۱	۴۶	۳۳۶	۷۶۵	۱۴۹۴۰۰۰
.....بوشهر	۷	۵۶	۲۰۸	۳۳۲۵۰۰
.....تنگستان	۴	۲۸	۳۲	۴۲۰۰۰
.....جم	۰	۰	۰	۰
.....دشتستان	۴	۲۵	۱۴۳	۸۷۱۵۰۰
.....دشتی	۱۳	۷۱	۱۰۰	۱۳۱۱۰۰
.....دیر	۳	۲۱	۳۵	۳۱۵۰۰
.....دیلم	۴	۲۹	۱۶	۱۰۵۰۰
.....عسلویه	۱	۷	۱۵	۱۰۵۰۰
.....کنگان	۲	۱۴	۸۵	۲۱۰۰۰
.....گناوه	۸	۸۵	۱۳۱	۴۳۳۰۰

ماخذ- اداره کل تعاون، کار و رفاه اجتماعی استان بوشهر.

۱۷-۸-مشخصات عمومی شرکت‌های تعاونی فعال خدماتی در پایان سال

سال و شهرستان	تعداد	اعضاء	شاغلان	سرمایه(میلیون ریال)
.....۱۳۸۵	۱۰۵	۷۳۵	۱۵۰۱	۹۴۰۳
.....۱۳۹۰	۴۲۳	۲۹۶۱	۴۹۴۹	۱۸۱۹۴
.....۱۳۹۵	۸۳۴	۸۲۱۵	۲۰۱۲۱	۱۸۷۰۶۵۱۵۵
.....۱۳۹۷	۹۷۰	۹۱۷۴	۲۲۵۴۸	۱۸۷۰۶۶۳۵۶
.....۱۳۹۸	۱۰۴۰	۹۵۲۹	۲۳۴۵۲	۱۸۷۰۶۷۳۷۳
.....۱۳۹۹	۱۰۶۵	۱۰۰۲۸	۲۴۰۷۸	۱۸۷۰۶۷۶۷۰
.....۱۴۰۰	۱۰۹۴	۱۰۲۲۳	۲۴۷۷۹	۱۸۷۰۶۸۲۳۶
.....۱۴۰۱	۱۱۲۸	۱۰۶۸۶	۲۵۷۸۳	۱۸۷۰۶۹۰۸۹
.....بوشهر	۲۷۳	۱۷۵۳	۴۵۵۴	۴۴۲۹۵
.....تنگستان	۱۲۱	۵۸۲	۱۷۵۲	۱۷۵۶
.....جم	۵۴	۳۰۴	۳۴۱	۵۷۳
.....دشتستان	۱۴۷	۶۹۰	۳۱۳۷	۸۸۴۶
.....دشتی	۱۱۵	۵۹۲	۲۲۸۰	۳۷۳۰
.....دیر	۷۴	۵۱۸	۹۹۶	۱۸۷۰۰۱۰۶۹
.....دیلیم	۸۰	۱۱۹۲	۳۷۷	۳۵۷
.....عسلویه	۵۴	۳۴۷۷	۷۸۹۹	۱۴۰۳
.....کنگان	۱۶۲	۱۲۹۰	۴۸۴۶	۲۱۸۵
.....گناوه	۴۷	۲۸۸	۶۳۱	۴۸۷۰

ماخذ - اداره کل تعاون، کار و رفاه اجتماعی استان بوشهر

فصل نهم

آب و برق



۱۴۰۱

گردآوری کرده که در "فصل ۱۰- ساختمان و مسکن" ارائه شده است.

تعاریف و مفاهیم

سال آبی: سنجش میزان بارندگی در یک دوره دوازده ماهه در یک ناحیه که در ایران از اول مهر ماه هر سال تا آخر شهریور ماه سال بعد است.

آب تولید شده: آبی که از هر منبعی، اعم از دائمی یا موقتی در دوره مشخصی از زمان استحصال می‌شود.

انشعاب آب: آن بخش از لوله فرعی آب که مقطع آن متناسب با کنتور و ظرفیت انشعاب آب مشترک در نظر گرفته می‌شود و در نهایت، خط آبرسانی اختصاصی و یا شبکه عمومی توزیع آب (از محل نصب شیر انشعاب) را به نقطه تحویل (شیرفلکه بعد از کنتور) متصل می‌نماید، اعم از لوله و متعلقات مربوط تا شیر مذکور است. انشعاب آب نامیده می‌شود.

قدرت نامی (ظرفیت نامی): قدرت نامی یک دستگاه توربین یا دستگاه تولید نیروی محرکه بیش‌ترین خروجی مورد انتظار یک مولد برق در شرایط طراحی است که از طرف سازنده بر روی پلاک مشخصات آن برای شرایط معینی بر حسب اسب بخار یا مگاوات تعریف و نوشته شده است. در ماشین‌های کوچک قدرت نامی بر حسب کیلووات مشخص می‌شود.

قدرت عملی (ظرفیت عملی):

بیش‌ترین توان قابل تولید مولد در محل نصب با در نظر گرفتن شرایط محیطی (ارتفاع از سطح دریا، دمای محیط و رطوبت نسبی) است.

قدرت تولیدی همزمان با پیک بار شبکه: قدرت تولیدی همزمان واحدها در پیک بار شبکه طی یک دوره مشخص که ممکن است از جمع قابلیت تولید واحدها کمتر و یا مساوی با آن باشد.

تولید ناویژه (ناخالص) نیروگاه: جمع انرژی تولیدی مولدهای برق یک نیروگاه که در طی یک دوره‌ی زمانی معین (برای مثال: یک سال) روی

مقدمه

اطلاعات آماری این فصل شامل دو قسمت "آب" و "برق" است که توسط وزارت نیرو و واحدهای وابسته به آن، به روش ثبتي تولید و ارائه می‌شود.

آب

آمار آب شامل آب‌های زیرزمینی، بیلان سدهای مخزنی و طول شبکه‌ها و تعداد انشعاب آب و فاضلاب می‌باشد و اطلاعات در این زمینه، از سال ۱۳۴۶ در سالنامه‌های آماری ارائه شده است.

آمار آب‌های زیرزمینی و سدهای مخزنی از "شرکت مدیریت منابع آب ایران" و آمار طول شبکه‌ها و تعداد انشعاب آب و فاضلاب از "شرکت مهندسی آب و فاضلاب کشور" دریافت و در این فصل ارائه شده است. شایان ذکر است که در سال ۱۳۸۳، نام حوزه‌های آبریز مرکزی و داخلی ایران، هامون و سرخس به ترتیب به فلات مرکزی، مرزی شرق و قره‌قوم توسط سازمان مدیریت منابع آب ایران اصلاح شده است.

برق

اطلاعات آماری صنعت برق، برای اولین بار توسط وزارت آب و برق وقت در سال ۱۳۴۳ جمع‌آوری شد. در سال ۱۳۵۳، وزارت آب و برق براساس مصوبه مجلس به "وزارت نیرو" تغییر نام یافت.

از سال ۱۳۴۶، این وزارتخانه اطلاعات آماری مربوط به صنعت برق شامل آمار تولید، انتقال، توزیع و مصرف را هر ساله در قالب نشریات آماری تهیه و منتشر می‌کند که برخی از آن‌ها در جداول سالنامه آماری کشور ارائه شده است.

علاوه بر آمارهای مذکور، مرکز آمار ایران با اجرای سرشماری‌های عمومی نفوس و مسکن ۱۳۶۵ و ۱۳۷۵، اطلاعات آماری مربوط به تعداد واحدهای مسکونی و خانوارهای استفاده‌کننده از آب و برق را

نیروگاه برق آبی: نیروگاهی که در آن از انرژی پتانسیل آب انباشته شده در پشت سدها یا انرژی جریان آب رودخانه‌ها برای تولید برق استفاده می‌شود.

نیروگاه حرارتی: نیروگاهی است که در آن انرژی موجود در سوخت‌های جامد، مایع و گاز جهت تولید بخار یا گاز داغ (دود) و مصرف آن در توربین برای تولید انرژی برق استفاده می‌شود.

نیروگاه بخاری: نیروگاه حرارتی که در آن از انرژی حرارتی سوخت‌های مایع، جامد و گاز برای تولید بخار و مصرف آن در تولید برق استفاده می‌شود.

نیروگاه گازی: نیروگاهی که در آن از انرژی حرارتی سوخت‌های فسیلی گاز و مایع جهت تولید گاز داغ (دود) و مصرف آن در توربین گاز برای تولید برق، استفاده می‌شود.

نیروگاه چرخه ترکیبی: نیروگاه حرارتی که در آن علاوه بر انرژی الکتریکی تولید شده در توربین‌های گازی، از حرارت موجود در گازهای خروجی از توربین‌های گازی جهت تولید بخار در یک دیگ بخار بازیاب استفاده شده و بخار تولیدی در یک دستگاه توربو ژنراتور بخاری، تولید انرژی برق می‌کند.

نیروگاه دیزلی: نیروگاهی که در آن از سوخت نفت گاز (گازوئیل) جهت راه‌اندازی موتور دیزلی استفاده کرده و انرژی مکانیکی حاصله توسط ژنراتور کوپله شده با آن، به انرژی الکتریکی تبدیل می‌شود.

مصرف داخلی برق نیروگاه: عبارت است از جمع مصارف داخلی فنی و احدها و مصارف غیرفنی نیروگاهی شامل روشنایی و ... در طول یک دوره مشخص.

فروش یا مصرف انرژی برق: مقدار فروش برق در داخل کشور به مشترکین که بر اساس تعرفه‌های تعیین شده توسط وزارت نیرو انجام می‌گیرد.

انرژی حاصل از سوخت (ارزش حرارتی): مقدار انرژی حرارتی (کیلووات کالری یا B.T.U) که از سوختن یک واحد حجم سوخت ایجاد می‌شود.

پایانه‌ی خروجی مولدها بر حسب کیلووات ساعت یا مگاوات ساعت اندازه‌گیری می‌شود.

تولید ویژه (خالص) نیروگاه: تولید انرژی برق ناویژه منهای مصرف داخلی نیروگاه‌ها در یک دوره معین بر حسب کیلووات ساعت یا مگاوات ساعت.

سایر موسسات تولید برق: موسساتی هستند که برای انجام امور خود برق تولید می‌کنند ولی تابع وزارت نیرو نیستند و ممکن است مقداری از برق تولید شده را به موسسات دیگر بفروشند.

شبکه سراسری برق: شبکه‌ای شامل تمام نقاط تولید نیرو و نقاط مصرف برق کشور که به وسیله خطوط و پست‌های انتقال نیرو به یکدیگر وصل شده و در آن تبادل انرژی صورت می‌گیرد.

خارج از شبکه سراسری (تولید و مصرف برق): مجموعه‌ای از مراکز تولید و مصرف، که هرچند به هم متصل هستند اما به شبکه سراسری متصل نبوده و امکان تبادل انرژی با شبکه سراسری را ندارند.

بار- تقاضا: توان برق جذب شده در نقطه‌ای از شبکه در یک زمان معین است.

حداکثر بار همزمان مصرفی: عبارت است از حداکثر بار همزمان روزانه، هفتگی، ماهانه، سالانه از مجموع بار مناطق در لحظه حداکثر بار سیستم (برحسب مگاوات). اگر سیستم به هم پیوسته کل کشور را پوشش ندهد، حداکثر بار همزمان از مجموع بار حداکثر شبکه به هم پیوسته و بار مناطق مجزا، بطور همزمان به دست می‌آید.

حداکثر بار غیرهمزمان مصرفی: مجموع بیش‌ترین بارهای مصرف شده در نواحی مختلف منطقه موردنظر در یک دوره زمانی معین است. بیش‌ترین بارهای مناطق، لزوماً همزمان نیستند.

شرکت برق منطقه‌ای: شرکتی که تامین انتقال و توزیع نیروی برق در حوزه فعالیت خود را برعهده دارد.

نیروگاه: محل استقرار مولد های نیروی برق و تجهیزات وابسته است.

شبکه توزیع برق: مجموعه‌ای از خط‌های توزیع با ولتاژهای متفاوت (به طور عمده ۳۳ کیلوولت و پایین‌تر) که برای توزیع انرژی برق در یک منطقه یا یک محله به کار گرفته می‌رود.

شبکه انتقال و فوق توزیع برق: یک سری به هم پیوسته از پست‌ها، خطوط، کابل‌ها و سایر تجهیزات الکتریکی به منظور انتقال انرژی از نیروگاه‌ها یا پست‌های فشار قوی به مصرف‌کننده نهایی در سطوح ولتاژ ۶۳ کیلوولت و بالاتر.

پست یا ایستگاه برق: محلی با مجموعه‌ای از تاسیسات و تجهیزات برقی شامل ترانسفورماتورها، کلیدها، سکسیونرها، وسایل اندازه‌گیری، خطوط ورود و خروج، راکتور و کاپاستیور و بی‌های مختلف برای انتقال و توزیع برق از آن استفاده می‌شود.

گزیده اطلاعات

در سال آبی ۱۴۰۲-۱۴۰۱، میزان تخلیه سالانه منابع آب زیرزمینی حدود ۴۲۷ میلیون مترمکعب بوده است. در سال ۱۴۰۲ بیش از ۳۴۳۳۰۹ هزارفقره انشعاب آب وجود داشته که نسبت به سال گذشته ۰/۷ درصد افزایش نشان می‌دهد. در سال ۱۴۰۱ تعداد ۲۴۱۷ چاه عمیق، ۱۳۰۵ چاه نیمه عمیق، ۵۴ قنات، ۲۱۳ چشمه و ۱ تصفیه‌خانه آب در مدار وجود دارد. متوسط ظرفیت اسمی تصفیه‌خانه‌های آب در مدار بیش از ۴۰ هزار مترمکعب در روز هست. طول شبکه توزیع آب ۳۸۰۲/۲ کیلومتر و طول خطوط انتقال آب ۲۳۲۰/۴ کیلومتر است.

در سال ۱۳۹۹، مؤسسات تابع وزارت نیرو حدود ۸۱۷/۷ میلیون کیلووات ساعت تولید ناخالص برق داشته‌اند.

در سال ۱۴۰۱ تعداد کل مشترکین برق ۵۳۳۵۰۵ برق که از این تعداد ۸۰ درصد مشترکین خانگی، ۳/۸ درصد عمومی بوده‌اند. همچنین در این سال ۶۹ درصد از برق فروخته شده صرف مصارف خانگی، ۳/۲ درصد صنعتی، ۶ درصد کشاورزی، ۱۱/۱ درصد عمومی، ۱/۸

بازده (راندمان) حرارتی: نسبت انرژی یک کیلووات ساعت برق تولیدی (بر حسب کیلوکالری) به ارزش حرارتی سوخت مصرفی.

خط نیروی برق: عبارت از مجموعه مدارهای نصب شده بر روی پایه‌هایی است که انرژی برق تولید شده را با ولتاژهای متفاوت از یک نقطه تولید (نیروگاه) یا تبدیل ولتاژ (ایستگاه)، به نقاط مصرف منتقل می‌کند.

خط انتقال نیروی برق: مجموعه‌ای از رساناها، مقره‌ها و دیگر تجهیزات جانبی که برای انتقال مقادیر بالای برق با ولتاژ بسیار بالا (۴۰۰ و ۲۳۰ کیلوولت)، در مسیره‌های طولانی در میان نقاط مبدأ (نیروگاه‌ها و یا پست‌های برق) و گیرندگان آن به کار گرفته می‌شوند.

خط فوق توزیع نیروی برق: مجموعه‌ای از رساناها، مقره‌ها و دیگر تجهیزات جانبی که برای انتقال مقادیر بالای برق با ولتاژ بالا (۱۳۲، ۶۳ و ۶۶ کیلوولت)، در مسیره‌های طولانی در میان نقاط مبدأ (نیروگاه‌ها و یا پست‌های برق) و گیرندگان آن به کار گرفته می‌شوند.

مشترک برق: شخص حقوقی یا حقیقی که بر اساس آیین‌نامه‌های مورد عمل شرکت برق، انشعاب یا انشعابات مورد تقاضایش برقرار و شماره اشتراک به او اختصاص یافته است.

مصرف خانگی انرژی به برق: مصرفی که در آن از انرژی برق برای به کار انداختن وسایل و تجهیزات متعارف برق و روشنایی در واحد مسکونی استفاده می‌شود.

مصرف عمومی انرژی برق: مصرفی که در آن از انرژی برق برای خدمات عمومی استفاده می‌شود.

مصرف کشاورزی انرژی برق: مصرفی که در آن از انرژی برق برای پمپاژ آب‌های سطحی یا تحت‌الارضی یا پمپاژ مجدد آب برای تولید محصولات کشاورزی یا انجام کار در فعالیت‌های کشاورزی استفاده می‌شود.

مصرف صنعتی انرژی برق: مصرفی که در آن از انرژی برق در کارگاه‌های دارای فعالیت‌های معدنی و صنعتی استفاده می‌شود.

درصد روشنایی معابر و ۷/۳ درصد سایر (تجاری) شده است.

در پایان سال ۱۳۹۹، تعداد ۶۲۰ روستا دارای برق بوده‌اند.

تعداد خانوار روستایی دارای برق در استان ۵۳۶۰۱ است.

طول خطوط فشار متوسط توزیع ۵۶۳۱۳ کیلومتر و تعداد ترانسفورماتور توزیع ۸۲۹ و ظرفیت ترانسفورماتور توزیع ۱۱۶ (مگاوات آمپر) است.

۹-۱- منابع آب‌های زیرزمینی و مقدار تخلیه سالانه آن‌ها (میلیون مترمکعب)

شهرستان	سال آبی و شهرستان	کل تخلیه	چاه عمیق		چاه نیمه عمیق		قنات		چشمه	
			تعداد	تخلیه سالانه	تعداد	تخلیه سالانه	تعداد	تخلیه سالانه	تعداد	تخلیه سالانه
.....	۱۳۸۵-۸۶	۵۳۰/۵	۲۴۱	۲۷	۶۸۱۱	۴۵۳/۶	۱۶	۴/۵	۱۰۴	۴۵
.....	۱۳۹۰-۹۱	۵۱۲	۱۳۵۲	۱۱۰	۱۱۸۰۰	۳۵۰	۴۹	۱۱	۱۸۰	۴۰
.....	۱۳۹۵-۹۶	۵۱۴	۱۳۵۲	۱۱۰	۱۱۸۰۰	۳۵۱	۴۹	۱۳	۱۸۰	۴۰
.....	۱۳۹۷-۹۸	۴۲۰/۴	۴۸۹۰	۱۸۵/۴	۱۰۴۸۱	۲۰۶/۶	۵۴	۳/۳	۲۱۳	۲۵/۲
.....	۱۳۹۸-۱۳۹۹	۴۲۷	۲۴۱۷	۱۳۲/۱۶	۱۳۰۰۵	۲۶۰/۴	۵۴	۶/۱	۲۱۳	۲۸/۳
.....	۱۳۹۹-۱۴۰۰	۴۲۷	۲۴۱۷	۱۳۲/۱۶	۱۳۰۰۵	۲۶۰/۴	۵۴	۶/۱	۲۱۳	۲۸/۳
.....	۱۴۰۰-۱۴۰۱	۴۲۷	۲۴۱۷	۱۳۲/۱۶	۱۳۰۰۵	۲۶۰/۴	۵۴	۶/۱	۲۱۳	۲۸/۳
.....	۱۴۰۱-۱۴۰۲	۴۲۷	۲۴۱۷	۱۳۲/۰۴	۱۳۰۰۵	۲۶۰/۵	۵۴	۶/۱	۲۱۳	۲۸/۳۴
.....	بوشهر	۵/۴	۳۰	۰/۹۴	۳۱۳	۴/۳	۵	۰/۱	۰	۰
.....	تنگستان	۵۳/۶	۴۶	۱/۹۵	۱۷۵۲	۴۳/۵	۰	۰	۳۳	۸/۰۸
.....	جم	۳۴	۱۸۷	۹/۶	۱۳۳۵	۲۲/۸	۱۹	۱	۱۲	۰/۳۶
.....	دشتستان	۲۰۲	۱۴۳۶	۸۴/۶	۴۳۱۵	۱۱۰/۴	۱۴	۰/۳	۸۹	۶/۵۸
.....	دشتی	۶۶/۵	۴۴۶	۲۲/۸	۱۵۲۰	۳۱/۸	۱۱	۳/۴	۴۲	۸/۴۷
.....	دیر	۳۹/۴	۱۹۰	۸/۳۷	۱۱۱۰	۲۸/۳	۵	۱/۳	۱۵	۱/۳۹
.....	دیلم	۰/۱۳	۰	۰	۱۴۰	۰/۰۶	۰	۰	۲	۰/۰۷
.....	عسلویه	۱۱/۸	۷۴	۳/۶۵	۳۹۵	۷/۷	۰	۰	۲	۰/۳۷
.....	کنگان	۳/۲	۰	۰	۱۴۵۴	۳/۲	۰	۰	۰	۰
.....	گناوه	۱۱/۴	۸	۰/۱۳	۶۷۱	۸/۳	۰	۰	۱۸	۳/۰۲

ماخذ- شرکت سهامی آب منطقه‌ای استان بوشهر.

۲-۹- مشخصات تاسیسات آب تحت پوشش شرکت آب و فاضلاب در نقاط شهری

ظرفیت اسمی تصفیه خانه‌های آب در مدار (هزار مترمکعب در روز)	تعداد تصفیه خانه آب در مدار	حجم مخازن آب در مدار (هزار مترمکعب)	حجم آب تولیدی (هزار مترمکعب در سال)		حداکثر ظرفیت منابع تامین آب (هزار مترمکعب در سال)	سال
			منابع سطحی	منابع زیرزمینی		
۰۰۰	۰۰۰	۰۰۰	۰۰۰	۰۰۰	۰۰۰۱۳۸۵
۴۲	۱	۰	۳۱۹۹	۷۰	۶۰۱۳۹۰
۴۲	۱	۲۷۱۳۵۰	۹۳۲	۹۳	۱۰۲۱۳۹۵
۴۲	۱	۳۱۹۳۰۰	۱۵۸۶	۸۴	۱۰۰۱۳۹۷
۴۲	۲	۳۰۴۹۵۰	۱۹۷	۱۰۵۵۱۰	۱۳۳۰۱۳۹۸
۴۲	۲	۳۱۳۱۰۰	۹۷۱۶	۸۷۰۱۸	۹۷۰۰۰۱۳۹۹
۴۰	۱	۲۸۱۳۴۰	۹۹۸۲	۹۲۷۹۳	۱۰۶۵۳۴ ^(۱)۱۴۰۰
۴۰	۱	۳۰۷۰۵۰	۱۶۶۰	۹۳۳۷۰	۱۰۲۸۶۰۱۴۰۱

ماخذ- شرکت آب و فاضلاب استان بوشهر.

(۱) علت اختلاف آمار سال‌های ۱۳۹۸، ۱۳۹۹ و ۱۴۰۰ با سال‌های گذشته به دلیل استحصال آب دریا برای خنک کردن تأسیسات پتروشیمی می‌باشد.

۳-۹- تعداد انشعاب و حجم فروش آب به تفکیک کاربری در نقاط شهری تحت پوشش شرکت آب و فاضلاب (فقره - مترمعکب)

سال و شهر	کل		حجم فروش	تعداد انشعاب
	حجم فروش	تعداد انشعاب		
.....۱۳۸۵	۱۱۸۵۵۷	۳۴۱۰۸۲۶۸	۱۰۹۵۹۶	۲۳۷۹۸۳۱۱
.....۱۳۹۰	۱۹۷۱۹۴	۵۲۷۷۴۱۷۷	۱۸۲۰۱۸	۲۹۸۴۴۶۸۶
.....۱۳۹۵	۲۶۱۸۸۵	۷۰۹۸۴۳۰۰	۲۴۰۶۱۶	۳۹۶۰۶۸۱۹
.....۱۳۹۷	۲۷۹۶۳۵	۷۳۷۴۲۵۵۴	۲۵۹۲۴۳	۴۰۹۱۴۵۶۷
.....۱۳۹۸	۳۰۲۶۹۸	۷۰۲۱۳۶۳۹	۲۷۸۵۳۸	۴۱۶۵۶۶۲۹
.....۱۳۹۹	۳۲۸۱۵۴	۶۴۴۲۸۰۷۶	۲۹۰۹۶۱	۵۷۲۵۰۵۸۴
.....۱۴۰۰	۳۴۰۸۳۲	۱۳۴۶۴۳۴۷۱	۳۰۰۳۴۹	۱۰۶۸۸۷۱۲۱
.....۱۴۰۱	۳۴۳۳۰۹	۶۶۳۳۳۴۱۹	۳۱۰۳۸۰	۴۸۷۷۴۵۵۷
.....بوشهر	۱۱۵۳۷۳	۲۴۶۸۵۸۴۸	۱۰۲۸۴۲	۱۳۹۸۴۴۶۸
.....تنگستان	۹۶۰۲	۱۸۹۱۰۰۰	۸۴۳۴	۱۴۶۶۰۰۰
.....جم	۱۳۷۱۶	۱۹۳۲۷۸۷	۱۲۵۷۰	۱۸۱۹۸۵۵
.....دشتستان	۶۶۴۸۷	۱۲۴۳۲۳۰۹	۵۹۳۶۵	۱۱۰۶۳۰۰۰
.....دشتی	۲۲۰۸۸	۳۹۲۰۶۱۸	۱۹۹۹۱	۳۳۸۰۰۰۰
.....دیر	۱۹۳۷۹	۳۳۵۱۲۳۲	۱۷۳۵۶	۲۸۹۸۳۰۴
.....ديلم	۱۲۲۴۹	۲۳۹۳۶۸۵	۱۱۳۹۲	۱۹۷۲۴۰۴
.....عسلویه	۱۲۹۴۳	۲۴۳۹۱۱۶	۱۲۲۸۶	۱۷۷۸۸۰۵
.....کنگان	۳۲۱۹۲	۵۶۵۸۶۱۲	۳۰۱۶۷	۴۹۰۱۳۱۸
.....گناوه	۳۹۲۸۰	۷۶۲۸۲۱۲	۳۵۹۷۷	۵۵۱۰۴۰۳

۹-۳- تعداد انشعاب و حجم فروش آب به تفکیک کاربری در نقاط شهری تحت پوشش شرکت آب و فاضلاب (دنباله) (فقره - مترمکعب)

سال و شهر	آموزش و اماکن مذهبی		آزاد و بنائی		صنعتی	
	تعداد انشعاب	حجم فروش	تعداد انشعاب	حجم فروش	تعداد انشعاب	حجم فروش
.....۱۳۸۵	۰۰۰	۰۰۰	۲۰۹	۳۵۵۵۰۱	۱۷۲	۲۵۲۴۴۳۰
.....۱۳۹۰	۰۰۰	۰۰۰	۸۸۳	۹۸۴۷۷۸	۶۴۷	۲۴۰۵۸۷۶
.....۱۳۹۵	۲۲۵۲	۱۶۰۰۶۲۴	۱۲۷۶	۱۴۷۹۰۴۴	۱۰۷۳	۴۱۹۵۲۵۵
.....۱۳۹۷	۱۹۰۲	۱۷۳۸۹۱۰	۱۰۱۹	۶۴۵۹۶۸	۱۰۰۴	۱۸۲۸۷۹۱
.....۱۳۹۸	۱۱۳۳	۸۸۹۷۵۵	۵۶۶	۱۶۳۶۵۱	۱۱۴۶	۱۶۲۸۶۵۰
.....۱۳۹۹	۱۵	۴۱۶۹۰۶	۵	۱۵۵۸۰۳	۱۱۵۸	۲۶۶۸۱۳
.....۱۴۰۰	۳۹	۱۷۵۹۲۰۵	۷	۷۱۰۹۶۳	۱۴۶	۲۱۵۷۱۸۶
.....۱۴۰۱	۲۱۳۹	۲۶۳۳۳۹۸	۶۴۰	۹۷۵۸۱۶۶	۸۷۷	۲۵۴۲۷۵۳
.....بوشهر	۴۰۷	۱۴۴۵۸۹۶	۳۰۱	۵۴۹۸۲۳	۱۹۱	۱۶۱۲۸۶۳
.....تنگستان	۱۱۹	۸۲۰۲۸	۱۷	۲۳۴۴۸	۱۰۱	۳۶۸۰۰
.....جم	۵۹	۲۷۹۵۳	۱۹	۲۱۹۹۸	۳	۰
.....دشتستان	۵۳۸	۲۷۲۱۲۹	۵۵	۶۹۸۷۱	۲۲۹	۱۸۲۲۹۲
.....دشتی	۲۲۷	۱۶۱۴۲۸	۵۳	۴۱۹۸۸	۹۶	۲۰۶۵۸
.....دیر	۲۱۸	۷۰۲۳۹	۲۸	۲۶۹۱۰	۵۹	۲۶۸۹۶
.....دیلم	۹۴	۶۴۴۶۴	۵۲	۳۷۳۰۹	۶۱	۲۸۴۴۱
.....عسلویه	۳۴	۲۱۸۱۱	۴۵	۴۸۷۰۷	۵۸	۲۰۰۰۱
.....کنگان	۱۹۰	۱۵۹۹۶۳	۳۳	۶۰۶۰۴	۳۶	۲۲۲۴۹
.....گناوه	۲۵۳	۳۲۶۴۸۷	۳۷	۹۵۲۰۸	۴۳	۵۹۲۵۵۳

۹-۳- تعداد انشعاب و حجم فروش آب به تفکیک کاربری در نقاط شهری تحت پوشش شرکت آب و فاضلاب (دنباله) (فقره - مترمکعب)

سال و شهر	عمومی و دولتی		تجاری		سایر	
	تعداد انشعاب	حجم فروش	تعداد انشعاب	حجم فروش	تعداد انشعاب	حجم فروش
.....۱۳۸۵	۲۱۷۱	۶۰۷۶۷۱۲	۶۲۲۹	۹۰۴۲۹۱	۱۸۰	۴۴۹۰۲۳
.....۱۳۹۰	۳۵۲۲	۸۲۶۹۶۶۰	۹۶۶۴	۱۱۰۳۱۸۶	۲۶۰	۶۵۴۲۳۲
.....۱۳۹۵	۳۰۸۵	۲۲۶۶۸۷۸۱	۱۳۵۸۳	۱۴۳۳۷۷۷	۰۰۰	۰۰۰
.....۱۳۹۷	۱۷۴۱	۵۰۴۵۰۱۹	۱۴۲۳۳	۱۶۰۹۷۹۷	۴۹۳	۲۱۹۵۹۵۰۲
.....۱۳۹۸	۱۴۶۴	۹۰۸۷۳۰	۱۷۷۶۶	۱۸۷۳۶۴۳	۱۰۷	۴۸۶۶۷۰
.....۱۳۹۹	۱۶۶۰	۵۳۲۴۹۸۷	۳۰۹۶۵	۷۲۴۱۶۴	۳۳۹۰	۷۲۴۱۶۴
.....۱۴۰۰	۳۶۲۲	۷۵۴۷۲۵۱	۲۲۵۸	۳۰۶۱۳۸۴	۳۲	۱۲۲۵۳۷۲۱
.....۱۴۰۱	۳۶۸۰	۲۴۷۳۳۰۶	۲۱۹۲۱	۱۹۰۵۰۰۲	۳۶۷۲	۷۰۲۹۵۳۷
.....بوشهر	۱۸۰۲	۱۰۰۱۶۰۳	۸۹۷۳	۵۴۵۲۱۹	۸۵۷	۵۵۴۵۹۷۶
.....تنگستان	۱۱۰	۱۱۱۸۳۲	۵۷۵	۷۶۰۲۵	۲۴۶	۹۴۸۶۷
.....جم	۲۴۲	۱۶۹۵۷	۷۷۱	۲۸۹۸۲	۵۲	۱۷۰۴۲
.....دشتستان	۳۰۸	۱۹۹۹۱۵	۴۶۳۷	۳۸۲۶۹۷	۱۳۵۵	۲۶۲۴۰۵
.....دشتی	۱۵۴	۹۷۰۴۳	۱۴۷۹	۱۷۲۶۵۷	۸۸	۴۶۸۴۴
.....دیر	۱۷۱	۶۵۲۲۱	۱۴۱۷	۷۴۵۳۷	۱۳۰	۱۸۹۱۲۵
.....ديلم	۷۶	۳۳۰۹۹	۴۷۲	۵۶۷۲۳	۱۰۲	۲۰۱۲۴۵
.....عسلویه	۱۶۵	۴۸۵۳۱۱	۳۴۹	۷۶۸۴۳	۶	۷۶۳۸
.....کنگان	۲۹۸	۲۳۹۹۸۵	۱۲۲۵	۲۱۴۰۵۸	۲۴۳	۶۰۴۳۵
.....گناوه	۳۵۴	۲۲۲۳۴۰	۲۰۲۳	۲۷۷۲۶۱	۵۹۳	۶۰۳۹۶۰

ماخذ- شرکت آب و فاضلاب استان بوشهر.

۹-۴- ظرفیت منابع تامین آب، حجم تولید و فروش و تعداد از شعب آب در نقاط رو ستایی (هزارمترمکعب - فقره)

سال و شهرستان	حداکثر ظرفیت منابع تامین آب	حجم تولید آب	حجم فروش آب	تعداد انشعاب آب
.....۱۳۸۵	۳۳۸۲۸	۲۳۵۴۰	۱۳۷۷۲	۶۳۴۹۹
.....۱۳۹۰	۳۱۲۱۴	۲۷۲۰۳	۱۸۲۷۵	۳۱۷۲۰
.....۱۳۹۵	۳۴۰۴۳	۳۲۰۰۰	۲۰۳۰۸	۸۹۹۸۰
.....۱۳۹۷	۳۶۰۳۳	۳۲۳۵۳	۲۰۷۸۶	۹۵۴۷۳
.....۱۳۹۸	۲۹۲۱۴	۳۴۱۵۸	۲۲۸۶۰	۹۸۵۴۳
.....۱۳۹۹	۴۱۰۰۰	۴۱۰۷۹	۲۱۵۱۸	۹۴۶۲۰
.....۱۴۰۰	۴۲۴۱۷	۳۹۸۷۵/۱	۲۵۳۰۴	۱۰۶۳۶۶
.....۱۴۰۱	۴۰۰۶۵۰	۴۰۰۳۰۰	۲۶۸۳۰	۱۰۹۹۳۵
.....بوشهر	۵۸۶۰	۴۰۲۰	۴۴۷۰	۹۳۴۴
.....تنگستان	۷۸۱۰	۷۸۱۰	۵۰۳۰	۲۲۱۷۲
.....جم	۴۸۹۰	۴۳۳۰	۲۴۱۰	۱۳۱۵۱
.....دشتستان	۱۶۱۳۰	۹۹۳۰	۵۹۳۰	۲۶۲۱۹
.....دشتی	۱۳۷۳۰	۴۷۲۰	۲۶۹۰	۱۲۰۷۰
.....دیر	۳۷۴۰	۱۴۲۰	۱۴۶۰	۶۵۷۷
.....دیلم	۱۳۸۰	۱۷۲۰	۷۵۰	۳۳۹۹
.....عسلویه	۱۴۵۰	۳۵۱۰	۱۴۱۰	۵۴۵۸
.....کنگان	۱۲۰۰	۱۱۸۰	۱۰۸۰	۴۳۲۵
.....گناوه	۱۳۸۶۰	۱۳۹۰	۱۶۰۰	۷۲۲۰

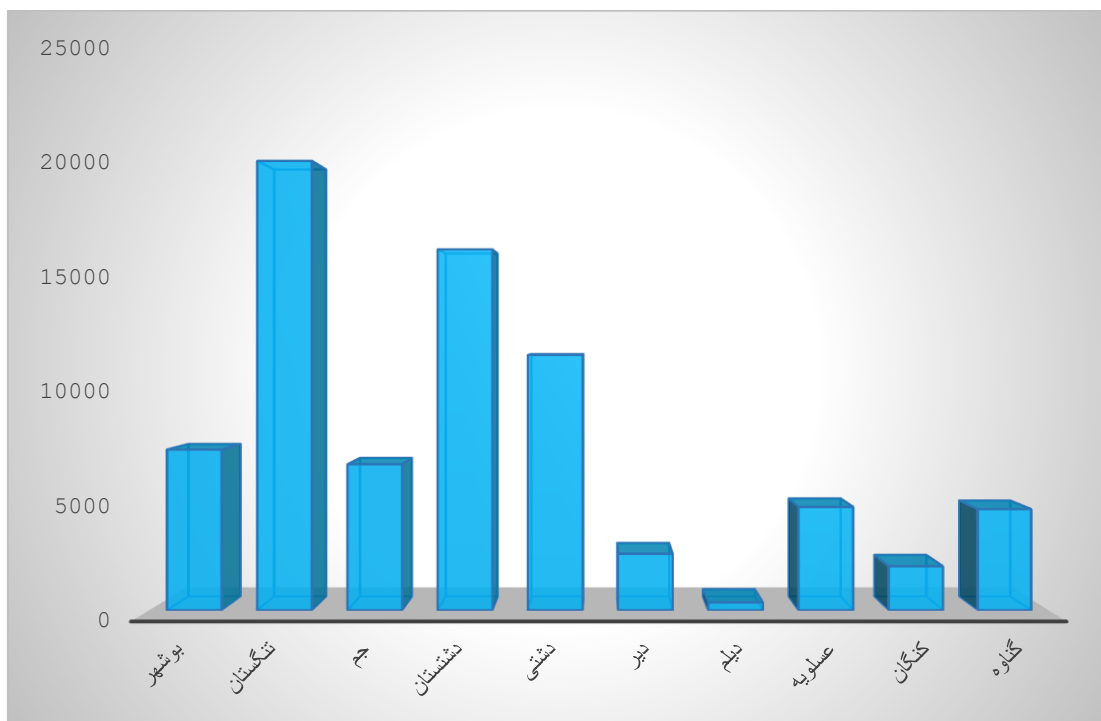
ماخذ- شرکت آب و فاضلاب استان بوشهر.

۵-۹- وضع موجود حجم مخازن، طول شبکه توزیع و خطوط انتقال آب در نقاط روستایی (مترمکعب - کیلومتر)

سال و شهرستان	حجم مخازن در مدار	طول شبکه توزیع آب	طول خطوط انتقال آب
.....۱۳۸۵	۳۲۵۵۰	۲۲۶۵	۱۴۱۲
.....۱۳۹۰	۵۵۲۱۰	۳۲۱۰	۱۷۱۱
.....۱۳۹۵	۶۹۲۵۰	۳۳۶۴	۱۸۷۱
.....۱۳۹۷	۷۱۳۸۰	۳۴۶۷	۱۹۷۲
.....۱۳۹۸	۷۱۳۸۰	۳۵۰۷	۱۹۹۴
.....۱۳۹۹	۷۱۳۸۰	۳۵۱۲	۱۹۹۹
.....۱۴۰۰	۷۳۰۲۵	۳۵۲۱	۲۳۱۵
.....۱۴۰۱	۷۶۴۸۰	۳۸۰۲/۲	۲۳۲۰/۴
.....بوشهر	۷۳۰۰	۲۶۳/۶	۱۵۱/۶
.....تنگستان	۲۰۳۷۰	۸۴۷/۲	۵۶۱/۳
.....جم	۶۶۳۵	۴۶۳	۱۷۷/۱
.....دشتستان	۱۶۳۶۵	۸۴۳/۶	۴۳۳/۴
.....دشتی	۱۱۵۸۰	۴۲۷/۲	۳۷۷
.....دیر	۲۵۷۰	۲۱۴/۳	۱۷۸/۵
.....دیلم	۳۶۰	۱۴۳/۱	۱۸۶/۳
.....عسلویه	۴۷۰۰	۲۷۴/۵	۷۰/۲
.....کنگان	۲۰۰۰	۹۸/۹	۴۲/۱
.....گناوه	۴۶۰۰	۲۲۶/۸	۱۴۲/۹

ماخذ- شرکت آب و فاضلاب استان بوشهر.

نمودار ۹-۱- حجم مخازن آب در مدار در نقاط روستایی (مترمکعب)



مبنا جدول ۹-۵

۹-۶- قدرت نامی و تولید ناویژه برق مولدهای نصب شده

تولید ناویژه برق (میلیون کیلو وات ساعت)			قدرت نامی (هزار کیلو وات)			سال
سایر موسسات تولید برق	موسسات تابع وزارت نیرو	جمع	سایر موسسات تولید برق	موسسات تابع وزارت نیرو	جمع	
.	۹۳۶	۹۳۶	.	۲۶۲	۲۶۲۱۳۸۵
.	۷۸۹	۷۸۹	.	۲۶۲	۲۶۲۱۳۹۰
۱۰۱۲۴	۷۲۷۷	۱۷۴۰۱	۲۶۸۱	۱۲۶۳	۳۹۴۴۱۳۹۵
۱۰۴۹۷	۸۰۵۱	۱۸۵۴۸	۲۶۸۱	۱۲۶۲	۳۹۴۳۱۳۹۷
۹۷۱۷	۷۵۲۲	۱۷۲۳۹	۲۶۸۱	۱۲۵۶	۳۹۳۷۱۳۹۸
...	...	۹۶۸۰	۴۱۹۸۱۳۹۹
...	...	۱۰۴۰۱	۴۸۴۲۱۴۰۰
***	***	۱۱۵۲۵	***	***	۴۹۹۰۱۴۰۱

کاهش میزان ظرفیت اسمی در سال ۹۸ به دلیل خروج مولد کنگان دیزلی می باشد.

ماخذ- شرکت برق منطقه‌ای استان فارس، امور برق استان بوشهر.

(۱) اطلاعات سال ۱۳۹۹ از شرکت توزیع حرارتی استان فارس اخذ شده است.

۷-۹- قدرت مولدهای نصب شده و بیشترین قدرت تولیدی همزمان با پیک بار شبکه در نیروگاه‌های تابع وزارت نیرو (هزار کیلو وات)

سال و نوع مولد	قدرت نامی (ظرفیت نامی)	قدرت عملی (ظرفیت عملی)	قدرت تولیدی همزمان با پیک بار شبکه
.....۱۳۸۵	۲۶۲	۲۱۶	۱۱۶۵
.....۱۳۹۰	۲۶۲	۱۹۴	۱۲۸۲
.....۱۳۹۵	۳۹۴۴	۳۲۴۹	۲۶۳۱
.....۱۳۹۷	۳۹۴۳	۳۵۶۸	۲۸۸۸
.....۱۳۹۸	۳۹۳۷	۳۴۴۵	۲۵۳۴
.....۱۳۹۹	۱۸۶۹/۷ ^(۱)	۱۴۸۹	۵۵۸/۷
.....۱۴۰۰	۳۵۳۰	۲۸۳۳	۱۶۸۲
.....۱۴۰۱	۳۸۱۷۶	۳۶۴۰	۱۳۴۹/۸
نیروگاه‌های تابع وزارت نیرو...	۲۶۴	۱۷۶	۱۰۴/۴
آبی.....	۰	۰	۰
بخاری.....	۰	۰	۰
گازی.....	۲۶۴	۱۷۶	۱۰۴/۴
چرخه ترکیبی.....	۰	۰	۰
دیزلی.....	۰۰۰	۰۰۰	۰
اتمی.....	۰۰۰	۰۰۰	۰۰۰
تجدیدپذیر.....	۰	۰	۰
صنایع بزرگ.....	۰	۰	۰
بخاری.....	۰	۰	۰
گازی.....	۰	۰	۰
بخش خصوصی.....	۳۶۱۲	۳۴۶۴	۱۲۴۵/۴
نیروگاه سیکل ترکیبی گناوه.....	۴۸۴	۴۸۰	۳۸۷/۴
نیروگاه سیکل ترکیبی عسلویه.....	۱۳۲۲	۱۲۵۲	۸۵۸
چرخه ترکیبی.....	۱۸۰۶	۱۷۳۲	۰
تجدیدپذیر.....	۰	۰	۰

(نیروگاه‌های خصوصی (گاز مایع کنگان، عسلویه، گناوه، متمرکز بارس جنوبی) نیروگاه گاز مایع کنگان، پتروشیمی مبین، پتروشیمی دماوند طبق جدول توانیر جزو صنایع بزرگ می باشد اما به دلیل مقایسه پذیر بودن با امارسال گذشته در ردیف‌های زیر مجموعه وزارت نیرو آمده است، لذا در جداول سالهای آینده اصلاح می گردد.

ماخذ- شرکت مادر تخصصی برق ایران (۱). علت اختلاف آمار ۹۹ با سال ۹۸ اخذ اطلاعات از شرکت برق حرارتی و خروج برخی نیروگاه‌ها از مدار است.

۸-۹- قدرت مولدهای نصب شده و تولید ناویژه برق نیروگاه‌های تابع وزارت نیرو: ۱۴۰۱

نیروگاه	شهرستان محل استقرار	قدرت نامی (هزار کیلو وات)	قدرت عملی (هزار کیلو وات)	تولید ناویژه (میلیون کیلو وات ساعت)
بوشهر.....	بوشهر	۵۰	۳۲/۷	۱۶۴
کنگان گازی.....	کنگان	۱۶۴	۱۰۹/۶	۷۲۸
نیروگاه عسلویه گازی.....	عسلویه	۱۳۲۲	۹۵۴/۹	۷۱۷۹
کنگان LNG نیروگاه.....	کنگان	۸۱۰	۲۷۵/۷	۰
نیروگاه متمرکز پارس جنوبی.	عسلویه	۱۲۷۴	۷۵۳/۹	۰
انرژی اتمی.....	بوشهر	۰	۰	۰
نیروگاه گناوه.....	گناوه	۴۸۴	۳۹۰	۳۴۵۳
خارک ^(۱)	خارک	۲۵	۱۷	۰
کنگان دیزلی.....	کنگان	۰	۰	۰

(۱) برق تولیدی نیروگاه خارک به شبکه انتقال وصل نمی شود.

مولد دیزلی کنگان از مدار خارج شده است و می بایست از لیست خارج گردد.

ماخذ- شرکت برق حرارتی استان فارس .

۹-۹- تولید انرژی برق و مصرف داخلی نیروگاه‌های استان (میلیون کیلو وات ساعت)

سال و نوع مولد	تولید ناویژه	مصرف داخلی نیروگاه‌ها	تولید ویژه
.....۱۳۸۰	۶۰۵	۷	۵۹۸
.....۱۳۸۵	۹۳۶	۱۰	۹۲۶
..... ^(۱) ۱۳۹۰	۷۸۹	۸	۷۸۱
.....۱۳۹۵	۱۷۴۰۱	۷۱۶	۱۴۶۹۵
.....۱۳۹۷	۱۸۵۴۸	۷۳۱	۱۴۶۲۸
.....۱۳۹۸	۱۷۲۳۹	۷۳۷	۱۳۰۱۴
.....۱۳۹۹	۹۶۷۳/۹۸۴	۱۰۶/۰۶۸۱	۹۴۷۶/۴۶۳
.....۱۴۰۰	۱۰۳۴۱	۳	۸۲۰
.....۱۴۰۱	۱۱۵۲۴	۳	۱۱۹
نیروگاه‌های تابع وزارت نیرو..	۸۹۲	۳	۸۸۹
.....آبی.....	۰	۰	۰
.....بخاری.....	۰	۰	۰
.....چرخه ترکیبی.....	۰	۰	۰
.....گازی بوشهر.....	۱۶۴	۱	۱۶۳
.....گازی کنگان.....	۷۲۸	۲	۷۲۶
.....دیزلی.....	۰	۰	۰
.....اتمی.....	۰	۰	۰
.....تجدیدپذیر.....	۰	۰	۰
صنایع بزرگ.....	۰	۰	۰
.....بخاری.....	۰	۰	۰
.....گازی.....	۰	۰	۰
بخش خصوصی.....	۱۰۶۳۲	۰	۰
.....بخاری.....	۰	۰	۰
.....گازی.....	۰	۰	۰
.....چرخه ترکیبی گناوه.....	۳۴۵۳	۰	۰
.....چرخه ترکیبی عسلویه.....	۷۱۷۹	۰	۰
.....تجدیدپذیر.....	۰	۰	۰

از سال ۹۱ به بعد (سالهای ۹۵-۹۱) اطلاعات نیروگاه‌های تحت پوشش و خصوصی با هم ذکر گردیده است.

ماخذ- شرکت مادر تخصصی برق حرارتی.

۹-۱۰- تولید ناویژه برق، سوخت مصرفی، انرژی حاصل و بازده نیروگاه‌های حرارتی تابع وزارت نیرو، صنایع بزرگ و بخش خصوصی

سوخت مصرفی			تولید ناویژه برق نیروگاه‌های حرارتی (میلیون کیلووات ساعت)	سال و نوع مالکیت نیروگاه‌ها
گاز طبیعی (میلیون مترمکعب)	نفت کوره (میلیون لیتر)	گازوئیل (میلیون لیتر)		
۲۱۰	*	۵۰	۶۰۵۱۳۸۰
۳۵۱	*	۸۹	۹۳۶۱۳۸۵
۳۴۸	*	۱۰	۷۸۹۱۳۹۰
۳۴۲۲	*	۵۰	۱۷۴۰۱۱۳۹۵
۳۳۳۱	*	۴۰	۱۸۱۱۸۱۳۹۷
۳۴۲۲	*	۵۰	۱۸۵۴۸۱۳۹۸
۳۰۲۳	*	۲۴۶	۱۱۱۸۰۱۳۹۹
۲۷۰۹/۳	*	۱۶۷/۵	۳۸۱۲/۵۱۴۰۰
۳۰۲۳	*	۱۲۵	۱۱۵۲۴۱۴۰۱
...	*	نیروگاه‌های تابع وزارت نیرو...
۷۶	*	...	۱۶۴	نیروگاه گازی بوشهر.....
۳۱۲	*	...	۷۲۸	نیروگاه گازی کنگان.....
...	*	...	۰	صنایع بزرگ.....
...	*	بخش خصوصی.....
۱۹۲۱	*	۵۸	۷۱۷۹	نیروگاه سیکل ترکیبی عسلویه
۷۱۴	*	۶۷	۳۴۵۳	نیروگاه سیکل ترکیبی گناوه..

۹-۱۰- تولید ناویژه برق، سوخت مصرفی، انرژی حاصل و بازده نیروگاه‌های حرارتی تابع وزارت نیرو، صنایع بزرگ و بخش خصوصی (دنباله)

سال و نوع مالکیت نیروگاه‌ها	انرژی حاصل از مصرف سوخت (میلیارد کیلو کالری) ^(۱)	انرژی حرارتی مصرفی به ازای یک کیلو وات ساعت برق تولید شده (کیلو کالری)	بازده (راندمان) (درصد)
.....۱۳۸۰	۲	۳۷۶۶	۲۳
.....۱۳۸۵	۴	۴۱۲۷	۲۱
.....۱۳۹۰	۳	۳۹۳۸	۲۲
.....۱۳۹۵	۲۸	۲۵۹۲	۳۳
.....۱۳۹۷	۲۹	۱۵۷۸	۵۵
.....۱۳۹۸	۲۷۷۴۸	۴۶۰۷	۷۶
.....۱۳۹۹	۲۴۸۴۷/۹	۹۵۴۲/۶	۱۲۸/۵
.....۱۴۰۰
.....(۱۴۰۱)
نیروگاه‌های تابع وزارت نیرو
نیروگاه گازی بوشهر.....
نیروگاه گازی کنگان.....
صنایع بزرگ.....	۰	۰	۰
بخش خصوصی.....
نیروگاه سیکل ترکیبی
عسلویه.....
نیروگاه سیکل ترکیبی
گناوه.....

۱) واحد اندازه گیری انرژی حاصل از مصرف سوخت در سال‌های ۹۷ به قبل براساس میلیارد میلیون کالری در جدول عنوان شده است. از سال

۹۸ میزان انرژی براساس میلیارد کیلو کالری ثبت شده است.

ماخذ- شرکت مادر تخصصی برق حرارتی.

۹-۱۱- موجودی خطوط شبکه انتقال برق (کیلومتر مدار)

سال	خطوط انتقال		خطوط فوق توزیع	
	۴۰۰ کیلو ولت	۲۳۰ کیلو ولت	۱۳۲ کیلو ولت	۶۳ و ۶۶ کیلو ولت
۱۳۸۵.....	۵۴۳	۴۹۶	۹۱۷	۵۱۱
۱۳۹۰.....	۸۶۱	۶۷۶	۸۳۱	۶۱۲
۱۳۹۵.....	۸۶۲ ^(۱)	۷۳۶ ^(۲)	۱۱۷۵	۸۸۳
۱۳۹۷.....	۸۴۱	۷۵۷	۱۲۴۲	۱۱۷۵
۱۳۹۸.....	۸۰۱	۷۸۷/۳	۱۲۰/۱/۵	۹۸۵/۷
۱۳۹۹.....	۸۰۱	۷۸۷/۳	۱۲۰/۱/۵	۹۸۵/۷
۱۴۰۰.....	۸۰۱	۷۸۷/۳	۱۲۰/۱/۵	۹۸۵/۷
۱۴۰۱.....	۸۰۱	۷۸۷/۳	۱۲۰/۱/۵	۹۸۵/۷

کاهش طول خطوط در سال ۹۸ بدلیل اصلاح امار براساس نقشه تک خطی می باشد.

- (۱) خطوط ۴۰۰ با واگذاری ۹۳,۵ کیلومتر مدار، دو خط: "نیروگاه گوهران نیریز ۵۳,۵ کیلومتر مدار و نیروگاه شهیدای پیروز - قائمیه ۴۰ کیلومتر مدار" و فعالیتهای انجام شده در کل حدود ۹۰ کیلومتر مدار کاهش داشته است.
- (۲) کاهش حدود ۴۴ کیلومتر مدار در خطوط ۲۳۰ بدلیل تغییر آرایش خط و کاهش ۱۸ کیلومتر طول مدار خط "نیروگاه کازرون - برازجان - نیروگاه گناوه - گناوه" و نیز جابجایی ۲۶ کیلومتر مدار از آمار استان بوشهر به استان فارس.
- کاهش حدود ۱۰ کیلومتر مدار مربوط به تغییر آرایش خطوط شیرینو به نیروگاه گازی کنگان و عسلویه همچنین خط پارس به پرک.
- ماخذ- شرکت برق منطقه‌ای استان فارس، امور برق استان بوشهر.

۱۲-۹- ظرفیت پست‌های انتقال برق (مگاوات آمپر)

سال	پست‌های انتقال		پست‌های فوق توزیع	
	۴۰۰ کیلو ولت	۲۳۰ کیلو ولت	۱۳۲ کیلو ولت	۶۳ و ۶۶ کیلو ولت
۱۳۸۵	۱۱۸۰	۱۲۵۶	۵۷۵	۱۰۵۵
۱۳۹۰	۲۳۹۵	۱۶۱۶	۱۱۵۵	۱۵۱۶
۱۳۹۵	۶۱۵۵	۳۰۵۶	۱۳۵۵۲ ^(۱)	۲۱۱۲
۱۳۹۷	۶۱۵۵	۳۰۵۶	۳۷۳۲	۲۲۸۲
۱۳۹۸	۷۱۰۵	۲۸۹۶	۳۸۰۷	۲۳۳۴/۷۵
۱۳۹۹	۷۱۰۵	۲۸۹۶	۳۸۰۷	۲۳۳۴/۷۵
۱۴۰۰	۷۱۰۵	۲۸۹۶	۳۸۰۷	۲۳۳۴/۷۵
۱۴۰۱	۷۱۰۵	۲۸۹۶	۳۸۰۷	۲۳۳۴/۷۵

(۱) کاهش ظرفیت در پست‌های ۲۳۰ کیلوولت در سال ۹۸ بدلیل خروج پست‌های بوشهر، گناوه و... می باشد.

ماخذ- شرکت برق منطقه‌ای استان فارس، امور برق استان بوشهر.

۱۳-۹- تعداد مشترکان برق بر حسب نوع مصرف

سال و شهرستان	جمع	خانگی	عمومی ^(۱)
.....۱۳۸۵	۲۲۸۴۰۴	۱۸۹۷۳۷	۶۸۲۴
.....۱۳۹۰	۳۲۳۹۹۱	۲۶۶۹۶۶	۱۰۶۴۹
.....۱۳۹۵	۴۲۶۹۳۳	۳۴۶۶۰۷	۱۶۱۰۵
.....۱۳۹۷	۴۶۴۲۹۰	۳۷۳۲۰۶	۲۱۵۶۶
.....۱۳۹۸	۴۸۰۲۲۵	۳۸۵۱۳۸	۲۲۷۹۱
.....۱۳۹۹	۴۹۸۹۸۸	۳۹۹۵۲۹	۲۳۶۳۱
.....۱۴۰۰	۵۱۲۸۱۵	۴۱۲۳۸۴	۳۱۰۶۹
.....۱۴۰۱	۵۳۳۵۰۵	۴۲۵۴۲۱	۲۰۷۴۰
.....بوشهر	۱۴۴۶۶۰	۱۱۲۸۷۵	۸۰۴۵
.....تنگستان	۳۱۵۵۷	۲۵۱۲۷	۱۰۲۶
.....جم	۳۲۲۰۶	۲۶۷۶۴	۱۲۸۸
.....دشتستان	۱۱۰۰۰۰	۸۸۳۵۵	۳۱۳۸
.....دشتی	۳۷۸۵۱	۳۰۴۹۰	۱۴۲۵
.....دیلم	۱۸۸۸۶	۱۴۶۸۶	۵۱۸
.....دیر	۲۸۵۴۳	۲۲۹۱۶	۱۰۷۲
.....عسلویه	۳۱۳۵۳	۲۵۴۷۸	۹۹۶
.....کنگان	۴۰۹۷۸	۳۴۳۶۳	۱۳۲۱
.....گناوه	۵۷۴۷۱	۴۴۳۶۷	۱۹۱۱

۱۳-۹- تعداد مشترکان برق بر حسب نوع مصرف (دنباله)

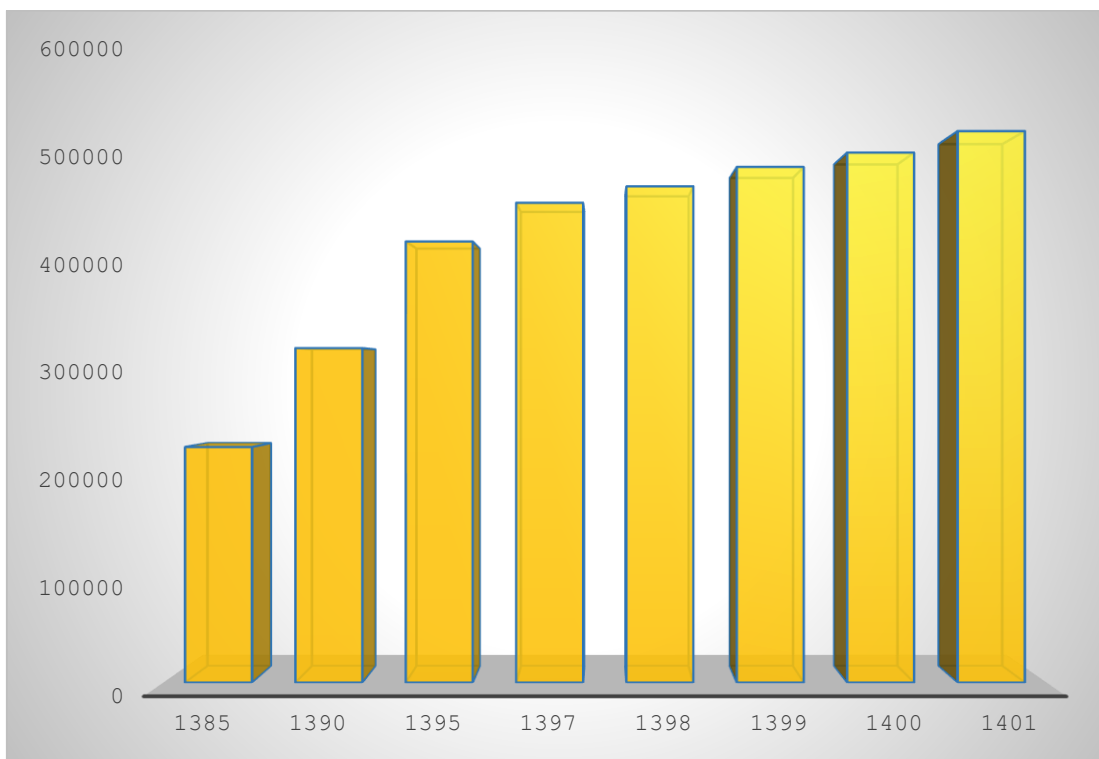
سال و شهرستان	کشاورزی	صنعتی	سایر(تجاری) ^(۲)
.....۱۳۸۵	۱۶۸۳	۱۱۲۲	۲۹۰۳۸
.....۱۳۹۰	۲۳۷۸	۱۶۹۵	۴۲۳۰۳
.....۱۳۹۵	۴۴۱۳	۲۴۰۸	۵۷۴۰۰
.....۱۳۹۷	۵۰۷۹	۲۵۳۶	۶۱۹۰۳
.....۱۳۹۸	۵۳۴۲	۲۶۹۹	۶۴۲۵۵
.....۱۳۹۹	۵۶۶۰	۲۷۸۵	۶۷۳۸۳
.....۱۴۰۰	۵۶۹۲	۲۸۷۶	۶۰۹۳۵
.....۱۴۰۱	۶۲۳۵	۲۷۵۶	۷۳۸۵۴
.....بوشهر	۳۵۳	۷۲۲	۲۱۸۸۲
.....تنگستان	۷۰۱	۱۸۲	۴۴۴۴
.....جم	۳۰۷	۱۱۷	۳۴۷۸
.....دشتستان	۲۵۵۹	۶۵۴	۱۳۵۶۷
.....دشتی	۹۷۹	۲۹۵	۴۱۴۵
.....دیلم	۹۰	۹۵	۳۴۲۳
.....دیر	۷۳۰	۱۶۸	۳۱۵۱
.....عسلویه	۷۲	۱۱۱	۴۶۹۴
.....کنگان	۱۱۶	۲۳۲	۴۸۵۳
.....گناوه	۳۲۸	۱۸۰	۱۰۲۱۷

(۱) شامل مصارف تجاری نیز می‌باشد.

(۲) مصارف عمومی با روشنایی معابر جمع زده شده است.

ماخذ- شرکت برق منطقه‌ای استان فارس، امور برق استان بوشهر.

نمودار ۲-۹- تعداد مشترکان برق به تفکیک سال (تعداد)



منبع جدول ۱۳-۹

۱۴-۹- تعداد روستاها، خانوارهای روستایی دارای برق و مشخصات تاسیسات برق‌رسانی به روستاها

سال	روستا	خانوار دارای برق	طول خطوط فشار متوسط توزیع (کیلومتر)	طول خطوط فشار ضعیف توزیع (کیلومتر)	تعداد ترانسفورماتورهای توزیع	ظرفیت ترانسفورماتورهای توزیع (مگا ولت آمپر)
.....۱۳۷۵	۳۹۴	۳۷۵۲۶	۱۰۲۶/۵۷	۱۱۲۲/۰۳	۶۶۵	۱۰۱
.....۱۳۸۰	۵۲۰	۵۲۳۰۷	۵۴۰۵	۳۸۸۱	۷۴۵	۱۰۷/۲۷۵
.....۱۳۸۵	۵۶۸	۵۳۲۱۰	۵۵۵۵	۳۹۲۵	۷۷۲	۱۰۸/۹۷۵
.....۱۳۹۰	۶۰۰	۵۳۳۹۲	۵۵۹۴	۳۹۳۰	۸۱۳	۱۱۱/۵
.....۱۳۹۵	۶۱۳	۵۳۵۰۴	۵۶۱۳	۳۹۳۲	۸۲۱	۱۱۲/۲
.....۱۳۹۶	۶۱۳	۵۳۵۰۴	۵۶۱۳	۳۹۳۲	۸۲۱	۱۱۲/۲
.....۱۳۹۷	۶۱۶	۵۳۵۵۳	۵۶۲۳	۳۹۳۳	۸۲۹	۱۱۶
.....۱۳۹۸	۶۱۸	۵۳۵۷۷	۵۶۲۶	۳۹۳۴	۸۲۹	۱۱۶
.....۱۳۹۹	۶۲۰	۵۳۶۰۱	۵۶۳۱	۳۹۳۶	۸۲۹	۱۱۶
.....۱۴۰۰	۶۲۰	۸۳۸۳۴	۵۶۳۱	۳۹۳۶	۸۲۹	۱۱۶
.....۱۴۰۱	۶۲۰	۸۳۸۳۷	۶۹۳۷	۲۶۷۵	۱۱۰۰۰	۱۱۰/۸

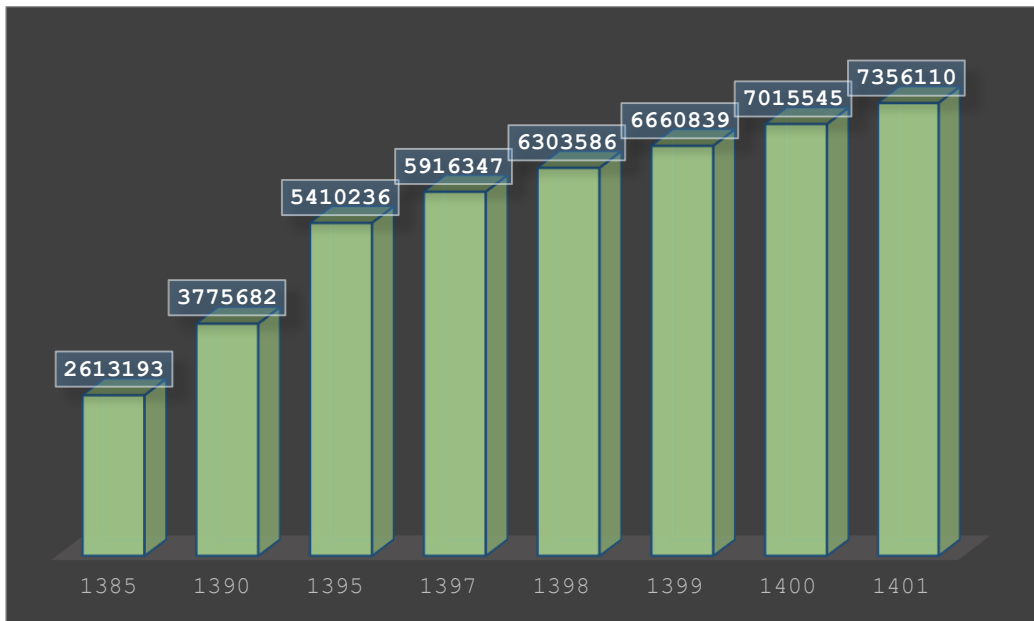
ماخذ- شرکت توزیع نیروی برق استان فارس، امور برق استان بوشهر.

۱۵-۹- مقدار فروش برق بر حسب نوع مصرف (مگا وات ساعت)

سال و شهرستان	جمع	خانگی	عمومی	کشاورزی	صنعتی	روشنایی معابر	سایر (۱)
.....۱۳۸۵	۲۶۱۳۱۹۳	۱۹۴۸۸۷۶	۲۳۳۶۸۰	۶۶۶۲۶	۱۲۶۲۷۳	۵۷۹۵۵	۱۷۹۷۸۳
.....۱۳۹۰	۳۷۷۵۶۸۲	۲۶۶۳۸۸۴	۵۰۳۷۵۶	۱۱۰۰۴۳	۱۴۱۸۰۹	۵۷۱۷۰	۲۹۹۰۲۰
.....۱۳۹۵	۵۴۱۰۲۳۶	۳۶۸۳۹۶۳	۷۸۶۸۷۰	۲۷۳۶۸۵	۱۴۳۹۲۴	۹۹۱۶۶	۴۲۲۶۲۶
.....۱۳۹۷	۵۹۱۶۳۴۷	۴۰۷۴۷۱۰	۷۴۷۵۴۷	۳۱۱۱۸۶	۱۵۹۴۶۵	۱۱۶۹۴۰	۵۰۶۴۹۹
.....۱۳۹۸	۶۳۰۳۵۸۶	۴۳۱۶۰۸۷	۸۳۷۴۹۰	۳۵۷۲۰۶	۱۸۹۶۴۸	۱۱۹۱۱۵	۴۸۴۰۳۹
.....۱۳۹۹	۶۶۶۰۸۳۹	۴۶۰۵۲۵۷	۸۵۸۶۱۹	۴۲۹۹۹۰	۲۰۷۰۲۶	۱۲۳۰۲۲	۴۳۶۹۲۳
.....۱۴۰۰	۷۰۱۵۵۴۵	۴۸۳۲۲۹۳	۷۸۰۸۹۱	۴۹۸۱۶۷	۲۲۳۱۶۲	۱۲۳۶۷۳	۵۵۷۳۵۹
.....۱۴۰۱	۷۳۵۶۱۱۰	۴۹۸۱۷۲۲۴	۹۲۸۱۲۵۴	۵۲۴۰۰۲	۲۳۴۳۰۸	۱۳۴۴۵۵	۵۴۷۱۸۶۷
بوشهر.....	۲۰۰۰۵۰۰	۱۲۶۲۷۹۲	۳۹۶۴۹۰	۷۷۴۶۲	۶۷۱۶۸	۲۸۹۳۴	۱۶۷۶۵۳
تنگستان.....	۴۱۱۱۴۱	۳۰۴۵۵۴	۳۰۶۱۳	۴۲۰۷۲	۶۴۳۲	۷۰۵۰	۲۰۴۱۹
جم.....	۳۵۲۲۶۳	۲۴۳۳۲۱	۵۱۲۸۱	۱۸۵۹۹	۶۱۶۹	۸۵۹۱	۲۴۳۰۱
دشتستان...	۱۵۵۰۴۹۴	۱۰۹۴۲۶۱	۹۹۳۹۱	۱۷۸۹۷۰	۷۳۴۱۵	۲۳۰۷۵	۸۱۳۸۱
دشتی.....	۵۴۳۴۴۴	۳۵۶۰۱۲	۴۱۸۸۸	۸۴۳۶۹	۲۷۳۸۷	۹۳۸۵	۲۴۴۰۳
دیر.....	۴۲۶۹۵۱	۳۰۲۶۰۱	۳۴۹۹۸	۴۹۸۹۵	۱۳۷۱۹	۷۳۳۲	۱۸۴۰۵
دیلم.....	۲۲۷۷۸۲	۱۵۹۶۰۸	۲۲۴۶۹	۲۰۹۱۳	۵۴۵۲	۵۰۰۷	۱۴۳۳۴
عسلویه.....	۵۶۴۶۷۱	۳۴۳۱۲۰	۹۳۴۵۰	۴۹۷۲	۱۱۹۸۰	۱۸۵۱۷	۹۲۶۳۱
کنگان.....	۶۳۵۹۳۵	۴۳۴۴۱۵	۱۱۵۱۳۳	۶۲۹۵	۱۷۹۰۶	۱۵۵۷۳	۴۶۶۱۴
گناوه.....	۶۴۲۹۳۱	۴۸۶۵۴۱	۴۲۵۴۱	۴۰۴۵۵	۴۶۷۹	۱۰۹۹۱	۵۷۷۲۴

شامل مصارف تجاری نیز می باشد.
 ماخذ- شرکت برق منطقه ای استان بوشهر.
 - شرکت توزیع نیروی برق استان بوشهر.

نمودار ۳-۹- مقدار فروش برق مصرفی (مگاوات ساعت)



مبنا جدول ۱۵-۹



فصل دهم

ساختمان و مسکن

همچنین سازمان ملی زمین و مسکن که تنها سازمان واگذارکننده زمین در نقاط شهری کشور است، آمار مربوط به تعداد خانوار در یافت کننده زمین برای ساخت واحد مسکونی و مساحت زمین واگذاری را، سالانه ثبت و ارائه می‌کند.

به علاوه قیمت فروش و اجاره واحدهای مسکونی، از سال ۱۳۷۲ تا سال ۱۳۷۸، برای ۲۱ شهر پرجمعیت کشور و از سال ۱۳۷۹ لغایت ۱۳۸۲ برای ۳۰ شهر توسط مرکز آمار ایران و از سال ۱۳۸۳ لغایت ۱۳۸۵ برای ۳۰ شهر و از سال ۱۳۸۶ برای ۳۲ شهر توسط وزارت مسکن و شهرسازی گردآوری و منتشر شده است.

در ضمن آمارهایی در زمینه شرکت‌های تعاونی مسکن، توسط وزارت تعاون تهیه شده و در سال‌های اخیر در دسترس متقاضیان قرار گرفته است.

آمارهای این فصل به شرح زیر ارائه شده است:

- پروانه‌های ساختمانی صادرشده برای احداث و افزایش بنای ساختمان‌های مسکونی و غیرمسکونی در نقاط شهری.

- مشخصات فعالیت‌های ساختمانی بخش خصوصی.
- بهسازی و احداث مسکن روستایی، احداث و تعمیر واحدهای مسکونی آسیب دیده از سوانح طبیعی.
- واگذاری زمین در نقاط شهری کشور.
- متوسط قیمت فروش و اجاره واحدهای مسکونی.
- مشخصات عمومی شرکت‌های تعاونی مسکن.

تعاریف و مفاهیم

پروانه ساختمانی: جوازی که از طرف شهرداری‌ها یا سایر مراجع ذی‌صلاح برای ساخت ساختمان یا افزایش بنا صادر می‌شود.

ساختمان: سازه ثابت، مسقف و محصور است که کاملاً به وسیله دیوارهای مستقل یا مشترک از بناهای هم‌جوار مجزا شده و حداقل دارای یک اتاق یا فضای دیگر است و به منظور سکونت و یا فعالیت اقتصادی ساخته شده است.

مقدمه

آمارهای ساختمان که در این فصل ارائه می‌شود، شامل آمارهای ساخت و ساز بناهای مسکونی و غیرمسکونی و موجودی بناهای مسکونی است و اطلاعات آماری سایر انواع ساختمان از قبیل سدها، پل‌ها، کانال‌ها و شبکه‌ها را پوشش نمی‌دهد.

جمع‌آوری اطلاعات ثبت شده در پروانه‌های ساختمانی صادره توسط شهرداری‌های کشور، از سال ۱۳۵۴ مورد توجه مرکز آمار ایران قرار گرفت و از سال ۱۳۵۸، اطلاعات مذکور گردآوری و به طور سالانه منتشر می‌شود.

آمار مربوط به فعالیت‌های ساختمانی بخش خصوصی در نقاط شهری، از سال ۱۳۴۳ توسط بانک مرکزی ایران جمع‌آوری و منتشر می‌شود که در حال حاضر تعداد، مشخصات و هزینه بناهای مسکونی و غیر مسکونی را در برمی‌گیرد.

اطلاعات آماری مربوط به بناهای مسکونی و غیر مسکونی نقاط روستایی کشور شامل تعداد، هزینه ساخت، نوع مصالح عمده به کار رفته در ساختمان و ۰۰۰ طی سال‌های ۱۳۵۱ لغایت ۱۳۵۳ توسط مرکز آمار ایران گردآوری و منتشر شده است. همچنین آمار فعالیت‌های ساختمانی بخش خصوصی در نقاط شهری و روستایی برای سال‌های ۱۳۷۲، ۱۳۷۳ و ۱۳۷۵ و در نقاط روستایی برای سال‌های ۱۳۷۹، ۱۳۸۰، ۱۳۸۱ و ۱۳۸۲ توسط مرکز آمار ایران جمع‌آوری و منتشر شد.

به علاوه، از سازمان‌های تهیه کننده و مجری طرح‌های ساختمانی بخش عمومی، فقط اطلاعات آماری بنیاد مسکن انقلاب اسلامی در سال‌های اخیر به‌طور سالانه، به روش ثبتی جمع‌آوری و منتشر می‌شود.

بهداشت و ...) یا سایر مقاصد مورد استفاده واقع می‌شود.

ساخته‌مان مسکونی و غیر مسکونی توام:

ساختمانی که برای سکونت و برای انجام فعالیت اقتصادی یا سایر مقاصد به طور توام مورد استفاده قرار می‌گیرد.

سرما به‌گذاری ساختمانی: عبارت از تمامی پرداخت‌هایی است که برای ایجاد ساختمان در یک دوره معین انجام می‌شود، حتی اگر ساختمان در آن دوره تکمیل نشده باشد.

فعالیت ساختمانی: فعالیت‌هایی که در ارتباط با آماده‌سازی محوطه، ایجاد ساختمان کامل یا قسمت‌هایی از آن صورت می‌گیرد. نصب هر گونه تاسیسات و تجهیزات در ساختمان و انجام هر گونه تعمیر یا اضافات در ساختمان‌های موجود و نظایر آن نیز فعالیت ساختمانی محسوب می‌شود.

ساختمان کلنگی: منظور از ساختمان کلنگی، آن دسته از ساختمان‌هایی است که به منظور تخریب کامل بنا و احداث بنای جدید مورد استفاده قرار گرفته است.

نقاط شهری: رجوع کنید به تعاریف و مفاهیم "فصل ۳- جمعیت"

نقاط روستایی: رجوع کنید به تعاریف و مفاهیم "فصل ۳- جمعیت"

شرکت‌های تعاونی: رجوع کنید به تعاریف و مفاهیم "فصل ۵- کشاورزی، جنگلداری و شیلات".

شرکت تعاونی مسکن: شرکت تعاونی توزیعی است که در چارچوب اساسنامه تعاونی‌های مسکن جهت تأمین نیاز مسکن اعضا تشکیل و ثبت می‌شود.

گزیده اطلاعات

بر اساس اطلاعات بدست آمده از شهرداری‌های استان بوشهر در سال ۱۴۰۱ حدود ۲۴۸۸ فقره پروانه ساختمانی با ۷۹۰۹۴۹ هزار مترمربع مساحت زیربنا توسط شهرداری‌ها صادر شده است که نسبت به سال

ساختمان تکمیل شده (تمام شده): ساختمانی است که کار ساختمانی آن پایان یافته و قابل بهره‌برداری باشد.

مساحت زمین ساختمان: مساحت قطعه زمینی که ساختمان در آن احداث شده است.

زمین بایر: زمینی که سابقه احیاء دارد ولی به علت اعراض و عدم بهره‌برداری برای مدت ۵ سال متوالی بدون عذر موجه متروک مانده است.

واحد مسکونی: مکانی که خانوار در آن سکونت می‌کند یا برای سکونت خانوار احداث شده است. شامل واحد مسکونی معمولی، آلونک، چادر، زاغه، کپر و ... است.

ساختمان تکمیل شده (تمام شده): ساختمانی است که کار ساختمانی آن پایان یافته و قابل بهره‌برداری باشد.

مساحت زمین: عبارت از مساحت قطعه زمین ملکی است که ساختمان در آن ایجاد یا تجدید بنا شود.

زمین بایر: زمینی است که سابقه احیا و بهره‌برداری دارد ولی بیش از ۵ سال متوالی بلا کشت باقی مانده باشد. جنگل و مرتع زمین بایر محسوب نمی‌شود.

سطح کل زیربنای طبقات: عبارت از مجموع سطح زیربنای تمامی طبقات اعم از زیرزمین، طبقه همکف، نیم طبقه، طبقه اول و بقیه طبقات است.

هزینه ساختمان: هزینه ساختمان، چه در مرحله شروع که پیش‌بینی می‌شود و چه در مرحله تکمیل که رقم واقعی گزارش می‌شود، شامل هزینه‌های نقشه ساختمان، نظارت مهندس، پروانه ساختمان، مصالح ساختمان، وسایل و ابزار کار، مزد کارگر، حق‌الزحمه معمار، هزینه تاسیسات حرارت مرکزی، روشنایی، آب و فاضلاب و غیره می‌باشد. ارزش زمین، در هزینه ساختمان منظور نمی‌شود.

ساختمان غیر مسکونی: ساختمانی که برای انجام فعالیت اقتصادی (مانند صنعت، بازرگانی، آموزش،

قبل به ترتیب ۲۷/۸۲ درصد کاهش و ۲۶/۸۵ درصد افزایش داشته است. لازم به ذکر است که بیش از ۸۹/۷ درصد پروانه‌های صادر شده مربوط به واحدهای مسکونی است.

از تعداد ۲۴۸۸ پروانه ساختمانی برای ا حداث ساختمان، بیشترین پروانه صادر شده ۳۲۰ بوده که در بندر کنگان صادر شده است.

از ۲۴۸۸ پروانه ساختمانی صادر شده بیشترین پروانه ساختمانی صادر شده برای اسکلت بتون آرمه ۱۵۶۷ بوده است. و از این تعداد ۱۱۲۲ (۲۶/۵۰ درصد) برای ساختمان های یک طبقه صادر شده است.

۱۳۴۱ پروانه هم برای ساختمان های یک واحدی صادر شده است.

طبق آمار اخذ شده از بانک مرکزی تعداد ساختمان های شروع شده توسط بخش خصوصی ۱۶۷۰ بوده که نسبت به سال ۷/۷،۹۹ درصد کاهش یافته است.

از این تعداد ۱۲۷۰ مربوط به ساختمان مسکونی و ۳۲۶ ساختمان غیر مسکونی و ۷۴ ساختمان هم توام هست.

تعداد ساختمان تکمیل شده ۱۰۹۶ بوده که از این تعداد ۹۵۷ (۸۷/۳) مربوط به ساختمان مسکونی و ۶۸ ساختمان غیر مسکونی و ۷۱ ساختمان مسکونی و غیر مسکونی توام هست.

سرمایه گذاری بخش خصوصی بر حسب ساختمان های شروع شده نیمه تمام و تکمیل شده در نقاط شهری ۴۱۹۹۲۴ میلیون ریال بوده که نسبه به سال قبل ۷۴/۴۶ درصد افزایش یافته است.

در سال ۱۴۰۱ در استان ۱۳۵ شرکت تعاونی مسکن ۲۷۷۸ نفر عضو و ۲۴۸۳۷۳۸۹ میلیون ریال سرمایه اولیه داشته‌اند.

۱-۱۰- پروانه‌های ساختمانی صادر شده برای احداث ساختمان بر حسب مساحت زمین و زیربنا در نقاط شهری (فقره - مترمربع)

سال و شهر	پروانه	مساحت زمین	مساحت زیربنا
.....۱۳۸۵	۵۶۲۱	۱۷۶۴۵۷۲	۲۲۲۸۱۵
.....۱۳۹۰	۵۷۵۲	۱۶۷۴۴۲۵	۱۸۰۶۹۶۱
.....۱۳۹۵	۳۳۸۲	۱۰۲۸۹۰۵	۱۲۳۵۰۲۸
.....۱۳۹۷	۲۶۹۹	۸۵۶۴۱۳	۸۱۷۴۵۶
.....۱۳۹۸	۳۱۲۵	۹۶۶۴۴۹	۹۶۱۹۹۴
.....۱۳۹۹	۳۵۴۹	۱۰۶۹۰۴۱	۱۰۶۹۴۶۹
.....۱۴۰۰	۳۴۴۷	۹۹۸۰۷۳	۱۰۸۱۲۶۳
.....۱۴۰۱	۲۴۸۸	۷۵۹۱۷۱	۷۹۰۹۴۹
.....آب پخش	۱۴۶	۴۶۱۶۶	۱۹۸۵۶
.....آباد	۲۳	۱۱۴۰۱	۲۸۲۳
.....آبدان	۳۶	۱۰۳۴۸	۵۶۵۶
.....امام حسن	۸	۲۶۰۴	۹۸۳
.....انارستان	۷	۳۸۹۶	۱۲۶۹
.....اهرم	۵۰	۱۳۹۶۵	۷۹۰۸
.....بادوله	۱۸	۵۴۳۳	۲۱۰۱
.....برازجان	۱۷۸	۴۷۵۳۶	۴۹۰۳۷
.....بردخون	۳۳	۹۸۴۰	۶۱۲۰
.....بردستان	۲۸	۹۱۶۳	۴۶۴۱
.....بندر دیر	۱۶۱	۴۳۳۴۱	۴۹۳۱۳
.....بندر دیلم	۲۶	۸۴۳۰	۵۷۴۲
.....بندر ریگ	۱۶	۴۲۳۰	۳۸۷۲
.....بندر کنگان	۳۲۰	۸۱۹۵۲	۹۷۴۲۵
.....بندر گناوه	۲۳۲	۶۶۴۴۸	۷۷۹۴۱
.....بنک	۶۶	۱۷۰۸۶	۱۶۹۹۸
.....بهارستان	۷۳	۲۳۳۱۴	۱۶۸۲۴
.....بوشکان	۳۷	۲۲۲۹۹	۴۸۹۸

۱۰-۱- پروانه‌های ساختمانی صادر شده برای احداث ساختمان برحسب مساحت زمین و زیربنا در نقاط شهری (فقره - مترمربع) (دنباله)

سال و شهر	پروانه	مساحت زمین	مساحت زیربنا
بوشهر.....	۲۳۸	۷۷۰۸۱	۱۷۳۸۴۱
بیدخون.....	۱۷	۸۷۳۹	۷۰۱۷
تنگ ارم.....	۲۰	۶۹۰۲	۲۰۳۷
جم.....	۸۱	۲۴۷۱۲	۵۰۴۶۱
چاه مبارک.....	۱۰	۳۴۶۰	۱۷۸۸
چغادک.....	۷۳	۲۰۸۳۸	۲۱۱۳۰
خارک.....	۱۷	۲۵۴۲	۲۷۴۹
خورموج.....	۲۰۶	۷۲۱۰۴	۸۴۹۴۸
دالکی.....	۴	۱۱۷۲	۴۴۴
دلوار.....	۱۷	۳۹۸۷	۲۷۲۴
دوراهک.....	۴۷	۱۱۶۹۲	۶۸۴۹
ریز.....	۱۰	۳۶۸۰	۱۶۴۶
سعد آباد.....	۴۱	۱۳۲۶۲	۵۰۳۹
سیراف.....	۵	۱۶۱۱	۹۲۷
شبانکاره.....	۴۴	۱۳۰۸۶	۶۲۳۵
شنبه.....	۱	۳۴۸	۱۰۸
عالی شهر.....	۵۷	۲۰۶۲۳	۱۹۸۲۴
عسلویه.....	۱۹	۷۱۳۴	۱۱۴۶۷
کاکي.....	۴۴	۱۳۰۵۷	۶۹۸۲
کلمه.....	۲۴	۱۱۱۱۹	۳۵۳۷
نخل تقی.....	۷	۱۷۵۴	۱۵۶۴
وحدتیه.....	۴۸	۱۲۸۱۶	۶۲۲۵

ماخذ - مرکز آمار ایران. (ر.م).

- مرکز آمار ایران، دفتر انرژی، صنعت و زیربنایی.

۲-۱۰- پروانه‌های ساختمانی صادر شده برای احداث ساختمان برحسب نوع استفاده در نقاط شهری (فقره)

سال و شهر	جمع	مسکونی	مسکونی و کارگاه توأم	بازرگانی	صنعتی، آموزشی و بهداشتی	سایر
.....۱۳۸۵	۵۶۲۱	۴۹۷۶	۳۸۷	۲۳۵	۲۳	۰
.....۱۳۹۰	۵۷۵۲	۵۲۸۳	۲۶۹	۱۵۳	۳۷	۱۰
.....۱۳۹۵	۳۳۸۲	۲۸۹۹	۲۷۸	۱۶۶	۳۲	۷
.....۱۳۹۷	۲۶۹۹	۲۳۰۲	۱۸۵	۱۸۵	۱۹	۸
.....۱۳۹۸	۳۱۲۵	۲۷۶۸	۱۶۳	۱۷۶	۱۴	۴
.....۱۳۹۹	۳۵۴۹	۳۱۷۳	۲۰۱	۱۵۵	۱۸	۲
.....۱۴۰۰	۳۱۶۴	۲۷۳۹	۱۸۱	۲۱۹	۱۸	۷
.....۱۴۰۱	۲۴۸۸	۲۲۳۲	۱۳۱	۱۱۳	۱۰	۲
.....آب پخش	۱۴۶	۱۳۸	۱	۶	۱	۰
.....آباد	۲۳	۲۱	۰	۲	۰	۰
.....آبدان	۳۶	۳۲	۱	۳	۰	۰
.....امام حسن	۸	۶	۱	۱	۰	۰
.....انارستان	۷	۶	۱	۰	۰	۰
.....اهرم	۵۰	۴۴	۰	۶	۰	۰
.....بادوله	۱۸	۱۶	۰	۲	۰	۰
.....برازجان	۱۷۸	۱۴۴	۲۰	۹	۴	۱
.....بردخون	۳۳	۲۷	۵	۱	۰	۰
.....بردستان	۲۸	۲۷	۰	۱	۰	۰
.....بندر دیر	۱۶۱	۱۳۱	۲۰	۱۰	۰	۰
.....بندر ديلم	۲۶	۲۲	۳	۱	۰	۰
.....بندر ریگ	۱۶	۱۳	۱	۲	۰	۰
.....بندر کنگان	۳۲۰	۳۱۲	۷	۱	۰	۰
.....بندر گناوه	۲۳۲	۲۱۳	۴	۱۴	۱	۰
.....بنک	۶۶	۵۶	۱۰	۰	۰	۰

۱۰-۲- پروانه های ساختمانی صادر شده برای احداث ساختمان بر حسب نوع استفاده در نقاط شهری
(دنباله) (فقره)

سال و شهر	جمع	مسکونی	کارگاه توأم مسکونی و	بازرگانی	صنعتی، آموزشی و بهداشتی	سایر
بهارستان.....	۷۳	۶۹	۳	۱	۰	۰
بوشکان.....	۳۷	۳۵	۲	۰	۰	۰
بوشهر.....	۲۳۸	۲۲۲	۱۳	۲	۱	۰
بیدخون.....	۱۷	۱۵	۱	۰	۱	۰
تنگ ارم.....	۲۰	۱۹	۰	۱	۰	۰
جم.....	۸۱	۶۸	۷	۶	۰	۰
چاه مبارک.....	۱۰	۹	۰	۰	۱	۰
چغادک.....	۷۳	۶۱	۴	۶	۱	۱
خارک.....	۱۷	۱۳	۱	۳	۰	۰
خورموج.....	۲۰۶	۱۷۱	۱۵	۲۰	۰	۰
دالکی.....	۴	۲	۰	۲	۰	۰
دلوار.....	۱۷	۱۵	۱	۱	۰	۰
دوراهک.....	۴۷	۴۵	۲	۰	۰	۰
ریز.....	۱۰	۷	۰	۳	۰	۰
سعد آباد.....	۴۱	۴۱	۰	۰	۰	۰
سیراف.....	۵	۵	۰	۰	۰	۰
شبانکاره.....	۴۴	۴۰	۲	۲	۰	۰
شنبه.....	۱	۱	۰	۰	۰	۰
عالیشهر.....	۵۷	۵۱	۴	۲	۰	۰
عسلویه.....	۱۹	۱۹	۰	۰	۰	۰
کاکلی.....	۴۴	۳۹	۲	۳	۰	۰
کلمه.....	۲۴	۲۳	۰	۱	۰	۰
نخل تقی.....	۷	۷	۰	۰	۰	۰
وحدتیه.....	۴۸	۴۷	۰	۱	۰	۰

ماخذ - مرکز آمار ایران (ر.م).

- مرکز آمار ایران، دفتر انرژی، صنعت و زیربنایی.

۳-۱۰- پروانه‌های ساختمانی صادر شده برای احداث ساختمان برحسب نوع اسکلت و مصالح عمده ساختمانی در نقاط شهری (فقره)

سال و شهر	جمع	آجر و آهن	آجر و چوب	بلوک سیمانی	اسکلت فلزی	بتون آرمه	سایر
.....۱۳۸۵	۵۶۲۱	۳۱	۸	۸۵۹	۴۷۲۳	۰	۰
.....۱۳۹۰	۵۷۵۲	۷۴۹	۶	۱۲۷۲	۳۷۲۵	۰	۰
.....۱۳۹۵	۳۳۸۲	۵۷۷	۱	۶۲۰	۳۳	۲۱۵۱	۰
.....۱۳۹۷	۲۶۹۹	۶۶۳	۵	۶۸۷	۱۷	۱۳۲۷	۰
.....۱۳۹۸	۳۱۲۵	۶۷۶	۶	۸۴۰	۱۰	۱۵۹۳	۰
.....۱۳۹۹	۳۵۴۹	۵۳۵	۲	۱۰۶۱	۱۱	۱۹۴۰	۰
.....۱۴۰۰	۲۷۳۹	۵۶۵	۴۲	۷۸۷	۳۱	۱۳۱۴	۰
.....۱۴۰۱	۲۴۸۱	۲۴۸	۴	۶۵۸	۱۱	۱۵۶۷	۰
.....آب پخش	۱۴۶	۰	۰	۱۴۶	۰	۰	۰
.....آباد	۲۳	۰	۰	۲۲	۰	۱	۰
.....آبدان	۳۶	۰	۰	۳۵	۰	۱	۰
.....امام حسن	۸	۴	۰	۴	۰	۰	۰
.....انارستان	۷	۰	۰	۷	۰	۰	۰
.....اهرم	۵۰	۲۵	۰	۱۴	۰	۱۱	۰
.....بادوله	۱۸	۰	۰	۲	۰	۱۶	۰
.....برازجان	۱۷۸	۷۰	۰	۳۷	۱	۷۰	۰
.....بردخون	۳۳	۱۴	۰	۱۴	۰	۵	۰
.....بردستان	۲۸	۰	۰	۰	۰	۲۸	۰
.....بندر دیر	۱۶۱	۰	۰	۱	۰	۱۶۰	۰
.....بندر دیلم	۲۶	۴	۰	۰	۰	۲۲	۰
.....بندر ریگ	۱۶	۴	۰	۵	۰	۷	۰
.....بندر کنگان	۳۲۰	۶۰	۰	۰	۰	۲۶۰	۰

۳-۱۰- پروانه‌های ساختمانی صادر شده برای احداث ساختمان برحسب نوع اسکلت و مصالح عمده ساختمانی در نقاط شهری (دنباله) (فقره)

سال و شهر	جمع	آجر و آهن	آجر و چوب	بلوک سیمانی	اسکلت فلزی	بتون آرمه	سایر
بندرگناوه.....	۲۳۲	۳۴	۳	۶۴	۵	۱۲۶	۰
بنک.....	۶۶	۰	۰	۳۳	۰	۳۳	۰
بهارستان.....	۷۳	۱	۰	۳۳	۰	۳۹	۰
بوشکان.....	۳۷	۱	۰	۳۵	۰	۱	۰
بوشهر.....	۲۳۸	۰	۰	۰	۰	۲۳۸	۰
بیدخون.....	۱۷	۰	۰	۳	۰	۱۴	۰
تنگ ارم.....	۲۰	۰	۰	۲۰	۰	۰	۰
جم.....	۸۱	۰	۰	۰	۰	۸۱	۰
چاه مبارک.....	۱۰	۰	۰	۶	۰	۴	۰
چغادک.....	۷۳	۰	۰	۱	۱	۷۱	۰
خارک.....	۱۷	۱	۰	۰	۴	۱۲	۰
خورموج.....	۲۰۶	۰	۰	۰	۰	۲۰۶	۰
دالکی.....	۴	۲	۰	۲	۰	۰	۰
دلوار.....	۱۷	۰	۰	۰	۰	۱۷	۰
دوراهک.....	۴۷	۱	۰	۴۶	۰	۰	۰
ریز.....	۱۰	۰	۰	۷	۰	۳	۰
سعد آباد.....	۴۱	۰	۰	۲۵	۰	۱۶	۰
سیراف.....	۵	۰	۰	۳	۰	۲	۰
شبانکاره.....	۴۴	۱۰	۱	۳۳	۰	۰	۰
شنبه.....	۱	۱	۰	۰	۰	۰	۰
عالی شهر.....	۵۷	۰	۰	۰	۰	۵۷	۰
عسلویه.....	۱۹	۰	۰	۰	۰	۱۹	۰
کاکلی.....	۴۴	۰	۰	۴۴	۰	۰	۰
کلمه.....	۲۴	۰	۰	۸	۰	۱۶	۰
نخل تقی.....	۷	۰	۰	۱	۰	۶	۰
وحدتیه.....	۴۸	۱۶	۰	۷	۰	۲۵	۰

ماخذ - مرکز آمار ایران (ر.م).

- مرکز آمار ایران، دفتر انرژی، صنعت و زیربنایی.

۴-۱۰- پروانه‌های ساختمانی صادر شده برای احداث ساختمان برحسب تعداد طبقات در نقاط شهری (فقره)

سال و شهر	جمع	یک طبقه	دو طبقه	سه طبقه	چهار طبقه	پنج طبقه و بیش تر
..... ۱۳۸۵	۵۶۲۱	۳۹۰۴	۹۷۶	۵۲۹	۲۱۲	۰
..... ۱۳۹۰	۵۷۵۲	۲۸۲۹	۱۵۳۳	۱۱۰۴	۲۸۶	۰
..... ۱۳۹۵	۳۳۸۲	۱۶۴۷	۸۷۵	۳۴۰	۳۱۳	۲۰۷
..... ۱۳۹۷	۲۶۹۹	۱۳۶۸	۶۵۳	۳۵۳	۲۲۸	۹۷
..... ۱۳۹۸	۳۱۲۵	۱۵۶۳	۷۵۸	۴۵۹	۲۵۵	۹۰
..... ۱۳۹۹	۳۵۴۹	۱۹۱۷	۹۲۵	۳۱۵	۲۸۵	۱۰۷
..... ۱۴۰۰	۲۷۳۹	۱۴۷۰	۵۹۸	۴۳۲	۱۵۴	۸۵
..... ۱۴۰۱	۲۲۳۲	۱۱۳۲	۵۴۷	۲۸۵	۱۹۰	۸۸
..... آبپخش	۱۳۸	۱۲۳	۱۵	۰	۰	۰
..... آباد	۲۱	۲۱	۰	۰	۰	۰
..... آبدان	۳۲	۲۷	۳	۲	۰	۰
..... امام حسن	۶	۶	۰	۰	۰	۰
..... انارستان	۶	۴	۲	۰	۰	۰
..... اهرم	۴۴	۳۰	۱۰	۴	۰	۰
..... بادوله	۱۶	۱۵	۱	۰	۰	۰
..... برازجان	۱۴۴	۲۵	۱۰۱	۱۲	۶	۰
..... بردخون	۲۷	۲۴	۳	۰	۰	۰
..... بردستان	۲۷	۲۰	۶	۱	۰	۰
..... بندردیر	۱۳۱	۶۸	۴۶	۵	۵	۷
..... بندردیلم	۲۲	۷	۱۵	۰	۰	۰
..... بندرریگ	۱۳	۷	۵	۰	۱	۰
..... بندرکنگان	۳۱۲	۱۱۳	۵۰	۹۸	۲۷	۲۴
..... بندرگناوه	۲۱۳	۹۴	۷۱	۳۴	۱۴	۰
..... بنک	۵۶	۲۳	۲۳	۷	۳	۰

۴-۱۰- پروانه‌های ساختمانی صادر شده برای احداث ساختمان برحسب تعداد طبقات در نقاط شهری (فقره)
(دنباله)

سال و شهر	جمع	یک طبقه	دو طبقه	سه طبقه	چهار طبقه	پنج طبقه و بیش تر
بهارستان.....	۶۹	۴۵	۱۹	۴	۱	۰
بوشکان.....	۳۵	۳۲	۳	۰	۰	۰
بوشهر.....	۲۲۲	۱۴	۹	۶۷	۹۱	۴۱
بیدخون.....	۱۵	۸	۴	۱	۰	۲
تنگ ارم.....	۱۹	۱۹	۰	۰	۰	۰
جم.....	۶۸	۹	۱۷	۵	۲۷	۱۰
چاه مبارک.....	۹	۷	۱	۱	۰	۰
چغادک.....	۶۱	۱۵	۴۲	۴	۰	۰
خارک.....	۱۳	۳	۶	۳	۱	۰
خورموج.....	۱۷۱	۱۰۳	۴۰	۱۷	۸	۳
دالکی.....	۲	۲	۰	۰	۰	۰
دلوار.....	۱۵	۱۱	۴	۰	۰	۰
دوراهک.....	۴۵	۳۷	۷	۱	۰	۰
ریز.....	۷	۶	۱	۰	۰	۰
سعد آباد.....	۴۱	۴۰	۱	۰	۰	۰
سیراف.....	۵	۲	۱	۲	۰	۰
شبانکاره.....	۴۰	۳۶	۴	۰	۰	۰
شنبه.....	۱	۱	۰	۰	۰	۰
عالی شهر.....	۵۱	۲۶	۱۶	۸	۰	۱
عسلویه.....	۱۹	۲	۶	۶	۵	۰
کاکلی.....	۳۹	۲۸	۱۰	۱	۰	۰
کلمه.....	۲۳	۲۳	۰	۰	۰	۰
نخل تقی.....	۷	۳	۱	۲	۱	۰
وحدتیه.....	۴۷	۴۳	۴	۰	۰	۰

ماخذ - مرکز آمار ایران (ر.م).

- مرکز آمار ایران، دفتر انرژی، صنعت و زیربنایی.

۵-۱۰- پروانه‌های ساختمانی صادر شده برای احداث ساختمان برحسب مساحت زمین و وضعیت قبلی آن
در نقاط شهری (فقره - متر مربع)

ساختمان تخریبی		باغ یا مزرعه		زمین بایر		جمع		سال و شهر
مساحت	پروانه	مساحت	پروانه	مساحت	پروانه	مساحت	پروانه	
۲۱۹۰۰۰	۷۳۵	۱۳۰۰	۳۱	۱۵۳۱۰۰۰	۴۸۵۵	۱۷۵۱۳۰۰	۵۶۲۱۱۳۸۵
۵۵۳۰۰۰	۱۷۸۱	۱۴۰۰	۴۲	۱۳۶۶۰۰۰	۴۶۱۸	۱۹۲۰۴۰۰	۶۴۴۱۱۳۹۰
۱۹۲۲۶۱	۶۲۴	۳۴۵۱	۱۱	۸۳۳۱۹۳	۲۷۴۷	۱۰۲۸۹۰۵	۳۳۸۲۱۳۹۵
۱۸۶۱۰۰	۵۳۸	۵۹۸۱	۶	۶۶۴۳۳۲	۲۱۵۵	۸۵۶۴۱۳	۲۶۹۹۱۳۹۷
۱۷۰۳۳۴	۵۲۰	۷۷۹۹	۶	۷۸۸۳۱۶	۲۵۹۹	۹۶۶۴۴۹	۳۱۲۵۱۳۹۸
۱۵۵۹۰۹	۵۱۱	۲۴۵۵	۴	۹۱۰۶۷۷	۳۰۳۴	۱۰۶۹۰۴۱	۳۵۴۹۱۳۹۹
۱۹۱۹۱۹	۶۱۹	۵۳۷۱	۱۴	۸۰۰۷۸۳	۲۵۳۱	۹۹۸۰۷۳	۳۱۶۴۱۴۰۰
۱۰۶۵۳۷	۳۷۷	۳۳۶۰	۵	۶۶۹۲۷۶	۲۱۰۶	۷۵۹۱۷۱	۲۴۸۸۱۴۰۱
.	.	.	.	۴۶۱۶۶	۱۴۶	۴۶۱۶۶	۱۴۶ آب پخش.....
۵۳۱	۲	.	.	۱۰۸۷۰	۲۱	۱۱۴۰۱	۲۳آباد.....
۱۶۴۷	۷	.	.	۸۷۰۱	۲۹	۱۰۳۴۸	۳۶آبدان.....
.	.	.	.	۲۶۰۴	۸	۲۶۰۴	۸امام حسن.....
.	.	.	.	۳۸۹۶	۷	۳۸۹۶	۷انارستان.....
.	.	.	.	۱۳۹۶۵	۵۰	۱۳۹۶۵	۵۰اهرم.....
۱۷۸۰	۵	.	.	۳۶۵۳	۱۳	۵۴۳۳	۱۸بادوله.....
۳۰۰۲	۹	.	.	۴۴۵۳۴	۱۶۹	۴۷۵۳۶	۱۷۸برازجان.....
۵۰۶۸	۱۴	۴۰۰	۲	۴۳۷۲	۱۷	۹۸۴۰	۳۳بردخون.....
.	.	.	.	۹۱۶۳	۲۸	۹۱۶۳	۲۸بردستان.....
۱۳۵۹۱	۵۹	.	.	۲۹۷۵۰	۱۰۲	۴۳۳۴۱	۱۶۱بندردیر.....
۹۰۸	۴	.	.	۷۵۲۲	۲۲	۸۴۳۰	۲۶بندردیلم.....
۱۵۲۶	۴	.	.	۲۷۰۴	۱۲	۴۲۳۰	۱۶بندرریگ.....
.	.	.	.	۸۱۹۵۲	۳۲۰	۸۱۹۵۲	۳۲۰بندرکنگان.....
۲۳۵۸۱	۸۹	.	.	۴۲۸۶۷	۱۴۳	۶۶۴۴۸	۲۳۲بندرگناوه.....
.	.	.	.	۱۷۰۸۶	۶۶	۱۷۰۸۶	۶۶بنک.....
.	.	۲۰۹۰	۱	۲۱۲۲۴	۷۲	۲۳۳۱۴	۷۳بهارستان.....
.	.	.	.	۲۲۲۹۹	۳۷	۲۲۲۹۹	۳۷بوشکان.....
۳۸۹۴۸	۱۴۲	۸۷۰	۲	۳۷۲۶۳	۹۴	۷۷۰۸۱	۲۳۸بوشهر.....

۵-۱۰- پروانه‌های ساختمانی صادر شده برای احداث ساختمان برحسب مساحت زمین و وضعیت قبلی آن
در نقاط شهری (فقره - مترمربع) (دنباله)

ساختمان تخریبی		باغ یا مزرعه		زمین بایر		جمع		سال و شهر
مساحت	پروانه	مساحت	پروانه	مساحت	پروانه	مساحت	پروانه	
۵۸۰۰	۸	.	.	۲۹۳۹	۹	۸۷۳۹	۱۷	بیدخون.....
۵۳۶	۱	.	.	۶۳۶۶	۱۹	۶۹۰۲	۲۰	تنگ ارم.....
.	.	.	.	۲۴۷۱۲	۸۱	۲۴۷۱۲	۸۱	جم.....
.	.	.	.	۳۴۶۰	۱۰	۳۴۶۰	۱۰	چاه مبارک.....
.	.	.	.	۲۰۸۳۸	۷۳	۲۰۸۳۸	۷۳	چغادک.....
۱۳۲۴	۱۲	.	.	۱۲۱۸	۵	۲۵۴۲	۱۷	خارک.....
.	.	.	.	۷۲۱۰۴	۲۰۶	۷۲۱۰۴	۲۰۶	خورموج.....
.	.	.	.	۱۱۷۲	۴	۱۱۷۲	۴	دالکی.....
۲۴۰	۱	.	.	۳۷۴۷	۱۶	۳۹۸۷	۱۷	دلوار.....
۷۳۶	۲	.	.	۱۰۹۵۶	۴۵	۱۱۶۹۲	۴۷	دوراهک.....
.	.	.	.	۳۶۸۰	۱۰	۳۶۸۰	۱۰	ریز.....
۱۵۴۱	۳	.	.	۱۱۷۲۱	۳۸	۱۳۲۶۲	۴۱	سعد آباد.....
.	.	.	.	۱۶۱۱	۵	۱۶۱۱	۵	سیراف.....
۶۳۵	۲	.	.	۱۲۴۵۱	۴۲	۱۳۰۸۶	۴۴	شبانکاره.....
.	.	.	.	۳۴۸	۱	۳۴۸	۱	شنبه.....
.	.	.	.	۲۰۶۲۳	۵۷	۲۰۶۲۳	۵۷	عالی شهر.....
۱۳۹۳	۵	.	.	۵۷۴۱	۱۴	۷۱۳۴	۱۹	عسلویه.....
۲۹۲۶	۵	.	.	۱۰۱۳۱	۳۹	۱۳۰۵۷	۴۴	کاکلی.....
.	.	.	.	۱۱۱۱۹	۲۴	۱۱۱۱۹	۲۴	کلمه.....
۳۷۰	۲	.	.	۱۳۸۴	۵	۱۷۵۴	۷	نخل تقی.....
۴۵۴	۱	.	.	۱۲۳۶۲	۴۷	۱۲۸۱۶	۴۸	وحدتیه.....

ماخذ - مرکز آمار ایران (ر.م).

- مرکز آمار ایران، دفتر انرژی، صنعت و زیربنایی.

۱۰-۶- پروانه‌های ساختمانی صادر شده برای احداث ساختمان مسکونی بر حسب تعداد واحد مسکونی، مساحت زمین و مساحت زیربنا در نقاط شهری (فقره - متر مربع)

سال و شهر	تعداد پروانه بر حسب تعداد واحد مسکونی							مساحت زمین	مساحت زیربنا
	جمع	یک واحد	دو واحد	سه واحد	چهار واحد	پنج واحد و بیش‌تر			
.....۱۳۸۵	۴۹۷۶	۳۹۰۸	۶۸۸	۱۳۹	۲۴۱	۰	۱۷۶۴۵۷۲	۱۲۲۲۸۱۵	
.....۱۳۹۰	۵۲۸۳	۳۱۷۵	۱۱۱۳	۳۷۵	۶۲۰	۰	۱۵۱۸۳۴۹	۱۵۹۴۷۴۲	
.....۱۳۹۵	۲۸۹۹	۱۶۹۰	۵۸۲	۲۴۶	۱۰۰	۲۸۱	۸۲۸۱۸۷	۹۶۴۲۸۱	
.....۱۳۹۷	۲۳۰۲	۱۵۱۷	۴۶۴	۱۷۲	۷۳	۷۶	۶۸۱۰۰۰	۶۰۷۰۰۰	
.....۱۳۹۸	۲۷۶۸	۱۷۵۷	۶۱۶	۲۱۶	۸۸	۹۱	۷۹۳۰۰۰	۷۶۲۰۰۰	
.....۱۳۹۹	۳۱۷۳	۱۹۶۶	۷۴۲	۲۰۴	۱۴۰	۱۲۱	۹۳۰۸۳۸	۸۷۱۰۸۵	
.....۱۴۰۰	۲۷۳۹	۱۷۰۱	۵۲۳	۲۵۶	۱۰۲	۱۵۷	۹۹۸۰۷۳	۱۰۸۱۲۶۳	
.....۱۴۰۱	۲۲۳۲	۱۳۴۱	۵۰۲	۱۷۶	۹۸	۱۱۵	۶۷۵۳۲۸	۶۸۱۷۹۳۷	
.....آب پخش	۱۳۸	۱۱۷	۱۷	۴	۰	۰	۴۴۷۲۶	۱۸۹۵۴	
.....آباد	۲۱	۲۱	۰	۰	۰	۰	۸۹۷۷	۲۲۴۷	
.....آبدان	۳۲	۲۷	۵	۰	۰	۰	۹۶۹۷	۵۴۲۰	
.....امام حسن	۶	۶	۰	۰	۰	۰	۲۴۴۱	۷۶۲	
.....انارستان	۶	۶	۰	۰	۰	۰	۳۴۸۶	۹۹۱	
.....اهرم	۴۴	۴۰	۴	۰	۰	۰	۱۱۸۹۷	۶۸۵۵	
.....بادوله	۱۶	۱۶	۰	۰	۰	۰	۴۷۷۵	۱۸۹۱	
.....برازجان	۱۴۴	۱۰۹	۲۸	۶	۰	۱	۳۸۶۲۵	۳۸۸۲۰	
.....بردخون	۲۷	۲۶	۱	۰	۰	۰	۸۶۵۹	۴۷۱۵	
.....بردستان	۲۷	۲۴	۲	۰	۱	۰	۸۸۶۹	۴۶۱۳	
.....بندر دیر	۱۳۱	۷۹	۳۵	۶	۴	۷	۳۳۲۳۹	۳۳۳۶۶	
.....بندر دیلم	۲۲	۱۱	۱۱	۰	۰	۰	۵۴۹۲	۴۱۹۱	
.....بندر ریگ	۱۳	۱۰	۲	۱	۰	۰	۳۵۸۳	۳۱۳۹	
.....بندر کنگان	۳۱۲	۱۵۲	۱۰۳	۳۲	۱۳	۱۲	۷۶۲۰۷	۸۷۳۴۱	
.....بندر گناوه	۲۱۳	۹۴	۹۴	۱۹	۶	۰	۵۶۱۶۴	۷۰۲۳۸	
.....بنک	۵۶	۲۸	۱۸	۴	۴	۲	۱۵۱۰۲	۱۲۹۲۸	

۱۰-۶- پروانه‌های ساختمانی صادر شده برای احداث ساختمان مسکونی بر حسب تعداد واحد مسکونی، مساحت زمین و مساحت زیربنا در نقاط شهری (فقره - متر مربع) (دنباله)

سال و شهر	تعداد پروانه بر حسب تعداد واحد مسکونی						جمع	مساحت زمین	مساحت زیربنا
	یک واحد	دو واحد	سه واحد	چهار واحد	پنج واحد و بیش تر				
بهارستان.....	۵۰	۱۵	۰	۳	۱	۶۹	۲۲۵۶۲	۱۴۴۵۷	
بوشکان.....	۳۴	۱	۰	۰	۰	۳۵	۲۱۴۶۵	۴۴۳۵	
بوشهر.....	۱۵	۱۸	۷۷	۵۶	۵۶	۲۲۲	۷۲۰۳۲	۱۶۰۱۴۸	
بیدخون.....	۱۰	۱	۲	۱	۱	۱۵	۴۹۳۶	۳۶۰۷	
تنگ ارم.....	۱۹	۰	۰	۰	۰	۱۹	۶۳۹۶	۲۰۰۱	
جم.....	۱۰	۲۱	۱۳	۷	۱۷	۶۸	۲۱۱۹۶	۴۱۵۸۳	
چاه مبارک.....	۷	۱	۱	۰	۰	۹	۳۲۰۰	۱۶۸۸	
چغادک.....	۲۶	۳۵	۰	۰	۰	۶۱	۱۵۷۹۳	۱۶۲۳۴	
خارک.....	۹	۳	۱	۰	۰	۱۳	۲۳۷۶	۲۵۰۷	
خورموج.....	۱۱۸	۳۷	۶	۱	۹	۱۷۱	۶۶۵۵۴	۷۸۰۰۵	
دالکی.....	۲	۰	۰	۰	۰	۲	۹۰۲	۳۳۳	
دلوار.....	۱۱	۴	۰	۰	۰	۱۵	۳۷۰۷	۲۴۵۸	
دوراهک.....	۴۲	۳	۰	۰	۰	۴۵	۱۱۵۱۲	۶۵۰۵	
ریز.....	۷	۰	۰	۰	۰	۷	۲۴۵۴	۱۱۵۴	
سعد آباد.....	۴۰	۱	۰	۰	۰	۴۱	۱۳۲۶۲	۵۰۳۹	
سیراف.....	۲	۲	۱	۰	۰	۵	۱۶۱۱	۹۲۷	
شبانکاره.....	۳۷	۳	۰	۰	۰	۴۰	۱۲۷۵۸	۵۷۸۵	
شنبه.....	۱	۰	۰	۰	۰	۱	۳۴۸	۱۰۸	
عالی شهر.....	۳۱	۱۶	۰	۰	۴	۵۱	۱۶۶۵۸	۱۶۷۸۹	
عسلویه.....	۲	۸	۳	۱	۵	۱۹	۷۱۳۴	۱۱۴۶۷	
کاکلی.....	۳۱	۸	۰	۰	۰	۳۹	۱۱۹۲۴	۵۶۸۸	
کلمه.....	۲۳	۰	۰	۰	۰	۲۳	۱۰۱۱۹	۲۸۳۹	
نخل تقی.....	۳	۳	۰	۱	۰	۷	۱۷۵۴	۱۵۶۴	
وحدتیه.....	۴۵	۲	۰	۰	۰	۴۷	۱۲۷۳۶	۶۱۴۵	

ماخذ - مرکز آمار ایران (ر.م)

- مرکز آمار ایران، دفتر انرژی، صنعت و زیربنایی.

۷-۱۰- پروانه‌های ساختمانی صادر شده برای احداث ساختمان مسکونی برحسب نوع اسکلت و مصالح عمده ساختمانی در نقاط شهری (فقره)

سال و شهر	جمع	آجر و آهن	آجر و چوب	بلوک سیمانی	اسکلت فلزی	بتون آرمه	سایر
.....۱۳۸۵	۵۶۲۱	۳۱	۸	۸۵۹	۴۷۲۳	۰	۰
.....۱۳۹۰	۵۷۵۲	۷۴۹	۶	۱۲۷۲	۳۷۲۵	۰	۰
.....۱۳۹۵	۳۳۸۲	۵۷۷	۱	۶۲۰	۳۳	۲۱۵۱	۰
.....۱۳۹۷	۲۳۰۲	۶۱۶	۴	۶۱۶	۷	۱۰۵۹	۰
.....۱۳۹۸	۲۷۶۸	۶۴۵	۶	۷۶۸	۲	۱۳۴۷	۰
.....۱۳۹۹	۳۱۷۳	۵۱۱	۲	۹۸۶	۲	۱۶۷۲	۰
.....۱۴۰۰	۲۷۳۹	۵۶۵	۴۲	۷۸۷	۳۱	۱۳۱۴	۰
.....۱۴۰۱	۲۲۳۲	۲۲۳	۴	۶۱۵	۵	۱۳۸۵	۰
.....آب پخش	۱۳۸	۰	۰	۱۳۸	۰	۰	۰
.....آباد	۲۱	۰	۰	۲۱	۰	۰	۰
.....آبدان	۳۲	۰	۰	۳۱	۰	۱	۰
.....امام حسن	۶	۲	۰	۴	۰	۰	۰
.....انارستان	۶	۰	۰	۶	۰	۰	۰
.....اهرم	۴۴	۲۴	۰	۱۴	۰	۶	۰
.....بادوله	۱۶	۰	۰	۲	۰	۱۴	۰
.....برازجان	۱۴۴	۵۵	۰	۳۳	۰	۵۶	۰
.....بردخون	۲۷	۱۴	۰	۱۲	۰	۱	۰
.....بردستان	۲۷	۰	۰	۰	۰	۲۷	۰
.....بندر دیر	۱۳۱	۰	۰	۱	۰	۱۳۰	۰
.....بندر دیلم	۲۲	۲	۰	۰	۰	۲۰	۰
.....بندر ریگ	۱۳	۲	۰	۵	۰	۶	۰
.....بندر کنگان	۳۱۲	۶۰	۰	۰	۰	۲۵۲	۰
.....بندر گناوه	۲۱۳	۳۳	۳	۶۱	۲	۱۱۴	۰
.....بنک	۵۶	۰	۰	۳۱	۰	۲۵	۰

۷-۱۰- پروانه‌های ساختمانی صادر شده برای احداث ساختمان مسکونی برحسب نوع اسکلت و مصالح عمده ساختمانی در نقاط (شهری) (فقره) (دنباله)

سال و شهر	جمع	آجر و آهن	آجر و چوب	بلوک سیمانی	اسکلت فلزی	بتون آرمه	سایر
بهارستان.....	۶۹	۱	۰	۳۳	۰	۳۵	۰
بوشکان.....	۳۵	۱	۰	۳۳	۰	۱	۰
بوشهر.....	۲۲۲	۰	۰	۰	۰	۲۲۲	۰
بیدخون.....	۱۵	۰	۰	۲	۰	۱۳	۰
تنگ ارم.....	۱۹	۰	۰	۱۹	۰	۰	۰
جم.....	۶۸	۰	۰	۰	۰	۶۸	۰
چاه مبارک.....	۹	۰	۰	۶	۰	۳	۰
چغادک.....	۶۱	۰	۰	۱	۰	۶۰	۰
خارک.....	۱۳	۱	۰	۰	۳	۹	۰
خورموج.....	۱۷۱	۰	۰	۰	۰	۱۷۱	۰
دالکی.....	۲	۲	۰	۰	۰	۰	۰
دلوار.....	۱۵	۰	۰	۰	۰	۱۵	۰
دوراهک.....	۴۵	۱	۰	۴۴	۰	۰	۰
ریز.....	۷	۰	۰	۶	۰	۱	۰
سعد آباد.....	۴۱	۰	۰	۲۵	۰	۱۶	۰
سیراف.....	۵	۰	۰	۳	۰	۲	۰
شبانکاره.....	۴۰	۸	۱	۳۱	۰	۰	۰
شنبه.....	۱	۱	۰	۰	۰	۰	۰
عالی شهر.....	۵۱	۰	۰	۰	۰	۵۱	۰
عسلویه.....	۱۹	۰	۰	۰	۰	۱۹	۰
کاکلی.....	۳۹	۰	۰	۳۹	۰	۰	۰
کلمه.....	۲۳	۰	۰	۷	۰	۱۶	۰
نخل تقی.....	۷	۰	۰	۱	۰	۶	۰
وحدتیه.....	۴۷	۱۶	۰	۶	۰	۲۵	۰

ماخذ - مرکز آمار ایران (ر.م).

- مرکز آمار ایران، دفتر انرژی، صنعت و زیربنایی.

۸-۱۰- تعداد واحد مسکونی تعیین شده در پروانه‌های ساختمانی صادر شده برحسب نوع پروانه و بخش متقاضی در نقاط شهری

سال و شهر	احداث و افزایش بنا		احداث بنا				افزایش بنا			
	جمع	خصوصی	تعاونی	دولتی	جمع	خصوصی	تعاونی	دولتی		
.....۱۳۸۵	۸۹۶۷	۸۹۴۰	۸۴۸۸	۲۱۷	۲۳۵	۰	۰	۰		
.....۱۳۹۰	۱۳۷۷۹	۱۵۵۸۰	۱۴۸۷۷	۳۵۷	۳۴۶	۰	۰	۰		
.....۱۳۹۵	۸۲۵۳	۷۶۳۵	۷۵۰۵	۹۳	۳۷	۳۶۹	۰	۰		
.....۱۳۹۷	۴۷۶۸	۴۳۷۵	۴۳۵۹	۵	۱۱	۳۸۹	۰	۴		
.....۱۳۹۸	۵۶۰۲	۵۲۶۶	۵۲۳۹	۱۲	۱۵	۳۳۶	۰	۰		
.....۱۳۹۹	۶۶۴۲	۶۱۵۶	۵۹۵۵	۰	۲۰۱	۴۸۶	۰	۰		
.....۱۴۰۰	۶۲۷۶	۵۸۸۴	۵۷۴۳	۲	۱۳۹	۳۹۲	۰	۰		
.....۱۴۰۱	۵۹۰۰	۴۷۸۲	۴۲۰۷	۹۳	۴۸۲	۱۰۹۱	۲۱	۶		
.....آب پخش	۱۶۹	۱۶۹	۱۶۹	۰	۰	۰	۰	۰		
.....آباد	۲۱	۲۱	۲۱	۰	۰	۰	۰	۰		
.....آبدان	۳۸	۳۸	۳۸	۰	۰	۰	۰	۰		
.....امام حسن	۹	۸	۸	۰	۰	۱	۰	۰		
.....انارستان	۷	۷	۷	۰	۰	۰	۰	۰		
.....اهرم	۶۶	۴۸	۴۸	۰	۰	۱۸	۰	۰		
.....بادوله	۱۷	۱۶	۱۶	۰	۰	۱	۰	۰		
.....برازجان	۲۴۳	۲۴۳	۲۱۹	۰	۲۴	۰	۰	۰		
.....بردخون	۳۳	۳۳	۳۳	۰	۰	۰	۰	۰		
.....بردستان	۳۲	۳۲	۳۲	۰	۰	۰	۰	۰		
.....بندر دیر	۳۱۰	۳۱۰	۳۱۰	۰	۰	۰	۰	۰		
.....بندر دیلم	۳۸	۳۸	۳۸	۰	۰	۰	۰	۰		
.....بندر ریگ	۲۲	۱۹	۱۹	۰	۰	۳	۰	۰		
.....بندر کنگان	۸۳۲	۶۲۱	۵۴۸	۷۳	۰	۲۱۱	۰	۰		
.....بندر گناوه	۵۲۰	۳۷۵	۳۷۵	۰	۰	۱۴۵	۰	۰		
.....بنک	۱۴۳	۱۳۷	۱۳۷	۰	۰	۶	۰	۰		
.....بهارستان	۱۱۰	۱۰۹	۱۰۹	۰	۰	۱	۰	۰		

۸-۱۰- تعداد واحد مسکونی تعیین شده در پروانه‌های ساختمانی صادر شده برحسب نوع پروانه و بخش متقاضی در نقاط شهری (دنباله)

سال و شهر	احداث و افزایش بنا	احداث بنا				افزایش بنا			
		جمع	خصوصی	تعاونی	دولتی	جمع	خصوصی	تعاونی	دولتی
بوشکان.....	۳۸	۳۸	۳۸	۰	۰	۰	۰	۰	۰
بوشهر.....	۱۵۸۶	۹۳۱	۹۲۷	۴	۶۵۵	۶۳۴	۲۱	۰	۰
بیدخون.....	۲۸	۲۸	۲۸	۰	۰	۰	۰	۰	۰
تنگ ارم.....	۱۹	۱۹	۱۹	۰	۰	۰	۰	۰	۰
جم.....	۲۷۱	۲۶۵	۲۱۱	۰	۵۴	۰	۰	۰	۶
چاه مبارک.....	۱۳	۱۳	۱۲	۰	۱	۰	۰	۰	۰
چغادک.....	۱۰۹	۱۰۲	۱۰۲	۰	۷	۷	۰	۰	۰
خارک.....	۲۰	۱۹	۱۹	۰	۱	۰	۰	۰	۰
خورموج.....	۶۷۶	۶۴۹	۲۴۶	۰	۴۰۳	۲۷	۰	۰	۰
دالکی.....	۲	۲	۲	۰	۰	۰	۰	۰	۰
دلوار.....	۲۰	۲۰	۲۰	۰	۰	۰	۰	۰	۰
دوراهک.....	۵۴	۵۰	۵۰	۰	۴	۴	۰	۰	۰
ریز.....	۷	۷	۷	۰	۰	۰	۰	۰	۰
سعدآباد.....	۴۹	۴۲	۲۶	۱۶	۷	۷	۰	۰	۰
سیراف.....	۹	۹	۹	۰	۰	۰	۰	۰	۰
شبانکاره.....	۴۵	۴۵	۴۵	۰	۰	۰	۰	۰	۰
شنبه.....	۱	۱	۱	۰	۰	۰	۰	۰	۰
عالی شهر.....	۱۱۵	۱۱۵	۱۱۵	۰	۰	۰	۰	۰	۰
عسلویه.....	۶۶	۶۶	۶۶	۰	۰	۰	۰	۰	۰
کاکي.....	۷۷	۵۲	۵۲	۰	۲۵	۲۵	۰	۰	۰
کلمه.....	۲۳	۲۳	۲۳	۰	۰	۰	۰	۰	۰
نخل تقی.....	۱۳	۱۳	۱۳	۰	۰	۰	۰	۰	۰
وحدتیه.....	۴۹	۴۹	۴۹	۰	۰	۰	۰	۰	۰

ماخذ - مرکز آمار ایران (ر.م).

- مرکز آمار ایران، دفتر انرژی، صنعت و زیربنایی.

۹-۱۰- مشخصات ساختمان‌های شروع شده توسط بخش خصوصی در نقاط شهری

شرح	تعداد ساختمان (دستگاه)	مساحت زمین (هزار مترمربع)	سطح زیربنای طبقه همکف (هزار مترمربع)	سطح کل زیربنای طبقات (هزار مترمربع)	ارزش زمین (میلیون ریال)	هزینه ساختمان (میلیون ریال)
جمع.....						
.....۱۳۸۵	۲۵۶۹	۵۴۵	۳۴۸	۷۱۸	۷۷۶۶۱۹	۱۱۶۰۷۹۸
.....۱۳۹۰	۳۵۱۸	۹۳۱	۵۷۰	۱۷۷۹	۴۶۰۶۹۴۲	۵۹۲۵۴۶۰
.....۱۳۹۵	۹۰۲	۲۶۶	۱۵۱	۴۱۱	۳۴۲۳۰۳۲	۳۷۵۲۵۱۳
.....۱۳۹۶	۱۱۴۰	۳۵۴	۲۰۸	۶۷۷	۸۴۰۷۸۰۵	۷۰۹۰۲۹۲
.....۱۳۹۷	۱۲۲۱	۳۲۳	۲۰۴	۵۸۹	۵۶۵۲۲۶۹	۷۵۵۴۷۹۹
.....۱۳۹۸	۱۰۷۱	۳۴۶	۱۹۴	۵۸۹	۱۰۳۷۳۶۲۰	۱۳۰۰۱۰۸۰
.....۱۳۹۹	۱۸۱۱	۴۴۷	۳۰۴	۷۷۵	۲۴۹۹۹۲۷۲	۲۷۹۹۰۷۱۳
.....۱۴۰۰	۱۶۷۰	۸۲۷	۴۰۶	۹۳۱	۴۸۳۲۷۳۵۵	۵۳۱۸۵۹۹۲
ساختمان مسکونی ...						
.....۱۳۸۵	۲۱۷۹	۴۷۱	۲۸۸	۵۵۱	۵۹۴۲۵۷	۸۷۱۹۱۴
.....۱۳۹۰	۳۳۳۹	۸۶۵	۵۳۴	۱۵۶۹	۴۰۹۶۹۷۰	۵۰۸۲۱۵۷
.....۱۳۹۵	۷۶۶	۱۵۲	۹۹	۲۴۵	۱۸۵۶۹۷۰	۲۰۷۸۶۰۲
.....۱۳۹۶	۷۶۸	۱۷۱	۱۱۴	۳۰۱	۲۲۹۰۵۰۰	۲۸۹۰۰۷۵
.....۱۳۹۷	۱۱۱۳	۲۴۲	۱۷۸	۴۶۲	۳۹۸۸۷۲۴	۵۴۸۱۸۰۶
.....۱۳۹۸	۱۰۰۰	۲۴۳	۱۶۱	۴۵۵	۷۶۸۶۱۱۴	۱۰۲۹۰۰۲۰
.....۱۳۹۹	۱۷۱۰	۳۲۵	۲۴۹	۶۷۵	۱۹۸۸۹۵۰۴	۲۵۱۱۳۸۳۸
.....۱۴۰۰	۱۲۷۰	۲۷۳	۲۰۰	۵۷۳	۳۲۸۶۸۳۱۹	۳۵۲۴۸۱۷۲
ساختمان غیر مسکونی						
.....۱۳۸۵	۴	۱	۱	۴	۳۸۶۰	۷۰۷۶
.....۱۳۹۰	۲۴	۲۷	۷	۱۹	۵۴۴۲۷	۷۶۷۶۴
.....۱۳۹۵	۴۴	۸۳	۳۴	۵۷	۳۷۰۷۵۰	۵۴۹۸۱۴
.....۱۳۹۶	۶۳	۹۹	۳۲	۹۱	۱۸۴۰۰۷۶	۱۱۵۷۶۸۷
.....۱۳۹۷	۲۴	۵۱	۱۱	۳۴	۳۸۱۷۷۰۹	۶۱۸۱۷۵۵
.....۱۳۹۸	۵۳	۹۷	۲۸	۱۰۳	۲۰۸۳۶۵۵	۲۰۶۶۳۸۰
.....۱۳۹۹	۵۸	۱۱۲	۴۶	۵۶	۴۱۴۰۳۳۹	۱۴۵۵۹۶۹
.....۱۴۰۰	۳۲۶	۵۳۶	۱۹۲	۲۸۵	۱۱۷۰۶۴۶۱	۱۳۷۲۳۶۶۹

۹-۱۰- مشخصات ساختمان‌های شروع شده توسط بخش خصوصی در نقاط شهری (دنباله)

شرح	تعداد ساختمان (دستگاه)	مساحت زمین (هزار مترمربع)	سطح زیربنای طبقه همکف (هزار مترمربع)	سطح کل زیربنای طبقات (هزار مترمربع)	ارزش زمین (میلیون ریال)	هزینه ساختمان (میلیون ریال)
ساختمان مسکونی و غیرمسکونی توأم.....						
.....۱۳۸۵	۳۸۶	۷۳	۵۹	۱۶۳	۱۷۸۵۰۲	۲۸۱۸۰۸
.....۱۳۹۰	۱۵۵	۳۹	۲۹	۱۹۱	۴۵۵۵۴۵	۷۶۶۵۳۹
.....۱۳۹۵	۹۲	۳۱	۱۸	۱۰۹	۱۱۹۵۳۱۲	۱۱۲۴۰۹۷
.....۱۳۹۶	۳۰۹	۸۴	۳۲	۲۸۵	۱۸۴۰۰۷۶	۱۱۵۷۶۸۷
.....۱۳۹۷	۸۴	۲۲	۱۶	۹۲	۱۲۷۵۸۳۶	۱۴۵۴۲۳۸
.....۱۳۹۸	۱۸	۷	۵	۳۰	۶۰۳۸۵۰	۶۴۴۶۸۰
.....۱۳۹۹	۴۲	۱۱	۹	۴۴	۹۶۹۴۲۹	۱۴۲۰۹۰۶
.....۱۴۰۰	۷۴	۱۸	۱۴	۶۳	۳۷۵۲۵۷۵	۴۲۱۴۱۵۱

ماخذ- بانک مرکزی جمهوری اسلامی ایران.

۱۰-۱- مشخصات ساختمان‌های تکمیل شده توسط بخش خصوصی در نقاط شهری

شرح	تعداد ساختمان (دستگاه)	مساحت زمین (هزار مترمربع)	سطح زیربنای طبقه همکف (هزار مترمربع)	سطح کل زیربنای طبقات (هزار مترمربع)	ارزش زمین (میلیون ریال)	هزینه ساختمان (میلیون ریال)
جمع.....						
.....۱۳۸۵	۲۵۹۲	۵۲۰	۲۹۲	۵۳۱	۵۹۲۵۶۳	۷۴۲۳۶۲
.....۱۳۹۰	۵۸۵۳	۱۴۲۸	۸۹۹	۲۴۵۶	۵۷۰۹۴۴۰	۷۵۵۹۸۵۶
.....۱۳۹۵	۱۶۲۳	۴۱۹	۲۹۰	۸۲۹	۵۸۰۴۲۲۹	۶۷۲۳۳۱۳
.....۱۳۹۶	۲۹۹۸	۸۰۵	۵۳۹	۹۷۶	۷۹۱۳۳۳۸	۷۵۳۱۵۵۳
.....۱۳۹۷	۱۳۷۲	۵۲۱	۲۷۷	۹۱۲	۱۰۶۷۲۱۸۵	۹۰۸۰۳۴۱
.....۱۳۹۸	۹۰۱	۲۵۷	۱۷۶	۵۷۴	۱۰۱۸۰۵۴۹	۸۰۲۹۷۵۴
.....۱۳۹۹	۱۲۸۹	۳۱۲	۲۰۳	۶۳۷	۲۵۲۷۶۰۱۳	۱۲۳۰۳۵۳۰
.....۱۴۰۰	۱۰۹۶	۲۷۷	۱۸۹	۴۷۱	۲۱۰۰۷۹۲۹	۱۶۶۶۷۵۵۰
.....ساختمان مسکونی						
.....۱۳۸۵	۲۴۸۴	۴۵۱	۲۶۳	۴۵۵	۴۹۹۱۵۰	۶۱۹۸۱۳
.....۱۳۹۰	۲۲۹۹	۵۲۴	۳۳۹	۶۹۶	۱۱۵۶۹۲۵	۱۷۱۱۱۶۰
.....۱۳۹۵	۱۳۵۹	۳۰۱	۲۱۰	۵۸۳	۳۶۳۹۴۱۲	۴۵۱۴۵۳۸
.....۱۳۹۶	۲۵۰۷	۶۹۲	۴۶۴	۶۵۰	۴۶۸۵۷۷۸	۴۱۹۲۷۷۸
.....۱۳۹۷	۱۰۵۱	۳۱۰	۱۶۹	۴۶۲	۴۷۵۸۰۸۹	۳۹۷۱۸۰۷
.....۱۳۹۸	۸۱۳	۱۹۳	۱۴۶	۴۳۵	۶۶۷۲۲۹۰	۵۷۷۶۳۸۶
.....۱۳۹۹	۹۵۶	۲۰۷	۱۳۶	۳۶۸	۱۳۶۹۷۳۵۶	۷۰۲۶۸۴۱
.....۱۴۰۰	۹۵۷	۲۱۲	۱۴۸	۳۴۷	۱۳۹۹۵۰۵۵	۱۰۵۴۵۱۰۲
.....ساختمان غیر مسکونی...						
.....۱۳۸۵	۲۰	۵۵	۱۸	۳۱	۴۷۳۱۶	۵۲۲۶۴
.....۱۳۹۰	۳۳۹۹	۸۶۵	۵۳۴	۱۵۶۹	۴۰۹۶۹۷۰	۵۰۸۲۱۵۷
.....۱۳۹۵	۸۹	۶۹	۳۷	۵۶	۶۴۷۷۳۴	۴۴۴۶۵۴
.....۱۳۹۶	۵۶	۴۷	۱۶	۴۶	۵۸۵۶۲۵	۵۰۶۴۲۱
.....۱۳۹۷	۵۳	۱۳۰	۵۲	۹۱	۸۴۵۵۷۸	۱۰۷۳۰۳۸
.....۱۳۹۸	۲۷	۴۱	۱۰	۳۵	۱۱۹۶۳۵۷	۹۲۷۳۴۴
.....۱۳۹۹	۴۸	۴۴	۱۸	۶۵	۳۱۳۴۲۵۲	۱۵۷۱۶۶۹
.....۱۴۰۰	۶۸	۵۱	۲۷	۵۹	۳۰۱۵۱۲۳	۲۳۱۹۳۲۸

۱۰-۱- مشخصات ساختمان‌های تکمیل شده توسط بخش خصوصی در نقاط شهری (دنباله)

شرح	تعداد ساختمان (دستگاه)	مساحت زمین (هزار مترمربع)	سطح زیربنای طبقه همکف (هزار مترمربع)	سطح کل زیربنای طبقات (هزار مترمربع)	ارزش زمین (میلیون ریال)	هزینه ساختمان (میلیون ریال)
ساختمان مسکونی و						
غیرمسکونی توأم						
.....۱۳۸۵	۸۸	۱۴	۱۱	۴۵	۴۶۰۹۷	۷۰۲۸۵
.....۱۳۹۰	۱۵۵	۳۹	۲۶	۱۹۱	۴۵۵۵۴۵	۷۶۶۵۳۹
.....۱۳۹۵	۱۷۵	۴۹	۴۳	۱۹۰	۱۵۱۷۰۸۳	۱۷۵
.....۱۳۹۶	۴۳۵	۶۷	۵۹	۲۸۰	۲۶۴۱۹۳۴	۲۸۳۲۳۵۴
.....۱۳۹۷	۲۶۸	۸۱	۵۷	۳۵۸	۵۰۶۸۵۱۹	۴۰۳۵۴۹۶
.....۱۳۹۸	۶۱	۲۳	۲۰	۱۰۴	۲۳۱۱۹۰۲	۱۳۲۶۰۲۴
.....۱۳۹۹	۲۸۵	۶۰	۴۹	۲۰۳	۸۴۴۴۴	۳۷۰۵۰۲۰
.....۱۴۰۰	۷۱	۱۴	۱۳	۶۵	۳۹۹۷۷۵۱	۳۸۰۳۱۳۰

ماخذ- بانک مرکزی جمهوری اسلامی ایران.

۱۱-۱۰- سرمایه‌گذاری بخش خصوصی برحسب ساختمان‌های شروع شده، نیمه‌تمام و تکمیل شده در نقاط شهری (میلیون ریال)

سال	جمع	ساختمان‌های شروع شده	ساختمان‌های نیمه‌تمام	ساختمان‌های تکمیل شده
.....۱۳۸۵	۱۱۳۱۴۵۹	۳۹۸۰۸۸	۵۸۳۰۵۹	۱۵۰۳۱۲
.....۱۳۹۰	۵۶۵۷۴۰۶	۱۸۸۶۳۹۹	۳۲۷۹۵۶۱	۴۹۱۴۴۶
.....۱۳۹۵	۷۲۸۵۳۳۹	۹۱۳۱۸۲	۵۳۸۱۶۰۰	۹۹۰۵۵۷
.....۱۳۹۶	۷۶۹۰۹۱۵	۱۴۸۱۷۷۱	۴۶۲۵۹۳۵	۱۵۸۳۲۰۹
.....۱۳۹۷	۱۰۶۷۹۸۷۰	۱۷۹۶۷۲۹	۷۴۱۸۱۲۳	۱۴۶۵۰۱۸
.....۱۳۹۸	۱۳۹۲۱۶۰۴	۳۴۶۸۴۰۸	۸۴۰۹۳۳۷	۲۰۴۳۸۵۹
.....۱۳۹۹	۲۴۰۶۸۷۲۴	۷۷۷۱۶۱۷	۱۴۰۲۹۴۶۱	۲۲۶۷۶۴۶
.....۱۴۰۰	۴۱۹۹۲۴۹۴	۱۱۶۱۹۶۳۳	۲۵۸۲۶۸۱۲	۴۵۴۶۰۴۹

ماخذ- بانک مرکزی جمهوری اسلامی ایران.

۱۲-۱۰- تعداد، متوسط سطح زیربنا و متوسط هزینه یک مترمربع ساختمان واحدهای مسکونی تکمیل شده توسط بخش خصوصی در نقاط شهری (متر مربع - ریال)

سال	تعداد	متوسط زیربنا	متوسط هزینه یک مترمربع ساختمان
.....۱۳۸۵	۲۴۸۴	۲۰۵	۱۳۹۵۵۷۲
.....۱۳۹۰	۲۲۹۹	۳۰۳	۲۴۵۹۹۷۲
.....۱۳۹۵	۱۳۵۹	۴۲۹	۷۷۴۳۵۱۱
.....۱۳۹۶	۵۴۳۳	۱۶۷	۶۴۴۸۴۰۱
.....۱۳۹۷	۴۵۸۷	۱۶۹	۸۵۸۸۹۷۶
.....۱۳۹۸	۲۷۷۶	۱۹۱	۱۳۲۸۱۰۳۸
.....۱۳۹۹	۲۷۷۴	۳۸۵	۱۹۰۷۷۸۹۰
.....۱۴۰۰	۹۵۷	۳۶۳	۳۰۳۸۸۰۲۹

ماخذ- بانک مرکزی جمهوری اسلامی ایران.

۱۳-۱۰- تعداد و هزینه انواع ساختمان‌های احداث شده توسط اداره کل راه و شهرسازی استان (میلیون

ریال)

سال	واحدهای مسکونی		ساختمان‌های دولتی	
	تعداد	هزینه	تعداد	هزینه
۱۳۸۵	۱۸	۲۰۳۸۰
۱۳۸۹	۱۸	۲۱۱۴۹
۱۳۹۵
۱۳۹۷
۱۳۹۸	۵۱۶	۴۱۲۸۰۰	۱	۵۹۰۰۰
۱۳۹۹	۶۲۴	۴۹۹۲۰۰	۱	۶۵۰۰۰
۱۴۰۰	۳۶۵	۳۷۶۷	.	.
۱۴۰۱	۱۶	۷۵۰۰۰۰	.	.

سال	مراکز درمانی		مراکز آموزشی		عمران شهری (پروژه)	
	تعداد	هزینه	تعداد	هزینه	تعداد	هزینه
۱۳۸۵	۸	۲۲۲۵۹	۲	۳۳۰۰	۹۸	۱۰۸۰۱۶
۱۳۹۰	۳	۱۴۷۱۴۷	۱	۱۰۰۰۰	۴۷	۹۸۵۱۴
۱۳۹۵
۱۳۹۷
۱۳۹۸	۱	۵۵۰۰۰	۲۱	۱۳۵۰۰۰
۱۳۹۹	۳۴	۸۴۰۰۰
۱۴۰۰	۲۲	۷۲۹۴
۱۴۰۱	.	.	۱	۲۵۰۰۰۰	۷	۱۷۰۵۰۰

ماخذ- اداره کل راه و شهرسازی استان بوشهر.

۱۴-۱۰- زمین‌های واگذار شده توسط اداره کل راه و شهرسازی استان برحسب نوع استفاده (هزارمترمربع)

احداث واحد غیرمسکونی		احداث واحد مسکونی		سال و شهرستان
مساحت زمین	تعداد قطعه زمین	مساحت زمین	تعداد قطعه زمین	
۳۱۳۹۷۸	۱۸۱	۱۳۹۵۴۸	۳۵۲۱۳۹۰
۰۰۰	۰۰۰	۰۰۰	۰۰۰۱۳۹۵
۰۰۰	۰۰۰	۰۰۰	۰۰۰۱۳۹۷
۶۹۸۱۹۱	۲۰	۱۱۳۶۸۹	۸۱۱۱۳۹۸
۷۳۶۳	۲۲	۳۷۰	۳۶۷۱۳۹۹
۹۳۲۹	۶	۳۵۵۷	۴۰۵۱۴۰۰
۶۰۲۴۴۴۵	۶۹	۲۴۸۲۴۲	۶۵۷۱۴۰۱
۶۷۷۶	۴	۹۲	۲۸بوشهر
۰	۰	۳۲۵	۱۳تنگستان
۰	۰	۰	۰جم
۰	۰	۲۱۶	۸۹دشتستان
۰	۰	۲۰	۲۱دشتی
۰	۰	۳۳	۱۷دیر
۰	۰	۱۶۲۹	۱۰۰ديلم
۰	۰	۰	۰عسلویه
۲۵۰۰	۱	۱۳۶۴	۶۸کنگان
۵۳	۱	۷۸	۶۹گناوه

ماخذ- اداره کل راه و شهرسازی استان بوشهر.

۱۵-۱۰- مشخصات عمومی شرکت‌های تعاونی مسکن فعال در پایان اسفند

سال	تعداد	اعضاء	شاغلان	سرمایه (میلیون ریال)
.....۱۳۸۵	۴۳	۵۷۹۴	۱۳۵	۵۲۵۲۹۱۱
.....۱۳۹۰	۲۰۳	۱۳۵۲۲	۶۰۳۴	۷۹۵۴۷۴۲۲
.....۱۳۹۵	۹۸	۶۰۱۸	۱۵۳۴	۳۵۸۷۶۱۴۵
.....۱۳۹۷	۱۱۰	۸۶۱۶	۳۹۰۰	۲۳۰۴۷۸۵۴
.....۱۳۹۸	۱۲۰	۸۹۵۰	۴۲۲۲	۲۳۲۰۸۲۵۴
.....۱۳۹۹	۱۲۴	۱۴۶۱	۴۳۵۷	۲۴۲۳۶۱۴۱
.....۱۴۰۰	۱۲۶	۲۳۰۶	۵۶۱۱	۲۴۴۸۸۲۶۴۱
.....۱۴۰۱	۱۳۵	۲۷۷۸	۵۷۲۵	۲۴۸۳۷۳۸۹

ماخذ- اداره کل تعاون، کار و رفاه اجتماعی استان بوشهر.

۱۶-۱۰- متوسط قیمت یک مترمربع زمین ساختمان‌های مسکونی کلنگی و زیربنای واحدهای مسکونی معامله شده در بنگاه‌های معاملات ملکی در شهر بوشهر (هزار ریال)

سال	متوسط قیمت یک مترمربع زمین ساختمان‌های مسکونی کلنگی	متوسط قیمت یک مترمربع زیربنای واحدهای مسکونی
.....۱۳۸۵	۱۴۵۲	۴۱۹۷
.....۱۳۹۰	۱۷۹۰	۵۳۰۹
.....۱۳۹۵	۲۸۱۱	۹۳۰۸
.....۱۳۹۷	۴۲۷۷	۱۲۵۳۲
.....۱۳۹۸	۷۲۳۷	۲۲۱۴۹
.....۱۳۹۹	۱۳۸۰۷	۴۶۶۰۶
.....۱۴۰۰	۱۴۹۲۲	۸۶۸۲۲

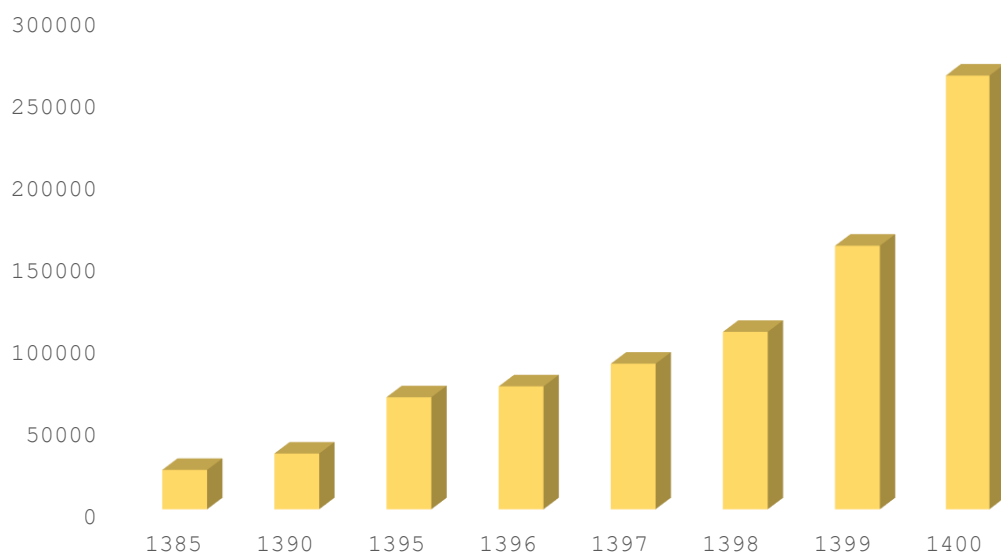
ماخذ- مرکز آمار ایران. دفتر انرژی، صنعت و زیربنایی.

۱۷-۱۰- متو سب اجاره بهای ماهانه در قراردادهای منعقد شده بین موجر و مستأجر در بنگاه های معاملات ملكی به ازای یک مترمربع زیربنای واحد مسکونی در شهر بوشهر (ریال)

سال	اجاره بها
۱۳۸۵	۲۳۹۷۶
۱۳۹۰	۳۳۹۳۴
۱۳۹۵	۶۸۲۳۷
۱۳۹۷	۸۸۶۶۹
۱۳۹۸	۱۰۸۰۴۰
۱۳۹۹	۱۶۰۴۲۵
۱۴۰۰	۲۶۳۸۹۴

ماخذ- مرکز آمار ایران. دفتر انرژی، صنعت و زیربنایی.

نمودار ۱-۱۰- متو سب اجاره بهای ماهانه در قراردادهای منعقد شده بین موجر و مستأجر به ازای یک متر مربع زیربنا واحد مسکونی (ریال)



مبنا جدول ۱۷-۱۰

۱۸-۱۰ واحدهای مسکونی معمولی بر حسب تعداد خانوار معمولی ساکن

شرح	جمع	۱ خانوار	۲ خانوار	۳ خانوار	۴ خانوار و بیش تر	اظهار نشده
آبان ۱۳۷۵.....	۰۰۰	۰۰۰	۰۰۰	۰۰۰	۰۰۰	۰۰۰
آبان (۱) ۱۳۸۵.....	۱۸۷۳۴۵	۰۰۰	۰۰۰	۰۰۰	۰۰۰	۰۰۰
آبان ۱۳۹۰.....	۲۳۲۲۷۳	۲۱۹۶۳۰	۱۰۱۵۰	۱۸۵۲	۴۳۰	۲۱۱
آبان ۱۳۹۵.....	۳۰۱۵۹۲	۲۹۶۸۳۰	۴۰۸۷	۵۳۵	۱۴۰	۰۰۰
نقاط شهری.....	۲۲۴۰۰۳	۲۲۰۰۶۳	۳۳۹۸	۴۳۸	۱۰۴	۰۰۰
نقاط روستایی.....	۷۷۵۸۹	۷۶۷۶۷	۶۸۹	۹۷	۳۶	۰۰۰

(۱) اطلاعات سال ۱۳۸۵ شامل خانوارهای گروهی و معمولی ساکن در واحدهای مسکونی معمولی می‌باشد.

ماخذ- مرکز آمار ایران. (ر.م).

- مرکز آمار ایران. دفتر نیروی کار، جمعیت و اقتصاد خانوار.

۱۹-۱۰ خانوارهای معمولی ساکن^(۱) در واحدهای مسکونی معمولی بر حسب نحوه تصرف محل سکونت

شرح	جمع	ملکی عرصه و ملکی اعیان	ملکی اعیان	استیجاری	در برابر خدمت	رایگان	سایر	اظهار نشده
آبان ۱۳۷۵.....	۰۰۰	۰۰۰	۰۰۰	۰۰۰	۰۰۰	۰۰۰	۰۰۰	۰۰۰
آبان (۲) ۱۳۸۵.....	۱۸۷۳۷۶	۱۲۹۶۲۳	۲۹۱۹	۲۸۲۴۸	۱۴۶۹۵	۹۸۴۴	۷۳۸	۱۳۰۹
آبان ۱۳۹۰.....	۲۴۵۵۳۴	۱۵۱۲۳۸	۷۶۵۶	۴۸۵۳۰	۱۶۱۸۸	۱۷۷۹۸	۱۲۰۷	۲۸۱۷
آبان ۱۳۹۵.....	۳۰۷۳۵۱	۱۸۴۹۷۶	۸۶۰۲۵	۰۰۰	۰۰۰	۰۰۰	۳۵۴۱۸	۹۳۲
نقاط شهری.....	۲۲۸۶۸۱	۱۲۴۰۴۳	۷۴۳۹۴	۰۰۰	۰۰۰	۰۰۰	۲۹۴۶۱	۷۸۳
نقاط روستایی.....	۷۸۶۷۰	۶۰۹۳۳	۱۱۶۳۱	۰۰۰	۰۰۰	۰۰۰	۵۹۵۷	۱۴۹

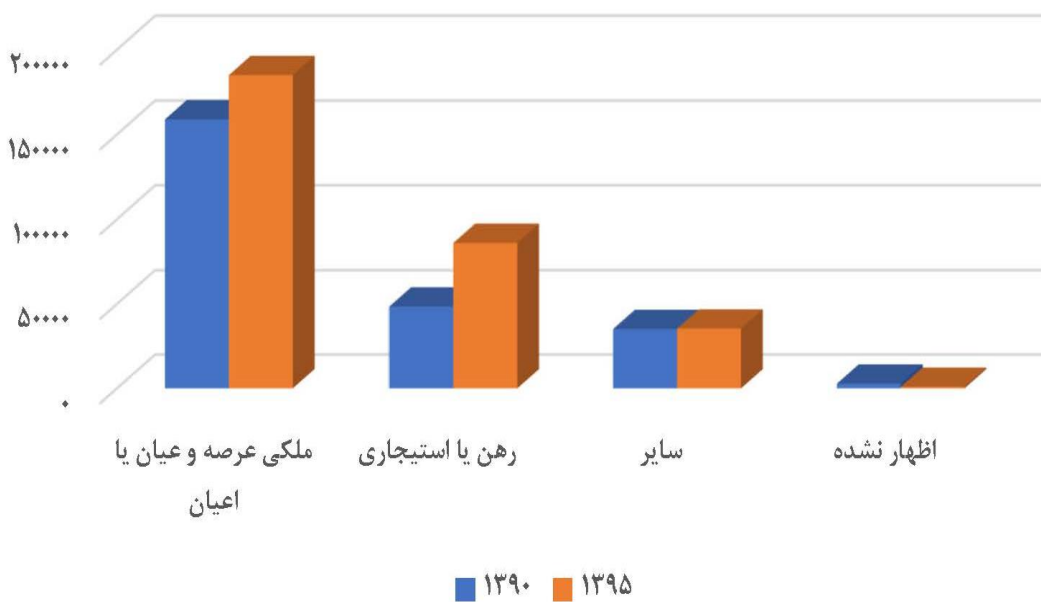
(۱) اطلاعات سال های ۱۳۸۵، ۱۳۹۰ و ۱۳۹۵ شامل خانوارهای گروهی و معمولی ساکن در واحدهای مسکونی معمولی می‌باشد.

(۲) اطلاعات سال ۱۳۸۵ به صورت برآورد می‌باشد.

ماخذ- مرکز آمار ایران. (ر.م).

- مرکز آمار ایران. دفتر نیروی کار، جمعیت و اقتصاد خانوار.

نمودار ۱۰-۲- خانوارهای معمولی ساکن در واحدهای مسکونی معمولی برحسب نحوه تصرف محل سکونت (خانوار)



منبع: جدول ۱۹-۱۰

۲۰-۱۰- واحدهای مسکونی معمولی بر حسب نوع اسکلت و مصالح عمده به کار رفته در ساختمان در نقاط

شهری و روستایی

شرح	جمع کل	اسکلت فلزی	بتون آرمه	سایر		
				جمع	آجر و آهن یا سنگ و آهن	آجر و چوب یا سنگ و چوب
آبان^(۱) ۱۳۸۵						
کل استان.....	۸۲۱۹	۱۳۸	۴۰۴۰	۳۹۲۴	۱۶۹۹	۱۱۶۷
نقاط شهری.....	۳۱۰۴	۴۱	۱۸۷۰	۱۱۴۲	۳۷۱	۴۶۸
نقاط روستایی.	۵۱۱۵	۹۷	۲۱۷۰	۲۷۸۲	۱۳۲۸	۶۹۹
آبان ۱۳۹۰.....						
کل استان.....	۲۳۲۲۷۳	۱۶۶۵۵	۱۴۵۴۷	۱۲۸۳۰۵	۳۵۴۲۶	۶۸۰۹۳
نقاط شهری.....	۰۰۰	۰۰۰	۰۰۰	۰۰۰	۰۰۰	۰۰۰
نقاط روستایی.	۰۰۰	۰۰۰	۰۰۰	۰۰۰	۰۰۰	۰۰۰
آبان ۱۳۹۵.....						
کل استان.....	۳۰۱۵۹۲	۲۵۳۴۱	۱۴۷۸۵۱	۱۲۳۲۲۱	۲۵۵۲۲	۷۱۷۵۸
نقاط شهری.....	۲۲۴۰۰۳	۲۳۳۴۳	۱۲۰۴۸۷	۷۶۰۸۴	۱۸۴۷۵	۴۰۷۲۲
نقاط روستایی.	۷۷۵۸۹	۱۹۹۸	۲۷۳۶۴	۴۷۱۳۷	۷۰۴۷	۳۱۰۳۶

۲۰-۱۰- واحدهای مسکونی معمولی برحسب نوع اسکلت و مصالح عمده به کار رفته در ساختمان در نقاط شهری و روستایی (دنباله)

اظهار نشده	سایر						شرح
	اظهار نشده	سایر	خشت و گل	خشت و چوب	تمام چوب	تمام آجر یا سنگ و آجر	
							آبان ^(۱) ۱۳۸۵.....
۱۱۷	۰	۷۸	۲۵	۲۱۰	۱۹	۲۸	کل استان.....
۵۱	۰	۵۶	۱۳	۷۱	۱۲	۸	نقاط شهری.....
۶۶	۰	۲۲	۱۲	۱۳۹	۷۷	۲۰	نقاط روستایی.....
							آبان ۱۳۹۰.....
۲۷۶۶	۱۳۵۱	۸۷۱۲	۱۳۰۰	۱۴۳۰	۶۵۵	۳۲۷۳	کل استان.....
...	نقاط شهری.....
...	نقاط روستایی.....
							آبان ۱۳۹۵.....
۵۱۷۹	۰	۱۳۵۱۹	۱۶۰۶	۱۰۷۵	۷۷۳	۴۹۱۶	کل استان.....
۴۰۸۹	۰	۸۶۳۸	۸۳۸	۵۷۵	۷۷	۴۰۵۹	نقاط شهری.....
۱۰۹۰	۰	۴۹۵۱	۷۶۸	۵۰۰	۶۹۶	۸۵۷	نقاط روستایی.....

(۱) اطلاعات سال ۱۳۸۵ به صورت برآورد می باشد.

ماخذ - مرکز آمار ایران. (ر.م).

- مرکز آمار ایران. دفتر نیروی کار، جمعیت و اقتصاد خانوار.



فصل یازدهم

بازرگانی و هتلداری

آمد. سپس در سال ۱۳۶۹، اطلاعات آماری کارگاه‌های مذکور، در دو زیرجامعه شهری و روستایی گردآوری شد. در سال ۱۳۷۳، طرح آمارگیری از کارگاه‌های بازرگانی (محل خرید و فروش کالا)، به صورت نمونه‌ای اجرا شد.

در سال‌های اخیر، آمار انواع معاملات ثبت شده در دفاتر ثبت اسناد و املاک که نشان‌دهنده بخشی از فعالیت‌های بازرگانی می‌باشد، از سازمان ثبت اسناد و املاک کشور اخذ و در این فصل ارائه شده است.

اطلاعات آماری در زمینه شرکت‌های تعاونی شهری، از سال ۱۳۳۹ و آمار شرکت‌های تعاونی روستایی، از سال ۱۳۴۲ از سازمان‌های آماری کشور درج شده است. در این فصل، آمار شرکت‌ها و اتحادیه‌های تعاونی روستایی، از سازمان مرکزی تعاون روستایی و مشخصات سایر شرکت‌ها و اتحادیه‌های تعاونی، از وزارت تعاون، کار و رفاه اجتماعی اخذ و ارائه شده است.

۲- بازرگانی خارجی

آمار بازرگانی خارجی ایران از سال ۱۲۷۹ به طور مستمر منتشر می‌شود. آمار مذکور، سالانه بر مبنای اطلاعات مندرج در اظهارنامه‌های ورودی و خروجی کالاهای ترخیص شده قطعی از گمرکات کشور، توسط گمرک جمهوری اسلامی ایران تهیه می‌شود.

۳- هتلداری

در این فصل آمارهایی در زمینه کیفیت اقامتگاه‌های کشور، تعداد اتاق و تعداد تخت آن درج شده است که تا سال ۱۳۸۲ از سازمان ایرانگردی و جهانگردی وزارت فرهنگ و ارشاد اسلامی اخذ می‌شود، اما از اواخر سال ۱۳۸۲ با ادغام سازمان‌های ایرانگردی و جهانگردی و میراث فرهنگی کشور و تشکیل «سازمان میراث فرهنگی و گردشگری»، آمار مذکور از این سازمان اخذ می‌شود. ارائه این آمارها دارای سابقه طولانی است و از زمان تشکیل سازمان جلب سیاحان در سال ۱۳۴۲

مقدمه

آمارهای این فصل شامل سه فعالیت عمده «بازرگانی داخلی»، «بازرگانی خارجی» و «هتلداری» است.

۱- بازرگانی داخلی

نخستین آمارگیری از کارگاه‌های بازرگانی، در سال ۱۳۳۲ در شهر تهران و در سال ۱۳۳۶ در شهر اصفهان، توسط اداره کل آمار عمومی وزارت کشور اجرا شد. در سال ۱۳۴۴، اداره کل آمار بازرگانی وزارت دارایی وقت با رعایت توصیه‌های سازمان ملل متحد، در زمینه بازرگانی داخلی طرحی تهیه کرد که نتایج آن منتشر شد. در سال ۱۳۴۵، اداره کل آمار وزارت اقتصاد وقت، از کارگاه‌های عمده‌فروشی شهر تهران و حومه به صورت آزمایشی، سرشماری به عمل آورد که نتایج آن در سال ۱۳۴۶ انتشار یافت. همچنین اداره مذکور، از سال ۱۳۴۶ تا ۱۳۵۱ از طریق آمارگیری نمونه‌ای، اطلاعات مربوط به کارگاه‌های بازرگانی ۲۵۰ شهر کشور را گردآوری و نتایج آن را منتشر کرد. بانک مرکزی جمهوری اسلامی ایران نیز در ارتباط با تنظیم حساب‌های ملی، از سال‌ها قبل نسبت به جمع‌آوری آمارهای بازرگانی، اقدام کرده است.

مرکز آمار ایران، طی سال‌های ۱۳۵۵ و ۱۳۵۶، در قالب اجرای دو طرح نمونه‌گیری آزمایشی که یکی در شهر رشت و دیگری در شهرهای تهران، زاهدان، کرمانشاه و خرمشهر انجام شد، اقداماتی را در این زمینه آغاز کرد. در سرشماری عمومی نفوس و مسکن سال‌های ۱۳۵۵ و ۱۳۶۵ و آمارگیری جمعیت ۱۳۷۰ نیز آمارهایی در مورد کارگاه‌های بازرگانی در سطح کشور گردآوری شد.

در اواخر سال ۱۳۶۶ و اوایل سال ۱۳۶۷، آمارگیری از کارگاه‌های خرید و فروش کالا در نقاط شهری، به مقیاس وسیع توسط مرکز آمار ایران به مرحله اجرا در

قسمت سوم- چربی‌ها و روغن‌های حیوانی یا نباتی و فراورده‌های حاصل از تفکیک آن‌ها، چربی‌های خوراکی آماده، موم‌های حیوانی یا نباتی.

قسمت چهارم- محصولات صنایع غذایی، نوشابه‌ها، آبگونه‌های الکلی و سرکه‌ها، توتون و تنباکو و بدل ساخته آن‌ها.

قسمت پنجم- محصولات معدنی.

قسمت ششم- محصولات صنایع شیمیایی یا صنایع وابسته به آن.

قسمت هفتم- مواد پلاستیکی و اشیای ساخته شده از این مواد، کائوچو و اشیای ساخته شده از کائوچو.

قسمت هشتم- پوست، چرم، پوست‌های نرم و اشیای ساخته شده از این مواد، مصنوعات زین و برگ سازی، لوازم سفر، کیف‌های دستی و ظرف‌های همانند، اشیای ساخته شده از روده.

قسمت نهم- چوب، زغال چوب و اشیای چوبی، چوب‌پنبه و اشیای چوب‌پنبه‌ای، مصنوعات حصیربافی و سبذبافی.

قسمت دهم- خمیرچوب یا سایر مواد الیاف سلولزی، ضایعات مقوایی و خرده‌ریز کاغذ یا مقوا، کاغذ و مقوا و اشیای ساخته شده از آن‌ها.

قسمت یازدهم- مواد نساجی و مصنوعات از این مواد.

قسمت دوازدهم- کفش، کلاه، چتربارانی و آفتابی، عصا و عصای صندلی شو، شلاق و تازیانه تعلیمی و اجزای آن، پر آماده و اشیای ساخته شده از پر، گل‌های مصنوعی، اشیای از موی انسان.

قسمت سیزدهم- مصنوعات از سنگ، از گچ، از سیمان، از پنبه نسوز، از میکا و مواد همانند، محصولات سرامیک، شیشه و مصنوعات از شیشه.

قسمت چهاردهم- مروارید طبیعی یا پرورده، سنگ‌های گرانبها و همانند، سنگ‌های نیمه گرانبها، فلزات گرانبها، فلزات دارای روکش یا رویه از فلزات

گردآوری و از سال ۱۳۴۵، در سالنامه آماری کشور درج می‌شود.

تعاریف و مفاهیم

صادرات: رویه گمرکی است که بر اساس آن کالای داخلی به منظور فروش یا مصرف از کشور خارج می‌شود. (ماده ۶۴ قانون امور گمرکی).

صادرات نامبرده زیر، جزو آمار صادرات منظور نشده‌اند:

الف- صادرات موقت.

ب- کابوتاژ.

ج- سوخت و روغن وسایل نقلیه زمینی و هوایی.

د- کالاهای همراه مسافر موضوع ماده ۳۲ قانون.

ضمناً صادرات موارد زیر در صادرات غیر نفتی منظور نمی‌گردند و توسط شرکت ملی نفت و شرکت ملی گاز ایران صادر و تابع مقررات خاص خود می‌باشد:

الف- نفت خام

ب- گاز طبیعی

ج- نفت کوره

د- نفت سفید

ه- نفت گاز (گازوییل)

و- میعانات گازی

طبقه‌بندی آماری کالاها تا سال ۱۳۷۴، بر مبنای ردیف‌ها و تعاریف مندرج در جدول تعرفه گمرکی بروکسل مصوب سی‌ام خردادماه ۱۳۵۰ می‌باشد که طبق مقررات عمومی صادرات و واردات، تقسیماتی فرعی در آن به عمل آمده است. از سال ۱۳۷۵، طبقه‌بندی بین‌المللی جدید که نظام هماهنگ توصیف و کدگذاری کالا نامیده می‌شود، جایگزین طبقه‌بندی قبلی شده است که شامل بیست و یک قسمت به شرح زیر می‌باشد:

قسمت اول- حیوانات زنده و محصولات حیوانی.

قسمت دوم- محصولات نباتی.

ج- اسباب و لوازم شخصی مستعمل که مشمول پرداخت حقوق گمرکی و سود بازرگانی نباشد.

د- سوخت و روغن وسایل نقلیه زمینی و هوایی.

ه- لوازم خانه مستعمل ایرانیان مقیم خارج یا خارجیان موضوع بند ۶ ماده ۳۷ قانون امور گمرکی که با پته ترخیص می‌شود.

و- کالاهای اهدایی به سازمان‌ها و مراکزی که مشمول معافیت گمرکی می‌باشند.

ز- کالاهای همراه مسافر موضوع ماده ۳۱ قانون.

شرکت تعاونی: شرکتی که با حداقل هفت نفر عضو حقیقی یا حقوقی غیردولتی به منظور رفع نیازمندی‌های مشترک و بهبود وضع اقتصادی و اجتماعی اعضا از طریق خودیاری و کمک متقابل آنان بر اساس قانون بخش تعاون برای انجام یک یا چند فعالیت اقتصادی تشکیل و ثبت می‌شود. انواع شرکت‌های تعاونی که در بخش‌های مختلف به فعالیت اشتغال دارند، به شرح زیر است:

۱- شرکت‌های تعاونی خدماتی: شرکت تعاونی است که به منظور ارائه خدمات در یکی از رشته‌های خدماتی برحسب طبقه‌بندی فعالیت‌های اقتصادی (ISIC) تشکیل و ثبت می‌شود.

۲- شرکت‌های تعاونی تامین نیاز تولیدکنندگان: شرکتی است که با عضویت واحدهای تولیدی به منظور تامین و توزیع انواع نیازهای مشترک آنان تشکیل و ثبت می‌شود.

۳- شرکت‌های تعاونی تامین نیاز مصرف‌کنندگان: این نوع شرکت‌های تعاونی در امر تهیه و تامین انواع کالا و لوازم مصرفی مورد نیاز اعضای تعاونی از داخل و خارج کشور در چارچوب مصالح عمومی و کاهش قیمت‌ها و هزینه‌ها، فعالیت دارند و شامل شرکت‌های

گرانها و اشیای ساخته شده از این مواد، زیورآلات بدلی، سکه.

قسمت پانزدهم- فلزات معمولی و مصنوعات آنها. قسمت شانزدهم- ماشین‌آلات و وسایل مکانیکی، ادوات برقی و اجزا و قطعات آن، دستگاه‌های ضبط و پخش صوت، دستگاه‌های ضبط و پخش صوت و تصویر تلویزیون، اجزا، قطعات و متفرعات این دستگاه‌ها.

قسمت هفدهم- وسایل نقلیه زمینی، هوایی، آبی و تجهیزات مربوط به آن.

قسمت هیجدهم- آلات و دستگاه‌های اپتیک و عکاسی و سینماتوگرافی و سنجش و آزمایش و دقت سنجی، آلات و دستگاه‌های طبی و جراحی، اشیای صنعت ساعت‌سازی، آلات موسیقی و اجزا و قطعات و متفرعات آن.

قسمت نوزدهم- اسلحه و مهمات و اجزا و قطعات آنها قسمت بیستم- کالاهای و مصنوعات گوناگون قسمت بیست و یکم- اشیای هنری، اشیای کلکسیون و عتیقه.

واردات: رویه گمرکی برای ورود قطعی کالاها است که براساس آن کالاهای وارده برای استفاده در داخل قلمرو گمرکی با پرداخت حقوق ورودی و هزینه‌های انجام خدمات و با انجام تمامی تشریفات، ترخیص می‌شود.

واردات نامبرده زیر، جزو آمار واردات منظور نشده‌اند:
الف- کالاهایی که مشمول معافیت‌های قانونی سیاسی مندرج در ماده ۳۷ قانون امور گمرکی مصوب سی‌ام خرداد ماه ۱۳۵۰ می‌باشند.

ب- کالاهای ترانزیت خارجی، صادراتی برگشتی (مرجوعی)، انتقالی، کابوتاژ^{۱)} و واردات موقت.

۱. کابوتاژ (Cabotage)، حمل کالا از یک نقطه به نقطه دیگر کشور از طریق دریا و رودخانه‌های مرزی و احياناً از طریق خاک کشور دیگر است.

شخصی که مورد استفاده خانوار و اعضای فامیل و دوستان آن‌ها قرار می‌گیرد، با وجود اینکه جزو ظرفیت‌های گردشگری محسوب می‌شود، ولی جزو اقامتگاه‌ها به حساب نمی‌آید.

اقامتگاه بوم‌گردی: نوعی اقامتگاه عمومی گردشگری است که در محیط‌های طبیعی و بومی با رعایت اصول پایداری محیط زیستی، فرهنگی، اجتماعی و اقتصادی و سازگار با معماری بومی، بافت تاریخی و سیمای طبیعی منطقه اقامتگاه ایجاد یا احیا شده است و ضمن حداکثر تعامل با جوامع محلی و توجه به تنوع اقلیم و طبیعت، زمینه حضور گردشگری را برای تجربه زندگی در محیط طبیعی و بومی فراهم می‌کند.

درجه اقامتگاه: درجه‌بندی تاسیسات گردشگری بر حسب نوع و بر اساس مشخصات فنی، تجهیزات، نیروی انسانی و کیفیت ارائه خدمات است و اقامتگاه‌ها به شرح زیر درجه‌بندی می‌شوند:

(الف): هتل‌ها به پنج درجه، یک ستاره، دو ستاره، سه ستاره، چهار ستاره و پنج ستاره درجه‌بندی شده‌اند.

(ب): سایر تاسیسات گردشگری به تشخیص وزارت میراث فرهنگی، گردشگری و صنایع دستی به سه درجه یک، دو و سه به واحدهای اقامتی و پذیرایی که تجهیزات و خدماتی بیش از حد ضوابط لازم برای درجه مصوب ارائه‌کننده، طبقه ممتاز اعطا می‌شود.

هتل آپارتمان: نوعی اقامتگاه عمومی گردشگری است که در آن مجموعه‌ای از آپارتمان‌ها برای اقامت مسافران وجود دارد. هر واحد آپارتمان دارای یک یا دو اتاق خواب، سالن کوچک، سرویس بهداشتی و آشپزخانه کوچک بود و در آن وسایل و تجهیزاتی نظیر تختخواب، مبلمان، تلویزیون، یخچال و غیره پیش‌بینی شده است.

اردوگاه گردشگری: منطقه‌ای مشخص با تسهیلات بهداشتی برای استقرار چادرها، کاروانک‌های تفریحی، کاروانک موتوردار (نوعی و سیله نقلیه دارای تختخواب،

تعاونی مصرف کارمندی، مصرف کارگری، مصرف محلی، مصرف آزاد، مرز نشینان و صنوف توزیعی می‌باشند.

شرکت‌های تعاونی فعال: شرکت تعاونی است که به بهره‌برداری رسیده و دارای عملکرد مالی سالیانه می‌باشد و به نحوی تولید داشته و یا ارائه خدمات نماید.

شرکت تعاونی روستایی: نوعی شرکت تعاونی است که اعضای آن در محدوده جغرافیایی همان شرکت ساکن بوده یا دارای فعالیت کشاورزی هستند.

اتحادیه تعاونی: اتحادیه تعاونی مجموعه‌ای است با عضویت حداقل ۷ شرکت تعاونی، که موضوع فعالیت آن‌ها یکسان باشد و بر اساس قانون بخش تعاون تشکیل و ثبت شود.

ذخیره قانونی اتحادیه‌های تعاونی روستایی: سالانه ۲۰ درصد از درآمد شرکت‌ها و اتحادیه‌های تعاونی روستایی، به نام ذخیره قانونی غیر قابل تقسیم، منظور می‌شود.

ارزش کالا در صادرات: ارزش کالاهای تعیین شده از طرف کمیسیون نرخ‌گذاری مرکز توسعه صادرات ایران که بر مبنای ارزش خوب محاسبه می‌شود.

ارزش کالا در واردات: ارزش کالاهای وارده بر مبنای ارزش گمرکی (ارزش CIF کالا به علاوه سایر هزینه‌هایی که تا ورود کالا به اولین دفتر گمرکی تعلق می‌گیرد) است.

اقامتگاه: مکان یا قسمتی از مکان یا تعدادی مکان مشخص است که در آن مجموعه‌ای از عوامل تولید زیر نظر مدیریت و حسابداری واحد به فعالیت پذیرش مسافر یا مهمان برای اقامت موقت و ارائه خدمات و تسهیلات اشتغال دارند. اقامتگاه‌هایی که عموم مردم از آن‌ها استفاده کنند، "اقامتگاه همگانی" و اقامتگاه‌هایی که استفاده از آن‌ها محدود به اعضای سازمان خصوصی باشد، "اقامتگاه اختصاصی" نامیده می‌شود. اقامتگاه دوم خانوارها اعم از آپارتمان و ویلاهای

گیاه‌شناسی، امکانات و فضاهای بازی و سرگرمی، لجن درمانی، آبدرمانی و...

۵- تسهیلات فرهنگی و هنری، شامل انواع موزه و گالری، فضای آموزشی، تولید و عرضه صنایع دستی، سوغات و محصول فرهنگی و هنری و...

متن: متل واحدی است که امکان اقامت شبانه مسافر را همراه با خدمات مورد نیاز وسیله او فراهم می‌آورد. در متل مسافر می‌تواند وسیله نقلیه خود را کنار محل اقامت پارک کند. این نوع امکانات اقامتی به صورت ویلا و اتاق‌های پراکنده در فواصل و موقعیت‌های مناسب و معین در محوطه‌ای وسیع ساخته می‌شود. معمولاً در کنار جاده‌ها و معابر عمده در مناطق ساحلی، کوهستانی و جنگلی ایجاد می‌شود و در جوار آن‌ها امکانات و تسهیلات و خدمات مورد نیاز جاده‌ای مانند پمپ بنزین، خدمات اتومبیل، فروشگاه مواد غذایی و غذیه‌فروشی وجود دارد و معمولاً در هر یک از واحدهای اقامتی امکانات پخت و پز، حمام و سرویس بهداشتی پیش‌بینی شده در غیر این صورت امکان استفاده از موارد مذکور به صورت مشترک در نظر گرفته شده است.

گزیده اطلاعات

در سال ۱۴۰۱ مقدار صادرات انواع کالا (به جز نفت خام) از گمرکات استان بوشهر ۲۷۳۸۶۹۷۸ تن بوده است و ارزش صادرات انواع کالا (به جز نفت خام) از گمرکات استان بوشهر ۲۳۳۹۷۷۳۲۶۹ میلیون ریال بوده است.

در سال ۱۴۰۱ مقدار واردات انواع کالا به گمرکات استان بوشهر ۱۲۱۸۳۶۴۳۴۰ تن بوده است که نسبت به سال گذشته، افزایش ۵۵/۷۱ درصدی را داشته است و ارزش واردات انواع کالا به گمرکات استان بوشهر ۴۱۰۸۱۹۵۴۹ میلیون ریال بوده است که نسبت به سال گذشته ۵۵۷/۲۵ درصد افزایش داشته است. در آمار گمرکات اطلاعات سال‌های ۱۳۸۵، ۱۳۸۰، ۱۳۹۰ موجود نمی‌باشد.

آشپزخانه با تجهیزات مرتبط، موارد بهداشتی و غیره ویژه سفرهای تفریحی، کلبه‌ها و آلونک‌ها با یا بدون تسهیلات سرگرمی و ورزشی مرکزی، مغازه‌ها و رستوران‌ها.

مهمان‌سرای جهانگردی: نوعی هتل است که زیر نظر سازمان واحدی به صورت زنجیره‌ای و در نقاط مختلف کشور وجود دارد. معمولاً طراحی فضای این واحدها مشابه و متناسب با معیارهای بین‌المللی هتل‌سازی است.

مجتمع جهانگردی: واحدی اقامتی است که عموماً در کنار حداقل یکی از جاذبه‌های عمده سیاحتی ایجاد شده و امکانات اقامت را برای مهمانان (مسافران) در هتل، ویلا و شاله (اتاقک) فراهم می‌کند. غالباً در این نوع واحد اقامتی تسهیلات و خدماتی متناسب با نوع جاذبه سیاحتی برای استفاده عموم ارائه می‌شود.

مجتمع گردشگری:

یکی از مصادیق تاسیسات گردشگری است که به قصد انتفاع و ارائه خدمات به گردشگران و مسافران و حسب امکانات و خدمات قابل ارائه (اقامتی، پذیرایی، تفریحی و خدماتی) احداث می‌شود.

۱- تسهیلات عمومی، شامل سرویس‌های بهداشتی، نمازخانه، پارکینگ، تاسیسات فنی، پذیرش و...

۲- تسهیلات پذیرایی، شامل هر نوع فضا و تسهیلاتی که امکان ارائه خدمات غذایی و اشرافه را با شرایط مناسب برای میهمانان فراهم می‌آورد اعم از سفره‌خانه سنتی، رستوران، تالار و...

۳- امکانات اقامتی، شامل انواع تاسیسات اقامتی م‌صرح در آیین‌نامه که امکان اقامت مناسب میهمانان را فراهم آورند.

۴- تسهیلات تفریحی، ورزشی و سلامت، شامل انواع فعالیت‌ها و فضاهای ورزشی در محیط‌های بسته و یا روباز، سالن نمایش، استخر شنا، سونا و جکوزی، سالن بدنسازی، انواع فروشگاه، باغ وحش، باغ

۵۷ شرکت تعاونی تامین نیاز تولیدکنندگان با ۱۲۸۱ عضو در سال ۱۴۰۱ در استان وجود دارد.

۶۲ شرکت تعاونی تامین نیاز مصرف‌کنندگان در استان با تعداد اعضا ۲۵۳۵ در استان وجود دارد.

تعداد شرکت‌های تعاونی خدماتی فعال ۱۱۱۳ شرکت با ۱۰۵۰۳ عضو بوده است.

تعداد اقامتگاه‌های استان بوشهر ۸۷ اقامتگاه می‌باشد ۲۰ هتل و مابقی مهمانپذیر و هتل آپارتمان می‌باشند.

۱۱-۱- مقدار صادرات غیر نفتی بر حسب قسمت‌های^(۱) تعرفه گمرکی (تن)
آمار از سال ۱۳۹۳ تا ۱۳۹۵ مربوط به گمرک بوشهر می باشد.

شرح	۱۳۹۳	۱۳۹۵	۱۳۹۷
جمع.....	۱۱۱۹۳۲۸	۱۵۸۶۴۲۲	۱۷۰۲۰۱۲
قسمت اول - حیوانات زنده و.....	۱۱۳۷۶	۱۱۵۹۹	۱۵۲۲
قسمت دوم - محصولات نباتی.....	۱۴۱۵۳	۱۳۸۲۵	۲۲۸۵۲
قسمت سوم - چربی‌ها و.....	۰	۰	۵
قسمت چهارم - محصولات صنایع غذایی و.....	۴۱۷۸	۸۴۰۴	۳۰۵۶
قسمت پنجم - محصولات معدنی.....	۱۰۳۵۳۴۱	۱۵۰۰۶۹۴	۱۴۶۷۰۷۷
قسمت ششم - محصولات صنایع شیمیایی و.....	۴۶۵۳۵	۴۲۳۵۹	۳۱۹۰۱
قسمت هفتم- مواد پلاستیکی و.....	۹۱۶	۹۴	۵۴۴۸
قسمت هشتم - پوست، چرم و.....	۶	۰	۲۰
قسمت نهم - چوب و.....	۸۲	۰	۱۹
قسمت دهم - خمیر چوب و.....	۰	۳	۲۱
قسمت یازدهم - مواد نساجی و.....	۲	۱۴	۴۲
قسمت دوازدهم - کفش، کلاه و.....	۱۴	۰	۴۸
قسمت سیزدهم - مصنوعات از سنگ و.....	۶۰۳۳	۲۳۴۷	۷۷۶۷۶
قسمت چهاردهم - مروارید طبیعی و.....	۰	۰	۰
قسمت پانزدهم - فلزات معمولی و مصنوعات آن‌ها.....	۴۲۲	۴۰۲	۷۶۴۵۳
قسمت شانزدهم - ماشین‌آلات و.....	۲۳۳	۱۹۷	۲۶۲
قسمت هفدهم - وسایل نقلیه زمینی و.....	۱۵	۶۴	۱۵۰۱۹
قسمت هجدهم - آلات و دستگاه‌های اپتیک و.....	۰	۰	۰
قسمت نوزدهم - اسلحه و مهمات و.....	۰	۰	۰
قسمت بیستم - کالاها و مصنوعات گوناگون.....	۲۲	۱	۵۹۱
قسمت بیست و یکم - اشیای هنری و.....	۰	۰	۰
نامشخص و اظهار نشده.....	۰	۰	۰

۱۱-۱- مقدار صادرات غیر نفتی استان بر حسب قسمت‌های^(۱) تعرفه گمرکی (دنباله) (تن)

آمار از سال ۱۳۹۳ تا ۱۳۹۵ مربوط به گمرک بوشهر می‌باشد.

شرح	۱۳۹۸	۱۳۹۹	۱۴۰۰	۱۴۰۱
جمع.....	۲۴۷۵۶۱۷۵	۲۴۳۲۰۴۳۸	۲۵۷۸۰۱۷۷	۲۷۳۸۶۹۷۸
قسمت اول - حیوانات زنده.....	۳۶۸۷	۴۴۵۹	۴۰۰۰	۱۱۸۷۱
قسمت دوم - محصولات نباتی.....	۲۲۰۱۵۳	۲۲۳۴۶۸	۱۸۷۰۹۳	۱۸۰۷۷۸
قسمت سوم - چربی‌ها و.....	۱۱	۰	۰	۱۰
قسمت چهارم - محصولات صنایع غذایی و.....	۲۸۹۳	۲۳۳۵۷	۶۲۸	۱۲۵۳
قسمت پنجم - محصولات معدنی.....	۱۳۰۸۸۴۴۷	۱۱۱۳۱۹۳۳	۱۱۷۵۳۸۹۵	۱۳۶۶۰۱۳۰
قسمت ششم - محصولات صنایع شیمیایی و.....	۹۸۹۷۴۵۷	۱۱۳۸۷۵۳۱	۱۲۴۶۹۰۵۶	۱۲۲۷۸۹۶۱
قسمت هفتم- مواد پلاستیکی و.....	۱۳۵۲۹۱۸	۱۴۳۳۴۸۵	۱۱۹۴۹۸۱	۱۱۱۱۳۷۷
قسمت هشتم - پوست، چرم و.....	۸	۲	۲	۶
قسمت نهم - چوب و.....	۹۳	۱۹۵	۳۰۶	۵۶۶
قسمت دهم - خمیر چوب و.....	۴۹	۲۳	۴	۲۷
قسمت یازدهم - مواد نساجی و.....	۹۶	۱۰۴	۱۲۵	۳۹
قسمت دوازدهم - کفش، کلاه و.....	۸۸	۲۰	۵	۳
قسمت سیزدهم - مصنوعات از سنگ و.....	۹۰۰۷۵	۱۱۳۲۱۳	۱۵۸۷۷۴	۱۰۹۵۴۵
قسمت چهاردهم - مروارید طبیعی و.....	۶	۰	۰	۰
قسمت پانزدهم - فلزات معمولی و مصنوعات آن‌ها	۸۳۱۷۷	۹۶۸	۱۰۶۲۰	۵۰۴۷
قسمت شانزدهم - ماشین‌آلات و.....	۱۶۲۵	۳۶۵	۴۴۶	۳۸۰
قسمت هفدهم - وسایل نقلیه زمینی و.....	۱۴۷۵۷	۱۲	۷	۲۶۸۲۰
قسمت هجدهم - آلات و دستگاه‌های اپتیک و	۱۵۱	۰	۰	۳
قسمت نوزدهم - اسلحه و مهمات و.....	۲۳۵	۰	۰	۰
قسمت بیستم - کالاهای و مصنوعات گوناگون.....	۲۴۹	۱۳۰۲	۲۳۴	۱۶۱
قسمت بیست و یکم - اشیای هنری و.....	۰	۰	۰	۰
نامشخص و اظهار نشده.....	۰	۰	۰	۰

ماخذ- گمرک استان بوشهر .

توجه: برای استان‌هایی که دارای گمرک هستند، تکمیل می‌شود.

۱۱-۱- مقدار صادرات غیرنفتی بر حسب قسمت‌های^(۱) تعرفه گمرکی از گمرک بوشهر(دنباله) (تن)

شرح	۱۳۹۳	۱۳۹۵	۱۳۹۷
جمع.....	۲۶۰۷۹۷۳۹	۳۹۶۸۴۳۷۱.۴	۲۹۷۴۸۸۷۵
قسمت اول - حیوانات زنده و.....	۱۳۴۳۶	۱۱۹۷۸	۵۵۴۵
قسمت دوم - محصولات نباتی.....	۱۷۳۹۴۹	۲۴۳۲۱	۱۵۷۳۲۲
قسمت سوم - چربی‌ها و.....	۰/۵	۰/۹	۵
قسمت چهارم - محصولات صنایع غذایی و.....	۲۰۵۱۹	۸۶۸۴	۵۱۳۲
قسمت پنجم - محصولات معدنی.....	۱۸۸۳۲۴۶۶	۳۰۴۶۴۱۹۵	۲۰۳۴۸۶۷۳
قسمت ششم - محصولات صنایع شیمیایی و.....	۵۸۵۴۷۴۵	۷۹۱۲۵۵۳	۷۹۱۲۰۹۶
قسمت هفتم- مواد پلاستیکی و.....	۱۱۷۷۳۴۵	۱۲۴۷۶۳۲	۱۱۴۱۲۰۵
قسمت هشتم - پوست، چرم و.....	۶	۰	۲۳
قسمت نهم - چوب و.....	۸۷	۱۰	۶۴
قسمت دهم - خمیر چوب و.....	۰	۳	۱۵۳
قسمت یازدهم - مواد نساجی و.....	۱۵	۲۲	۱۴۲
قسمت دوازدهم - کفش، کلاه و.....	۱۴	۲	۱۱۴
قسمت سیزدهم - مصنوعات از سنگ و.....	۶۳۹۴	۲۶۸۳	۸۴۹۸۷
قسمت چهاردهم - مروارید طبیعی و.....	۰	۰	۰
قسمت پانزدهم - فلزات معمولی و مصنوعات آن‌ها...	۴۳۳	۵۵۴۵	۷۶۸۰۴
قسمت شانزدهم - ماشین‌آلات و.....	۲۴۱	۲۳۱	۷۲۷
قسمت هفدهم - وسایل نقلیه زمینی و.....	۶۵	۶۴	۱۵۱۶۸
قسمت هجدهم - آلات و دستگاه‌های اپتیک و.....	۰	۰	۰
قسمت نوزدهم - اسلحه و مهمات و.....	۰	۰	۰
قسمت بیستم - کالاها و مصنوعات گوناگون.....	۲۳	۱۶	۷۱۶
قسمت بیست و یکم - اشیای هنری و.....	۰	۰	۰
نامشخص و اظهار نشده.....	۰	۰	۰

۱۱-۱- مقدار صادرات غیرنفتی بر حسب قسمت‌های^(۱) تعرفه گمرکی از گمرک بوشهر (دنباله) (تن)

شرح	۱۳۹۸	۱۳۹۹	۱۴۰۰	۱۴۰۱
جمع.....	۲۰۷۰۶۱۴۶	۵۶۱۲۵۴۹	۲۵۰۲۶۵۴	۲۷۳۱۶۹۷۸
قسمت اول - حیوانات زنده و.....	۳۴۶۷	۴۴۱۳	۱۷۷۵	۱۱۸۷۱
قسمت دوم - محصولات نباتی.....	۲۱۹۳۹۰	۲۲۲۰۴۳	۶۱۳۸	۱۸۰۷۷۸
قسمت سوم - چربی‌ها و.....	۸	۰	۰	۱۰
قسمت چهارم - محصولات صنایع غذایی	۲۲۵۸	۲۲۶۳۲	۲۰۱	۱۲۵۳
قسمت پنجم - محصولات معدنی.....	۱۸۴۳۷۲۵۴	۳۴۰۱۱۷۹	۲۱۳۵۳۱۲	۱۳۶۶۰۱۳۰
قسمت ششم - محصولات صنایع شیمیایی و	۱۸۵۳۸۷۶	۱۹۰۵۶۲۲	۲۰۲۳۹۰	۱۲۲۷۸۹۶۱
قسمت هفتم- مواد پلاستیکی و.....	۹۷۷	۱۰۹۱۱	۴۱۴	۱۱۱۱۳۷۷
قسمت هشتم - پوست، چرم و	۹	۲	۱	۶
قسمت نهم - چوب و.....	۸۶	۱۹۵	۲۲۰	۵۶۶
قسمت دهم - خمیر چوب و.....	۴۹	۰	۱	۲۷
قسمت یازدهم - مواد نساجی و.....	۹۰	۱۰۳	۳۲	۳۹
قسمت دوازدهم - کفش، کلاه و.....	۱۲	۲۰	۵	۳
قسمت سیزدهم - مصنوعات از سنگ و.....	۸۸۸۱۲	۱۱۲۷۸۷	۱۴۵۵۰۱	۱۰۹۵۴۵
قسمت چهاردهم - مروارید طبیعی	۶	۰	۰	۰
قسمت پانزدهم - فلزات معمولی و مصنوعات	۸۳۰۷۹	۹۶۶	۱۰۲۶۰	۵۰۴۷
آن‌ها				
قسمت شانزدهم - ماشین‌آلات و.....	۱۴۳۲	۳۶۵	۳۵۳	۳۸۰
قسمت هفدهم - وسایل نقلیه زمینی و.....	۱۴۷۰۶	۱۲	۷	۲۶۸۲۰
قسمت هجدهم - آلات و دستگاه‌های اپتیک و	۱۵۲	۰	۰	۳
قسمت نوزدهم - اسلحه و مهمات	۲۳۵	۰	۰	۰
قسمت بیستم - کالاها و مصنوعات گوناگون..	۲۴۸	۱۲۹۹	۴۲	۱۶۱
قسمت بیست و یکم - اشیای هنری	۰	۰	۱	۱
نامشخص و اظهار نشده.....	۰	۰	۰	۰

(۱) برای اطلاع از عنوان کامل قسمت‌ها، به تعاریف و مفاهیم فصل مراجعه شود.

ماخذ- گمرک استان بوشهر .

توجه: برای استان‌هایی که دارای گمرک هستند، تکمیل می‌شود.

-آمار سالهای ۱۳۹۰، ۱۳۸۵، ۱۳۸۰ موجود نمی‌باشد.

۱۱-۲-ارزش صادرات غیر نفتی بر حسب قسمت‌های^(۱) تعرفه گمرکی استان(میلیون ریال)

آمار از سال ۱۳۹۳ تا ۱۳۹۵ مربوط به گمرک بوشهر می باشد.

شرح	۱۳۹۳	۱۳۹۵	۱۳۹۷
جمع.....	۱۶۵۵۹۳۵۱	۱۵۰۶۶۴۶۸	۵۰۹۴۳۴۱۵
قسمت اول - حیوانات زنده و.....	۱۱۷۲۴۷۴	۱۴۰۲۵۶۷	۳۱۵۴۶۶
قسمت دوم - محصولات نباتی.....	۲۴۱۱۶۴	۱۸۸۰۴۳	۵۴۲۰۹۱
قسمت سوم - چربی‌ها و.....	۱۸	۰	۳۲۵
قسمت چهارم - محصولات صنایع غذایی و...	۹۰۸۸۷	۱۳۹۰۵۶	۹۳۵۱۹
قسمت پنجم - محصولات معدنی.....	۱۳۴۳۲۵۳۸	۱۱۱۴۷۳۳۷	۱۰۵۶۹۵۳۶
قسمت ششم - محصولات صنایع شیمیایی...	۱۳۳۷۵۵۵	۱۱۳۳۸۸۷	۱۸۷۷۰۴۷
قسمت هفتم- مواد پلاستیکی و.....	۳۱۴۲۰	۸۲۳۸	۶۸۲۴۹۲
قسمت هشتم - پوست، چرم و.....	۴۷۰	۰	۵۱۶۸
قسمت نهم - چوب و.....	۴۰۸۸	۸	۱۸۶۰
قسمت دهم - خمیر چوب و.....	۰	۳۱۴	۳۸۱۲
قسمت یازدهم - مواد نساجی و.....	۳۲۰	۶۵۵	۱۲۰۰۴
قسمت دوازدهم - کفش، کلاه و	۹۲۸	۰	۱۱۷۹۳۸
قسمت سیزدهم - مصنوعات از سنگ	۳۵۸۵۸	۱۴۳۰۴	۶۲۸۷۸۸
قسمت چهاردهم - مروارید طبیعی و...	۰	۰	۰
قسمت پانزدهم - فلزات معمولی و مصنوعات آن‌ها	۲۵۰۱۴	۳۳۸۹۰	۱۷۷۹۸۳۸
قسمت شانزدهم - ماشین‌آلات و.....	۱۸۴۱۶۳	۴۲۳۹۴	۴۰۲۱۹
قسمت هفدهم - وسایل نقلیه زمینی و.....	۱۴۵۱	۹۵۵۵۴۷	۳۴۲۶۹۱۴۹
قسمت هجدهم - آلات و دستگاه‌های اپتیک و	۰	۰	۰
قسمت نوزدهم - اسلحه و مهمات و.....	۰	۰	۰
قسمت بیستم - کالاها و مصنوعات گوناگون	۱۰۰۳	۱۵۷	۴۱۶۵
قسمت بیست و یکم - اشیای هنری و.....	۰	۷۲	۰
نامشخص و اظهار نشده.....	۰	۰	۰

۱۱-۲- ارزش صادرات غیر نفتی بر حسب قسمت‌های^(۱) تعرفه گمرکی استان (دنباله) (میلیون ریال)

آمار از سال ۱۳۹۳ تا ۱۳۹۵ مربوط به گمرک بوشهر می باشد.

شرح	۱۳۹۸	۱۳۹۹	۱۴۰۰	۱۴۰۱
جمع.....	۱۰۷۵۷۳۰۱۴۵	۱۲۷۳۶۶۰۴۵۴	۲۳۳۹۷۷۳۲۶۹	۳۶۴۳۴۰۱۲۱۸
قسمت اول - حیوانات زنده و.....	۹۹۹۶۳۳	۲۲۸۴۸۳۴	۲۲۰۸۴۳۹	۱۲۱۹۲۸۵۸
قسمت دوم - محصولات نباتی.....	۸۹۲۷۵۶۱	۱۳۴۱۷۲۰۰	۱۲۴۰۰۱۴۸	۱۵۲۳۲۶۹۸
قسمت سوم - چربی‌ها و.....	۲۸۸۴	۰	۰	۰/۳
قسمت چهارم - محصولات صنایع غذایی و.....	۲۶۷۶۱۲	۲۶۳۶۴۲۲	۱۹۱۰۵۷	۲۹۶۵۴۴
قسمت پنجم - محصولات معدنی .	۵۵۶۸۵۳۰۳۲	۵۰۲۴۹۹۹۸۹	۸۹۸۷۵۶۹۲۶	۱۹۲۲۱۷۳۶۵۲
قسمت ششم - محصولات صنایع شیمیایی و.....	۲۹۶۹۸۸۴۲۱	۴۸۶۴۵۸۶۴۶	۱۱۰۰۹۰۹۰۹۴	۱۳۴۰۲۷۲۰۴۶
قسمت هفتم- مواد پلاستیکی و	۱۳۰۶۶۲۹۱۸	۲۶۱۲۱۱۳۶۵	۳۲۰۳۸۲۳۰۱	۳۲۸۰۹۷۸۷۷
قسمت هشتم - پوست، چرم و.....	۳۲۰۰	۲۵۹۲	۱۶۲۴	۵۳۲۶
قسمت نهم - چوب و.....	۱۷۰۶۴	۵۲۸۸۸	۶۶۹۹۷	۶۵۵۹۰
قسمت دهم - خمیر چوب و.....	۹۹۴۴	۶۹۵۳	۲۲۲۶	۱۱۵۹۰
قسمت یازدهم - مواد نساجی و.....	۵۴۱۰۴	۱۴۵۶۷۵	۵۸۷۸۲	۴۸۵۳۰
قسمت دوازدهم - کفش، کلاه	۲۴۹۶۰	۲۱۱۲۱	۴۴۶۷	۱۶۷۷
قسمت سیزدهم - مصنوعات از سنگ و.....	۸۳۴۴۲۱۱	۱۷۲۶۸۹۰	۲۵۵۲۹۵۶	۳۳۷۲۶۳۹

۱۱-۲- ارزش صادرات غیرنفتی بر حسب قسمت‌های^(۱) تعرفه گمرکی استان (دنباله) (میلیون ریال)

آمار از سال ۱۳۹۳ تا ۱۳۹۵ مربوط به گمرک بوشهر می باشد.

شرح	۱۳۹۸	۱۳۹۹	۱۴۰۰	۱۴۰۱
قسمت چهاردهم - مروارید طبیعی و	۱۱۳۰	۰	۰	۰
قسمت پانزدهم - فلزات معمولی و مصنوعات آنها.....	۵۲۳۶۸۸۴	۶۹۳۸۶۰	۱۷۵۹۲۰۱	۸۹۱۳۸۷
قسمت شانزدهم - ماشین‌آلات	۲۵۰۶۸۰۵	۲۳۹۲۵۰	۳۰۷۶۷۱	۳۷۷۹۸۷
قسمت هفدهم - وسایل نقلیه زمینی	۶۴۶۴۵۲۴۰	۱۴۱۰۹	۵۷۷۴۹	۲۰۲۵۰۵۳۰
قسمت هجدهم - آلات و دستگاه‌های اپتیک و.....	۱۲۱۷۸۸	۱۵	۱۴۶	۶۹۷
قسمت نوزدهم - اسلحه و مهمات و	۷۵۸	۰	۰	۰
قسمت بیستم - کالاها و مصنوعات گوناگون	۶۱۹۹۶	۲۲۴۸۶۴۶	۱۱۳۱۳۹	۱۰۹۰۵۰
قسمت بیست و یکم - اشیای هنری و.....	۰	۰	۳۴۷	۵۴۰
نامشخص و اظهار نشده.....	۰	۰	۱	۰

ماخذ- گمرک استان بوشهر.

توجه: برای استان‌هایی که دارای گمرک هستند، تکمیل می‌شود.

۱۱-۲- ارزش صادرات غیرنفتی برحسب قسمت‌های^(۱) تعرفه گمرکی از گمرک بوشهر(دنباله) (میلیون ریال)

شرح	۱۳۹۳	۱۳۹۵	۱۳۹۷
جمع.....	۵۱۵۲۳۵۴۴۶	۴۷۵۸۱۵۵۷۶	۷۸۴۸۵۴۰۱۷
قسمت اول - حیوانات زنده و.....	۱۴۴۴۹۴۵	۱۴۴۰۱۳۰	۸۹۹۱۲۰
قسمت دوم - محصولات نباتی.....	۶۹۱۸۹۶	۳۰۳۱۴۱	۲۵۲۴۱۱۷
قسمت سوم - چربی‌ها و.....	۱۸	۳۳۹	۳۴۱
قسمت چهارم - محصولات صنایع غذایی..	۲۴۷۳۸۰	۱۴۸۴۸۰	۱۷۵۶۱۸
قسمت پنجم - محصولات معدنی.....	۱۳۴۳۲۵۳۸	۳۳۷۹۳۸۴۶۹	۴۹۲۰۵۰۱۶۶
قسمت ششم - محصولات صنایع شیمیایی	۸۰۰۵۴۵۴۸	۹۲۶۲۷۰۸۰	۱۷۷۸۹۱۶۲۴
قسمت هفتم- مواد پلاستیکی و.....	۴۶۲۸۴۹۱۰	۴۲۰۳۰۷۱۷	۷۴۰۹۲۰۴۵
قسمت هشتم - پوست، چرم.....	۴۷۰	.	۶۱۰۸
قسمت نهم - چوب و.....	۴۵۳۹	۵۰۸	۱۴۷۰۵
قسمت دهم - خمیر چوب و.....	.	۶۱۲	۸۰۷۲
قسمت یازدهم - مواد نساجی و.....	۱۰۰۱	۱۶۸۶	۴۵۹۲۷
قسمت دوازدهم - کفش، کلاه.....	۹۲۸	۴۱	۱۳۰۲۴۱
قسمت سیزدهم - مصنوعات از سنگ.....	۵۲۵۱۹	۱۸۴۸۲	۷۷۰۵۰۷
قسمت چهاردهم - مروارید طبیعی
قسمت پانزدهم - فلزات معمولی و مصنوعات آن‌ها	۲۶۰۰۸	۲۸۰۶۴۶	۱۸۲۳۰۳۸
قسمت شانزدهم - ماشین‌آلات و.....	۱۸۵۳۶۹	۶۷۶۵۵	۸۸۷۲۸
قسمت هفدهم - وسایل نقلیه زمینی و.....	۶۹۲۵	۹۵۶۷۰۲	۳۴۳۰۳۹۸۸
قسمت هجدهم - آلات و دستگاه‌های اپتیک	۳۴	.
قسمت نوزدهم - اسلحه و مهمات و.....	.	.	.
قسمت بیستم - کالاها و مصنوعات گوناگون	۱۱۴۰	۷۸۱	۲۹۶۷۲
قسمت بیست و یکم - اشیای هنری و نامشخص و اظهار نشده.....	.	۷۲	.
	.	.	.

۲-۱۱- ارزش صادرات غیرنفتی برحسب قسمت‌های^(۱) تعرفه گمرکی از گمرک بوشهر(دنباله) (میلیون ریال)

شرح	۱۳۹۸	۱۳۹۹	۱۴۰۰	۱۴۰۱
جمع.....	۲۳۴۶۷۱۶۱۳	۱۱۸۰۲۰۲۵۰	۵۳۳۱۷۳۲۹	۴۴۸۲۱۶۰۵۳
قسمت اول - حیوانات زنده و.....	۱۰۱۹۹۰۱	۲۲۵۱۰۲۹	۹۰۳۴۸۵	۰
قسمت دوم - محصولات نباتی.....	۸۸۷۳۶۱۳	۱۳۳۳۲۰۷۷	۶۸۵۶۵۲	۶۱۹۱۴۸۳۷
قسمت سوم - چربی‌ها و.....	۱۹۸۹	۰	۰	۴۵۱۱۰۲
قسمت چهارم - محصولات صنایع غذایی	۲۳۲۰۸۶	۲۵۶۵۵۶۹	۶۰۷۸۱	۶۸۲۶۰۰
قسمت پنجم - محصولات معدنی.....	۱۱۳۳۴۲۸۷۳	۳۰۷۱۷۶۴۲	۳۰۹۱۰۸۴۳	۷۵۶۹۰۴
قسمت ششم - محصولات صنایع شیمیایی و	۳۸۵۹۴۸۳۳	۶۲۴۴۱۵۳۴	۱۶۳۹۳۳۶۰	۱۴۷۱۵۰۰۷
قسمت هفتم- مواد پلاستیکی	۱۵۷۰۳۲	۱۵۷۷۸۱۹	۲۹۸۶۵۸	۲۷۴۳۴۲۷۱
قسمت هشتم - پوست، چرم و.....	۳۱۲۴	۲۵۹۲	۵۴۸	۰
قسمت نهم - چوب و.....	۱۴۰۶۱	۵۲۸۸۸	۲۵۷۳۲	۱۸۸۸۷۵
قسمت دهم - خمیرچوب و.....	۶۸۱۳	۵	۱۳۴	۲۲۲۱۸۸۹
قسمت یازدهم - مواد نساجی و.....	۴۹۹۲۴	۱۴۵۴۶۴	۲۷۸۶۲	۳۳۵۴۸۹۷۱
قسمت دوازدهم - کفش، کلاه	۹۸۸۲	۲۱۱۲۱	۳۵۱۷	۲۱۴۷۶۴
قسمت سیزدهم - مصنوعات از سنگ	۸۰۲۸۴	۱۷۲۰۶۰۳	۲۰۸۲۵۸۴	۲۰۸۲۰۱۹
قسمت چهاردهم - مروارید طبیعی و	۱۱۳۰	۰	۰	۰
قسمت پانزدهم - فلزات معمولی و	۵۲۰۶۶۳۱	۶۹۳۲۸۸	۰	۲۷۷۸۰۲۸۳
مصنوعات آن‌ها	۲۳۷۵۵۵۹	۲۳۹۲۵۰	۱۶۶۶۹۶۱	۲۰۷۹۸۸۲۷۲
قسمت شانزدهم - ماشین‌آلات	۶۴۶۲۷۸۶۷	۱۴۱۰۹	۲۵۵۹۲۱	۲۸۷۳۱۳۶۱
قسمت هفدهم - وسایل نقلیه زمینی	۱۲۱۷۹	۱۵	۵۷۳۲۹	۵۸۹۵۷۸۱
قسمت هجدهم - آلات و دستگاه‌های اپتیک و.....	۷۵۸	۰	۱۴۶	۸۸۰۸۶
قسمت نوزدهم - اسلحه و مهمات و	۶۱۰۷۴	۲۲۴۵۲۴۴	۰	۱۳۰۲۵۸۵۵
قسمت بیستم - کالاها و مصنوعات گوناگون	۰	۰	۱۳۴۷۰	۲۰۴۹۵۱۷۸
قسمت بیست و یکم - اشیای هنری ..	۰	۰	۳۴۷	۰
نامشخص و اظهار نشده.....	۰	۰	۰	۰

توجه: برای استان‌هایی که دارای گمرک هستند، تکمیل می‌شود.

-آمار سالهای ۱۳۹۰، ۱۳۸۵، ۱۳۸۰ موجود نمی‌باشد.

ماخذ- گمرک استان بوشهر .

۳-۱۱- مقدار واردات انواع کالا بر حسب قسمت‌های^(۱) تعرفه گمرکی از گمرک‌های استان (تن)

آمار از سال ۱۳۹۳ تا ۱۳۹۵ مربوط به گمرک بوشهر می باشد.

شرح	۱۳۹۳	۱۳۹۵	۱۳۹۷
جمع.....	۱۷۴۱۰۹۲	۱۰۱۰۶۱۰	۵۲۰۴۲۳
قسمت اول - حیوانات زنده و.....	۴۱۵۷۸	۱۶۵۸۰	۱۷۲۸۲
قسمت دوم - محصولات نباتی.....	۴۹۹۰۰۰	۵۶۳۷۹۹	۲۸۷۸۴۲
قسمت سوم - چربی‌ها و.....	۴۸۵۴	۳۹۶۷	۱۶۴۲
قسمت چهارم - محصولات صنایع غذایی ...	۱۶۳۵۵	۱۴۰۵۰	۱۹۰۳۸
قسمت پنجم - محصولات معدنی.....	۶۰۶۳	۵۸۱۴	۴۱۳
قسمت ششم - محصولات صنایع شیمیایی و	۸۹۷۱۴	۲۴۱۳۱	۶۰۰۵
قسمت هفتم- مواد پلاستیکی و.....	۲۸۸۲۵۲	۶۸۳۲۹	۲۹۱۶۸
قسمت هشتم - پوست، چرم و.....	۲۸۷	۴۴۸	۰
قسمت نهم - چوب و.....	۴۶۷۹۱	۳۳۰۱	۵۶۹
قسمت دهم - خمیر چوب و.....	۲۳۵۲۷۰	۱۲۱۱۱	۷۰۵۰
قسمت یازدهم - مواد نساجی و.....	۳۱۶۵۶	۴۴۶۸	۳۲۳۴
قسمت دوازدهم - کفش، کلاه و.....	۶۱۳	۸۴۲	۲۴۱
قسمت سیزدهم - مصنوعات از سنگ	۱۵۸۲۶	۱۶۲۱۰	۶۰۱۱
قسمت چهاردهم - مروارید طبیعی ...	۱۸	۱۳	۱۱
قسمت پانزدهم - فلزات معمولی و مصنوعات	۲۰۴۸۰۸	۷۵۶۵۷	۴۰۸۳۳
آن‌ها.....			
قسمت شانزدهم - ماشین‌آلات و.....	۱۵۸۷۸۳	۱۰۸۳۰۰	۵۹۸۰۲
قسمت هفدهم - وسایل نقلیه زمینی و.....	۷۳۳۰۷	۶۳۵۶۴	۲۷۷۶۰
قسمت هجدهم - آلات و دستگاه‌های	۲۷۶۱	۲۵۸۷	۱۴۹۸
اپتیک و.....			
قسمت نوزدهم - اسلحه و مهمات و....	۴۳	۲۲	۷۳
قسمت بیستم - کالاها و مصنوعات گوناگون	۱۹۶۵۳	۲۶۰۴۲	۱۱۳۸۶
قسمت بیست و یکم - اشیای هنری و....	۵۴۶۰	۳۷۵	۵۶۸
نامشخص و اظهار نشده.....	۰	۰	۰

۱۱-۳-مقدار واردات انواع کالا بر حسب قسمت‌های^(۱) تعرفه گمرکی از گمرک‌های استان (دنباله) (تن)
آمار از سال ۱۳۹۳ تا ۱۳۹۵ مربوط به گمرک بوشهر می باشد.

شرح	۱۳۹۸	۱۳۹۹	۱۴۰۰	۱۴۰۱
جمع.....	۵۰۵۳۴۴	۴۹۷۱۹۲	۵۲۹۱۰۵	۶۳۶۸۶۸
قسمت اول - حیوانات زنده و.....	۱۰۱۶۷	۴۳۳	.	.
قسمت دوم - محصولات نباتی.....	۲۲۱۱۲۴	۲۰۳۸۲۸	۱۷۸۲۲۹	۱۹۵۸۵۶
قسمت سوم - چربی‌ها و.....	۱۳۸۴	۱۰۵۴	۳۶۴	۵۶۷
قسمت چهارم - محصولات صنایع غذایی	۸۷۸۶	۲۸۱۶	۲۰۱۴	۱۲۱۹
قسمت پنجم - محصولات معدنی.....	۲۰۷۰۸	۳۵۳۳۱	۲۰۰۹۳	۹۰۵۸
قسمت ششم - محصولات صنایع شیمیایی و.....	۱۹۸۶۸	۴۱۳۷	۷۷۳۴	۴۴۲۹۵
قسمت هفتم- مواد پلاستیکی و.....	۳۶۸۸۰	۲۴۰۷۸	۲۶۵۳۵	۳۵۵۷۸
قسمت هشتم - پوست، چرم و.....	۲	.	.	.
قسمت نهم - چوب و.....	۶۳۸	۲۶۵	۲۵۵	۹۱۱
قسمت دهم - خمیر چوب و.....	۸۵۵۷	۶۳۳۶	۵۳۵۹	۳۸۱۲
قسمت یازدهم - مواد نساجی و.....	۸۵۳۱	۱۰۱۸۶	۳۰۴۶۶	۳۵۴۵۸
قسمت دوازدهم - کفش، کلاه و.....	۶۵	۴۰	۳۲	۱۱۲
قسمت سیزدهم - مصنوعات از سنگ و.....	۹۱۱۵	۱۲۱۵۲	۶۱۸۴	۵۰۰۳
قسمت چهاردهم - مروارید طبیعی
قسمت پانزدهم - فلزات معمولی و مصنوعات آن‌ها	۴۲۷۳۷	۴۲۴۵۵	۵۹۸۱۲	۶۸۸۴۴
قسمت شانزدهم - ماشین‌آلات و.....	۸۲۸۶۱	۱۰۶۱۶۵	۱۳۶۰۸۱	۱۷۰۹۷۵
قسمت هفدهم - وسایل نقلیه زمینی و.....	۱۹۴۴۱	۲۹۸۹۷	۳۳۵۵۹	۳۶۱۷۳
قسمت هجدهم - آلات و دستگاه‌های اپتیک و.....	۱۳۹۹	۱۶۷۸	۲۱۳۳	۲۸۷۷
قسمت نوزدهم - اسلحه و مهمات و.....	۴۰	.	۲	۴۹
قسمت بیستم - کالاها و مصنوعات گوناگون..	۱۲۲۷۷	۱۴۰۷۵	۱۶۴۰۷	۱۶۶۴۲
قسمت بیست و یکم - اشیای هنری	۷۶۴	۲۹۶۷	۳۸۴۵	۹۴۳۹
نامشخص و اظهار نشده.....

۱۱-۳- مقدار واردات انواع کالا بر حسب قسمت‌های^(۱) تعرفه گمرکی از گمرک بوشهر(دنباله) (تن)

شرح	۱۳۹۳	۱۳۹۵	۱۳۹۷
جمع.....	۱۸۴۹۳۳۸	۱۱۳۷۶۷۲	۵۵۳۷۷۶
قسمت اول - حیوانات زنده و.....	۴۱۵۷۸	۱۶۵۸۰	۱۷۴۵۱
قسمت دوم - محصولات نباتی.....	۴۹۹۷۲۰	۵۷۹۹۰۳	۲۸۸۶۹۳
قسمت سوم - چربی‌ها و.....	۵۱۷۴	۴۰۸۱	۱۶۴۲
قسمت چهارم - محصولات صنایع غذایی و.....	۱۶۴۵۱	۱۷۲۶۸	۱۹۴۷۲
قسمت پنجم - محصولات معدنی.....	۱۲۴۹۹	۷۱۰۳	۱۲۸۹
قسمت ششم - محصولات صنایع شیمیایی و.....	۱۳۳۴۷۳	۲۵۲۹۰	۱۵۳۳۶
قسمت هفتم- مواد پلاستیکی و.....	۲۹۲۰۷۶	۸۰۴۲۲	۳۱۸۶۳
قسمت هشتم - پوست، چرم و.....	۶۷۱	۱۱۷۸	۰
قسمت نهم - چوب و.....	۴۷۵۲۰	۳۱۷۰۷	۵۸۰
قسمت دهم - خمیر چوب و.....	۲۳۵۴۶۳	۱۳۵۰۴	۷۴۵۳
قسمت یازدهم - مواد نساجی و.....	۳۲۳۳۶	۶۶۶۸	۳۸۹۵
قسمت دوازدهم - کفش، کلاه و.....	۸۸۸	۱۶۰۱	۲۹۷
قسمت سیزدهم - مصنوعات از سنگ.....	۱۸۶۵۷	۲۰۱۷۴	۶۶۴۶
قسمت چهاردهم - مروارید طبیعی و.....	۱۸	۱۳	۱۱
قسمت پانزدهم - فلزات معمولی و مصنوعات آن‌ها.....	۲۱۴۲۴۱	۸۸۵۵۰	۴۷۵۷۹
قسمت شانزدهم - ماشین‌آلات و.....	۱۸۴۷۴۳	۱۳۲۹۷۱	۶۶۳۵۳
قسمت هفدهم - وسایل نقلیه زمینی.....	۸۲۴۹۳	۷۴۸۲۷	۳۰۷۲۳
قسمت هجدهم - آلات و دستگاه‌های اپتیک و.....	۳۳۰۳	۳۴۰۰	۱۶۲۷
قسمت نوزدهم - اسلحه و مهمات و.....	۴۸	۳۶	۷۳
قسمت بیستم - کالاها و مصنوعات گوناگون..	۲۲۵۲۵	۳۲۰۲۲	۱۲۲۲۵
قسمت بیست و یکم - اشیای هنری و.....	۵۴۶۰	۳۷۵	۵۶۸
نامشخص و اظهار نشده.....	۰	۰	۰

۳-۱۱-مقدار واردات انواع کالا بر حسب قسمت‌های^(۱) تعرفه گمرکی از گمرک بوشهر(دنباله) (تن)

شرح	۱۳۹۸	۱۳۹۹	۱۴۰۰	۱۴۰۱
جمع.....	۵۰۵۳۴۴	۴۲۵۷۷۲	۴۳۲۶۹۱	۵۳۴۸۳۱
قسمت اول - حیوانات زنده و.....	۱۰۱۶۷	۳۰۳	.	.
قسمت دوم - محصولات نباتی.....	۲۲۱۱۲۴	۱۸۱۲۰۸	۱۴۴۰۲۹	۱۶۴۱۵۸
قسمت سوم - چربی‌ها و.....	۱۳۸۴	۱۰۵۴	۳۶۴	۵۶۷
قسمت چهارم - محصولات صنایع غذایی.....	۸۷۸۶	۲۸۱۶	۲۰۱۴	۱۲۱۹
قسمت پنجم - محصولات معدنی.....	۲۰۷۰۸	۱۴۸۷۷	۶۳۹	۸۹۵۱
قسمت ششم - محصولات صنایع شیمیایی.....	۱۹۸۶۸	۳۱۰۳	۲۵۱۳	۳۱۴۰
قسمت هفتم- مواد پلاستیکی و.....	۳۶۸۸۰	۲۲۸۵۱	۲۳۹۷۵	۳۲۹۴۷
قسمت هشتم - پوست، چرم و.....	۲	.	.	.
قسمت نهم - چوب و.....	۶۳۸	۲۶۵	۲۳۵	۱۶۴
قسمت دهم - خمیر چوب و.....	۸۵۵۷	۶۳۲۵	۵۱۵۰	۳۵۷۶
قسمت یازدهم - مواد نساجی و.....	۸۵۳۱	۱۰۱۱۱	۲۹۶۹۳	۳۴۹۰۸
قسمت دوازدهم - کفش، کلاه و.....	۶۵	۴۰	۳۲	۱۰۵
قسمت سیزدهم - مصنوعات از سنگ و.....	۹۱۱۵	۷۳۵۵	۴۲۲۰	۴۱۳۷
قسمت چهاردهم - مروارید طبیعی و.....
قسمت پانزدهم - فلزات معمولی و مصنوعات آن‌ها.....	۴۲۷۳۷	۳۵۲۳۱	۴۶۹۸۰	۶۰۷۹۹
قسمت شانزدهم - ماشین‌آلات و.....	۸۲۸۶۱	۹۵۹۲۹	۱۲۱۰۰۸	۱۵۸۱۱۹
قسمت هفدهم - وسایل نقلیه زمینی.....	۱۹۴۴۱	۲۶۶۴۴	۳۱۲۷۴	۳۴۳۴۷
قسمت هجدهم - آلات و دستگاه‌های اپتیک و.....	۱۳۹۹	۱۵۸۸	۲۰۲۵	۲۷۷۰
قسمت نوزدهم - اسلحه و مهمات.....	۴۰	.	۲	۴۹
قسمت بیستم - کالاها و مصنوعات گوناگون.....	۱۲۲۷۷	۱۳۱۱۰۷	۱۴۶۹۲	۱۵۴۳۵
قسمت بیست و یکم - اشیای هنری.....	۷۶۴	۲۹۶۷	۳۸۴۵	۹۴۳۹
نامشخص و اظهار نشده.....

(۱) برای اطلاع از عنوان کامل قسمت‌ها، به مقدمه فصل مراجعه شود.

توجه: برای استان‌هایی که دارای گمرک هستند، تکمیل می‌شود. *آمار سالهای ۱۳۹۰، ۱۳۸۵، ۱۳۸۰ موجود نمی‌باشد.

ماخذ- گمرک استان بوشهر.

۴-۱۱- ارزش واردات انواع کالا برحسب قسمت‌های^(۱) تعرفه گمرکی از گمرک‌های استان (میلیون ریال)

(آمار از سال ۱۳۹۳ تا ۱۳۹۵ مربوط به گمرک بوشهر می‌باشد)

شرح	۱۳۹۳	۱۳۹۵	۱۳۹۷
جمع.....	۱۰۷۴۵۲۱۲۶	۶۶۲۷۹۶۹۸	۶۱۴۹۹۵۳۱
قسمت اول - حیوانات زنده و.....	۳۴۴۵۹۷۲	۱۹۶۶۳۲۳	۴۳۳۲۱۳۹
قسمت دوم - محصولات نباتی.....	۱۳۹۵۴۲۸۸	۱۶۵۶۱۰۲۶	۱۳۰۶۲۷۷۱
قسمت سوم - چربی‌ها و.....	۲۵۰۸۸۰	۳۳۳۸۶۳	۱۹۲۲۳۸
قسمت چهارم - محصولات صنایع غذایی	۸۱۱۷۶۱	۱۰۳۶۱۰۵	۱۱۹۵۹۲۶
قسمت پنجم - محصولات معدنی.....	۳۰۰۷۰۵	۱۶۴۰۷۰	۴۵۶۷۵
قسمت ششم - محصولات صنایع شیمیایی و	۵۷۶۰۳۹۴	۲۶۰۵۸۰۴	۱۴۲۹۶۲۴
قسمت هفتم- مواد پلاستیکی و.....	۱۹۸۶۱۴۸۹	۶۳۲۱۴۰۱	۳۵۱۴۰۷۳
قسمت هشتم - پوست، چرم و.....	۲۲۸۲۶	۵۷۴۰۰	.
قسمت نهم - چوب و.....	۵۲۴۹۶۸	۱۱۷۸۰۷	۳۹۹۳۸
قسمت دهم - خمیر چوب و.....	۵۴۰۱۲۹۲	۶۰۱۵۵۰	۶۴۱۸۶۵
قسمت یازدهم - مواد نساجی و.....	۲۱۹۷۴۴۱	۴۲۲۵۷۶	۳۸۶۹۰۲
قسمت دوازدهم - کفش، کلاه و.....	۴۱۰۰۴	۱۳۲۰۲۱	۵۵۸۰۹
قسمت سیزدهم - مصنوعات از سنگ و.....	۴۷۱۱۶۱	۷۰۳۷۹۱	۴۰۷۱۰۳
قسمت چهاردهم - مروارید طبیعی	۲۶۶۳	۶۸۱۱	۷۵۳۶
قسمت پانزدهم - فلزات معمولی و مصنوعات	۷۷۵۳۶۷۱	۳۹۵۱۷۵۸	۳۴۱۷۲۹۵
آن‌ها			
قسمت شانزدهم - ماشین‌آلات و.....	۲۸۸۷۴۶۸۱	۱۲۱۲۸۰۷۹	۲۵۰۷۷۱۲۲
قسمت هفدهم - وسایل نقلیه زمینی و.....	۱۴۳۵۳۹۸۹	۱۵۸۵۴۶۹۱	۴۶۹۲۷۲۵
قسمت هجدهم - آلات و دستگاه‌های	۴۳۹۱۲۲	۵۵۸۵۱۷	۱۰۲۸۴۸۹
اپتیک و			
قسمت نوزدهم - اسلحه و مهمات	۵۶۴۲	۲۳۱۸	۲۱۴۱۶
قسمت بیستم - کالاها و مصنوعات گوناگون.	۱۵۱۰۸۶۱	۲۶۵۷۰۸۴	۱۷۴۵۵۳۴
قسمت بیست و یکم - اشیای هنری	۱۴۶۷۳۱۶	۹۶۷۰۵	۲۰۵۳۴۸
نامشخص و اظهار نشده.....	.	.	.

۱۱-۴- ارزش واردات انواع کالا بر حسب قسمت‌های^(۱) تعرفه گمرکی از گمرک‌های استان (دنباله) (میلیون ریال)

شرح	۱۳۹۸	۱۳۹۹	۱۴۰۰	۱۴۰۱
جمع.....	۵۲۳۵۲۹۴۰	۵۱۲۴۴۳۱۶	۶۲۵۰۴۸۸۹	۴۱۰۸۱۹۵۴۹
قسمت اول - حیوانات زنده و.....	۲۳۰۷۸۴۸	۱۲۴۵۰۳	.	.
قسمت دوم - محصولات نباتی.....	۹۹۲۸۰۳۵	۸۵۲۸۴۵۴	۸۳۶۵۹۹۱	۵۸۰۱۹۸۷۶
قسمت سوم - چربی‌ها و.....	۱۶۰۷۴۷	۱۱۸۳۶۷	۴۹۸۶۰	۴۵۱۱۰۲
قسمت چهارم - محصولات صنایع غذایی	۴۶۴۳۴۸	۴۶۷۹۲۲	۳۰۹۳۵۸	۶۸۲۶۰۰
قسمت پنجم - محصولات معدنی.....	۴۶۲۸۷۵	۵۴۸۳۸۴	۱۴۳۵۰۵	۶۷۵۴۳۱
قسمت ششم - محصولات صنایع شیمیایی و.....	۱۳۷۴۴۹۱	۵۴۹۴۵۹	۶۳۲۶۳۰	۲۴۴۵۴۱۱
قسمت هفتم- مواد پلاستیکی و.....	۴۸۳۱۵۵۵	۳۳۸۹۲۲۵	۳۶۶۱۷۷۴	۲۵۶۶۱۴۴۲
قسمت هشتم - پوست، چرم و.....	۱۴۷۴	.	.	.
قسمت نهم - چوب و.....	۴۱۵۳۲	۲۲۳۵۷	۲۳۸۹۶	۹۶۳۹۸
قسمت دهم - خمیر چوب و.....	۸۹۳۷۵۱	۶۲۷۵۹۸	۵۰۷۱۹۲	۲۱۴۹۱۹۹
قسمت یازدهم - مواد نساجی و.....	۱۲۷۶۱۵۲	۲۰۰۴۸۰۵	۶۴۱۶۲۱۶	۳۳۰۵۳۷۸۷
قسمت دوازدهم - کفش، کلاه و.....	۱۴۱۰۰	۱۳۸۷۸	۱۳۳۳۸	۲۱۴۰۳۰
قسمت سیزدهم - مصنوعات از سنگ و.....	۷۱۲۱۰۸	۱۰۱۰۱۸۱	۵۲۲۰۴۱	۱۶۹۴۰۱۰
قسمت چهاردهم - مروارید طبیعی
قسمت پانزدهم - فلزات معمولی و مصنوعات آن‌ها	۴۲۳۳۶۶۹	۳۶۲۶۱۸۱	۳۷۰۷۱۴۴	۲۵۸۵۸۳۹۹
قسمت شانزدهم - ماشین‌آلات و.....	۱۸۵۴۷۰۳۳	۲۱۱۵۵۸۹۵	۲۸۲۷۰۵۱۴	۱۹۴۸۹۷۸۴۸
قسمت هفدهم - وسایل نقلیه زمینی و.....	۳۷۴۴۵۰۵	۴۸۵۱۳۴۴	۴۹۷۶۱۲۱	۲۶۵۶۲۷۰۷
قسمت هجدهم - آلات و دستگاه‌های اپتیک و.....	۷۶۰۳۵۰	۸۹۰۷۲۴	۱۲۸۴۹۱۸	۵۶۵۹۶۹۵
قسمت نوزدهم - اسلحه و مهمات و.....	۱۲۳۳۹	.	۵۷۶	۸۸۰۸۶
قسمت بیستم - کالاها و مصنوعات گوناگون.....	۲۰۴۶۰۹۷	۲۰۸۸۵۴۴	۲۱۸۷۴۱۲	۱۲۱۱۴۳۵۱
قسمت بیست و یکم - اشیای هنری و.....	۵۳۹۹۳۱	۱۲۲۶۳۹۴	۱۴۳۲۴۰۱	۲۰۴۹۵۱۷۸
نامشخص و اظهار نشده.....

۴-۱۱- ارزش واردات انواع کالا بر حسب قسمت‌های^(۱) تعرفه گمرکی از گمرک بوشهر (دنباله)(میلیون ریال)

شرح	۱۳۹۳	۱۳۹۵	۱۳۹۷
جمع.....	۱۱۳۵۲۶۸۱۵	۷۴۸۷۸۶۸۱	۶۸۳۲۹۸۰۲
قسمت اول - حیوانات زنده و.....	۳۴۴۵۹۷۲	۱۹۶۶۳۲۳	۴۷۱۷۰۷۲
قسمت دوم - محصولات نباتی.....	۱۳۹۶۳۰۲۳	۱۶۸۹۵۵۹۱	۱۳۱۰۱۱۷۸
قسمت سوم - چربی‌ها و.....	۲۶۸۷۴۵	۳۴۲۹۸۷	۱۹۲۲۳۸
قسمت چهارم - محصولات صنایع غذایی.....	۸۱۴۶۸۶	۱۱۳۷۲۰۹	۱۲۲۳۸
قسمت پنجم - محصولات معدنی.....	۳۲۳۶۴۲	۱۹۵۵۰۹	۱۲۲۵۲۹۷
قسمت ششم - محصولات صنایع شیمیایی و.....	۶۳۶۸۵۲۷	۲۶۸۸۲۹۲	۶۴۱۶۸
قسمت هفتم- مواد پلاستیکی و.....	۲۰۱۲۷۹۳۸	۷۱۶۳۳۶۹	۱۷۵۲۴۶۳
قسمت هشتم - پوست، چرم و.....	۳۷۸۸۸	۱۲۶۳۷۴	۳۸۰۷۹۶۸
قسمت نهم - چوب و.....	۵۳۳۲۰۱	۴۳۷۶۲۷	.
قسمت دهم - خمیر چوب و.....	۵۴۰۷۸۸۹	۶۵۴۰۴۷	۶۶۸۶۳۱
قسمت یازدهم - مواد نساجی و.....	۲۲۳۹۵۰۲	۷۰۰۲۴۳	۶۶۸۶۳۱
قسمت دوازدهم - کفش، کلاه و.....	۶۲۵۲۲	۲۵۷۰۵۷	۷۵۱۵۸
قسمت سیزدهم - مصنوعات از سنگ و.....	۵۵۵۴۸۰	۹۳۱۷۲۲	۷۵۱۵۸
قسمت چهاردهم - مروارید طبیعی و.....	۲۷۰۱	۶۸۸۵	۷۵۳۶
قسمت پانزدهم - فلزات معمولی و مصنوعات آن‌ها.....	۸۱۵۴۲۸۸	۴۸۳۵۸۵۷	۳۸۳۸۴۲۳
قسمت شانزدهم - ماشین‌آلات و.....	۳۱۳۶۲۲۵۴	۱۴۷۸۰۸۹۲	۲۹۳۷۹۰۱۷
قسمت هفدهم - وسایل نقلیه زمینی و.....	۱۶۱۸۰۲۰۶	۱۷۶۸۸۴۳۲	۵۲۸۲۰۹۹
قسمت هجدهم - آلات و دستگاه‌های اپتیک	۵۲۷۰۷۰	۷۱۲۹۳۵	۱۰۹۴۵۸۳
قسمت نوزدهم - اسلحه و مهمات و.....	۶۱۷۸	۷۷۳۸	۲۱۴۱۶
قسمت بیستم - کالاها و مصنوعات گوناگون.....	۱۶۷۷۷۸۶	۳۲۵۲۸۸۷	۱۸۷۳۴۱۸
قسمت بیست و یکم - اشیای هنری و.....	۱۴۶۷۳۱۶	۹۶۷۰۵	۲۰۵۳۴۸
نامشخص و اظهار نشده.....	.	.	.

۴-۱۱- ارزش واردات انواع کالا بر حسب قسمت‌های^(۱) تعرفه گمرکی از گمرک‌های استان (دنباله) (میلیون

ریال)

شرح	۱۳۹۸	۱۳۹۹	۱۴۰۰	۱۴۰۱
جمع.....	۴۴۴۶۸۸۰۲	۴۵۰۱۴۹۹	۵۳۸۸۳۹۳۰	۴۴۸۲۱۶۰۵۳
قسمت اول - حیوانات زنده و.....	۲۳۰۷۸۴۸	۶۹۶۱۸	.	.
قسمت دوم - محصولات نباتی.....	۸۸۸۶۰۱۳	۷۵۷۹۷۲۳	۷۳۸۷۳۸۷	۶۱۶۱۴۸۳۷
قسمت سوم - چربی‌ها و.....	۱۶۰۷۴۷	۱۱۸۳۶۷	۴۹۸۶۰	۴۵۱۱۰۲
قسمت چهارم - محصولات صنایع غذایی و.....	۴۶۴۳۴۸	۴۶۷۹۲۲	۳۰۹۳۵۸	۶۸۲۶۰۰
قسمت پنجم - محصولات معدنی.....	۲۲۳۷۴۹	۴۶۷۴۶۵	۶۵۹۰۹	۷۵۶۹۰۴
قسمت ششم - محصولات صنایع شیمیایی	۷۰۶۵۸۸	۳۳۱۷۶۰	۲۹۹۰۲۷	۱۴۷۱۵۰۰۷
قسمت هفتم- مواد پلاستیکی و.....	۴۵۴۱۰۳۳	۳۲۱۶۴۲۵	۳۳۰۸۴۱۰	۲۷۴۳۴۲۷۱
قسمت هشتم - پوست، چرم و.....	۱۴۷۴	.	.	.
قسمت نهم - چوب و.....	۳۸۹۶۰۸	۲۲۳۵۷	۲۱۹۳۹	۱۸۸۸۷۵
قسمت دهم - خمیر چوب و.....	۸۵۹۷۸۴	۶۲۶۳۵۲	۴۹۷۴۰۰	۲۲۲۱۸۸۹
قسمت یازدهم - مواد نساجی و.....	۱۲۲۱۶۳۵	۱۹۹۲۴۴۱	۶۲۵۹۱۵۳	۳۳۵۴۸۹۷۱
قسمت دوازدهم - کفش، کلاه و.....	۱۲۹۸۰	۱۳۸۷۸	۱۳۲۶۸	۲۱۴۷۶۴
قسمت سیزدهم - مصنوعات از سنگ و.....	۳۶۷۷۵۵	۶۰۳۳۵۹	۳۵۷۹۲۶	۲۰۸۲۰۱۹
قسمت چهاردهم - مروارید طبیعی و.....
قسمت پانزدهم - فلزات معمولی و مصنوعات آن‌ها.....	۳۲۸۳۸۲۷	۳۱۰۲۰۱۰	۳۲۴۱۶۴۵	۲۷۷۸۰۲۸۳
قسمت شانزدهم - ماشین‌آلات و.....	۱۴۵۶۷۵۲۲	۱۸۵۶۷۳۰۵	۲۳۱۱۱۴۸۸	۲۰۷۹۸۸۲۷۲
قسمت هفدهم - وسایل نقلیه زمینی و.....	۳۳۳۱۹۸۰	۴۲۴۶۱۵۶	۴۵۰۵۴۰۸	۲۸۷۳۱۳۶۱
قسمت هجدهم- آلات و دستگاه‌های اپتیک ..	۷۲۵۱۵۹	۴۲۹۰۹۲	۱۰۶۷۴۶۸	۵۸۹۵۷۸۱
قسمت نوزدهم - اسلحه و مهمات و.....	۱۲۳۳۹	.	۵۷۶	۸۸۰۸۶
قسمت بیستم - کالاهای و مصنوعات گوناگون .	۱۸۶۴۴۸۲	۱۹۳۴۳۲۷	۱۹۵۵۳۰۹	۱۳۰۲۵۸۵۵
قسمت بیست و یکم - اشیای هنری و.....	۵۳۹۹۳۱	۱۲۲۶۳۹۴	۱۴۳۲۴۰۱	۲۰۴۹۵۱۷۸
نامشخص و اظهار نشده.....

(۱) برای اطلاع از عنوان کامل قسمت‌ها، به مقدمه فصل مراجعه شود.

توجه: برای استان‌هایی که دارای گمرک هستند، تکمیل می‌شود.

ماخذ- گمرک استان بوشهر .

۵-۱۱- مقدار و ارزش واردات و صادرات بر حسب قسمت‌ها^(۱) و فصل‌های تعرفه گمرکی: ۱۴۰۱ (تن - میلیون ریال)

صادرات غیر نفتی		واردات		قسمت و فصل ^(۲)
ارزش	وزن	ارزش	وزن	
۳۶۴۳۴۰۱۲۱۸	۲۷۳۸۶۹۷۸	۴۴۸۲۱۶۰۵۳	۶۳۶۸۶۶	جمع ^(۳)
۱۲۱۹۲۸۵۸	۱۱۸۷۲	.	.	قسمت اول - حیوانات زنده و
۲۹۵۲۹۴	۴۱۸	.	.	۱. حیوانات زنده.....
۶۷	۳۸	.	.	۲. گوشت و احشای خوراکی.....
۱۱۸۰۰۲۳۷	۱۱۲۱۳	.	.	۳. ماهی‌ها، قشرداران، صدفداران و سایر آبزیان فاقد ستون فقرات.....
۹۷۲۶۰	۲۰۳	.	.	۴. شیر و محصولات لبنی، تخم پرندگان، عسل طبیعی، محصولات خوراکی که منشا حیوانی دارند.....
.	.	.	.	۵. سایر محصولات حیوانی که در جای دیگر گفته نشده و م شمول شماره دیگر تعرفه نشده باشد.....
۱۵۲۳۲۶۹۸	۱۸۰۷۷۸	۶۱۹۱۴۸۳۷	۱۹۶۸۵۶	قسمت دوم - محصولات نباتی.....
۱۰۴۷۴	۲۰	.	.	۶. نباتات زنده و محصولات گلکاری.....
۱۱۰۵۸۹۴۶	۱۲۸۲۸۸	۵۰۳۶۵۹۰	۱۷۰۰۰	۷. سبزی‌ها و نباتات، ریشه و غده‌های زیرخاکی خوراکی.....
۳۳۲۵۵۴۳	۴۶۴۲۱	۱۲۶۶۰۳۰۰	۷۴۹۹۸	۸. میوه‌های خوراکی، پوست مرکبات یا پوست خربزه.....
۶۲۷۵۰	۱۴۳	۲۶۵۶۶۹۲۶	۲۴۵۲۴	۹. قهوه، چای، ماته و ادویه.....
.	۶۶	۷۲۲۴۵۳۰	۴۶۷۱۴	۱۰. غلات.....
۷۶۱	۶۵	.	.	۱۱. محصولات صنعت‌آرد سازی، مالت، نشاسته و فکول، اینولین و گلو تن گندم.....
۷۱۴۱۰	۷۸۵	۱۰۳۸۸۸۶۲	۳۳۱۰۶	۱۲. دانه و میوه‌های دروغن‌دار، دانه و بذر میوه‌های گوناگون، نباتات صنعتی یا دارویی، کاه و نواله.....

۵-۱۱- مقدار و ارزش واردات و صادرات برحسب قسمت‌ها^(۱) و فصل‌های تعرفه گمرکی: ۱۴۰۱ (دنباله) (تن)
- میلیون ریال

صادرات غیر نفتی		واردات		قسمت و فصل ^(۲)
ارزش	وزن	ارزش	وزن	
۱۴۲۱۹	۳۴	۱۴۰۴۲	۴۰	۱۳. انگم‌ها، رزین‌ها و سایر شیرها و عصاره‌های نباتی
۶۸۸۵۹۵	۴۹۵۶	۲۳۵۸۷	۴۷۴	۱۴. مواد قابل بافت، سایر محصولات نباتی که در جای دیگر گفته نشده و مشمول شماره دیگر تعرفه نشده باشد
.	۱۰	۴۵۱۱۰۲	۵۶۷	قسمت سوم - چربی‌ها و.....
.	۱۰	۴۵۱۱۰۲	۵۶۷	۱۵. چربی‌ها و روغن‌های حیوانی و نباتی.....
۲۹۶۵۴۳	۱۲۵۳	۶۸۲۶۰۰	۱۲۲۰	قسمت چهارم - محصولات صنایع غذایی و.....
۱۵۳۷۹	۱۶	.	.	۱۶. فراورده‌های گوشت، ماهی، قشرداران، صدفداران یا سایر آبزیان فاقد ستون فقرات.....
۱۱۷۹۲۰	۲۶۴	.	.	۱۷. قند و شکر و شیرینی.....
۲۵۹۹	۶	.	.	۱۸. کاکائو و فراورده‌های آن.....
۲۸۱۰۳	۲۲۶	.	.	۱۹. فراورده‌های غلات، آرد، نشاسته، فکول یا شیر و نان‌های شیرینی.....
۹۷۶۰۹	۴۸۹	۱۵۲۴۹۰	۴۶۹	۲۰. فراورده‌هایی از سبزی‌ها، میوه‌ها یا از سایر اجزای نباتات
۵۷۹۰	۹	.	.	۲۱. فراورده‌های خوراکی گوناگون.....
۲۹۱۴۳	۲۴۳	.	.	۲۲. نوشابه‌ها، آبگونه‌های الکلی و سرکه‌ها.....
.	.	۱۸۸۸۳۰	۱۴۹	۲۳. آخال و تفاله صنایع خوراک‌سازی، خوراکی‌های آماده برای حیوانات.....
.	.	۳۴۱۲۸۰	۶۰۲	۲۴. توتون و تنباکو.....

۱۱-۵- مقدار و ارزش واردات و صادرات بر حسب قسمت‌ها^(۱) و فصل‌های تعرفه گمرکی: ۱۴۰۱ (دنباله) (تن) -
میلیون ریال

صادرات غیر نفتی		واردات		قسمت و فصل ^(۲)
ارزش	وزن	ارزش	وزن	
۱۹۲۲۱۷۳۶۵۲	۱۳۲۶۰۱۳۱	۷۵۶۹۰۴	۹۰۵۷	قسمت پنجم - محصولات معدنی.....
۷۰۰۷۰۹۰۰	۲۵۵۹۱۳۱	۷۹۶۶۷	۸۱۲۴	۲۵. نمک، گوگرد، خاک و سنگ، گچ، آهک و سیمان.....
۱۴۳۸۶۶	۱۷۳۳۸	.	.	۲۶. سنگ فلز، جوش و خاکستر آن.....
۱۸۵۱۹۵۸۸۸۶	۱۰۶۸۳۶۶۲	۶۷۷۲۳۷	۹۳۳	۲۷. سوخت‌های معدنی، روغن‌های معدنی و محصولات حاصل از تقطیر آن‌ها، مواد قیری، موم‌های معدنی.....
۱۳۴۰۲۷۲۰۴۹	۱۲۲۷۸۹۶۳	۱۴۷۱۵۰۰۸	۴۴۲۹۴	قسمت ششم - محصولات صنایع شیمیایی و ^(۳)
۶۶۶۸۴۸۲۱	۴۱۲۳۹۹	۱۳۷۵۴۸	۲۹۳	۲۸. محصولات شیمیایی غیر آلی یا ترکیبات آلی یا.....
۹۵۳۴۲۶۷۰۷	۹۷۰۷۷۸۵	۱۲۱۹۳۱۷۴	۴۱۰۹۹	۲۹. محصولات شیمیایی آلی.....
.	.	.	.	۳۰. محصولات دارویی.....
۲۹۱۶۲۳۶۲۸	۲۰۹۵۶۲۷	۵۶۹۳۳	۳۵	۳۱. کودها.....
۲۶۰	.	۷۴۵۶۰۳	۱۰۸۳	۳۲. عصاره‌های دباغی و رنگریزی، تانن‌ها و مشتقات آن‌ها.....
۱۵۶۶۶	۶۴	۱۲۰۷۹۲	۱۰۲	۳۳. روغن‌های اسانسی و رزینوئیدها، محصولات عطرسازی یا پاکیزگی آماده و فراورده‌های آرایشی.....
۵۷۹۶۵۷	۳۲۰۷	۱۲۵۶۵۸	۲۳۹	۳۴. صابون‌ها، مواد آلی تانسینوکتیو، فراورده‌ها برای شستشو، فراورده‌های روان‌کننده، موم‌های مصنوعی.....
۲۷۴۴۶	۸۰	۵۸۴۸۷۱	۵۱۵	۳۵. مواد آلومینوئید، محصولات بر اساس نشاسته یا فکول اصلاح شده، چسب‌ها و آنزیم‌ها.....
.	.	.	.	۳۶. باروت و مواد منفجره، اشیای فن آتش‌بازی، کبریت، آلیاژهای آتش‌زا و مواد قابل اشتعال.....
.	.	۳۲۴۳۷۸	۲۱۵	۳۷. محصولات عکاسی و سینماتوگرافی.....
۲۷۹۱۳۸۶۴	۵۹۸۰۱	۴۲۶۰۵۱	۷۱۳	۳۸. محصولات گوناگون صنایع شیمیایی.....

۵-۱۱- مقدار و ارزش واردات و صادرات برحسب قسمت‌ها^(۱) و فصل‌های تعرفه گمرکی: ۱۴۰۱ (دنباله) (تن) -
میلیون ریال

صادرات غیر نفتی		واردات		قسمت و فصل ^(۲)
ارزش	وزن	ارزش	وزن	
۳۲۸۰۹۷۸۷۷	۱۱۱۱۳۷۷	۲۷۴۳۴۲۷۱	۳۵۵۷۸	قسمت هفتم - مواد پلاستیکی و.....
۳۲۸۰۹۷۸۷۷	۱۱۱۱۳۷۷	۷۲۰۰۳۲۶	۱۲۷۲۲	۳۹. مواد پلاستیکی و اشیای ساخته شده از این مواد.....
.	.	۲۰۲۳۳۹۴۵	۲۲۸۵۶	۴۰. کائوچو و اشیای ساخته شده از کائوچو.....
۵۳۲۶	۶	.	.	قسمت هشتم - پوست، چرم و.....
.	.	.	.	۴۱. پوست (غیر از پوست‌های نرم) و چرم.....
۵۳۲۶	۶	.	.	۴۲. اشیای ساخته شده از چرم، مصنوعات زین و برگ سازی، لوازم سفر،.....
.	.	.	.	۴۳. پوست‌های نرم طبیعی و پوست‌های نرم بدلی و اشیای ساخته شده از آن‌ها.....
۶۵۵۹۰	۵۶۶	۱۸۸۸۷۵	۹۱۱	قسمت نهم - چوب و.....
۴۷۷۳۵	۵۳۸	۱۸۸۶۸۹	۹۱۱	۴۴. چوب و اشیای چوبی و زغال چوب.....
.	.	۱۸۶	.	۴۵. چوب‌پنبه و اشیای ساخته شده از چوب‌پنبه.....
۱۷۸۵۵	۲۸	.	.	۴۶. مصنوعات حصیربافی یا سبدبافی.....
۱۱۵۹۰	۲۷	۲۲۲۱۸۸۹	۳۸۱۲	قسمت دهم - خمیر چوب و.....
.	.	.	.	۴۷. خمیر چوب با سایر مواد الیاف سلولزی، آخال و خرده‌ریز کاغذ یا مقوا.....
۱۱۵۹۰	۲۷	۲۲۱۰۹۷۱	۳۷۹۳	۴۸. کاغذ و مقوا، اشیای ساخته شده از خمیر کاغذ، از کاغذ یا مقوا.....
.	.	۱۰۹۱۸	۱۹	۴۹. کتاب، روزنامه، تصویر و سایر محصولات صنعت چاپ، دست نوشته‌ها، تایپ شده‌ها و نقشه‌ها.....
۴۸۵۳۰	۳۹	۳۳۵۴۱۹۷۱	۳۵۴۵۸	قسمت یازدهم - مواد نساجی و.....
.	.	۱۰۴۲۵۰	۱۵	۵۰. ابریشم.....
.	.	.	.	۵۱. پشم، موی نرم (کرک) یا زبرحیوان، نخ و پارچه‌های تار و پود باف از موی یال و دم.....

۵-۱۱- مقدار و ارزش واردات و صادرات برحسب قسمت‌ها^(۱) و فصل‌های تعرفه گمرکی: ۱۴۰۱ (دنباله) (تن) -
میلیون ریال

صادرات غیر نفتی		واردات		قسمت و فصل ^(۲)
ارزش	وزن	ارزش	وزن	
.	.	۴۴۸۳۴۰	۳۳۴	۵۲. پنبه.....
.	.	.	.	۵۳. سایرالیاف نساجی نباتی، نخ کاغذی و پارچه‌های تار و پود باف از نخ کاغذی.....
.	.	۲۵۹۱۴۰۷۵	۲۶۷۳۴	۵۴. رشته‌های سنتتیک یا مصنوعی غیریکسره.....
.	.	۷۳۳۱۳۱	۱۱۸۰	۵۵. الیاف سنتتیک یا مصنوعی غیر یکسره.....
.	.	۳۶۱۳۲۵	۶۱۰	۵۶. اوات، نمد و پارچه‌های نبافته، نخ‌های ویژه، ریسمان، طناب و کابل و اشیای ساخته شده از آن‌ها.....
۳۸۰۷۲	۲۷	.	.	۵۷. فرش و سایر کف پوش‌ها از مواد نساجی.....
۱۱۵	.	۵۳۱۴۹۰	۷۰۳	۵۸. پارچه‌های تار و پود باف مخصوص، پارچه‌های نساجی منگوله‌باف، دانتل‌ها.....
۱۴۶۹	۲	۲۵۹۹۲۶۶	۳۸۶۴	۵۹. پارچه‌های نساجی آغشته، اندوده، پوشاننده یا مطبق شده و اشیای نساجی از انواع مناسب برای مصارف صنعتی.....
.	.	۲۸۵۷۰۹۴	۲۰۱۸	۶۰. پارچه‌های کشباف یا قلاب باف.....
.	.	.	.	۶۱. لباس و متفرعات لباس از کشباف یا قلاب‌باف.....
۶۴۴۶	۶	.	.	۶۲. لباس و متفرعات لباس غیر کشباف یا غیر قلاب‌باف.....
۲۴۲۸	۴	.	.	۶۳. سایر اشیای نساجی دوخته و مهیا.....
۱۶۷۷	۳	۲۱۴۷۶۴	۱۱۲	قسمت دوازدهم - کفش، کلاه و.....
۱۶۷۷	۳	۲۲۹۸	۹	۶۴. کفش، گتر و اشیای همانند و اجزای این اشیای.....
.	.	۲۱۲۴۶۶	۱۰۳	۶۵. کلاه و اجزای کلاه.....
.	.	.	.	۶۶. چتر بارانی و آفتابی، عصا، عصای صندلی شو، شلاق و تازیانه تعلیمی و اجزای آن‌ها.....

۵-۱۱- مقدار و ارزش واردات و صادرات بر حسب قسمت‌ها^(۱) و فصل‌های تعرفه گمرکی: ۱۴۰۱ (دنباله) (تن) -
میلیون ریال

صادرات غیر نفتی		واردات		قسمت و فصل ^(۲)
ارزش	وزن	ارزش	وزن	
.	.	.	.	۶۷. پر و پر نرم آماده و اشیای ساخته شده از پر یا پر نرم، گل‌های مصنوعی، اشیای ساخته شده از موی انسان
۳۳۷۲۶۳۸	۱۰۹۵۴۵	۲۰۸۲۰۲۰	۵۰۰۳	قسمت سیزدهم - مصنوعات از سنگ و
۱۶۵۰۱۶۱	۶۵۸۶۲	۹۴۴۰۶۲	۲۴۹۴	۶۸. مصنوعات از سنگ، گچ، سیمان، پنبه نسوز، میکا یا از مواد همانند
۴۴۴۶۱۶	۲۳۶۸۰	۹۸۲۸۳	۱۳۲	۶۹. محصولات سرامیکی
۱۲۷۷۸۶۱	۲۰۰۰۳	۱۰۳۹۶۷۵	۲۳۷۷	۷۰. شیشه و مصنوعات شیشه‌ای
.	.	.	.	قسمت چهاردهم - مروارید طبیعی و
.	.	.	.	۷۱. مروارید طبیعی یا پرورده، سنگ‌های گران بها یا سنگ‌های نیمه گرانبها،
۱۹۱۳۸۷	۵۰۴۸	۲۷۷۸۰۲۸۳	۶۸۸۴۲	قسمت پانزدهم - فلزات معمولی و مصنوعات آن‌ها ...
۶۱۵۳۲۷	۴۰۷۴	۳۷۹۸۰۸۲	۱۴۲۹۳	۷۲. چدن، آهن و فولاد
۲۰۰۵۰۹	۹۱۱	۹۶۹۳۶۵۶	۲۹۳۶۲	۷۳. مصنوعات از چدن، آهن یا فولاد
۷۲۸۸	۳	۳۰۲۷۵۹	۴۲۶	۷۴. مس و مصنوعات از مس
.	.	۶۱۶۹	۱	۷۵. نیکل و مصنوعات از نیکل
۳۷۵۱۷	۴۱	۳۴۸۲۸۵	۲۳۲	۷۶. آلومینیوم و مصنوعات از آلومینیوم
.	.	.	.	۷۸. سرب و مصنوعات از سرب

۵-۱۱- مقدار و ارزش واردات و صادرات بر حسب قسمت‌ها^(۱) و فصل‌های تعرفه گمرکی: ۱۴۰۱ (دنباله) (تن) -
میلیون ریال

صادرات غیر نفتی		واردات		قسمت و فصل ^(۲)
ارزش	وزن	ارزش	وزن	
۰	۰	۵۷۳۰۲	۶۴	۷۹. روی و مصنوعات از روی.....
۰	۰	۷۸۹۹۳	۷۱	۸۰. قلع و مصنوعات از قلع.....
۰	۰	۱۵۸۹۱	۵	۸۱. سایر فلزات معمولی، سرمت‌ها و مصنوعات از این مواد ...
۶۰۵	۱	۲۸۷۹۹۳۸	۳۱۵۹	۸۲. ابزارها، ابزارآلات، مصنوعات چاقوسازی.....
۳۰۱۴۱	۱۸	۱۰۵۹۹۲۰۸	۲۱۲۲۹	۸۳. مصنوعات گوناگون از فلزات معمولی.....
۳۷۷۹۸۷	۳۸۰	۲۰۷۹۸۸۲۷۲	۱۷۰۹۷۴	قسمت شانزدهم - ماشین‌آلات و
۹۳۱۲۱	۱۱۵	۱۲۱۸۰۹۱۲۲	۱۱۱۸۰۹	۸۴. راکتورهای هسته‌ای، دیگ بخار و آب‌گرم، ماشین‌آلات و وسایل مکانیکی، اجزا و قطعات آن‌ها.....
۲۸۴۸۶۶	۲۶۵	۸۶۱۷۹۱۵۰	۵۹۱۶۵	۸۵. ماشین‌آلات و دستگاه‌های برقی و پخش صوت و تصویر تلویزیونی، اجزا و قطعات و متفرعات این دستگاه‌ها
۵۷۷۴۹	۷	۲۸۷۳۱۳۶۱	۳۶۱۷۳	قسمت هفدهم - وسایل نقلیه زمینی و^(۳).....
۱۰۲۷	۲	۰	۰	۸۶. لکوموتیوهای راه‌آهن یا تراموای، نواقل روی خط آهن و اجزا و قطعات آن‌ها، ملحقات و مهارکننده‌های.....
۵۵۳۹۷	۲	۲۸۵۶۳۱۲۰	۳۵۹۲۱	۸۷. وسایل نقلیه زمینی غیر از نواقل روی خط راه‌آهن یا تراموای و اجزا و قطعات و متفرعات آن‌ها.....
۰	۰	۱۹۳	۰	۸۸. وسایل نقلیه هوایی، فضایی و اجزا و قطعات آن‌ها.....
۱۳۲۵	۳	۱۶۸۰۴۸	۲۵۲	۸۹. کشتی‌ها، قایق‌ها و شناورها.....
۶۹۷	۳	۵۱۹۵۷۸۱	۲۸۷۷	قسمت هیجدهم - آلات و دستگاه‌های اپتیک و

۵-۱۱- مقدار و ارزش واردات و صادرات بر حسب قسمت‌ها^(۱) و فصل‌های تعرفه گمرکی: ۱۴۰۱ (دنباله) (تن) -
میلیون ریال

صادرات غیر نفتی		واردات		قسمت و فصل ^(۲)
ارزش	وزن	ارزش	وزن	
.	.	۳۱۸۱۱۵۰	۲۳۹۰	۹۰. آلات و دستگاه‌های اپتیک، عکاسی، سینماتوگرافی، سنجش، کنترل
۵۹۵	۳	۲۶۲۳۴۵۰	۴۱۰	۹۱. اشیای صنعت ساعت‌سازی.....
۱۰۲	.	۹۱۱۸۱	۷۷	۹۲. آلات موسیقی، اجزا و قطعات و متفرعات این آلات.....
۱۰۰۸۳۵	۱۴۷	۸۸۰۸۶	۴۹	قسمت نوزدهم - اسلحه و مهمات و ^(۳)
۱۰۰۸۳۵	۱۴۷	۸۸۰۸۶	۴۹	۹۳. اسلحه و مهمات، اجزا و قطعات و متفرعات آن‌ها.....
۸۲۱۶	۱۴	۱۳۰۲۵۱۵۴	۱۶۶۴۲	قسمت بیستم - کالاها و مصنوعات گوناگون.....
۸۲۱۶	۱۴	۷۶۵۶۱۸۶	۱۰۲۲۴	۹۴. میل، میل‌های طبی - جراحی، اسباب تخت‌خواب همانند چراغ و وسایل روشنایی که
.	.	۳۵۴۶۴۶۶	۴۱۵۲	۹۵. بازیچه، اسباب بازی و لوازم ورزش، اجزا و قطعات آن‌ها.....
.	.	۱۸۲۳۲۰۲	۲۲۶۶	۹۶. مصنوعات گوناگون.....
۵۴۰	۱	۲۰۴۹۵۱۷۸	۹۴۳۹	قسمت بیست و یکم - اشیای هنری و.....
۵۴۰	۱	.	.	۹۷. اشیای هنری، اشیای کلکسیون یا عتیقه.....
.	.	۲۰۴۹۵۱۷۸	۹۴۳۹	۹۸. قطعات منفصله (C.K.D)، ماشین‌آلات راه‌سازی، خودروها و سایر ماشین‌آلات.....
.	.	.	.	نامشخص و اظهار نشده.....

(۱) برای اطلاع از عنوان کامل قسمت‌ها به تعاریف و مفاهیم مقدمه فصل مراجعه شود.

(۲) فصل ۷۷ برای احتیاجات آتی گمرک طراحی شده و فاقد اطلاع است.

(۳) اختلاف سرجمع با اجزا بدلیل ارقام مربوط به فصل‌های ۳۶، ۸۸ و ۹۳ می‌باشد که در سرجمع منظور شده است.

توجه: برای استان‌هایی که دارای گمرک هستند، تکمیل می‌شود.

ماخذ - گمرک استان بوشهر.

۱۱-۶- مشخصات عمومی شرکت‌های تعاونی فعال تامین نیاز تولیدکنندگان در پایان اسفند

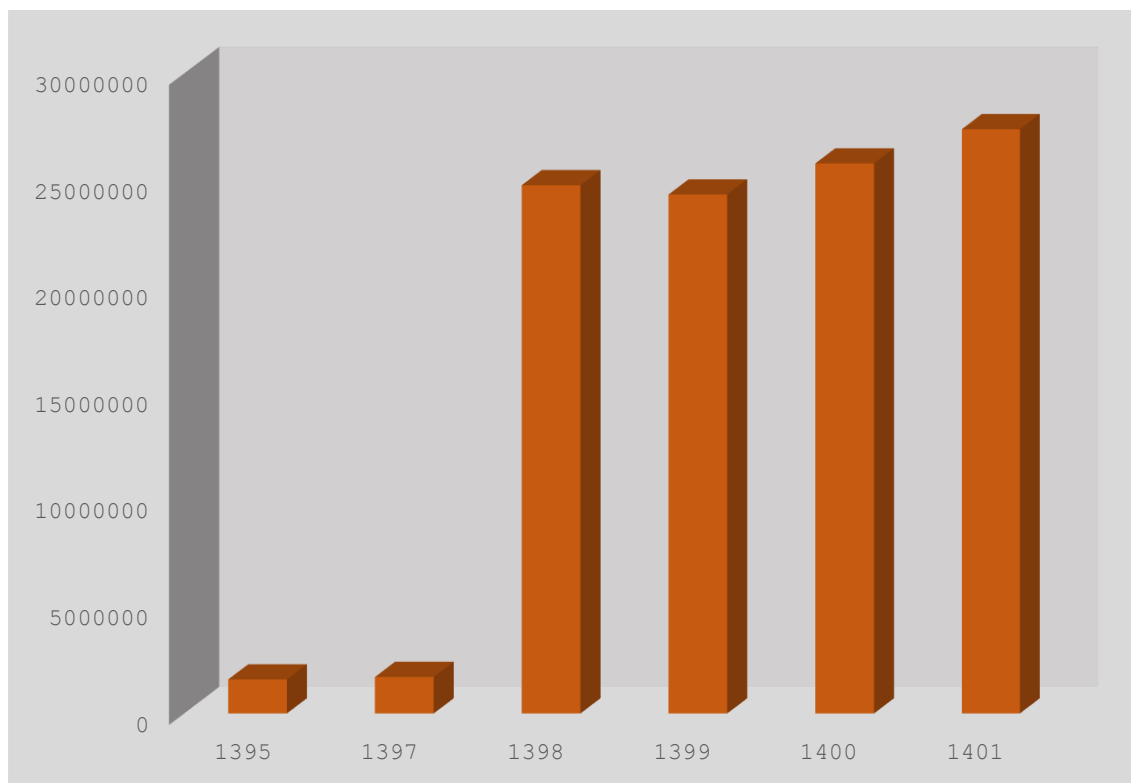
سال و شهرستان	تعداد	اعضاء	شاغلان	سرمایه (میلیون ریال)
.....۱۳۸۵	۰	۰	۰	۰
.....۱۳۹۰	۰	۰	۰	۰
.....۱۳۹۵	۱	۱۶	۸۳	۱۶۰۰۰
.....۱۳۹۷	۰	۰	۰	۰
.....۱۳۹۸	۴۵	۵۰۴۱	۱۲۲۳	۲۷۲۵۵
.....۱۳۹۹	۴۸	۵۴۷۲	۱۲۲۸	۲۷۲۷۹
.....۱۴۰۰	۴۸	۵۴۷۲	۱۲۲۸	۲۷۲۷۹
..... ۱۴۰۱	۵۷^(۱)	۱۲۸۱	۱۳۶۹	۲۸۷۴۸/۹
اداره کل.....	۲	۱۵	۱۵۰	۲۱۲/۴
بوشهر.....	۱۷	۲۸۳	۵۰۷	۲۶۴۴۸
تنگستان.....	۱۰	۴۵	۴۰۸	۱۷۷/۵
جم.....	۱	۵	۶۱	۲۹
دشتستان.....	۶	۱۰	۲۹	۸۷/۵
دشتی.....	۴	۱۷	۳۲	۴۴
دیر.....	۵	۳۰	۵۸	۱۵۷
دیلم.....	۱	۵۳۸	۲	۳۲۸
عسلویه.....	۳	۸	۶	۱۲۳۴
کنگان.....	۴	۸۷	۷۷	۱۰/۵
گناوه.....	۴	۲۴۳	۳۹	۲۱

(۱) اختلاف در آمار ۱۴۰۱ نسبت به ۱۴۰۰ به دلیل بروز شدن اطلاعات در سامانه اداره تعاون می باشد.

ماخذ - اداره تعاون، کار و رفاه اجتماعی استان بوشهر.

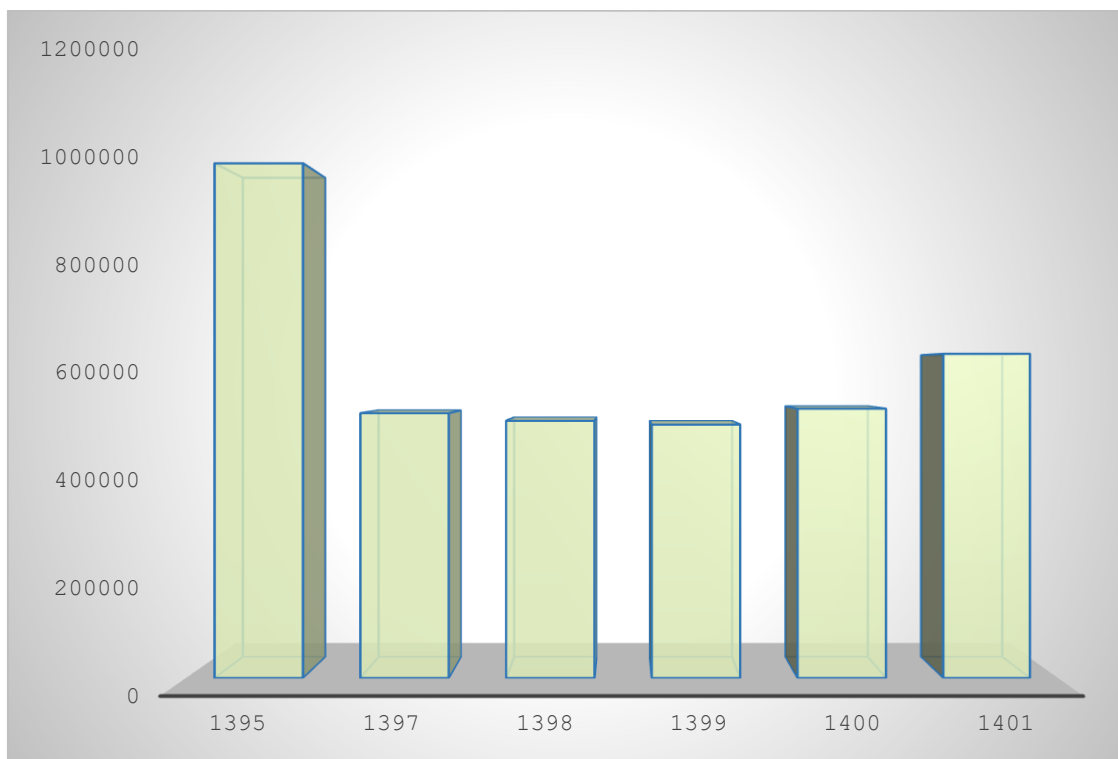
نمودار ۱-۱-۱۱- مقدار صادرات غیرنفتی استان

(تن)



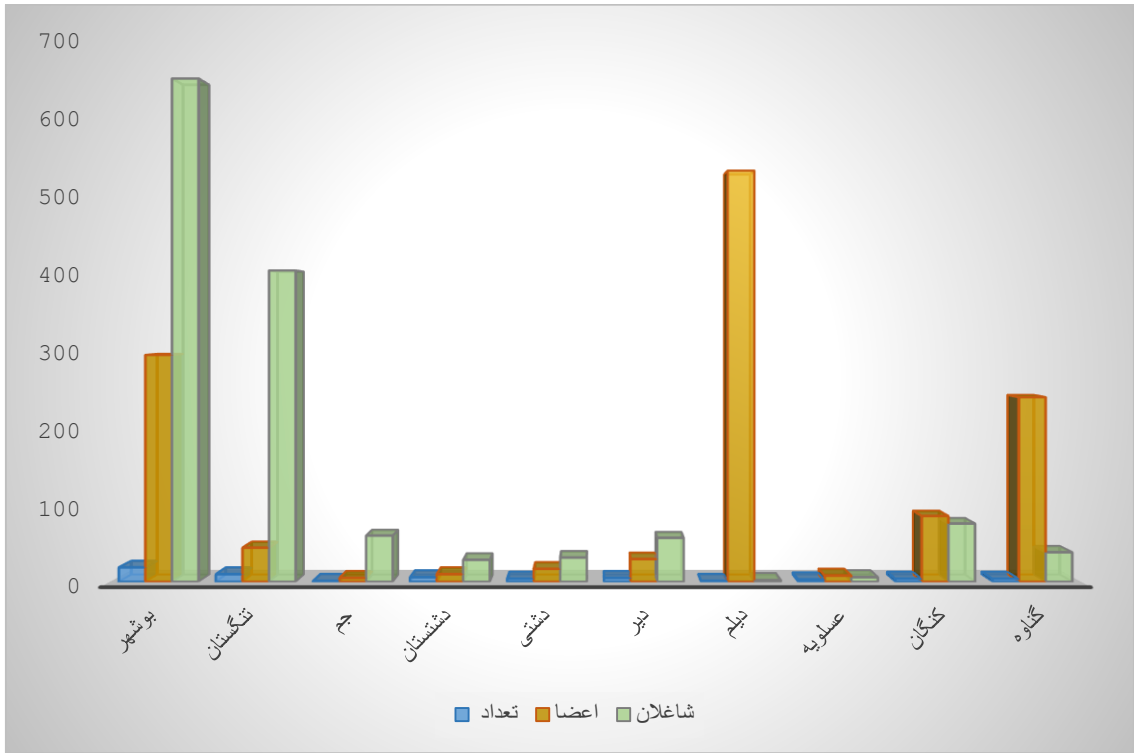
مبنا - جدول ۱-۱۱

نمودار ۱۱-۲-مقدار واردات انواع کالا در استان (تن)



مبناجدول ۱۱-۳

نمودار ۳-۱۱- مشخصات عمومی شرکت‌های فعال تامین نیاز تولیدکنندگان (تعداد)



مبنا جدول ۱۱-۶

۷-۱۱- مشخصات عمومی شرکت‌های تعاونی فعال تامین نیاز مصرف کنندگان در پایان سال

سال و شهرستان	تعداد	اعضاء	شاغلان	سرمایه(میلیون ریال)
.....۱۳۸۵	۲	۴۲۳	۸	۵۱۹۷۵
.....۱۳۹۰	۰	۰	۰	۰
.....۱۳۹۵	۰	۰	۰	۰
.....۱۳۹۷	۰	۰	۰	۰
.....۱۳۹۸	۵۴	۲۷۳۸۳۷	۲۷۷	۱۰۴۰۹
.....۱۳۹۹	۵۶	۲۷۴۰۳۷	۳۰۴	۱۰۴۱۲
.....۱۴۰۰	۵۶	۲۷۴۰۳۷	۳۰۴	۱۰۴۱۲
.....۱۴۰۱	۶۲	۲۵۳۵	۴۵۷	۱۸۵۱۷
.....بوشهر	۲۳	۱۵۸۳	۲۶۳	۸۳۱۰
.....تنگستان	۵	۱۰۴	۱۴	۱۴۶۳
.....جم	۲	۳	۳	۱۲۵
.....دشتستان	۱۳	۱۳۰	۴۶	۳۰۳۸
.....دشتی	۵	۲۵۵	۵۲	۳۸۷۲
.....دیر	۳	۱۲	۹	۴۷۶
.....دیلم	۲	۲۲۹	۳	۲۲۶
.....عسلویه	۴	۱۱	۵۰	۲۹۸
.....کنگان	۲	۶	۸	۲۱۹
.....گناوه	۳	۲۰۲	۹	۴۹۰

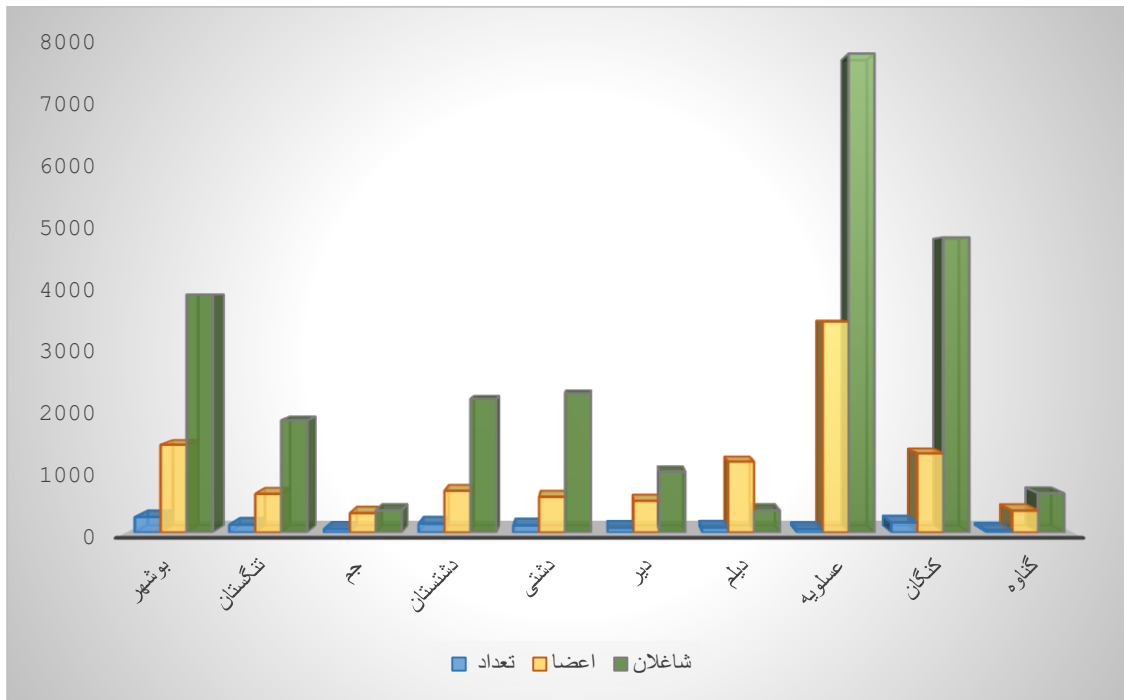
ماخذ - اداره تعاون، کار و رفاه اجتماعی استان بوشهر .

۸-۱۱- مشخصات عمومی شرکتهای تعاونی صنوف خدماتی در پایان سال

سال و شهرستان	تعداد	اعضاء	شاغلان	سرمایه(هزارریال)
.....۱۳۸۵	۰۰۰	۰۰۰	۰۰۰	۰۰۰
.....۱۳۹۰	۳۰۹	۲۸۷۸	۲۲۶۶	۱۶۸۸۱۱۷۱
.....۱۳۹۵	۷۸۸	۶۲۱۳	۱۲۱۷۹	۹۲۴۱۱۴۲۷
.....۱۳۹۷	۸۶۹	۶۴۴۹	۱۲۹۸۳	۱۱۲۹۱۸۰۲۸
.....۱۳۹۸	۱۰۸۲	۱۳۶۵۱	۲۵۶۶۸	۳۰۱۸۵۹۱۰
.....۱۳۹۹	۱۱۱۱	۱۳۸۷۷	۲۵۴۲۸	۳۴۵۹۱۶۸۶
.....۱۴۰۰	۱۱۳۵	۱۰۳۷۹	۲۶۰۴۹	۳۷۵۱۷۱۸۶
.....۱۴۰۱	۱۱۱۳	۱۰۵۰۳	۲۵۴۰۷	۱۸۷۰۵۷۶۸۶
.....بوشهر	۲۵۴	۱۴۴۷	۳۹۲۴	۳۳۵۵۱
.....تنگستان	۱۲۷	۶۳۶	۱۸۵۰	۱۸۱۸
.....جم	۵۷	۳۱۷	۳۶۳	۱۲۰۴
.....دشتستان	۱۴۶	۶۸۷	۲۲۰۰	۷۵۵۷
.....دشتی	۱۱۶	۵۸۷	۲۲۹۱	۳۷۰۶
.....دیر	۷۵	۵۲۱	۱۰۰۳	۱۸۷۰۰۱۰۷۹
.....ديلم	۷۷	۱۱۶۸	۳۶۳	۳۴۴
.....عسلویه	۵۴	۳۴۷۷	۷۸۹۹	۱۴۰۳
.....کنگان	۱۶۴	۱۳۰۴	۴۸۶۸	۲۲۰۶
.....گناوه	۴۳	۳۵۹	۶۴۶	۴۸۱۳

ماخذ - اداره تعاون، کار و رفاه اجتماعی استان بوشهر .

نمودار ۱۱-۴- مشخصات عمومی شرکت‌های خدماتی تامین نیاز مصرف کنندگان (تعداد-نفر)



مبنا جدول-۱۱-۸

۹-۱۱- مشخصات عمومی شرکت‌های تعاونی روستایی در پایان سال

سال و شهرستان	تعداد	اعضاء	شاغلان	سرمایه(هزار ریال)
.....۱۳۸۵	۳۲	۷۳۷۱۶	۵۰	۲۳۹۸۳
.....۱۳۹۰	۳۲	۶۹۵۵۷	۴۷	۳۳۱۱۲
.....۱۳۹۵	۳۲	۷۳۶۷۴	۴۴	۶۵۸۴۹
.....۱۳۹۷	۳۲	۶۹۳۸۶	۰۰۰	۳۴۱۶۶
.....۱۳۹۸	۳۲	۱۱۵۳	۵۹	۱۴۰۰۷۴۵۰
.....۱۳۹۹	۳۳	۸۹۰۴۴	۵۷	۳۴۲۹۶۳۸۱
.....۱۴۰۰	۳۳	۷۴۸۸۷	۵۵	۳۴۹۰۴۴۵۴
.....۱۴۰۱	۳۳	۷۱۴۳۳	۵۴	۳۳۹۷۰۷۱۶/۳۵۷
.....بوشهر	۳	۴۵۲۴	۲	۴۰۸۳۵۷/۹
.....تنگستان	۳	۷۲۳۰	۱	۳۰۹۴۱۶۲
.....جم	۰	۰	۰	۰
.....دشتستان	۱۲	۲۲۷۲۴	۳۰	۱۵۶۶۸۰۴۶/۴۶
.....دشتی	۴	۱۱۰۶۲	۱۱	۶۲۵۲۵۹۰
.....دیر	۰	۰	۰	۰
.....ديلم	۰	۰	۰	۰
.....عسلویه	۰	۰	۰	۰
.....کنگان	۶	۱۷۷۱۴	۰	۵۸۵۶۴۱۰
.....گناوه	۵	۸۱۷۹	۱۰	۲۶۹۱۱۵۰

-آمار جدول فوق در خصوص طرح تعاونی های روستا تعاون می باشد که از نیمه دوم سال ۱۳۹۶ فعالیت آنان ثبت شده است.

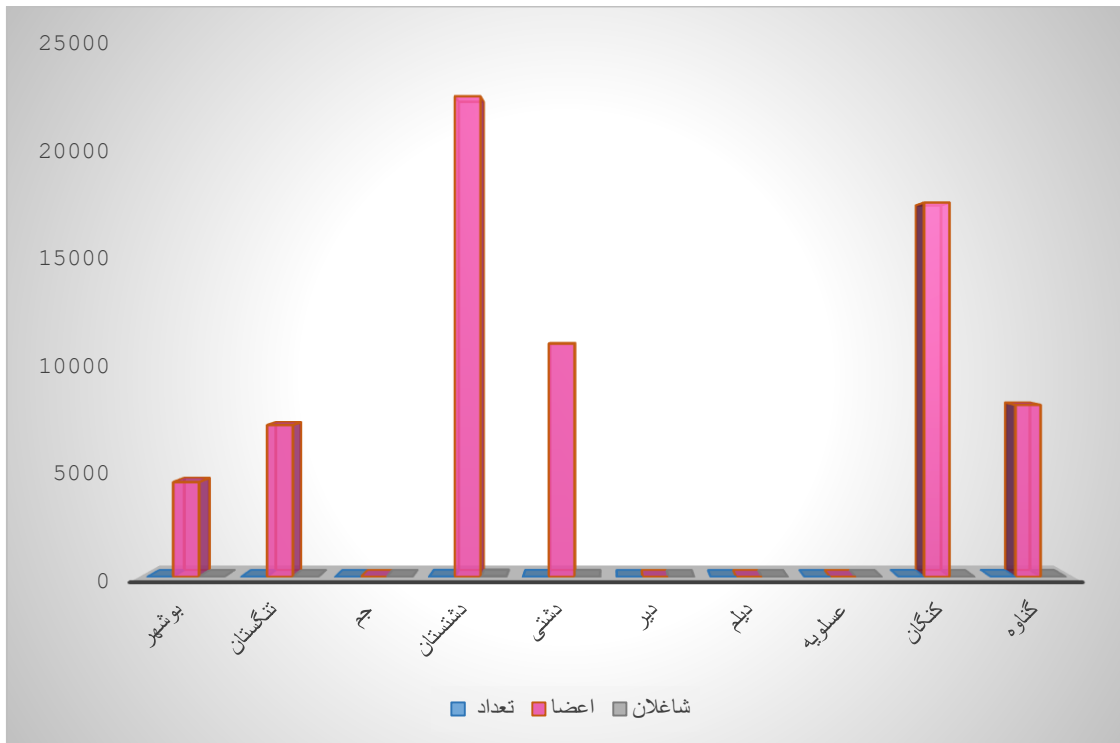
ماخذ - سازمان تعاون روستایی استان بوشهر .

۱۰-۱۱- مشخصات عمومی اتحادیه‌های تعاونی روستایی در پایان سال (میلیون ریال)

سال و شهرستان	تعداد	شرکت‌های تعاونی عضو	سرمایه (هزار ریال)	ذخیره قانونی (هزارریال)
.....۱۳۸۵	۵	۳۲	۲۴۱۳۷۰۰۰	۳۵۷۰۰۰۰
.....۱۳۹۰	۴	۲۰	۱۱۱۶۰۰۰	۱۰۶۳۰۰۰
.....۱۳۹۵	۵	۳۲	۴۹۲۵۵۰۰۰۰	۲۲۶۵۰۰۰
.....۱۳۹۷	۵	۳۲	۷۰۹۰۰۰	۲۸۴۲۰۰۰
.....۱۳۹۸	۵	۳۲	۷۰۹۰۰۰	۲۸۴۲۰۰۰
.....۱۳۹۹	۵	۲۹	۵۵۵۰۷۱۹۰	۳۴۱۸۳۸۱
.....۱۴۰۰	۵	۲۸	۵۵۵۰۷۱۹۰	۶۱۷۷۵۸۱
.....۱۴۰۱	۵	۲۸	۵۵۵۰۷۱۹۰	۷۰۵۰۷۲۸/۳۷۹
بوشهر.....	۱	۵	۵۱۷۰۹۶۴۰	۱۸۶۹۲۰۸/۹۱۷
تنگستان.....	۰	۰	۰	۰
جم.....	۰	۰	۰	۰
دشتستان.....	۱	۸	۱۶۰۰۰۰۰	۳۷۱۸۱۱۷/۲۳۹
دشتی.....	۱	۴	۴۳۸۵۶۰	۱۰۳۲۴۲۴/۹۱۷
دیر.....	۰	۰	۰	۰
دیلم.....	۰	۰	۰	۰
عسلویه.....	۰	۰	۰	۰
کنگان.....	۱	۶	۱۴۹۲۸۹۰	۱۹۵۸۳۶/۰۹۳
گناوه.....	۱	۵	۲۶۶۱۰۰	۲۳۵۱۴۱/۲۱۳

ماخذ - سازمان تعاون روستایی استان بوشهر.

نمودار ۵-۱۱- مشخصات شرکتهای تعاونی روستایی در پایان سال (تعداد-نفر)



مبنا جدول ۹-۱۱

۱۱-۱۱- تعداد اقامتگاه‌های استان بر حسب درجه

هتل (۱)					جمع اقامتگاه‌ها	سال و شهرستان
یک ستاره	دو ستاره	سه ستاره	چهار ستاره	پنج ستاره		
۱	۲	۱	۰	۰	۱۵۱۳۸۵
۱	۳	۱	۰	۰	۲۳۱۳۹۰
۳	۶	۱	۰	۰	۳۲۱۳۹۵
۳	۶	۲	۰	۰	۵۵۱۳۹۷
۳	۶	۲	۰	۰	۸۳۱۳۹۸
۳	۸	۳	۰	۱	۹۳۱۳۹۹
۳	۹	۴	۰	۱	۱۰۱۱۴۰۰
۳	۱۰	۶	۰	۱	۸۷۱۴۰۱
۱	۷	۲	۰	۰	۱۶بوشهر
۰	۰	۰	۰	۰	۲۳تنگستان
۰	۰	۱	۰	۰	۶جم
۰	۱	۰	۰	۰	۱۲دشتستان
۰	۰	۰	۰	۰	۹دشتی
۰	۰	۰	۰	۰	۵دیر
۰	۰	۰	۰	۰	۲دیلم
۰	۰	۳	۰	۰	۵عسلویه
۱	۰	۰	۰	۱	۵کنگان
۱	۲	۰	۰	۰	۴گناوه

۱۱-۱۱- تعداد اقامتگاه‌های استان بر حسب درجه (دنباله)

سال و شهرستان	سایر				
	مهمانپذیر	هتل آپارتمان	پانسیون	مجتمع گردشگری	اقامتگاه سنتی
.....۱۳۸۵	۱۱	۰	۰	۰	۰
.....۱۳۹۰	۱۳	۵	۰	۰	۰
.....۱۳۹۵	۱۳	۷	۰	۰	۲
.....۱۳۹۷	۱۳	۸	۰	۰	۲۲
.....۱۳۹۸	۱۵	۸	۰	۲	۴۶
.....۱۳۹۹	۱۴	۹	۰	۴	۵۰
.....۱۴۰۰	۱۴	۱۱	۰	۵	۵۱
.....۱۴۰۱	۱۳	۱۳	۰	۵	۶۶
..... بوشهر	۶	۶	۰	۲	۶
..... تنگستان	۰	۰	۰	۱	۲۳
..... جم	۰	۰	۰	۰	۵
..... دشتستان	۱	۰	۰	۰	۱۱
..... دشتی	۱	۰	۰	۰	۹
..... دیر	۰	۰	۰	۰	۵
..... دیلم	۲	۰	۰	۰	۱
..... عسلویه	۲	۳	۰	۱	۲
..... کنگان	۰	۳	۰	۱	۳
..... گناوه	۲	۱	۰	۰	۱

(۱) شامل مجتمع جهانگردی، اردوگاه جهانگردی، پلاژ و هتل می‌باشد.

ماخذ - اداره کل میراث فرهنگی و گردشگری استان بوشهر.

۱۲-۱۱- ظرفیت اقامتگاه‌های استان برحسب درجه

سال	هتل (۱)											
	جمع اقامتگاه		پنج ستاره		چهار ستاره		سه ستاره		دو ستاره		یک ستاره	
	اتاق	تخت	اتاق	تخت	اتاق	تخت	اتاق	تخت	اتاق	تخت	اتاق	تخت
۱۳۸۵....	۸۲۴	۲۹۴	۰	۰	۰	۰	۰	۰	۰	۰	۰	۰
۱۳۹۰....	۱۳۶۳	۵۱۹	۰	۰	۰	۰	۰	۰	۰	۰	۰	۰
۱۳۹۵....	۲۱۱۳	۸۴۴	۰	۰	۰	۰	۰	۰	۰	۰	۰	۰
۱۳۹۷....	۲۵۷۷	۱۰۷۴	۰	۰	۰	۰	۰	۰	۰	۰	۰	۰
۱۳۹۸....	۳۱۴۹	۱۳۸۱	۰	۰	۰	۰	۰	۰	۰	۰	۰	۰
۱۳۹۹....	۴۷۱۶	۱۸۸۴	۱۰۰۰	۳۶۰	۰	۰	۰	۰	۰	۰	۰	۰
۱۴۰۰....	۵۰۳۰	۲۰۰۵	۱۰۰۰	۳۶۰	۰	۰	۰	۰	۰	۰	۰	۰
۱۴۰۱....	۶۵۴۰	۲۳۳۹	۱۰۰۰	۳۶۰	۰	۰	۰	۰	۰	۰	۰	۰

سال	سایر										
	مهمانپذیر و خانه مسافر		هتل آپارتمان		مجتمع گردشگری		اقامتگاه سنتی		بومگردی		
	تخت	اتاق	تخت	اتاق	تخت	تخت	تخت	تخت	تخت	اتاق	
۱۳۸۵.....	۵۷۰	۱۶۹	۰	۰	۰	۰	۰	۰	۰	۰	۰
۱۳۹۰.....	۶۶۷	۲۱۲	۳۱۴	۱۳۵	۰	۰	۰	۰	۰	۰	۰
۱۳۹۵.....	۶۹۴	۲۲۰	۴۵۸	۲۰۲	۰	۰	۰	۰	۰	۰	۰
۱۳۹۷.....	۶۹۴	۲۲۰	۵۸۲	۲۵۶	۲۵۸	۲۵۸	۰	۰	۰	۰	۰
۱۳۹۸.....	۶۹۴	۲۲۰	۵۸۲	۲۵۶	۴۳۰	۴۳۰	۰	۰	۰	۰	۰
۱۳۹۹.....	۸۴۴	۲۶۶	۶۱۰	۲۶۶	۵۴۰	۵۴۰	۰	۰	۰	۰	۰
۱۴۰۰.....	۹۳۹	۳۰۰	۶۶۰	۲۸۶	۶۰۰	۶۰۰	۰	۰	۰	۰	۰
۱۴۰۱.....	۶۴۷	۲۴۸	۹۸۲	۴۰۰	۷۹۴	۲۹۶	۱۲۹۲	۳۶۹۱	۱۲۶۸	۳۴۸	۰

(۱) شامل مجتمع جهانگردی، اردوگاه جهانگردی، پلاژ و متل می‌باشد.

ماخذ- اداره کل میراث فرهنگی و گردشگری استان بوشهر.



فصل دوازدهم

حمل و نقل و انبارداری

۱۴۰۱

آمار و تلفیق برنامه وزارت راه و شهرسازی دریافت می‌گردد.

لازم به ذکر است، آمار تعداد وسایل نقلیه موتوری شماره‌گذاری شده، که از طریق نیروی انتظامی جمهوری اسلامی ایران دریافت شده است نیز، در این بخش ارائه می‌گردد.

در مورد میزان حمل و نقل و تردد وسایل نقلیه در جاده‌های کشور تا سال ۱۳۴۱، آمارهای جامعی در دسترس نبود و در سال مذکور وزارت راه و ترابری برای نخستین بار اقدام به تهیه و ارائه آمار نمود که این فعالیت در سال‌های مختلف به علت مشکلات و موانع متعددی که در راه اجرای آن وجود داشت، دچار وقفه گردید.

با توجه به نیاز روزافزون به اطلاعات آماری در این زمینه، از سال ۱۳۶۱ وظیفه جمع‌آوری آمار و اطلاعات به صورت متمرکز به عهده دفتر آمار و برنامه‌ریزی و از نیمه دوم سال ۱۳۷۶ به عهده دفتر فناوری اطلاعات سازمان حمل و نقل و پایانه‌های کشور محول شد. این سازمان در اواخر اسفند ماه ۱۳۸۲ براساس مصوبه شورای عالی اداری به سازمان راهداری و حمل و نقل جاده‌ای کشور تغییر نام یافت.

در سال ۱۳۶۶، به منظور جبران کمبود آمار در این زمینه، مرکز آمار ایران با اجرای طرح «آمارگیری حمل و نقل جاده‌ای کشور» اطلاعاتی در مورد مشخصات ناوگان جاده‌ای، رانندگان و بار حمل شده جمع‌آوری نمود که گزیده‌ای از نتایج این طرح در سالنامه آماری سال‌های قبل ارائه شده است.

حمل و نقل آبی

اطلاعات آماری مربوط به بنادر که به‌طور عمده در زمینه تعداد کشتی‌های وارد شده، ظرفیت و مدت توقف آن‌ها است، در سال ۱۳۴۲ برای نخستین بار در قالب یک طرح آماری توسط سازمان بنادر و کشتیرانی اجرا گردید. این اطلاعات، در حال حاضر توسط سازمان مذکور به روش ثبیتی تهیه و ارائه می‌شود.

مقدمه

آمارهای ارائه شده در این فصل در مورد فعالیت‌های مربوط به حمل و نقل زمینی، دریایی و هوایی و انبارداری که در زیر به تاریخچه مختصری از تهیه آمارها در هر یک از زمینه‌های یاد شده، اشاره می‌شود.

حمل و نقل زمینی

الف) راه‌آهن

راه‌آهن دولتی ایران در سال ۱۳۲۴ در تشکیلات خود واحدی به نام قسمت آمار و مطالعات ایجاد کرد تا بتواند نیازهای آماری خود در برنامه‌ریزی‌ها را، توسط این قسمت تأمین کند.

در حال حاضر، دفتر آمار و خدمات ماشینی راه‌آهن جمهوری اسلامی ایران، آمارهای لازم را براساس گزارش‌های روزانه و ماهانه، از نواحی و بخش‌ها دریافت و به صورت سالانه تنظیم و منتشر می‌کند.

ب) حمل و نقل جاده‌ای

قدیمی‌ترین آمار مربوط به طول راه‌های اصلی کشور که تاکنون در دسترس مرکز آمار ایران قرار گرفته است، مربوط به سال ۱۳۴۰ می‌باشد که در نخستین سالنامه آماری کشور سال ۱۳۴۵، درج گردیده است. در حال حاضر اطلاعات مربوط به راه‌های کشور از دفتر آمار و تلفیق برنامه راه و شهرسازی اخذ و ارائه می‌شود.

از سال ۱۳۶۸، مسئولیت ساخت و نگهداری راه‌های روستایی کشور از وزارت راه و ترابری به وزارت جهاد کشاورزی (وزارت جهاد سازندگی قبلی) محول شد و اطلاعات مربوط به راه‌های مذکور توسط این وزارتخانه گردآوری و ارائه شده است. از تیرماه ۱۳۸۱ مجدداً فعالیت مربوط به «راه‌های روستایی» به وزارت راه و ترابری محول گردید که در حال حاضر از دفتر

حمل و نقل هوایی

آمار فعالیت حمل و نقل هوایی، با تأسیس اولین شرکت هواپیمایی به نام هواپیمایی ملی ایران در سال ۱۳۲۳ که پس از پیروزی انقلاب اسلامی، «شرکت هواپیمایی جمهوری اسلامی ایران» نامیده شد، مورد توجه قرار گرفت. علاوه بر شرکت مذکور، شرکت هواپیمایی آسمان از سال ۱۳۵۹، شرکت‌های ایران ایرتور، پیام، کاسپین، کیش ایر، ساها و سفیران از سال ۱۳۷۱ و شرکت ماهان ایر از سال ۱۳۷۲، شروع به فعالیت در زمینه حمل و نقل هوایی کرده‌اند که آمارهای مربوط به آن، از طریق سازمان هواپیمایی کشوری ارائه می‌شود.

آمار فعالیت شرکت‌های هواپیمایی خارجی در ایران که توسط نمایندگی‌های آن‌ها به سازمان هواپیمایی کشوری گزارش می‌شود، از طریق سازمان مذکور برای درج در این فصل ارائه می‌گردد.

انبارداری

در ارتباط با فعالیت انبارداری، مرکز آمار ایران در سال ۱۳۶۶، سرشماری از سردخانه‌های کشور و در سال ۱۳۷۰، آمارگیری از کارگاه‌های محل ارائه خدمات انبارداری را انجام داد. در سال ۱۳۷۳ نیز مرکز آمار ایران به منظور شناخت ویژگی‌های عمومی انبارها، طرح آمارگیری از فعالیت انبارداری کشور را اجرا کرد. همچنین در سال‌های ۱۳۷۷ و ۱۳۸۰، مرکز آمار ایران با استفاده از فهرست حاصل از سرشماری عمومی صنعت و معدن سال ۱۳۷۳ و به‌هنگام سازی و تکمیل آن براساس اطلاعات موجود در سازمان‌های ذی‌ربط، به سرشماری از انبارها و سردخانه‌ها اقدام کرده است. در سال‌های ۱۳۸۲ و ۱۳۸۴ مرکز آمار ایران با استفاده از چارچوب سرشماری عمومی کارگاهی سال ۱۳۸۱، اقدام به جمع‌آوری اطلاعات مذکور نمود.

شایان ذکر است، در سرشماری سال‌های ۱۳۷۷، ۱۳۸۰، ۱۳۸۲، ۱۳۸۴، ۱۳۸۷ و ۱۳۹۰ فقط آمار انبارها و سردخانه‌های مستقل یا متبوعی که خدمات خود را

به عموم عرضه کرده‌اند، ارائه شده است. همچنین اطلاعات مربوط به سیلوهای گندم، از سال ۱۳۷۴ از معاونت بازرگانی سازمان غله کشور دریافت و در این فصل ارائه شده است. این سازمان در اول اسفند ۱۳۸۲ به شرکت بازرگانی دولتی ایران تغییر نام یافت.

تعاریف و مفاهیم

خط راه‌آهن (ریلی): مسیری برای تردد وسایل نقلیه ریلی به منظور جابه‌جایی بار و یا مسافر است که به دو نوع اصلی و فرعی تقسیم می‌شود.

خطوط اصلی راه‌آهن: خطوطی که ایستگاه‌های راه‌آهن را به یکدیگر متصل می‌کند

خطوط فرعی راه‌آهن: خطوط غیر اصلی، شامل خطوط صنعتی- تجاری و مانوری است.

خطوط مانوری راه‌آهن: خطوط فرعی هستند که در ایستگاه‌های تشکیلاتی راه‌آهن، برای تنظیم و تفکیک واگن‌ها و لوکوموتیوها و تشکیل قطار (مانور) احداث شده است.

خطوط صنعتی و تجاری راه‌آهن: خطوط فرعی هستند که بنا به تقاضای واحدهای صنعتی، زراعی و بازرگانی دولتی یا خصوصی از خطوط داخلی ایستگاه راه‌آهن منشعب و به واحدهای متقاضی متصل می‌شوند.

لوکوموتیو: وسیله نقلیه دارای نیروی کشش است که برای به حرکت درآوردن واگن‌ها مورد استفاده قرار می‌گیرد و برحسب نوع انرژی مصرفی (برقی، دیزلی و بخاری) و نوع استفاده (اصلی و مانوری) طبقه‌بندی می‌شود.

وزن بار خالص: مجموع وزن محمولات تجاری و دولتی (غیر از محمولات خود راه‌آهن) و وزن توشه است.

توشه راه‌آهن: باری که بر اساس مقررات راه‌آهن، امکان جابه‌جایی آن در واگن مسافری نباشد و در واگنی ویژه به همین نام توسط قطارهای مسافری حمل می‌شود.

به ماشین‌آلات، کارکنان، انبارها و سایر فضاهای اختصاص یافته به امر کشتیرانی می‌باشد که عیناً طبق مقررات بین‌المللی در گواهینامه‌های مربوط، ذکر شده است.

کشتی فله بر خشک: کشتی است که حامل محمولات همگن و دارای انبارهایی در یک سطح می‌باشد. به‌طور معمول، این کشتی فاقد جرثقیل است و فقط دوقلاب بزرگ برای جابجا کردن کالا دارد.

فرودگاه: منطقه‌ای مشخص بر روی زمین یا آب شامل ساختمان‌ها، تاسیسات و تجهیزات نصب شده که از کل یا بخشی از آن حسب مورد برای نشست، برخاست و حرکت زمینی انواع وسایل پرنده و حمل و نقل هوایی بار، مسافر و محموله‌های پستی استفاده می‌شود و شامل فرودگاه داخلی، فرودگاه مرز هوایی، فرودگاه بین‌المللی، فرودگاه ویژه، فرودگاه مشترک و فرودگاه بالگرد است.

پرواز: حرکت یک هواپیما از یک فرودگاه به فرودگاه دیگر تحت یک شماره پرواز از یک مبدا به یک مقصد سفر می‌کند.

پرواز داخلی: پروازی است که بین دو فرودگاه در داخل قلمرو کشور، انجام می‌شود.

مسافر هوایی: فردی (به جز خلبانان و خدمه پرواز) که با هواپیما تحت یک شماره پرواز در یک مرحله منفرد از پرواز، سفر کند.

کشتی روغن‌بر: کشتی تانکرداری است که برای حمل مایعات مورد استفاده قرار می‌گیرد.

کشتی چند منظوره: کشتی است که توانایی حمل انواع بارها از جمله کانتینر، کالای متفرقه، کیسه و فله را دارد. در این گونه کشتی‌ها معمولاً طول و عرض انبارها و عرشه به گونه‌ای طراحی شده است که ضریبی از ابعاد یک کانتینر ۲۰ فوتی می‌باشد. ظرفیت آن حدوداً ۲۰ هزار تن و دارای ۴ تا ۵ انبار همراه با ۳ تا ۵ جرثقیل می‌باشد.

آزاد راه: راهی است با حداقل چهار خط عبور (دو خط در هر طرف) برای عبور وسایل نقلیه موتوری که مسیرهای رفت و برگشت آن کاملاً از یکدیگر جدا، فاقد تقاطع‌های هم سطح بوده و ورود به آن و خروج از آن در نقاط معینی، میسر باشد.

عبور عابر پیاده، دوچرخه، سایر وسایل نقلیه غیر موتوری و در مواردی عبور تمام یا بخشی از وسایل نقلیه تجاری ممنوع است.

بزرگراه: راهی است با حداقل چهار خط عبور (دو خط در هر طرف) برای عبور وسایل نقلیه موتوری که مسیرهای رفت و برگشت آن کاملاً از یکدیگر جدا و امکان ایجاد تقاطع هم سطح و دسترسی در آن به صورت محدود وجود دارد. (حداقل یک تقاطع هم سطح دارد).

راه روستایی: به راهی اطلاق می‌شود که ارتباط مراکز تولید روستایی و اتصال آن به راه‌های فرعی و اصلی کشور را برقرار کند.

بندر: محل تلاقی خشکی و دریا که دارای امکانات لازم برای پهلو دهی شناورها به منظور انجام عملیات مورد نیاز باشد.

بندر تجاری (بازرگانی): بندری است که در آن صرفاً عملیات مربوط به تخلیه و بارگیری کالای تجاری انجام شود.

شناور: هر وسیله‌ای نقلیه آبی که قابلیت دریانوردی ایمن را داشته باشد، شناور می‌گویند.

کشتی: شناوری است که معمولاً از جنس فلز و دارای موتور بوده و ظرفیت ناخالص آن بیش از پانصد تن باشد.

ظرفیت غیرخالص ثبت شده شناور: گنجایش شناور برحسب تن (۱۰۰ فوت مکعب) می‌باشد که طبق مقررات بین‌المللی در گواهینامه مربوط، عیناً ذکر شده است.

ظرفیت خالص ثبت شده شناور: مانده ظرفیت غیرخالص ثبت شده پس از کسر حجم و فضای مربوط

مواد غذایی و دیگر مواد یا کالاهای فاسد شدنی از نظر دما، رطوبت نسبی و ... به طور مصنوعی تامین می‌شود. سردخانه می‌تواند دارای سالن‌های یک‌مداره (یکی از دو حالت بالای صفر یا زیر صفر) و دومداره (هر دو حالت بالای صفر و زیر صفر) باشد.

انبار یا سردخانه دایر: منظور، کارگاه محل ارائه خدمات انبارداری یا سردخانه‌داری است که در طول سال حداقل ۳۰ روز به صورت متوالی یا منقطع باز بوده است.

سالن یک‌مداره: بخشی از سردخانه‌ای است که در آن، دمای هوا در یکی از دو حالت زیر صفر یا بالای صفر تقریباً ثابت است و قابل تبدیل از یک حالت به حالت دیگر نیست و می‌تواند فقط در حالت بالای صفر یا فقط در حالت زیر صفر کار کند.

سالن دومداره: بخشی از سردخانه است که می‌توان برحسب لزوم از مدار زیر صفر یا مدار بالای صفر آن استفاده نمود و دمای هوا از یک حالت به حالت دیگر قابل تبدیل است. دمای هوا در سالن‌های بالای صفر معمولاً در حدود صفر درجه سلسیوس است و ممکن است تغییراتی حدود یکی دو درجه داشته باشد. در این سالن‌ها معمولاً انواع میوه، پیاز، سیب زمینی و ... نگهداری می‌شود.

سیلو: نوعی انبار برای نگهداری طولانی مواد دانه‌ای یا پودری به صورت فله است مانند، سیلوی گندم.

انبار روباز: قسمتی مشخص و معین از محوطه کارگاه که فاقد بنا یا سوله است و به صورت روباز برای نگهداری کالا مورد استفاده قرار می‌گیرد. فضای سبز، پارکینگ و خیابان‌بندی داخل محوطه کارگاه به عنوان انبار روباز تلقی نمی‌شود.

انبار سرپوشیده معمولی: برخی از سیلوه‌ها دارای انبارهای سرپوشیده معمولی و بدون ارتباط مکانیزه با سیلوی اصلی هستند. غلات تخلیه شده در این انبارها، باید به وسیله کامیون یا وسایل دیگر، به سیلوی اصلی منتقل شود.

کشتی کانتینربر (کانتینردار): کشتی مخصوص حمل کانتینر می‌باشد که ظرفیت حمل آن حدود ۷۰۰ دستگاه کانتینر ۲۰ فوتی است.

م. مسافر هوایی داخلی: م. مسافر هوایی است که بین دو فرودگاه در داخل قلمرو کشور، پرواز کند.

مسافر هوایی بین‌المللی ورودی: مسافر هوایی است که مبدا پرواز او در خارج و مقصد پرواز وی در داخل کشور باشد.

م. مسافر هوایی بین‌المللی خروجی: مسافر هوایی است که مبدا پرواز او در داخل و مقصد پرواز وی در خارج از کشور باشد.

بار هوایی: بار بارنامه‌ای به جز بار همراه مسافر است که توسط هواپیما جا به جا می‌شود.

محموله پستی هوایی: تمام مرسولات پستی اعم از پست نامه و امانات که تحویل شرکت‌های هواپیمایی می‌شود.

شرکت تعاونی: رجوع شود به «تعاریف و مفاهیم فصل ۵- کشاورزی، جنگلداری و شیلات».

شرکت تعاونی حمل و نقل: شرکتی است که بر اساس قانون بخش تعاونی با عضویت اشخاص حقیقی و حقوقی غیردولتی جهت فعالیت در امور حمل و نقل بار، مسافر یا هر دو در اشکال زمینی، دریایی، هوایی و ریلی تشکیل و ثبت می‌شود.

کارگاه: مکان یا قسمتی از مکان است که در آن تحت مالکیت معین، فعالیت اقتصادی انجام می‌شود.

فعالیت اصلی کارگاه: فعالیتی است که ارزش افزوده آن در طول دوره حسابداری، بیش‌تر از ارزش افزوده هر نوع فعالیت دیگری است که در آن کارگاه انجام می‌گیرد.

انبار: محوطه محصور که تمام یا قسمتی از آن برای نگهداری کالا اختصاص یافته است.

سردخانه: مجموعه ساختمان و تاسیساتی است که در آن، شرایط لازم برای نگهداری محصولات کشاورزی،

گزیده اطلاعات

در استان بوشهر راه آهن وجود ندارد.

در سال ۱۴۰۱، کل راه‌های استان بوشهر ۴۵۱۵ کیلومتر بوده است که از این میزان ۶۹۵ کیلومتر بزرگراه، ۵۶۶ کیلومتر راه اصلی معمولی و ۸۴۵ کیلومتر راه فرعی در جه یک برخوردار بوده است. همچنین ۲۴۰۹ کیلومتر راه روستائی استان در این سال شامل ۱۹۳۸ کیلومتر راه آسفالتی ۴۷۱ کیلومتر شوسه بوده است.

تعداد تونل‌ها در استان بوشهر ۱۲ تونل می‌باشد.

در سال ۱۴۰۰ تعداد ۱۲۸۴۵ دستگاه و سیله نقلیه موتوری در استان شماره‌گذاری شده است.

در سال ۱۴۰۱ تعداد سفرهای انجام شده توسط وسایل نقلیه عمومی مسافری جاده‌ای (اتوبوس، مینی‌بوس و سواری کرایه‌ای) ۳۴۵۶۰۲ سفر بوده است. مسافر حمل شده توسط این ناوگان در این سال ۶۰۷۷۸۵۳ نفر بوده است.

تعداد شناورهای با ظرفیت هزار تن و بیشتر در استان بوشهر ۲۴۶۶ شناور بوده است.

میزان کالای غیرنفتی تخلیه و بارگیری شده در بنادر استان بوشهر در سال ۱۴۰۱ به ترتیب ۱۶۶۵۹۹۵ و ۸۶۴۶۸۰۴ تن بوده است. این میزان برای کالاهای نفتی به ترتیب ۴۷۵۸۹۹۸ و ۴۵۱۵۱۹۴۸ تن می‌باشد. در سال ۱۴۰۱ یک سیلوی گندم با ظرفیت ۸۰۰۰ تن و ۴ انبار سرپوشیده معمولی گندم با ظرفیت ۸۵۰۰۰ تن در استان وجود دارد.

۱۲-۱- طول انواع خطوط و تعداد ایستگاه‌های راه آهن (کیلومتر)

تعداد ایستگاه	طول خطوط			سال
	صنعتی و تجاری	فرعی و مانوری	اصلی	
			۱۳۹۶
			۱۳۹۷
			۱۳۹۸
			۱۳۹۹
			تولید و انتشار این جدول در استان بوشهر وضعیت ندارد.۱۴۰۰
			۱۴۰۱

توجه: برای استان‌هایی که در این زمینه فعالیت دارند، تکمیل می‌شود.

ماخذ - اداره کل راه آهن استان ...

۱۲-۲- مسافر و بارخالص حمل شده از ایستگاه‌های راه آهن

تن کیلومتر	بارخالص		مسافر		سال
	وزن (تن)	تن کیلومتر	تعداد	نفر کیلومتر	
				۱۳۹۶
				۱۳۹۷
				۱۳۹۸
				۱۳۹۹
			تولید و انتشار این جدول در استان بوشهر وضعیت ندارد.	۱۴۰۰

توجه: برای استان‌هایی که در این زمینه فعالیت دارند، تکمیل می‌شود.

ماخذ - اداره کل راه آهن استان ...

۳-۱۲- وزن انواع بار حمل شده از ایستگاه‌های راه‌آهن (تن)

سال	جمع	مواد نفتی	مواد معدنی	مواد کشاورزی	مواد غذایی	مواد صنعتی	توشه	سایر
.....۱۳۹۶								
.....۱۳۹۷								
.....۱۳۹۸								
.....۱۳۹۹								
.....۱۴۰۰	تولید و انتشار این جدول در استان بوشهر موضعییت ندارد.							

ماخذ - اداره کل راه‌آهن استان ...

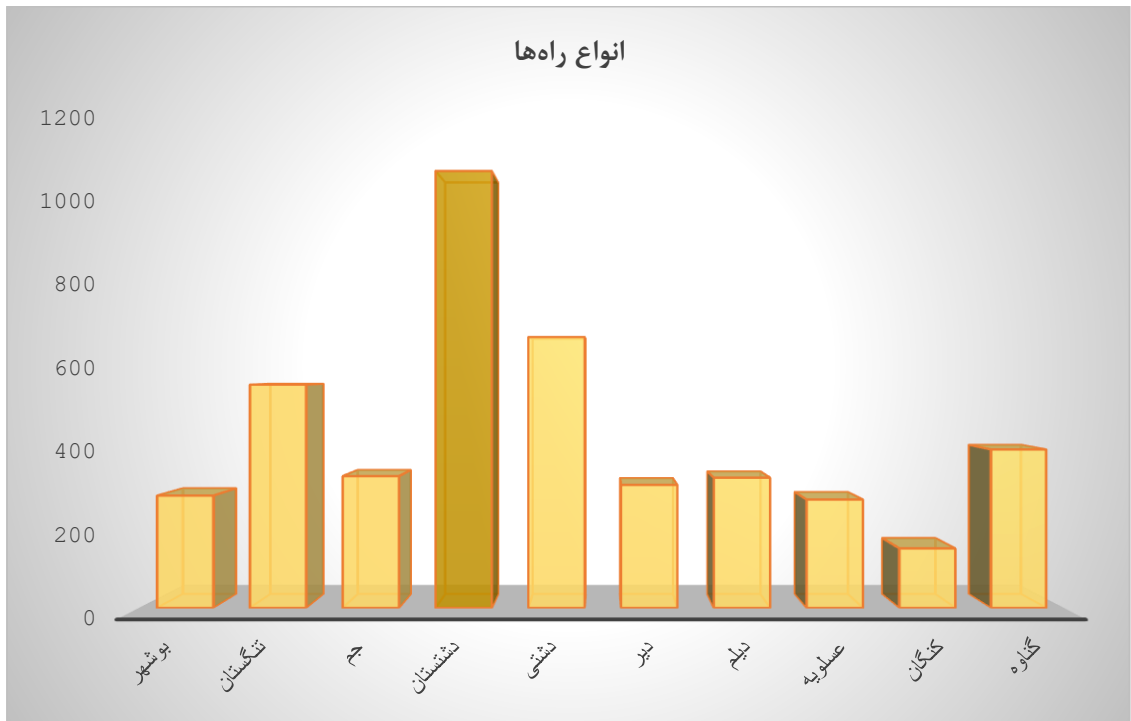
توجه: برای استان‌هایی که در این زمینه فعالیت دارند، تکمیل می‌شود.

۱۲-۴- انواع راه‌های تحت حوزه استحفاظی اداره کل راهداری و حمل و نقل جاده‌ای استان (کیلومتر)

شوسه	راه‌های روستایی			راه‌های بین شهری					جمع کل	سال و شهرستان
	آسفالت	جمع	راه درون شهری	راه فرعی	راه اصلی	بزرگراه	آزادراه	جمع		
۴۸۳	۹۶۴	۱۴۴۷	۰	۹۴۱	۲۵۰	۲۵۹	۰	۱۴۵۰	۲۸۹۷۱۳۸۵
۳۶۸	۱۵۰۱	۱۸۶۹	۰	۹۱۶	۴۵۸	۶۰۴	۰	۱۹۷۸	۳۸۴۷۱۳۹۰
۲۸۳	۱۷۶۴	۲۲۴۶	۴۹	۸۴۹	۶۰۸	۶۳۸	۰	۲۱۴۴	۴۴۸۳۱۳۹۵
۵۰۷/۱۶۶	۱۸۳۶/۸۹۵	۲۳۴۴/۰۶۱	۴۹	۸۴۵	۵۷۲	۶۷۱	۰	۲۱۳۷	۴۳۸۳۱۳۹۷
۴۹۵/۶۶۶	۱۸۵۱/۹	۲۳۴۷/۵۶۱	۵۱	۸۴۵	۵۷۲/۶	۶۷۱	۰	۲۱۳۹/۲۵	۴۴۸۶/۸۱۱۱۳۹۸
۴۹۵/۶۶۶	۱۸۵۱/۹	۲۳۴۷/۵۶۱	۵۱	۸۴۵	۵۷۲/۶	۶۷۱	۰	۲۱۳۹/۲۵	۴۴۸۶/۸۱۱۱۳۹۹
۴۹۵/۶۶۶	۱۸۵۱/۹	۲۳۴۷/۵۶۱	۵۱	۸۴۵	۵۷۲/۶	۶۷۱	۰	۲۱۳۹/۲۵	۴۴۸۶/۸۱۱۱۴۰۰
۴۷۱/۲۰۷	۱۹۳۸	۲۴۰۹/۲۰۷	۴۹	۸۴۵	۵۶۶	۶۹۵	۰	۲۱۰۶	۴۵۱۵/۲۰۷۱۴۰۱
۲/۳۸۸	۱۰۶/۸۹۷	۱۰۹/۲۸۵	۰	۱۶	۷۶	۸۲	۰	۱۷۴	۲۸۳/۲۸۵ بوشهر
۶۲/۵۹۶	۲۴۹/۶۰۷	۳۱۲/۱۷۶	۰	۱۵۵/۶	۳۵	۵۸/۹	۰	۲۴۹/۵	۵۶۱/۶۷۶ تنگستان
۳۸/۹۵	۲۲۱/۰۸	۲۶۰/۰۳	۰	۱۲۶/۱	۲۱	۲۵	۰	۱۷۲/۱	۳۳۲/۱۳ جم
۱۸۱/۶۵۳	۵۳۴/۱۵	۷۱۵/۸۰۵	۱۲	۱۶۳/۷	۱۱۴	۱۰۱/۵	۰	۳۷۹/۲	۱۰۹۵/۰۰۵ دشتستان
۱۱۲/۸۶۹	۳۶۰/۳۰۵	۴۷۳/۱۷۴	۱۲	۷۳	۴۹	۸۵	۰	۲۰۷	۶۸۰/۱۷۴ دشتی
۵/۴۶۷	۱۳۳/۳۸۷	۱۳۸/۸۵۴	۴	۲۶/۳	۷۱	۷۴	۰	۱۷۱/۳	۳۱۰/۱۵۴ دیر
۱۲/۴	۹۲/۹۳۶	۱۰۵/۳۳۶	۳	۱۵۱/۶	۳۹	۳۳	۰	۲۲۳/۶	۳۲۸/۹۳۶ دیلم
۱۶/۳۵۹	۷۷/۲۴۸	۹۳/۶۰۷	۱۳	۴۷	۶۱	۷۱/۴	۰	۱۷۹/۴	۲۷۳/۰۰۷ عسلویه
۰	۲/۰۲۵	۲/۰۲۵	۰	۲۳/۶۵	۳۴	۹۱/۰۵	۰	۱۴۸/۷	۱۵۰/۷۲۵ کنگان
۳۸/۵۵۲	۱۶۰/۶۲۶	۱۹۹/۱۷۸	۵	۶۲	۶۶	۷۲/۷۵	۰	۲۰۰/۷۵	۳۹۹/۹۲۸ گناوه

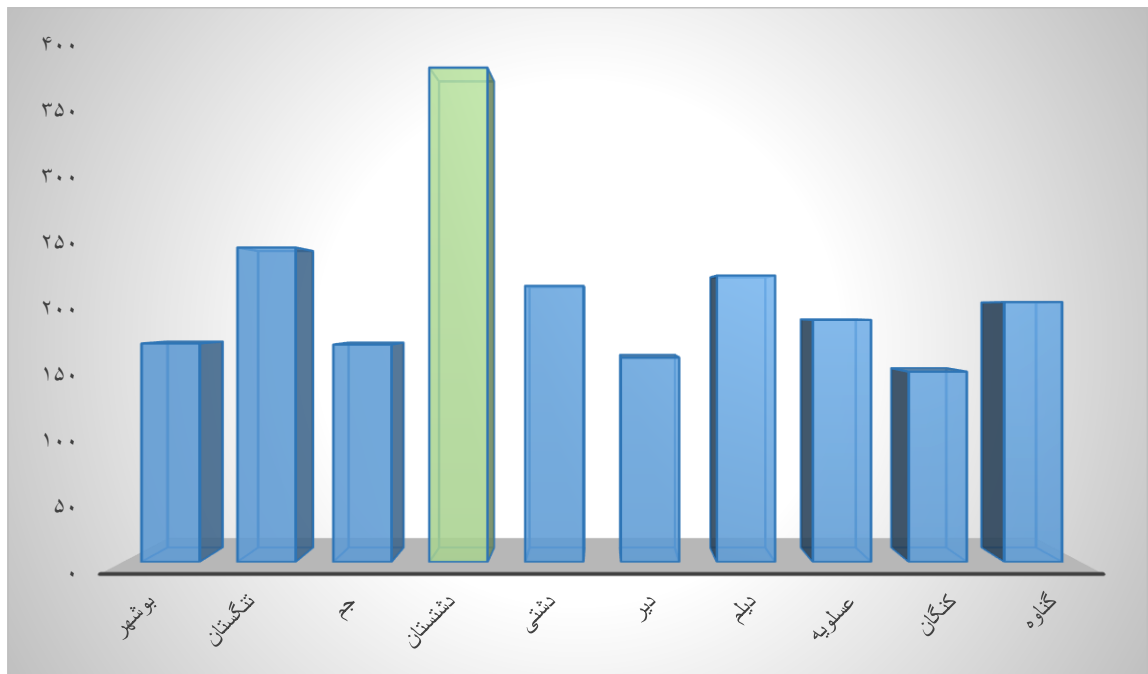
ماخذ- اداره کل راهداری و حمل و نقل جاده‌ای استان بوشهر.

نمودار ۱۲-۱- راه‌های تحت حوزه استحفاظی شهرستان‌ها (کیلومتر)



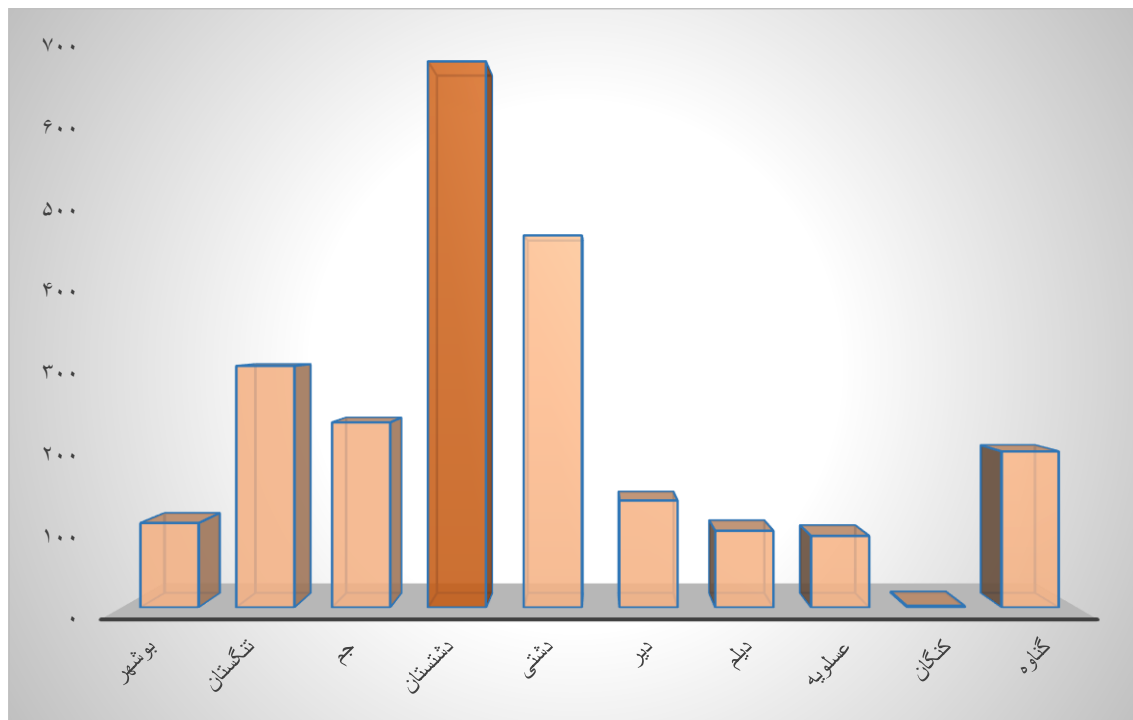
منبع جدول-۱۲-۱

نمودار ۱۲-۲- راه‌های بین شهری شهرستان‌ها (کیلومتر)



منبع جدول-۱۲-۱

نمودار ۳-۱۲- راه‌های روستایی شهرستان‌ها (کیلومتر)



منبع: جدول ۱-۱۲

۵-۱۲- تعداد تونل‌ها، پل‌ها و راهدارخانه‌های مسیر راه‌ها

راهدارخانه	پل			تونل	سال و شهرستان
	زیر ۱۰ متر	۲۰-۱۰ متر	۲۰ متر و بیشتر		
...	۰	۱۳۸۵.....
۸	۳۶	۷۹	۹۰۴۱	۱۲	۱۳۹۰.....
۱۷	۳۷	۸۴	۹۳۱۳	۱۲	۱۳۹۵.....
۱۷	۳۷	۸۴	۹۳۱۳	۱۲	۱۳۹۷.....
۱۷	۳۷	۸۴	۹۳۴۰	۱۲	۱۳۹۸.....
۱۷	۳۷	۸۵	۹۳۴۰	۱۲	۱۳۹۹.....
۱۷	۳۸	۸۸	۹۳۹۱	۱۲	۱۴۰۰.....
۱۷	۳۵	۸۸	۹۳۹۲	۱۲	۱۴۰۱.....
۱	۱	۲	۴۸۸	۰	بوشهر.....
۴	۰	۵	۱۰۱۳	۲	تنگستان.....
۱	۳	۱۲	۵۰۴	۵	جم.....
۴	۱۰	۲۲	۱۳۴۰	۱	دشتستان.....
۲	۵	۱۴	۳۰۵۹	۰	دشتی.....
۱	۳	۵	۱۱۲۶	۰	دیر.....
۱	۱	۲	۴۷۶	۰	دیلم.....
۰	۰	۰	۰	۲	عسلویه ^(۱)
۲	۸	۲۳	۸۱۱	۲	کنگان.....
۱	۴	۳	۵۷۵	۰	گناوه.....

ماخذ - اداره کل راهداری و حمل و نقل جاده‌ای.

(۱) اطلاعات شهرستان عسلویه در شهرستان کنگان هست.

۶-۱۲- وسایل نقلیه عمومی درون شهری برحسب نوع

سال، شهرستان و شهر	جمع	اتوبوس	مینی بوس	تاکسی
..... ۱۳۸۵	۱۰۳۱	۹۷	۹۶	۸۳۸
..... ۱۳۹۰	۱۵۶۴	۱۵۲	۷۸	۱۳۳۴
..... ۱۳۹۵	۱۳۸۴	۱۲۲	۴۰	۱۲۵۵
..... ۱۳۹۷	۹۵۸	۸۱	۱۷	۸۶۰
..... ۱۳۹۸	۹۳۲	۶۲	۱۳	۸۵۷
..... ۱۳۹۹	۸۸۳	۵۳	۱۰	۸۲۰
..... ۱۴۰۰	۸۶۹	۵۳	۷	۸۰۹
..... ۱۴۰۱	۶۰۷	۴۶	۱	۵۶۰
..... شهرستان بوشهر	۲۸۰	۳۰	۰	۲۵۰
..... شهر بوشهر	۰۰۰	۰۰۰	۰۰۰	۰۰۰
..... شهرستان تنگستان	۰	۰	۰	۰
..... شهر اهرم	۰۰۰	۰۰۰	۰۰۰	۰۰۰
..... شهرستان جم	۰	۰	۰	۰
..... شهر جم	۰۰۰	۰۰۰	۰۰۰	۰۰۰
..... شهرستان دشتستان	۱۶۶	۱۵	۱	۱۵۰
..... شهر برازجان	۰۰۰	۰۰۰	۰۰۰	۰۰۰
..... شهرستان دشتی	۰	۰	۰	۰
..... شهر خورموج	۰۰۰	۰۰۰	۰۰۰	۰۰۰
..... شهرستان دیر	۰	۰	۰	۰
..... شهرستان دیلم	۰	۰۰۰	۰۰۰	۰
..... شهر دیلم	۰۰۰	۰۰۰	۰۰۰	۰۰۰
..... شهرستان عسلویه	۰	۰	۰	۰
..... شهر عسلویه	۰	۰	۰	۰
..... شهرستان کنگان	۰	۰	۰	۰
..... شهر کنگان	۰	۰	۰	۰
..... شهرستان گناوه	۱۶۱	۱	۰	۱۶۰
..... شهر گناوه	۰۰۰	۰۰۰	۰۰۰	۰۰۰

ماخذ - استانداری بوشهر.

۷-۱۲- تعداد انواع وسایل نقلیه موتوری و موتورسیکلت شماره گذاری شده

موتورسیکلت											جمع	سال	
	سایر ^(۱)	ماشین آلات کشاورزی	امبولانس	وانت	مینی بوس	کامیونت ^(۱)	اتوبوس	کامیون	سواری	تاکسی			کامیون کشنده
...	۰	...	۱۲	۰	۶۴	۲۵۱۳	۲۵۱۳	۴۱۲	۱۶۰۶۱	۱۴۵	۴۹	۱۹۳۹۵۱۳۸۵
...	۰	۹۱	۲۲	۰	۱۰۶	۲۲۱۲	۲۲۱۲	۸۹۹	۲۸۵۵۶	۱۱۵	۲۱۶	۳۲۲۵۶۱۳۹۰
۱۷۰۸۳	۰	۱۱۵	۴	۰	۱۵۶	۱۹۵۲	۱۹۵۲	۲۴۷	۲۴۰۱۲	۳۷	۹۳	۲۶۶۶۹۱۳۹۵
۲۵۴۱	۰	۷۶	۱۱	۰	۱۰۹	۱۶۸۴	۱۶۸۴	۱۲۴	۲۶۵۱۹	۹	۱۲۲	۲۸۷۱۶۱۳۹۶
۲۰۸۱	۰	۱	۴	۰	۳۹	۸۳۷	۸۳۷	۱۰۶	۱۱۶۲۴	۲	۲۸۹	۱۵۰۳۳۱۳۹۷
۱۵۶۳	۰	۲۴۵	۱۰	۰	۱۱	۱۲۸۶	۱۲۸۶	۳۹	۱۰۳۴۱	۰	۲۸۵	۱۳۷۹۳۱۳۹۸
۳۸۰۰	۰	۵	۴	۰	۳۱	۱۲۲۲	۱۲۲۲	۴۹	۱۰۴۸۷	۰	۱۰۴۷	۱۶۶۴۵۱۳۹۹
۶۴۸۲	۰	۴۹	۵	۰	۲۸	۱۴۴۶	۱۴۴۶	۱۱۳	۱۰۷۳۹	۶	۶۲۳	۱۹۴۹۲۱۴۰۰

۱- شامل کامیون کشنده، نیمه یدک و جرثقیل است.

ماخذ - فرماندهی انتظامی جمهوری اسلامی ایران. معاونت طرح و برنامه. اداره آمار.

۸-۱۲- تعداد سفر و مسافر جابجا شده درون استانی (بر اساس صورت و وضعیت حمل مسافر) از طریق پایانه‌های مسافری توسط انواع وسایل نقلیه عمومی مسافری جاده‌ای به تفکیک ماه

سال و ماه	تعداد سفر			مسافر جابجا شده				
	جمع	اتوبوس	مینی بوس	سواری	جمع	اتوبوس	مینی بوس	سواری
.....۱۳۸۵	۲۳۳۰۰۰	۲۰۰۰	۱۴۷۰۰۰	۸۴۰۰۰	۳۷۶۱۰۰۰	۸۵۹۰۰۰	۲۵۷۰۰۰۰	۳۳۲۰۰۰
.....۱۳۹۰	۱۸۹۵۷۷	۱۸۱۵۵	۹۰۱۴۵	۸۱۲۷۷	۲۶۱۱۵۸۸	۷۲۶۹۵۴	۱۵۷۲۲۲۱	۳۱۲۴۱۳
.....۱۳۹۵	۱۲۲۷۴۱	۳۴۲۵۷	۴۲۳۸۴	۴۶۱۰۰	۲۲۴۱۵۳۹	۱۴۱۲۸۷۶	۶۶۱۱۴۸	۱۶۷۵۱۵
.....۱۳۹۷	۷۰۹۰۰	۱۰۶۶۴	۳۱۷۳۴	۲۸۵۰۲	۹۴۴۸۱۴	۴۰۷۷۶۰	۴۳۰۶۰۳	۱۰۶۴۵۱
.....۱۳۹۸	۹۴۷۲۶	۷۵۴۹۷	۱۰۵۶۲	۸۶۶۷	۱۹۷۹۹۴۶	۱۷۸۸۹۴۱	۱۶۰۸۳۱	۳۰۱۷۴
.....۱۳۹۹	۹۵۳۳۲	۴۷۴۷۶	۳۲۷۲۹	۱۵۱۲۷	۲۳۹۶۹۰۲	۱۹۶۳۷۸۰	۳۸۳۶۱۹	۴۹۵۰۳
.....۱۴۰۰	۱۹۱۰۴۶	۱۲۵۲۶۹	۴۴۲۶۱	۲۱۵۱۶	۴۴۴۷۷۱۴	۳۸۵۰۴۳۰	۵۳۰۹۱۱	۶۶۳۷۳
.....۱۴۰۱	۲۳۴۳۲۴	۱۳۱۶۹۰	۸۰۶۶۳	۲۱۹۷۱	۴۱۲۷۴۳۲	۳۱۹۵۳۹۰	۸۶۶۶۹۰	۶۵۴۵۲
فروردین.....	۱۶۲۵۴	۱۰۳۴۹	۴۱۵۲	۱۷۵۳	۳۷۸۸۱۳	۳۲۳۰۸۸	۵۰۴۷۱	۵۲۵۴
اردیبهشت.....	۱۷۳۴۰	۱۰۸۱۷	۴۶۷۶	۱۸۴۷	۳۸۳۵۱۴	۳۱۸۳۱۰	۵۹۸۵۴	۵۳۵۰
خرداد.....	۱۷۳۳۳	۱۰۷۶۷	۴۷۷۱	۱۷۹۵	۳۹۶۳۲۲	۳۳۰۸۵۳	۵۹۹۸۸	۵۴۸۱
تیر.....	۱۷۶۴۶	۱۰۶۰۹	۵۱۶۹	۱۸۶۸	۳۹۹۷۳۰	۳۲۶۱۷۴	۶۷۸۱۲	۵۷۴۴
مرداد.....	۱۷۳۰۲	۱۰۶۲۲	۵۱۱۱	۱۵۶۹	۳۹۱۸۳۹	۳۲۱۴۸۳	۶۵۶۳۳	۴۷۲۳
شهریور.....	۱۴۵۳۵	۷۳۰۸	۵۱۷۷	۲۰۵۰	۲۵۳۶۶۲	۱۸۷۴۹۳	۵۹۹۷۷	۶۱۹۲
مهر.....	۱۷۲۴۱	۱۰۳۵۸	۵۱۳۹	۱۷۴۴	۳۴۶۵۶۵	۲۸۵۳۹۵	۵۶۰۸۵	۵۰۸۵
آبان.....	۲۰۴۷۹	۱۰۸۱۵	۷۹۶۴	۱۷۰۰	۳۷۷۴۳۶	۲۹۴۳۴۳	۷۸۱۰۰	۴۹۹۳
آذر.....	۲۱۷۹۵	۱۰۴۸۷	۹۴۱۱	۱۸۹۷	۳۰۰۸۵۶	۲۰۳۹۱۳	۹۱۴۷۵	۵۴۶۸
دی.....	۲۳۹۵۹	۱۲۶۵۷	۹۵۹۹	۱۷۰۳	۲۶۳۵۱۸	۱۶۸۱۵۷	۹۰۴۰۹	۴۹۵۲
بهمن.....	۲۵۰۴۵	۱۳۳۳۲	۹۷۵۴	۱۹۵۹	۳۲۱۱۹۹	۲۱۸۲۵۳	۹۷۰۲۴	۵۹۲۲
اسفند.....	۲۵۳۹۳	۱۳۵۶۷	۹۷۴۰	۲۰۸۶	۳۱۳۹۸۵	۲۱۷۸۳۱	۸۹۸۶۶	۶۲۸۸

ماخذ - اداره کل راهداری و حمل و نقل جاده‌ای استان بوشهر.

۹-۱۲- تعداد سفر و مسافر جابجا شده درون استانی (بر اساس صورت و وضعیت حمل مسافر) از طریق پایانه‌های مسافربری توسط انواع وسایل نقلیه عمومی مسافری جاده‌ای بر حسب شهرستان: ۱۴۰۱

شهرستان	تعداد سفر				مسافر جابجا شده			
	جمع	اتوبوس	مینی بوس	سواری	جمع	اتوبوس	مینی بوس	سواری
کل استان	۱۱۱۲۷۸	۵۳۹۵۷	۴۲۵۲۳	۱۴۷۹۸	۱۹۵۰۴۲۱	۱۴۷۳۱۲۳	۴۳۳۳۴۳	۴۳۹۵۵
بوشهر.....	۹۹۲۸	۱۶۴۹	۱۵۷۱	۶۷۰۸	۸۰۹۹۵	۴۶۱۵۳	۱۷۱۵۲	۱۷۶۹۰
تنگستان....	۳۱۱۲	۰	۳۰۳۶	۷۶	۱۵۲۰۷	۰	۱۵۰۰۵	۲۰۲
جم.....	۳۰۰۲۷	۲۴۸۶۴	۵۰۵۸	۱۰۵	۷۸۸۵۰۹	۷۱۳۹۱۹	۷۴۱۸۶	۴۰۴
دشتستان..	۱۰۵۵۲	۱۱۸	۹۴۸۱	۹۵۳	۱۷۱۳۲۹	۱۹۳۷	۱۶۵۹۴۵	۳۴۴۷
دشتی.....	۴۳۶۲	۳	۳۷۷۳	۵۸۶	۱۲۶۷۴	۷۵	۱۱۰۹۳	۱۵۰۶
دیر.....	۱۸۳۵	۵۴۷	۱۲۸۸	۰	۱۷۸۲۷	۱۲۴۹۶	۵۳۳۱	۰
دیلم.....	۲۴۷	۶	۸۴	۱۵۷	۱۷۲۷	۵۶	۱۰۴۳	۶۲۸
عسلویه.....	۲۷۸۷۶	۲۵۱۲۲	۲۶۸۵	۶۹	۷۰۵۵۳۹	۶۷۹۲۶۷	۲۶۰۵۲	۲۲۰
کنگان.....	۱۷۱۵۷	۱۵۶۳	۱۴۹۹۵	۵۹۹	۱۳۲۵۸۰	۱۷۱۵۶	۱۱۴۵۵۸	۸۶۶
گناوه.....	۶۱۸۲	۸۵	۵۵۲	۵۵۴۵	۲۴۰۳۴	۲۰۶۴	۲۹۷۸	۱۸۹۹۲

ماخذ - اداره کل راهداری و حمل و نقل جاده‌ای استان بوشهر.

۱۰-۱۲- تعداد سفر و مسافر جابجا شده برون استانی (بر اساس صورت و وضعیت حمل مسافر) از طریق پایانه‌های مسافری توسط انواع وسایل نقلیه عمومی مسافری جاده‌ای به تفکیک ماه

سال و ماه	تعداد سفر			مسافر جابجا شده				
	جمع	اتوبوس	مینی بوس	سواری	جمع	اتوبوس	مینی بوس	سواری
.....۱۳۸۵	۲۳۳۰۰۰	۲۰۰۰	۱۴۷۰۰۰	۸۴۰۰۰	۳۷۶۱۰۰۰	۸۵۹۰۰۰	۲۵۷۰۰۰۰	۳۳۲۰۰۰
.....۱۳۹۰	۱۸۹۵۷۷	۱۸۱۵۵	۹۰۱۴۵	۸۱۲۷۷	۲۶۱۱۵۸۸	۷۲۶۹۵۴	۱۵۷۲۲۲۱	۳۱۲۴۱۳
.....۱۳۹۵	۱۲۲۷۴۱	۳۴۲۵۷	۴۲۳۸۴	۴۶۱۰۰	۲۲۴۱۵۳۹	۱۴۱۲۸۷۶	۶۶۱۱۴۸	۱۶۷۵۱۵
.....۱۳۹۷	۷۰۹۰۰	۱۰۶۶۴	۳۱۷۳۴	۲۸۵۰۲	۹۴۴۸۱۴	۴۰۷۷۶۰	۴۳۰۶۰۳	۱۰۶۴۵۱
.....۱۳۹۸	۹۴۷۲۶	۷۵۴۹۷	۱۰۵۶۲	۸۶۶۷	۱۹۷۹۹۴۶	۱۷۸۸۹۴۱	۱۶۰۸۳۱	۳۰۱۷۴
.....۱۳۹۹	۷۹۶۸۴	۶۴۴۵۱	۷۶۲۵	۷۶۰۸	۱۶۱۲۴۷۸	۱۴۷۹۱۸۱	۱۰۹۵۱۵	۲۳۷۸۲
.....۱۴۰۰	۹۸۳۹۴	۷۶۹۱۳	۱۳۴۰۴	۸۰۷۷	۲۰۴۰۳۱۲	۱۸۲۲۱۷۱	۱۹۲۶۹۵	۲۵۴۴۶
.....۱۴۰۱	۱۲۴۱۶۲	۷۸۳۰۰	۳۸۵۹۰	۷۲۷۲	۲۱۹۴۰۲۵	۱۷۳۴۳۹۳	۴۳۷۸۲۲	۲۱۸۱۰
فروردین.....	۸۹۹۳	۶۷۴۹	۱۶۵۳	۵۹۱	۱۹۶۶۸۲	۱۷۲۱۸۱	۲۲۸۲۴	۱۶۷۷
اردیبهشت.....	۹۵۵۹	۶۷۴۹	۲۱۸۱	۶۲۹	۱۹۳۴۶۰	۱۶۱۵۱۵	۳۰۱۲۷	۱۸۱۸
خرداد.....	۹۹۵۰	۶۹۶۸	۲۳۸۵	۵۹۷	۲۰۹۸۹۸	۱۷۵۹۸۵	۳۲۱۳۲	۱۷۸۱
تیر.....	۱۰۴۶۸	۷۰۲۶	۲۸۰۲	۶۴۰	۲۲۷۴۰۸	۱۸۵۵۹۱	۳۹۸۰۷	۲۰۱۰
مرداد.....	۱۰۲۷۳	۶۹۲۵	۲۸۰۷	۵۴۱	۲۲۰۲۰۸	۱۷۸۰۲۴	۴۰۵۲۸	۱۶۵۶
شهریور.....	۸۲۵۷	۴۹۰۰	۲۶۲۰	۷۳۷	۱۴۴۴۲۰	۱۱۱۷۳۴	۳۰۳۵۳	۲۳۳۳
مهر.....	۱۰۶۸۳	۶۹۳۰	۳۱۸۲	۵۷۱	۱۹۸۳۲۱	۱۶۴۰۷۷	۳۲۵۴۰	۱۷۰۴
آبان.....	۱۱۶۲۰	۷۳۷۵	۳۶۸۷	۵۵۸	۲۱۰۵۵۳	۱۶۹۸۴۱	۳۹۱۱۶	۱۵۹۶
آذر.....	۱۱۲۱۶	۵۶۳۶	۴۹۹۱	۵۸۹	۱۵۵۷۰۳	۱۰۰۰۶۸	۵۳۸۹۶	۱۷۳۹
دی.....	۱۰۶۷۵	۵۵۹۱	۴۵۶۰	۵۲۴	۱۲۷۰۱۰	۸۱۶۸۲	۴۳۷۹۷	۱۵۳۱
بهمن.....	۱۱۱۳۵	۶۶۰۷	۳۸۹۷	۶۳۱	۱۵۲۴۸۱	۱۱۲۹۹۵	۳۷۵۲۵	۱۹۶۱
اسفند.....	۱۱۳۳۳	۶۸۴۴	۳۸۲۵	۶۶۴	۱۵۷۸۸۱	۱۲۰۷۰۰	۳۵۱۷۷	۲۰۰۴

ماخذ - اداره کل راهداری و حمل و نقل جاده‌ای استان بوشهر.

۱۱-۱۲- تعداد سفر و مسافر جابجا شده برون استانی (بر اساس صورت و وضعیت حمل مسافر) از طریق پایانه‌های مسافری توسط انواع وسایل نقلیه عمومی مسافری جاده‌ای بر حسب شهرستان: ۱۴۰۱

شهرستان	تعداد سفر				مسافر جابجا شده			
	جمع	اتوبوس	مینی بوس	سواری	جمع	اتوبوس	مینی بوس	سواری
کل استان.....	۱۳۴۱۶۲	۷۸۳۰۰	۳۸۵۹۰	۷۲۷۲	۲۱۹۴۰۲۵	۱۷۳۴۳۹۳	۴۳۷۸۲۲	۲۱۸۱۰
بوشهر.....	۳۱۴۲۱	۲۵۸۵۱	۸۷۶	۴۶۹۴	۵۷۲۶۴۱	۵۵۰۰۶۸	۹۱۱۴	۱۳۴۵۹
تنگستان.....	۳۸۲۳	۰	۳۸۱۵	۸	۱۸۸۱۹	۰	۱۸۷۹۱	۲۸
جم.....	۲۷۶۰۷	۱۷۷۷۵	۹۷۷۹	۵۳	۷۲۱۷۱۱	۵۷۶۳۵۶	۱۴۵۲۶۰	۹۵
دشتستان.....	۷۶۵۶	۲۰۳۶	۴۳۵۹	۱۲۶۱	۱۰۷۹۲۷	۲۵۵۵۵	۷۸۰۵۴	۴۳۱۸
دشتی.....	۱۷۷۳	۳۴۴	۱۱۲۳	۳۰۶	۱۱۶۹۹	۷۳۹۸	۳۵۰۸	۷۹۳
دیر.....	۱۰۲۳۶	۳۷۴۸	۶۴۸۸	۰	۹۱۴۷۰	۵۸۷۵۶	۳۲۷۱۴	۰
دیلم.....	۵۵۱	۳۴۱	۷۲	۱۳۸	۷۴۴۴	۵۶۶۵	۱۲۲۷	۵۵۲
عسلویه.....	۱۷۷۶۷	۱۷۰۷۲	۶۹۴	۱	۳۳۸۰۴۰	۳۲۹۰۴۳	۸۹۹۳	۴
کنگان.....	۱۶۲۲۸	۵۰۲۳	۱۱۱۳۱	۷۴	۲۲۹۲۰۲	۹۱۷۸۱	۱۳۷۰۹۲	۳۲۹
گناوه.....	۷۱۰۰	۶۱۱۰	۲۵۳	۷۳۷	۹۵۰۷۲	۸۹۷۷۱	۳۰۶۹	۲۲۳۲

ماخذ - اداره کل راهداری و حمل و نقل جاده‌ای استان بوشهر.

۱۲-۱۲- وزن بار جابجا شده توسط وسایل نقلیه باری عمومی جاده‌ای بر اساس بارنامه صادر شده برحسب ماه (تن)

سال و ماه	جابجایی درون استانی		
	ورودی	خروجی	
۱۳۸۵	۲۲۱۳۱۵۷	۳۶۰۷۰۰۰	۱۸۴۳۱۹۰
۱۳۹۰	۴۲۵۵۰۷۴	۰	۲۸۴۱۴۹۲
۱۳۹۵	۴۲۶۰۹۷۴	۵۷۱۸۸۰۳	۱۵۲۰۸۲۹
۱۳۹۷	۳۸۸۵۸۶۰	۰	۲۱۹۴۲۰۰
۱۳۹۸	۴۰۰۹۶۵۴	۷۲۵۰۵۳۷	۲۹۴۱۴۶۴
۱۳۹۹	۴۷۷۵۰۰۰	۶۴۸۳۰۰۰	۲۷۸۲۰۰۰
۱۴۰۰	۵۴۰۱۰۰۰	۵۴۴۳۰۰۰	۳۲۳۲۰۰۰
۱۴۰۱	۵۵۴۳۰۰۰	۵۱۴۱۰۰۰	۲۸۶۱۰۰۰
فروردین	۳۸۰۰۰۰	۳۸۷۰۰۰	۲۰۲۰۰۰
اردیبهشت	۴۶۷۰۰۰	۴۷۲۰۰۰	۲۷۵۰۰۰
خرداد	۴۸۹۰۰۰	۴۰۳۰۰۰	۲۲۶۰۰۰
تیر	۴۳۱۰۰۰	۴۳۸۰۰۰	۱۸۴۰۰۰
مرداد	۴۰۴۰۰۰	۳۸۸۰۰۰	۱۷۲۰۰۰
شهریور	۵۱۸۰۰۰	۴۱۲۰۰۰	۲۲۱۰۰۰
مهر	۴۵۴۰۰۰	۳۸۵۰۰۰	۲۴۳۰۰۰
آبان	۴۹۷۰۰۰	۴۷۴۰۰۰	۲۷۱۰۰۰
آذر	۴۴۵۰۰۰	۵۶۴۰۰۰	۲۶۷۰۰۰
دی	۴۵۹۰۰۰	۶۲۴۰۰۰	۲۳۰۰۰۰
بهمن	۵۳۱۰۰۰	۷۱۲۰۰۰	۳۱۲۰۰۰
اسفند	۴۵۰۰۰۰	۵۸۰۰۰۰	۲۵۷۰۰۰

ماخذ - اداره کل راهداری و حمل و نقل، جاده‌های استان بوشهر.

۱۳-۱۲- وزن بار جابجا شده توسط وسایل نقلیه باری عمومی جاده‌ای بر اساس بارنامه صادر شده برحسب شهرستان: ۱۴۰۱ (تن)

شهرستان	جابجایی درون استانی	جابجایی برون استانی	
		خروجی	ورودی
کل استان.....	۲۸۶۱۰۰۰	۵۸۴۰۰۶۷	۵۵۴۳۰۰۰
بوشهر.....	۹۹۴۰۰۰	۱۰۶۶۰۰۰	۲۱۱۶۰۰۰
تنگستان.....	۰	۶۷	۳۹۰۰۰
جم.....	۳۰۰۰	۱۶۲۰۰۰	۱۲۸۰۰۰
دشتستان.....	۸۱۷۰۰۰	۴۸۰۰۰۰	۵۴۷۰۰۰
دشتی.....	۷۹۱۰۰۰	۲۶۱۰۰۰	۲۹۵۰۰۰
دیر.....	۵۰۰۰	۲۸۰۰۰۰	۲۰۸۰۰۰
دیلم.....	۶۰۰۰	۱۸۰۰۰	۹۳۰۰۰
عسلویه.....	۱۱۵۰۰۰	۲۹۳۲۰۰۰	۱۲۳۹۰۰۰
کنگان.....	۱۲۶۰۰۰	۶۰۹۰۰۰	۵۹۷۰۰۰
گناوه.....	۴۰۰۰	۳۲۰۰۰	۲۸۱۰۰۰

ماخذ - اداره کل راهداری و حمل و نقل، جاده‌های استان بوشهر.

۱۴-۱۲- تعداد شناورهای با ظرفیت هزار تن و بیشتر وارد شده به بنادر بازرگانی و ظرفیت آنها (فروند - تن)

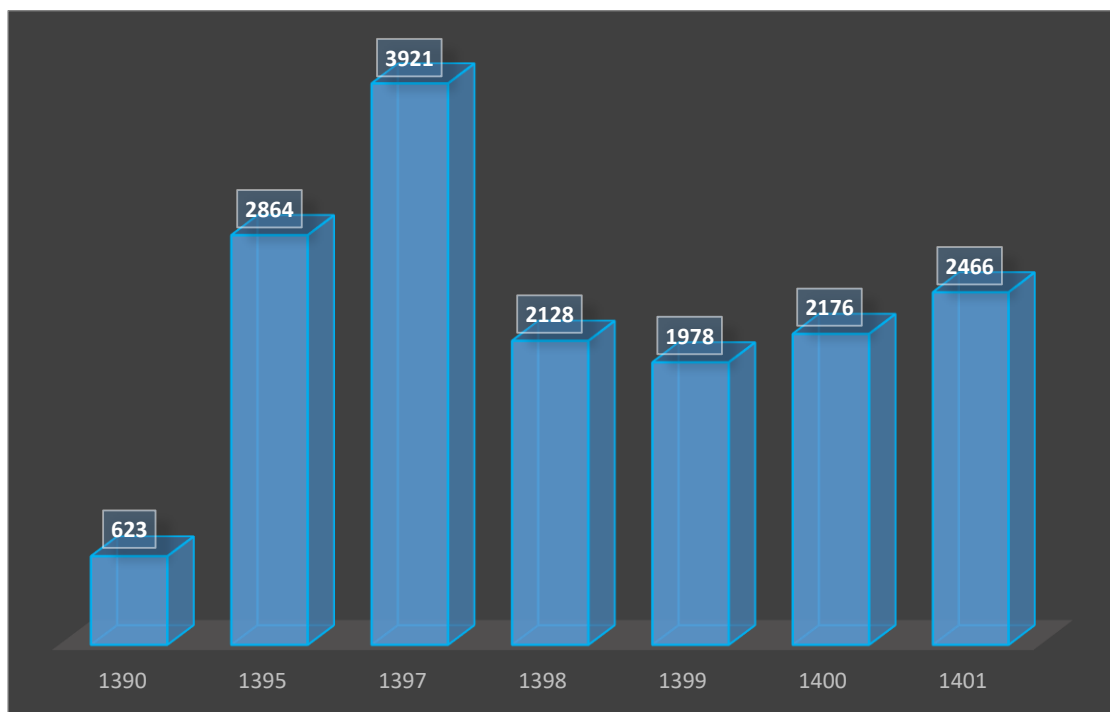
سال و بندر	تعداد	ظرفیت	
		خالص	ناخالص
.....۱۳۸۵	۰۰۰	۰۰۰	۰۰۰
.....۱۳۹۰	۶۲۳	۲۵۸۹	۶۳۰۸
.....۱۳۹۵	۲۸۶۴	۷۳۳۰۳۳۴۰	۱۲۹۸۸۰۳۰۹
.....۱۳۹۷	۳۹۲۱	۶۲۷۲۵۴۱۲	۱۱۵۹۰۸۰۱۲
.....۱۳۹۸	۲۱۲۸	۲۳۴۷۱۱۴۳	۴۷۷۷۸۲۹۳
.....۱۳۹۹	۱۹۷۸	۱۸۷۱۶۳۲۴/۵	۳۸۳۱۴۲۲۴/۵۲
.....۱۴۰۰	۲۱۷۶	۲۰۷۸۹۹۲۶	۴۴۱۵۱۶۲۰
.....۱۴۰۱	۲۴۶۶	۲۶۰۱۷۴۲۸	۵۴۸۶۸۸۸۰
.....شهر بوشهر	۶۷۲	۲۰۱۹۲۸۵	۴۴۹۱۳۴۸
.....شهر خارگ	۳۴۰	۹۱۰۷۶۱۹	۱۶۸۷۲۷۹۴
.....شهرستان دیر	۱۱۵	۵۶۰۸۶	۱۶۰۹۴۴
.....شهرستان عسلویه	۱۳۳۰	۱۴۸۱۷۲۶۲	۳۳۱۴۴۳۱۱
.....شهرستان گناوه	۹	۱۷۱۷۶	۱۹۹۴۸۳
.....شهرستان تنگستان	۰	۰	۰
.....شهرستان جم	۰	۰	۰
.....شهرستان دشتستان	۰	۰	۰
.....شهرستان دشتی	۰	۰	۰
.....شهرستان دیلم	۰	۰	۰
.....شهرستان کنگان	۰	۰	۰

ماخذ - اداره کل بنادر و کشتیرانی استان بوشهر .

- اداره کل بنادر و دریانوردی استان بوشهر .

توجه: برای استان‌هایی که در این زمینه فعالیت دارند، تکمیل می‌شود.

نمودار ۴-۱۲- تعداد شناور وارده به بنادر استان با ظرفیت هزار تن و بیشتر (فروند)



مبنا جدول ۹-۱۲

۱۵-۱۲- وزن کالای تخلیه و بارگیری شده در بنادر بازرگانی استان (تن)

سال و بندر		تخلیه		بارگیری
		مواد نفتی	کالاهای غیرنفتی	مواد نفتی
		کالاهای غیرنفتی	کالاهای غیرنفتی	کالاهای غیرنفتی
.....	۱۳۸۵	۰۰۰	۰۰۰	۰۰۰
.....	۱۳۹۰	۱۴۴۱۱۶۲	۱۹۵۴۵۳۶	۳۸۷۷۲۴
.....	۱۳۹۵	۳۴۰۳۰۲۱	۱۸۱۶۷۱۳	۱۴۱۹۰۶۹۴۹
.....	۱۳۹۷	۴۱۵۱۱۷۸	۱۲۳۷۰۲۹	۱۰۹۶۱۶۴۶۵
.....	۱۳۹۸	۱۰۰۷۳۴۵	۳۱۳۴۱۱۵	۱۲۳۲۴۶۱۲
.....	۱۳۹۹	۵۷۲۹۲۹۶	۱۳۸۱۷۲۱	۸۶۹۹۹۳۵
.....	۱۴۰۰	۳۷۳۷۰۳۰	۱۳۸۵۷۷۰	۳۶۱۷۴۳۹۷
.....	۱۴۰۱	۴۷۵۱۹۹۸	۱۶۶۵۹۹۵	۴۵۱۵۱۹۴۸
.....	شهرستان بوشهر	۱۳۳۰۲۵۸	۷۲۱۸۵۵	۴۳۲۱۹۱
.....	شهر خارگ	۳۳۱۵۶۱۵	۱۰۲۵۴۶	۱۷۵۶۵۸۹۲
.....	شهرستان دیر	۰	۸۹۷۸۷	۰
.....	شهرستان عسلویه	۱۱۳۱۲۵	۶۴۸۷۴۷	۲۷۱۵۳۸۶۵
.....	شهرستان گناوه	۰	۱۰۳۰۶۰	۰
.....	شهرستان کنگان	۰	۰	۰
.....	شهرستان دیلم	۰	۰	۰
.....	شهرستان دشتستان	۰	۰	۰
.....	شهرستان دشتی	۰	۰	۰
.....	شهرستان جم	۰	۰	۰
.....	شهرستان تنگستان	۰	۰	۰

ماخذ - اداره کل بنادر و کشتیرانی استان بوشهر .

- اداره کل بنادر و دریانوردی استان بوشهر .

توجه: برای استان‌هایی که در این زمینه فعالیت دارند، تکمیل می‌شود.

۱۶-۱۲- تعداد سفر و مسافر خروجی و ورودی بنادر بازرگانی استان

سال و بندر	وارد شده		خارج شده	
	تعداد سفر	مسافر	تعداد سفر	مسافر
.....۱۳۸۵	۰۰۰	۰۰۰	۰۰۰	۰۰۰
.....۱۳۹۰	۴۳۵	۷۱۱۰۹	۴۳۵	۷۳۸۶۴
.....۱۳۹۵	۴۴۲۳	۳۵۳۴۵۵	۴۴۲۰	۳۵۷۱۴۲
.....۱۳۹۷	۱۹۷۴	۲۱۸۶۶۹	۱۹۷۸	۲۲۰۳۰۹
.....۱۳۹۸	۰۰۰	۲۰۴۶۶۱	۰۰۰	۱۹۹۶۳۱
.....۱۳۹۹	۰۰۰	۱۲۷۵۴۴	۰۰۰	۱۲۸۰۵۷
.....۱۴۰۰	۰۰۰	۱۱۹۸۸۴	۰۰۰	۱۱۹۰۴۷
.....۱۴۰۱	۱۲۹۶	۱۲۵۱۳۰	۱۲۹۱	۱۲۴۴۳۵
.....شهرستان بوشهر	۳۰۶	۳۵۰۵۴	۳۰۲	۳۹۳۳۱
.....شهر خارگ	۶۴۹	۶۴۹۷۶	۶۴۸	۵۹۷۲۹
.....دیر
.....عسلویه
.....گناوه	۳۴۱	۲۵۱۰۰	۳۴۱	۲۵۳۷۵
.....تنگستان	.	.	۰۰۰	.
.....جم
.....دشتستان
.....دشتی
.....دیلم
.....کنگان

ماخذ- اداره کل بنادر و کشتیرانی استان بوشهر .

- اداره کل بنادر و دریانوردی استان بوشهر .

توجه: برای استان‌هایی که در این زمینه فعالیت دارند، تکمیل می‌شود.

۱۷-۱۲- مسافر و وزن بار حمل شده در پروازهای داخلی برحسب ماه

سال و ماه	تعداد پرواز		تعداد مسافر		وزن بار(تن)	
	ورودی	خروجی	ورودی	خروجی	ورودی	خروجی
.....۱۳۸۵	۲۵۴	۲۵۴	۲۹۳۷۵	۲۹۷۶۷	۸۱۳	۷۴۸
.....۱۳۹۰	۱۳۷۸	۱۳۶۶	۱۸۱۰۰۳	۱۹۳۷۱۳	۲۶۲۷	۲۰۸۰
.....۱۳۹۵	۱۶۴۲	۱۶۴۳	۲۰۹۱۰۵	۵۶۸۳۵۶	۲۲۲۱	۲۵۱۱
.....۱۳۹۷	۱۸۰۵	۱۸۰۵	۲۰۱۹۳۴	۲۳۹۹۳۶	۱۶۷۲	۲۳۹۰
.....۱۳۹۸	۲۱۱۱	۲۱۱۱	۲۲۶۴۲۷	۲۵۲۰۱۱	۱۷۷۲	۱۸۶۶
.....۱۳۹۹	۱۶۹۸	۱۶۹۸	۱۳۷۹۹۶	۱۴۷۵۱۳	۱۱۳۳	۱۲۶۸
.....۱۴۰۰	۲۰۴۱	۲۰۴۰	۱۸۲۱۳۴	۱۸۳۰۷۳	۱۵۲۱	۱۵۳۵
.....۱۴۰۱	۱۹۰۶	۱۹۰۷	۲۱۲۶۲۱	۲۱۷۷۱۷	۱۸۰۴	۱۷۴۴
.....فروردین	۱۳۹	۱۴۰	۱۴۵۶۶	۱۶۰۲۹	۱۳۳	۱۲۷
.....اردیبهشت	۱۵۴	۱۵۴	۱۶۲۷۰	۱۶۷۵۱	۱۲۹	۱۳۴
.....خرداد	۱۵۲	۱۵۱	۱۶۱۶۷	۱۷۰۷۹	۱۳۷	۱۳۴
.....تیر	۱۴۶	۱۴۸	۱۵۸۰۷	۱۷۲۲۵	۱۵۸	۱۴۱
.....مرداد	۱۶۲	۱۶۱	۱۷۱۹۸	۱۸۰۳۳	۱۴۴	۱۴۵
.....شهریور	۱۳۸	۱۳۸	۱۵۶۴۴	۱۶۲۵۱	۱۴۶	۱۲۳
.....مهر	۱۵۴	۱۵۳	۱۷۹۲۵	۱۷۸۶۹	۱۵۳	۱۳۳
.....آبان	۱۵۴	۱۵۵	۱۷۵۴۵	۱۷۶۳۲	۱۲۸	۱۳۷
.....آذر	۱۶۶	۱۶۶	۱۸۶۷۵	۱۸۲۱۱	۱۴۹	۱۵۲
.....دی	۱۶۵	۱۶۴	۱۸۶۰۱	۱۸۸۴۶	۱۴۸	۱۵۲
.....بهمن	۱۸۷	۱۸۶	۲۱۹۹۲	۲۱۹۶۱	۱۸۲	۱۷۱
.....اسفند	۱۸۹	۱۹۱	۲۲۲۳۱	۲۱۸۳۰	۱۹۷	۱۹۵

ماخذ - اداره کل فرودگاه‌های استان بوشهر .

۱۸-۱۲- مسافر و بار حمل شده در پروازهای بین‌المللی (به استثنای حجاج) بر حسب ماه

سال و ماه	تعداد پرواز		تعداد مسافر		وزن بار (تن)		محمولات پستی (تن)	
	ورودی	خروجی	ورودی	خروجی	ورودی	خروجی	ورودی	خروجی
..... ۱۳۸۵	۲۵۴	۲۵۴	۲۹۳۷۵	۲۹۷۶۷	۸۱۳	۷۴۸
..... ۱۳۹۰	۱۳۵	۱۳۸	۱۵۱۴۶	۱۵۸۷۷	۲۳۰	۳۰۴
..... ۱۳۹۵	۷۰	۷۰	۸۷۲۵	۸۹۰۲	۹۴	۸۷
..... ۱۳۹۷	۵۰	۵۰	۶۹۷	۶۸۰	۸۳	۷۲
..... (۱) ۱۳۹۸	۲	۲	۱۲	۷	۰/۷	۰/۷
..... (۱) ۱۳۹۹	۴	۴	۵۱	۶۱	۳۵/۲	۳۵/۲	۰	۰
..... ۱۴۰۰	۷	۷	۴۵۲	۵۹۵	۴/۵۷	۴/۰۵	۰	۰
..... ۱۴۰۱	۲۸	۲۸	۱۹۴۰	۱۸۲۳	۲۱	۱۶	۰	۰
..... فروردین	۹	۹	۸۰۱	۶۹۹	۷	۶	۰	۰
..... اردیبهشت	۷	۷	۳۹۶	۴۴۷	۵	۳	۰	۰
..... خرداد	۵	۵	۲۸۲	۳۵۲	۳	۳	۰	۰
..... تیر	۵	۵	۳۲۷	۲۲۴	۴	۳	۰	۰
..... مرداد	۲	۲	۱۳۴	۱۰۱	۲	۱	۰	۰
..... شهریور	۰	۰	۰	۰	۰	۰	۰	۰
..... مهر	۰	۰	۰	۰	۰	۰	۰	۰
..... آبان	۰	۰	۰	۰	۰	۰	۰	۰
..... آذر	۰	۰	۰	۰	۰	۰	۰	۰
..... دی	۰	۰	۰	۰	۰	۰	۰	۰
..... بهمن	۰	۰	۰	۰	۰	۰	۰	۰
..... اسفند	۰	۰	۰	۰	۰	۰	۰	۰

(۱) در سال ۹۸ به دلیل تورم پروازهای کمتری صورت گرفته است.

ماخذ- اداره کل فرودگاه‌های استان بوشهر.

توجه: برای استان‌هایی که در این زمینه فعالیت دارند، تکمیل می‌شود.

۱۹-۱۲- مسافر (به استثنای حجاج) و بار حمل شده در پروازهای بین‌المللی برحسب شرکت‌های هواپیمایی داخلی و خارجی: ۱۴۰۱

شرح	تعداد پرواز	تعداد مسافر		وزن بار(تن)		محمولات پستی(تن)	
		ورودی	خروجی	ورودی	خروجی	ورودی	خروجی
جمع.....	۵۶	۱۹۴۰	۱۸۲۳	۲۱	۱۶	۰	۰
شرکت‌های هواپیمایی داخلی.....	۵۴	۱۹۳۱	۱۸۲۳	۲۱	۱۶	۰	۰
شرکت‌های هواپیمایی خارجی.....	۲	۹	۰	۰	۰	۰	۰

ماخذ- اداره کل فرودگاه‌های استان بوشهر .

توجه: برای استان‌هایی که در این زمینه فعالیت دارند، تکمیل می‌شود.

۲۰-۱۲- تعداد پرواز و مسافر حمل شده حج تمتع توسط شرکت‌های هواپیمایی

سال	تعداد پرواز	تعداد مسافر		وزن بار(تن)	
		ورودی	خروجی	ورودی	خروجی
۱۳۸۵.....	۱۴	۱۸۹۳	۱۸۹۳	۵۶	۴۵
۱۳۹۰.....	۲۷	۳۲۵۵	۳۲۹۲	۹۲	۴۵
۱۳۹۵ ^(۱)	۰	۰	۰	۰	۰
۱۳۹۷.....	۸	۹۱۶	۹۱۶	۲۱	۱۸
۱۳۹۸.....	۱۴	۷۶۰	۱۱۷۱	۱۷	۲۳
۱۳۹۹.....	۰	۰	۰	۰	۰
۱۴۰۰.....	۰	۰	۰	۰	۰
۱۴۰۱.....	۹	۴۹۶	۵۲۱	۲۰	۷

ماخذ- اداره کل فرودگاه‌های استان بوشهر .

توجه: برای استان‌هایی که در این زمینه فعالیت دارند، تکمیل می‌شود.

(۱) در سال ۱۳۹۵ هیچ پرواز و مسافری از استان بوشهر به حج تمتع نرفته است.

(۲) در سال ۱۳۹۹ و ۱۴۰۰ به دلیل شیوع ویروس کرونا هیچ پروازی از استان به کشور عربستان صورت نگرفته است.

۱۲-۲۱- مشخصات عمومی شرکت‌های تعاونی حمل و نقل فعال در پایان سال

سال و شهرستان	تعداد شرکت	اعضاء	شاغلان	سرمایه (میلیون ریال)
.....۱۳۸۵	۲۴	۲۶۵۱	۶۵۴	۸۶۱۷۴۴
.....۱۳۹۰	۱۸۶	۴۲۱۳	۱۷۳۵	۳۲۲۳۳
.....۱۳۹۵	۱۹۱	۳۹۹۶	۴۰۹۸	۸۴۲۳۹
.....۱۳۹۷	۱۷۳	۴۲۱۵	۲۶۰۸	۹۰۰۱۶۷۲۸
.....۱۳۹۸	۱۷۴	۴۲۲۲	۲۶۳۸	۹۰۰۲۷۲۲۸
.....۱۳۹۹	۱۷۷	۴۲۴۳	۲۶۲۰	۱۰۸۱۰۷۶۰۱
.....۱۴۰۰	۱۷۸	۴۲۵۰	۲۶۲۷	۱۰۸۱۰۸۶۱۰
.....۱۴۰۱	۱۹۶	۲۵۳۶	۳۴۷۰	۶۹۸۱۶۲۲۵۱
بوشهر.....	۷۸	۵۱۱	۸۵۰	۶۴۸۰۴۴۶۵۱
تنگستان.....	۵۵	۴۲۵	۱۰۵۱	۶۰۶۰۰۰
جم.....	۰	۰	۰	۰
دشتستان.....	۴	۳۰	۹۱	۳۴۵۵۰
دشتی.....	۱۳	۵۹	۱۳۲	۳۹۷۱۹۳۵۰
دیر.....	۱۷	۱۱۸	۱۸۰	۱۰۱۰۰۰
دیلیم.....	۶	۲۸۴	۲۹	۹۱۵۰۰
عسلویه.....	۲	۱۵۸	۴۰۰	۳۹۷۰۰
کنگان.....	۱۲	۱۰۰	۱۹۲	۱۱۹۷۰۰
گناوه.....	۹	۸۵۱	۵۴۵	۹۴۰۵۸۰۰

ماخذ - اداره کل تعاون، کار و رفاه اجتماعی استان بوشهر.

۱۲-۲۲- انبار و سردخانه فعال برحسب نوع مدیریت: ۱۳۹۹

شرح	جمع	خصوصی ^(۱)	عمومی
.....انبار	۵	۵	۰
.....سردخانه	۳	۳	۰

(۱) شامل انبارها و سردخانه‌های بخش تعاونی نیز می‌باشد.

ماخذ - مرکز آمار ایران. دفتر انرژی، صنعت و زیربنایی.

۱۲-۲۳- مشخصات سالن‌های سردخانه دایر برحسب نوع: ۱۳۹۹

نوع سالن	تعداد سالن	مساحت (متر مربع)	حجم (متر مکعب)
یک مدار زیر صفر.....	۱۴	۱۰۰۲	۳۰۲۹
یک مدار بالای صفر.....	۰	۰	۰
دو مداره.....	۰	۰	۰

ماخذ - مرکز آمار ایران. دفتر انرژی، صنعت و زیربنایی.

۱۲-۲۴- تعداد و ظرفیت سیلوهای دایر و انواع انبار دایر ذخیره گندم (تن)

سال	سیلوی گندم		انبار گندم		ظرفیت	تعداد
	تعداد	ظرفیت	سرپوشیده معمولی			
			تعداد	ظرفیت		
۱۳۸۵.....	۱	۱۵۰۰۰	۱	۱۵۰۰۰	۰	۰
۱۳۹۰.....	۱	۷۰۰۰	۱	۴۰۰۰	۱	۳۰۰۰
۱۳۹۵.....	۱	۱۰۰۰	۳	۱۶۰۰۰	۰	۰
۱۳۹۷.....	۱	۸۰۰۰	۳	۶۰۰۰۰	۰	۰
۱۳۹۹.....	۱	۸۰۰۰	۳	۴۵۰۰۰	۰	۰
۱۴۰۰.....	۱	۸۰۰۰	۴	۸۵۰۰۰	۰	۰
۱۴۰۱.....	۱	۸۰۰۰	۴	۸۵۰۰۰	۰	۰

ماخذ - شرکت غله و خدمات بازرگانی استان بوشهر.

۱۲-۲۵- عملکرد سیلوهای گندم (تن)

سال	موجودی اول سال	گندم وارد شده به سیلو			گندم خارج شده از سیلو	
		از استان	از سایر استان‌ها	از خارج کشور	تحويل به کارخانه	تحويل به سایر سیلوها
۱۳۸۵.....	۱۱۹۸۳	۹۱۹۲۸	۲۰۷۰۷	۲۰۵۰۶	۱۱۸۴۷۵	۱۴۷۶۳
۱۳۹۰.....	۲۳۱۲۹	۸۴۷۹	۵۱۴۱۲	۰	۷۳۲۲۲	۰
۱۳۹۵.....	۱۳۹۰۸	۱۰۰۷۱۶	۲۰۰۴۹	۰	۱۱۳۳۹۸	۷۱۹۱
۱۳۹۷.....	۱۷۸۸۸	۵۷۶۸	۹۸۵۱۷	۰	۱۰۵۱۹۵	۰
۱۳۹۸.....	۱۶۹۵۴	۱۲۲۶۵۷	۲۵۰۰۴	۰	۱۲۹۵۱۵	۳۱۲۸۲
۱۳۹۹.....	۱۳۷۵۵	۱۱۹۶۴۶	۳۴۷۹۴	۰	۱۴۱۱۰۶	۱۴۸۴۳
۱۴۰۰.....	۶۰۳۰	۴۰۲۶۲	۱۰۳۱۶۸	۰	۱۳۶۲۸۶	۲۶۱۷۵
۱۴۰۱.....	۹۱۷۱	۲۱۶۹۹	۱۱۲۳۹۵	۰	۱۳۴۶۰۳	۰

ماخذ - شرکت غله و خدمات بازرگانی استان بوشهر.



فصل سیزدهم

ارتباطات

فناوری اطلاعات: اطلاعات مربوط به این حوزه از سال ۱۳۹۳ به سالنامه آماری کشور اضافه شده است. اطلاعات آماری در این خصوص برای سال ۱۳۹۲ به بعد قابل احصا می‌باشد.

مرکز آمار ایران نیز دو بار طرح آمارگیری از کاربران اینترنت در خانوارهای کشور را در سال‌های ۱۳۸۷ و ۱۳۸۹ به اجرا درآورده است. این طرح در سال ۱۳۹۲ با عنوان «طرح آمارگیری استفاده خانوارها و افراد از فناوری اطلاعات و ارتباطات» به سفارش «سازمان فناوری اطلاعات ایران» به عنوان مسئول تدوین نظام پایش شاخص‌های فناوری اطلاعات و ارتباطات کشور و با همکاری «پژوهشکده‌ی آمار» تهیه و اجرا شده است. در سال‌های ۱۳۹۴ و ۱۳۹۶ نیز این طرح با عنوان «طرح آمارگیری برخورداری خانوارها و افراد از فناوری اطلاعات و ارتباطات» اجرا شده است. اطلاعات این طرح در این فصل ارائه شده است.

تعاریف و مفاهیم

تلفن ثابت منصوبه: تلفن ثابتی است که تمام تجهیزات سوئیچ و امکانات دسترسی آن، نصب شده ولی هنوز به مشترک واگذار نشده است.

تلفن ثابت مشغول به کار: تلفنی است که به نام و در اختیار مشترک می‌باشد و مشترک می‌تواند به وسیله آن، ارتباط تلفنی برقرار کند.

رو ستاهای دارای ارتباط تلفنی: نقاطی از کشور است که با استفاده از پیش شماره‌ای خاص امکان دسترسی مخابراتی به آن‌ها به صورت خودکار میسر است.

تلفن همراه: تلفنی است که بدون وابستگی به مکان مشخص و امکانات دسترسی صرفاً با استفاده از گوشی و سیستم انتقال رادیویی امکان برقراری ارتباطات مخابراتی را برای مشترکین فراهم می‌سازد.

اینترنت: پیوند تعداد بی‌شماری شبکه‌های ارتباطی را یا نه‌ای کوچک و بزرگ که حاوی اطلاعات متنوع می‌باشند. یک فرد متصل به شبکه اینترنت تنها

مقدمه

ارتباطات از زیر ساخت‌های مهم توسعه کشور است. بیشترین توسعه کشورها در دو دهه گذشته در جوامعی رخ داده است که بیشترین توسعه را در بخش ارتباطات شاهد بوده‌اند. تأثیرات فناوری‌های اطلاعاتی و ارتباطی چنان عمیق بوده است که نظریه‌پردازان سعی کرده‌اند با نظریه‌های جامعه اطلاعاتی و جامعه شبکه‌ای این تحولات را تبیین کنند.

ارتباطات نقش مهمی در تحول اقتصادی کشور به سمت چشم‌انداز اقتصاد دانش بنیان دارد. با توجه به این اهمیت روزافزون، از سالنامه ۱۳۹۳ یک فصل جداگانه به بخش ارتباطات اختصاص یافته است. به همین دلیل سری زمانی برخی از جداول به صورت ۸ ساله نمی‌باشد.

آمارهای ارائه شده در این فصل در مورد فعالیت‌های مربوط به حوزه ارتباطات و فناوری اطلاعات می‌باشد که در زیر به تاریخچه مختصری از تهیه آمارها، در هریک از زمینه‌های ذکر شده اشاره می‌شود.

پست: آمارهای مربوط به پست که از سال ۱۳۳۷ توسط ادارات ذیربط به روش ثبتی تولید می‌شود، توسط مرکز آمار ایران گردآوری و از سال ۱۳۴۵ در سالنامه آماری کشور منتشر شده است. آمارهای این بخش در سال ۱۳۹۳ توسط وزارت ارتباطات و فناوری اطلاعات مورد بازنگری قرار گرفته است.

مخابرات: آمارهای مربوط به مخابرات که از سال ۱۳۳۷ توسط ادارات ذیربط به روش ثبتی تولید می‌شود، توسط مرکز آمار ایران گردآوری و از سال ۱۳۴۵ در سالنامه آماری کشور منتشر شده است. آمارهای این بخش نیز در سال ۱۳۹۳ توسط وزارت ارتباطات و فناوری اطلاعات مورد بازنگری قرار گرفته است.

اداره کل یا اداره پست: واحد پستی اصلی مستقر در مرکز استان یا شهرستان و یا یکی از مناطق پستی شهر تهران است که در آن، تمامی خدمات و عملیات پستی انجام می‌گیرد.

دفتر پست شهری دولتی: واحد پستی است که در تمامی نقاط شهری وجود دارد و عملیات مربوط به قبول مرسولات، آماده‌سازی، ارسال و توزیع آن و نیز فروش اوراق بهادار پستی را انجام می‌دهد.

باجه پست شهری: در نقاط شهری که تقاضای بالفعل برای خدمات پستی زیاد است، باجه پستی دایر می‌شود. که در آن اوراق بهادار پستی به فروش می‌رسد و برحسب مورد انواع مرسولات پستی پذیرفته می‌شود. **نمایندگی پستی:** واحد پستی است که در ارتباط با قبول و توزیع مراسلات عادی و سفارشی فعالیت می‌کند. این واحد در نقاط روستایی یا حاشیه شهرها که دارای شرایط ایجاد دفتر پستی نیستند زیر نظر یکی از واحدهای پستی ایجاد می‌شود. اداره امور آن، طبق قرارداد به یکی از افراد مورد اعتماد محلی (به طور معمول کسبه) محول می‌شود.

نمایندگی پستی دولتی: واحد پستی است که عملیات قبول، توزیع یا هر دو مرحله قبول و توزیع مرسولات پستی را با تشخیص شرکت ملی پست ایران ارائه می‌کند. این واحدها در نقاط روستایی یا حاشیه شهرها که واجد شرایط ایجاد دفاتر پستی دولتی نیستند زیر نظر یکی از واحدهای پستی دولتی ایجاد می‌شود و اداره امور آن طبق قرارداد به یکی از افراد مورد اعتماد محلی به صورت نمایندگی (به‌طور معمول کسبه) محول می‌شود.

دفتر پست روستایی: در برخی از نقاط روستایی که شرایط لازم برای عرضه خدمات پستی وجود دارد، واحدهایی به نام "دفتر پست روستایی" دایر می‌شود که به‌طور معمول، تعدادی از روستاهای همجوار را تحت پوشش خود دارد. در این واحدها، عملیات مربوط

مشاهده‌گر و مرورگر اینترنت نمی‌باشد بلکه جزیی از این شبکه بوده و می‌تواند با آن تبادل اطلاعات کند.

جمعیت استفاده کننده از رایانه: درصد افرادی از کل جمعیت کشور که از رایانه در محل‌های مختلف استفاده می‌کنند. رایانه شامل رایانه رومیزی، لپ‌تاپ یا تبلت (یا رایانه‌هایی که می‌توان در دست نگه داشت) می‌باشد.

خانوار دارای رایانه: خانواری که دارای حداقل یک رایانه شامل رایانه رومیزی، لپ‌تاپ یا تبلت (یا رایانه‌هایی که می‌توان در دست نگه داشت) است.

خانوار با دسترسی به اینترنت در محل سکونت: نسبت خانوارهای با دسترسی به اینترنت است. دسترسی به اینترنت در محل سکونت عمدتاً به چهار طریق (اینترنت پرسرعت ثابت، اینترنت پرسرعت سیار، اینترنت کم‌سرعت ثابت و اینترنت کم‌سرعت سیار) صورت می‌گیرد. منظور از نوع اینترنت (ثابت یا سیار)، نوع ورودی اینترنت بوده و ارتباط مودم با رایانه یا لپ‌تاپ که می‌تواند به صورت بی‌سیم و سیار یا با کابل و به صورت ثابت باشد. مد نظر نیست.

پهنای باند بین‌المللی: میانگین بار ترافیکی روی کلیه واسطه‌های انتقال شبکه (از جمله کابل‌های فیبر نوری بین‌المللی و لینک‌های رادیویی) است که برای انتقال اینترنت استفاده می‌شود. مرجع محاسبه میانگین در مدت زمان ۱۲ ماهه سال است و ترافیک کلیه لینک‌های بین‌المللی اینترنت را در نظر می‌گیرد.

واحد پستی: به مکان‌هایی گفته می‌شود که در آن خدمات پستی عرضه و یا عملیات پستی انجام می‌شود. واحدهای پستی برحسب موقعیت جغرافیایی و نوع خدمات ارائه شده و عملیات انجام شده در آن‌ها تفکیک می‌شوند و به ترتیب اهمیت عبارتند از: اداره پست مرکزی، دفتر پست، باجه پستی، آژانس پستی شهری، دفاتر خدمات ارتباطی، دفاتر مشترک پست و مخابرات، نمایندگی پستی، دفاتر ارتباطات و فناوری اطلاعات روستایی و صندوق پستی شهری و روستایی.

مطبوعات پستی: اوراق چاپی است که به صورت کتاب، روزنامه، مجله و نشریه، انتشار می‌یابد و به طور در باز در ابعاد مختلف تحویل پست می‌شود و نسبت به سایر مرسولات، نرخ پستی کمتری در مورد آن اعمال می‌شود.

بسته‌های کوچک پستی: عبارت از هرگونه کالا و اطلاعات ضبط شده، هدایا و سوغات به صورت بسته‌های حداکثر تا ۲ کیلوگرم است. این گونه مرسولات معمولاً به صورت سفارشی، بیمه یا اکسپرس پذیرفته و ارسال می‌شود.

مرسوله پستی (ترافیک مرسولات): هر چیز قابل ارسال فیزیکی یا مجازی، اسناد و مدارک اعم از نوشته‌های چاپی، دست‌نوشته یا الکترونیک، کالا، اشیاء و اوراق و حواله‌های مالی، ابلاغیه، اطلاعیه‌های خدمات شهری از قبیل قبوض آب و فاضلاب، برق، گاز، تلفن ثابت و سیار و عوارض شهرداری که دارای نشانی فرستنده یا گیرنده است.

مرسوله عادی: مرسوله‌ای که بدون ثبت در سیستم نرم‌افزاری با الصاق تمبر/نقش تمبر و یا در قالب قرارداد از صندوق‌های پستی سطح معابر و یا محل استقرار مشتری جمع‌آوری شده و پس از تجزیه و آماده‌سازی برای توزیع در نشانی گیرندگان به سمت مقصد رهسپار می‌شوند. عمده‌ترین نوع این مرسولات، نامه، کارت پستال، مطبوع، کیسه مخصوص، بروشور، ابلاغیه، قبوض و مانند آن است. در این سرویس برای عملیات پستی هیچ شرایط ویژه‌ای وجود ندارد. و در شبکه پستی نیز امکان پیگیری مرسولاتی که به صورت عادی قبول شده‌اند، میسر نیست.

مرسوله سفارشی: مرسوله‌ای که در واحدهای پستی یا از محل استقرار مشتری دریافت و در قبال آن قبضه رسیده داده می‌شود و ضمن اختصاص و الصاق یک بار کد پستی بروی آن کلیه مراحل عملیاتی در نرم‌افزار ثبت و قابل پیگیری است. همچنین در هنگام

به قبول مرسولات، آماده‌سازی، ارسال و توزیع آن و نیز فروش اوراق بهادار پستی انجام می‌گیرد.

دفتر پست و مخابرات: در تعدادی از واحدهای پستی یا مخابراتی مورد بهره‌برداری در حاشیه شهرها و یا مناطق روستایی، خدمات پستی و یا مخابراتی به طور توأم تحت تصدی یک نفر با مدیریت شرکت پست ارائه می‌گردد که این واحدها دفتر پست و مخابرات نامیده می‌شود.

دفتر پیشخوان دولت: دفتری که به منظور ارائه خدمات الکترونیک به مردم و جلوگیری از موازی‌کاری دستگاه‌های دولتی در سطح شهرها و شهرستان‌های کشور ایجاد شده و توسط بخش خصوصی اداره می‌شود. خدمات عمومی دولت در قالب مراکز عمده‌ی خدماتی اعم از پست، پست بانک، مخابرات، آب، برق، گاز، خدمات ارتباطات، ثبت احوال، بیمه و... در این واحدها ارائه می‌شود.

دفتر ICT و سرویس‌تایی: دفتری که به منظور ارائه خدمات الکترونیک به مردم و جلوگیری از موازی‌کاری دستگاه‌های دولتی در سطح روستاهای کشور ایجاد شده و توسط بخش خصوصی اداره می‌شود. کلیه دستگاه‌های اجرایی دولتی موظفند خدمات الکترونیکی خود را از طریق این دفاتر ارائه دهند. خدمات عمومی دولت در قالب مراکز عمده‌ی خدماتی اعم از پست، پست بانک، مخابرات، آب، برق، گاز، خدمات ارتباطات، ثبت احوال، بیمه و... در این واحدها ارائه می‌شود.

صندوق پستی: صندوق پستی، کوچکترین واحد پستی که برحسب مورد در معابر عمومی (اعم از شهرها و روستاها)، نصب می‌گردد و استفاده‌کنندگان از خدمات پستی، مرسولات عادی خود را پس از الصاق تمبر برای ارسال توسط پست، به داخل آن می‌اندازند. **سایر واحدهای پستی:** شامل فروشگاه‌های تعاونی روستایی ارائه‌دهنده خدمات پستی، پست سیار و ایستگاه نامه‌رسانی است.

در پایان سال ۱۴۰۱ تعداد کل مشترکان تلفن‌های همراه مشغول بکار ۱۶۳۱۰۱۵ خط می‌باشد که نسبت به سال قبل از ۱/۲ درصد افزایش داشته است.

در سال ۱۴۰۰ پوشش جمعیتی ۶ ساله و بیشتر دارای تلفن همراه ۸۴ درصد می‌باشد. در سال ۱۴۰۱ تعداد خطوط پرسرعت اینترنت استان ۱۶۲۸۳۹ می‌باشد که از این تعداد درصد ۸۴/۷ خط خانگی و بقیه خط تجاری می‌باشد.

در استان بوشهر تعداد ۹۶ دفتر پیشخوان دولت و ۱۹ دفتر پست و مخابرات روستایی (ICT) و ۲۹۳ صندوق پستی شهری و روستایی وجود دارد.

در سال ۱۴۰۱ مجموع مرسولات پستی صادره شهری و بین شهری درون استانی، معادل ۱۷۷۲۳ مرسوله، تعداد مرسولات پستی صادره برون استانی حدود ۹۴۱۰۳ مرسوله می‌باشد.

تحويل مرسوله به گیرنده از وی ام‌ضا گرفته می‌شود. عمده‌ترین مرسولات سفارشی شامل نامه، مطبوع، بسته کوچک و کیسه مخصوص است.

مرسوله پیرشتاز: مرسوله‌ای که در کوتاه‌ترین زمان ممکن جمع‌آوری، از سریع‌ترین راه هوایی یا زمینی ارسال و در اسرع وقت توزیع می‌شود. اصلی‌ترین ویژگی این سرویس سریع‌السير بودن آن است. و نوع مرسوله تاثیر چندانی بر ارائه خدمت ندارد. در این سرویس مرسولات تنها با توجه به شکل ظاهری لفاف آنها به دو گروه «پاکت پیشتاز» و «بسته پیشتاز» تقسیم‌بندی می‌شوند. همچنین با توجه به تعهد شرکت ملی پست در خصوص سرعت سرویس، در صورت عدم رعایت برنامه اعلامی زمان سیر مرسولات، مشتری می‌تواند درخواست غرامت تاخیر نموده و شرکت متعهد به پرداخت آن است.

مرسوله ویژه: مرسوله‌ای که با سریع‌ترین سرویس پستی در سطح داخلی ارسال می‌شود صرفاً دریافت آن به مقاصدی که امکان رعایت و پوشش تعهدات اعلامی سرویس را دارند میسر است. در حال حاضر این سرویس در سه بازه زمانی: توزیع تا ساعت ۲۲ همان روز، توزیع تا ساعت ۱۰ روز بعد و توزیع تا ساعت ۱۲ روز بعد به مشتریان ارایه می‌شود.

گزیده اطلاعات

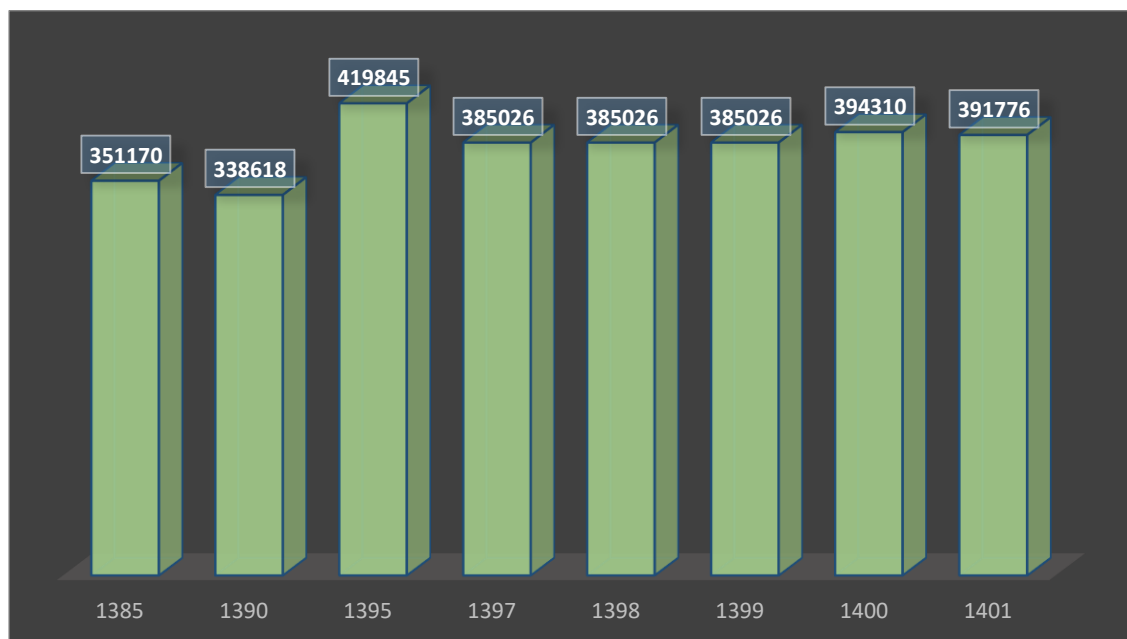
در سال ۱۴۰۱، تعداد کل تلفن‌های ثابت منصوبه ۳۹۱۷۷۶ می‌باشد که از این تعداد ۲۵۹۰۶۴ تلفن مشغول بکار می‌باشند. تعداد تلفن‌های منصوبه و مشغول بکار نسبت به سال گذشته به ترتیب ۰/۶ و ۳ درصد کاهش یافته است. در سال ۱۴۰۱ تعداد کل خطوط واگذار شده که شامل همراه اول، ایرانسل و رایتل است، ۳۰۴۱۷۰۷ خط می‌باشد که از این تعداد ۴۷۳۵۹۶ خط دائمی و ۲۵۶۸۱۱۱ خط اعتباری می‌باشد. تعداد کل خطوط مشغول به کار در همین سال ۲۲۰۱۰۳۳ می‌باشد که از این تعداد خط ۴۲۰۰۸۴ دائمی و ۱۷۸۰۹۴۹ خط اعتباری می‌باشد.

۱-۱۳- تعداد تلفن‌های ثابت منصوبه و مشغول به کار در مناطق شهری و روستایی و نقاط روستایی دارای ارتباط تلفنی

نقاط روستایی دارای ارتباط تلفنی	روستایی		شهری		کل		سال و شهرستان
	مشغول به کار	منصوبه	مشغول به کار	منصوبه	مشغول به کار	منصوبه	
۶۷۶	۷۰۹۹۱	۱۰۵۴۰۱	۲۱۸۰۶۸	۲۴۵۷۶۹	۲۸۹۰۵۹	۳۵۱۱۷۰۱۳۸۵
۶۰۲	۷۶۶۲۷	۹۰۵۴۲	۲۱۰۵۰۶	۲۴۸۰۷۶	۲۸۷۱۳۳	۳۳۸۶۱۸۱۳۹۰
۵۶۵	۷۸۴۹۴	۱۲۰۶۰۳	۲۵۶۲۶۵	۲۹۹۲۴۲	۳۳۴۷۵۹	۴۱۹۸۴۵۱۳۹۵
۵۵۲	۴۸۱۱۶	۸۰۵۱۳	۲۱۰۱۹۵	۳۰۴۵۱۱	۲۵۸۳۱۱	۳۸۵۰۲۶۱۳۹۷
۵۵۲	۵۰۳۷۸	۸۰۵۱۳	۲۱۲۸۱۲	۳۰۴۵۱۳	۲۶۳۱۹۰	۳۸۵۰۲۶۱۳۹۸
۵۸۱	۴۸۹۳۵	۸۰۵۱۳	۲۲۵۰۶۱	۳۰۴۵۱۳	۲۷۳۹۹۶	۳۸۵۰۲۶۱۳۹۹
۵۵۲	۴۷۷۵۸	۷۷۴۰۰	۲۱۹۵۸۲	۳۱۶۹۱۰	۲۶۷۳۴۰	۳۹۴۳۱۰۱۴۰۰
۴۷۷	۴۳۸۳۲	۶۴۳۷۹	۲۱۵۲۳۲	۳۲۷۳۹۷	۲۵۹۰۶۴	۳۹۱۷۷۶۱۴۰۱
۲۹	۳۷۸۳	۵۶۹۲	۶۹۰۷۷	۱۰۵۶۷۶	۷۲۸۶۰	۱۱۱۳۶۸بوشهر
۹۷	۱۱۰۱۸	۱۴۰۴۳	۷۲۹۹	۸۲۲۰	۱۸۳۱۷	۲۲۲۶۳تنگستان
۵۴	۱۹۲۴	۳۷۵۸	۱۰۳۷۸	۱۸۷۸۸	۱۲۳۰۲	۲۲۵۴۶جم
۹۳	۱۳۷۸۶	۱۹۴۰۳	۴۰۹۶۹	۷۷۰۶۴	۵۴۷۵۵	۹۶۴۶۷دشتستان
۷۵	۳۲۸۰	۴۴۹۸	۱۳۶۶۱	۱۸۴۳۹	۱۶۹۴۱	۲۲۹۳۷دشتی
۲۶	۲۴۳۹	۲۹۹۶	۱۲۹۲۵	۱۵۴۰۰	۱۵۳۶۴	۱۸۳۹۶دیر
۲۷	۸۶۱	۱۵۵۸	۹۴۲۵	۱۲۵۷۸	۱۰۲۸۶	۱۴۱۳۶دیلم
۲۸	۲۲۶۴	۴۶۹۶	۱۰۸۵۳	۱۶۵۷۸	۱۳۱۱۷	۲۱۲۷۴عسلویه
۱۱	۲۹۶۲	۳۹۱۷	۱۹۱۱۱	۲۷۵۳۳	۲۲۰۷۳	۳۱۴۵۰کنگان
۳۷	۱۵۱۵	۳۸۱۸	۲۱۵۳۴	۲۷۱۲۱	۲۳۰۴۹	۳۰۹۳۹گناوه

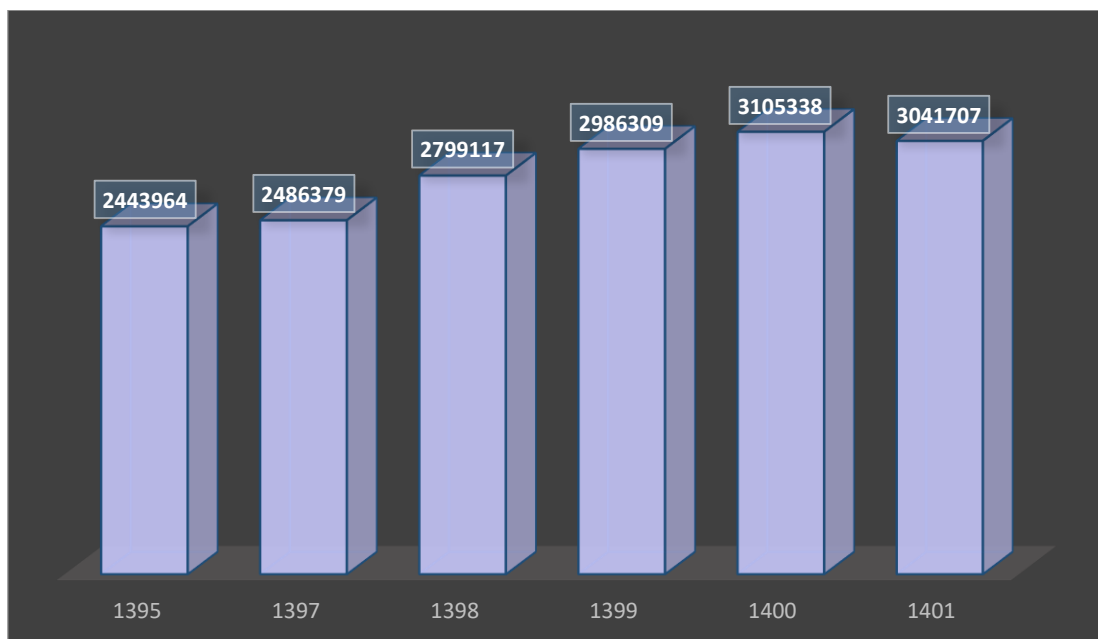
ماخذ - اداره کل مخابرات استان بوشهر.

نمودار ۱-۱۳- تعداد تلفن های منصوبه در استان به تفکیک سال (تعداد خط)



مبنا جدول-۱۳-۱

نمودار ۲-۱۳- تعداد تلفن های مشغول به کار (تعداد خط)



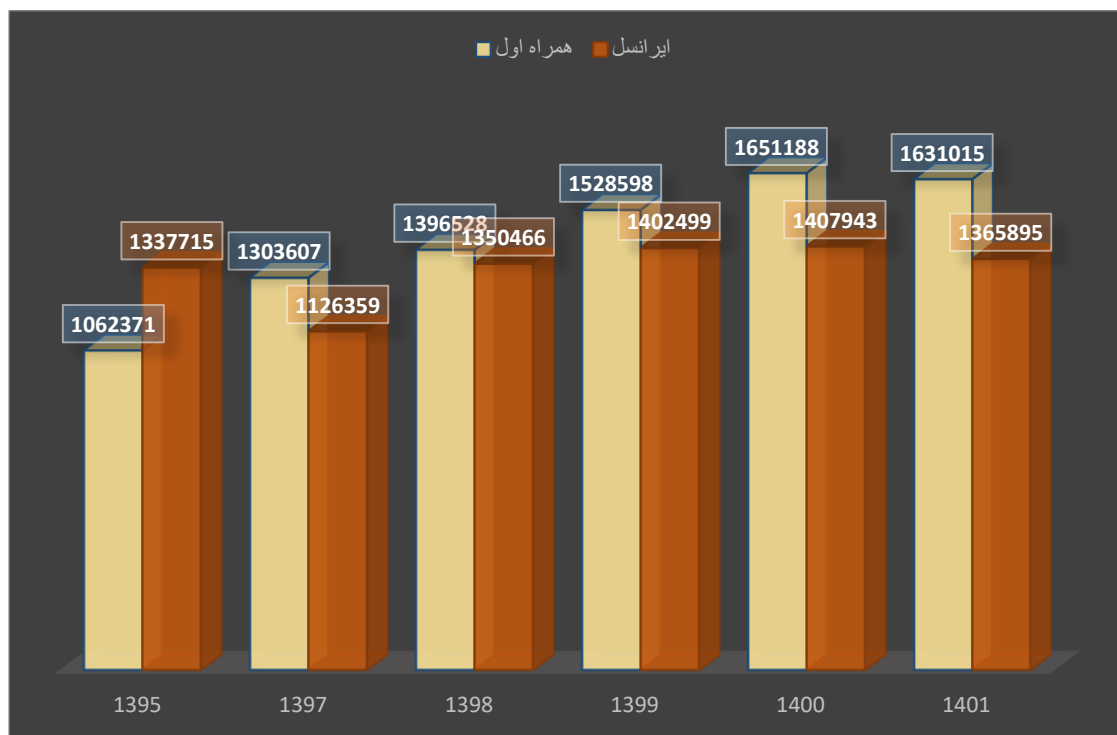
مبنا جدول-۱۳-۲

۱۳-۲- خطوط واگذار شده و مشغول به کار تلفن همراه به تفکیک نوع خط و اپراتور

سال	جمع کل					
	خطوط واگذار شده			خطوط مشغول به کار		
	جمع	دائمی	اعتباری	جمع	دائمی	اعتباری
.....۱۳۹۵	۲۴۴۳۹۶۴	۲۶۶۴۴۰	۲۱۷۷۵۲۴	۱۳۸۷۳۳۳	۲۵۴۹۷۱	۱۱۳۲۳۶۲
.....۱۳۹۷	۲۴۸۶۳۷۹	۳۱۷۱۰۰	۲۱۶۹۲۷۹	۱۵۰۴۴۱۶	۲۶۷۹۶۵	۱۲۳۶۴۵۱
.....۱۳۹۸	۲۷۹۹۱۱۷	۳۴۷۷۵۵	۲۴۵۱۳۶۲	۱۷۳۱۵۳۱	۳۰۸۵۸۷	۱۴۲۲۹۴۴
.....۱۳۹۹	۲۹۸۶۳۰۹	۳۷۶۴۳۶	۲۶۰۹۸۷۳	۱۹۰۷۲۲۳	۳۳۴۱۵۸	۱۵۷۳۰۶۵
.....۱۴۰۰	۳۱۰۵۳۳۸	۴۲۰۳۰۸	۲۶۸۵۰۳۰	۲۰۷۲۵۹۰	۳۷۳۵۴۴	۱۶۹۹۰۴۶
.....۱۴۰۱	۳۰۴۱۷۰۷	۴۷۳۵۹۶	۲۵۶۸۱۱۱	۲۲۰۱۰۳۳	۴۲۰۰۸۴	۱۷۸۰۹۴۹
همراه اول						
.....۱۳۹۵	۱۰۶۲۳۷۱	۲۵۱۵۱۹	۸۱۰۸۵۲	۸۱۸۹۹۰	۲۴۹۱۹۲	۵۶۹۷۹۸
.....۱۳۹۷	۱۳۰۳۶۰۷	۲۸۱۶۵۱	۱۰۲۱۹۵۶	۸۷۵۲۴۲	۲۶۱۵۲۴	۶۱۳۷۱۸
.....۱۳۹۸	۱۳۹۶۵۲۸	۲۸۸۳۷۱	۱۱۰۸۱۵۷	۹۳۹۲۸۲	۲۶۶۵۱۸	۶۷۲۷۶۴
.....۱۳۹۹	۱۵۲۸۵۹۸	۲۹۶۲۶۸	۱۲۳۲۳۳۰	۱۰۴۲۵۳۴	۲۷۵۹۵۶	۷۶۶۵۷۸
.....۱۴۰۰	۱۶۵۱۱۸۸	۳۱۳۹۱۰	۱۳۳۷۲۷۸	۱۱۶۱۸۲۳	۲۹۶۲۵۹	۸۶۵۵۶۴
.....۱۴۰۱	۱۶۳۱۰۱۵	۳۳۴۶۹۲	۱۲۹۶۳۲۳	۱۲۱۹۸۱۹	۳۱۸۸۶۵	۹۰۰۹۵۴
ایرانسل						
.....۱۳۹۵	۱۳۳۷۷۱۵	۱۴۱۳۱	۱۳۲۳۵۸۴	۵۵۶۳۲۱	۵۵۶۳	۵۵۰۷۵۸
.....۱۳۹۷	۱۱۲۶۳۵۹	۳۴۸۵۵	۱۰۹۱۵۰۴	۶۰۷۳۸۱	۶۰۷۴	۶۰۱۳۰۷
.....۱۳۹۸	۱۳۵۰۴۶۶	۵۸۴۵۵	۱۲۹۲۰۱۱	۷۶۷۲۷۲	۴۱۵۸۶	۷۲۵۶۸۶
.....۱۳۹۹	۱۴۰۲۴۹۹	۷۹۰۹۳	۱۳۲۳۴۰۶	۸۳۸۷۵۶	۵۷۶۵۸	۷۸۱۰۹۸
.....۱۴۰۰	۱۴۰۷۹۴۳	۱۰۴۴۹۲	۱۳۰۳۴۵۱	۸۸۳۲۷۲	۷۶۰۱۶	۸۰۷۲۵۶
.....۱۴۰۱	۱۳۶۵۸۹۵	۱۳۴۵۶۳	۱۲۳۱۳۳۲	۹۴۹۶۱۱	۹۸۲۲۵	۸۵۱۳۸۶
رایتل						
.....۱۳۹۵	۴۳۸۷۸	۷۹۰	۴۳۰۸۸	۱۲۰۲۲	۲۱۶	۱۱۸۰۶
.....۱۳۹۷	۵۶۴۱۳	۵۹۴	۵۵۸۱۹	۲۱۷۹۳	۳۶۷	۲۱۴۲۶
.....۱۳۹۸	۵۲۱۲۳	۹۲۹	۵۱۱۹۴	۲۴۹۷۷	۴۸۳	۲۴۴۹۴
.....۱۳۹۹	۵۵۲۱۲	۱۰۷۵	۵۴۱۳۷	۲۵۹۳۳	۵۴۴	۲۵۳۸۹۹
.....۱۴۰۰	۴۶۲۰۷	۱۹۰۶	۴۴۳۰۱	۲۷۴۹۵	۱۲۶۹	۲۶۲۲۶
.....۱۴۰۱	۴۴۷۹۷	۴۳۴۱	۴۰۴۵۶	۳۱۶۰۳۲	۲۹۹۴	۲۸۶۰۹

مأخذ - اداره کل ارتباطات و فناوری اطلاعات استان بوشهر.

نمودار ۳-۱۳- خطوط واگذار شده تلفن همراه اول و ایرانسل (تعداد خط)



منبع: جدول ۲-۱۳

۳-۱۳- جمعیت ۶ ساله و بیش تر برحسب استفاده از فناوری اطلاعات و ارتباطات

سال	کل جمعیت ۶ ساله و بیش تر	جمعیت دارای تلفن همراه	جمعیت استفاده کننده از رایانه	جمعیت کاربر اینترنت
۱۳۸۷	۷۷۸۱۳۳	۰	۰	۱۰۷۸۲۲
۱۳۸۹	۸۰۰۸۵۵	۵۵۷۴۲۴	۲۴۱۹۷۵	۱۳۴۷۸۹
۱۳۹۲	۹۴۹۷۹۸	۷۲۴۲۹۴	۳۹۰۲۸۹	۳۴۹۲۴۲
۱۳۹۴	۹۹۷۴۷۶	۷۹۲۰۳۸	۴۷۰۱۵۱	۵۲۶۶۲۱
۱۳۹۶	۱۰۴۱۱۸۷	۸۴۲۱۹۶	۵۴۷۰۹۸	۷۲۹۱۷۷
۱۴۰۰	۱۰۷۶۲۶۶	۹۹۴۳۴۱	۲۰۵۹۲۶	۸۸۵۰۳۴

ماخذ- مرکز آمار ایران. دفترانرژی، صنعت و زیربنایی.

توجه: اطلاعات این جدول برای سال‌های اجرای طرح ICT تکمیل می‌شود.

۴-۱۳- خانوارهای استان برحسب برخورداری از فناوری اطلاعات و ارتباطات در محل سکونت

سال	کل خانوارهای استان	خانوارهای دارای تلفن	خانوارهای با دسترسی به اینترنت در محل سکونت
۱۳۸۷	۲۱۴۰۱۰	۲۰۵۶۸۰	۳۸۶۴۵
۱۳۸۹	۲۳۸۰۱۲	۲۳۲۰۲۴	۴۵۹۲۳
۱۳۹۲	۲۷۸۹۸۸	۲۷۴۸۴۸	۱۱۳۱۹۹
۱۳۹۴	۳۰۶۹۷۴	۳۰۳۱۶۰	۱۹۴۱۸۶
۱۳۹۶	۳۳۲۹۹۴	۳۲۹۵۹۹	۲۷۹۱۴۷
۱۴۰۰	۳۸۵۵۷۵	۳۷۲۲۰۶	۳۲۱۳۴۶

مأخذ- مرکز آمار ایران. دفتر انرژی، صنعت و زیربنایی.

توجه: اطلاعات این جدول برای سالهای اجرای طرح ICT تکمیل می‌شود.

۵-۱۳- تعداد خطوط پر سرعت اینترنت ثابت به تفکیک نوع در پایان سال

سال	جمع	خانگی	تجاری
۱۳۹۵	۱۳۰۳۱۶	۹۹۶۳۱	۳۰۶۸۵
۱۳۹۷	۱۶۳۰۴۸	۱۴۳۵۲۷	۱۹۵۲۱
۱۳۹۸	۱۴۷۱۰۸	۱۲۲۹۵۳	۲۴۱۵۵
۱۳۹۹	۱۸۳۳۵۶	۱۵۷۳۱۲	۲۶۰۴۴
۱۴۰۰	۱۷۲۳۳۷	۱۴۱۸۶۳	۳۰۴۷۴
۱۴۰۱	۱۶۲۸۳۹	۱۳۷۹۰۶	۲۴۹۳۳

مأخذ- اداره کل ارتباطات و فناوری اطلاعات استان بوشهر

توجه: اطلاعات این جدول از سال ۱۳۹۳ تولید شده است.

۱۳-۶- تعداد مشترکان پهن باند سیار به تفکیک اپراتور در پایان سال

سال	جمع	همراه اول	ایرانسل ^(۱)	رایتل
۱۳۹۵	۵۰۸۳۱۰	۲۶۷۴۸۵	۲۲۷۷۳۸	۱۳۰۸۷
۱۳۹۷	۹۳۰۰۵۰	۵۸۹۳۳۳	۳۲۳۴۲۶	۱۷۲۹۱
۱۳۹۸	۹۷۷۲۹۵	۴۷۸۵۵۸	۴۷۹۰۰۸	۱۹۷۲۹
۱۳۹۹	۱۲۱۵۰۶۶	۶۳۳۱۳۷	۵۶۰۱۵۹	۲۱۷۷۰
۱۴۰۰	۱۳۸۸۴۶۵	۷۷۲۸۶۸	۸۹۲۶۲۹	۲۲۹۶۸
۱۴۰۱	۱۵۲۱۶۳۳	۸۴۴۵۶۷	۶۵۱۸۵۷	۲۵۲۰۹

(۱) آمار مربوط به ایرانسل در سال ۱۳۹۴ فقط تعداد مشترکین ۳G بوده و تعداد مشترکین 4G بصورت کشوری می باشد.

توجه: اطلاعات این جدول از سال ۱۳۹۳ تولید شده است.

۷-۱۳- ترافیک مرسولات و واحدهای پستی مورد بهره‌برداری برحسب نوع مالکیت

دولتی		مرسولات توزیع شده در استان	جمع کل ترافیک مرسولات (مرسولات پستی)	سال و شهرستان
پیشخوان دولت	شهری			
...۱۳۸۵
۱۴	۱۶۱۳۹۰
۸	۴	۶۲۵۱۵۷۱۱۳۹۵
.	۸	۵۵۷۴۳۰۰۱۳۹۷
.	۸	۴۱۵۱۲۳۰۱۳۹۸
.	۱۰	۱۶۰۱۶۳۱۱۳۹۹
.	۱۱	۱۹۹۳۷۳۲۱۴۰۰
.	۱۳	۵۱۷۸۵۲	۲۵۹۳۰۶۳۱۴۰۱
.	۴	۲۶۷۳۵۶	۱۰۸۰۱۲۷بوشهر
.	۱	۱۳۱۲۵۰	۶۵۶۷۴تنگستان
.	۱	۱۱۴۵۴	۱۲۳۱۲۰جم
.	۱	۱۲۴۷۹	۲۳۲۳۵۴دشتستان
.	۱	۳۳۸۸۴	۶۲۸۱۶دشتی
.	۱	۱۳۷۷۱	۶۱۷۷۴دیر
.	۱	۹۶۶۳	۲۶۱۰۱۹دیلیم
.	۱	۱۰۱۷۲	۱۵۴۶۴۹عسلویه
.	۱	۱۵۶۸۹	۱۳۸۴۴۵کنگان
.	۱	۱۲۱۳۴	۴۱۳۰۸۵گناوه

۷-۱۳- ترافیک مرسولات و واحدهای پستی مورد بهره‌برداری برحسب نوع مالکیت (دنباله)

سندوق معابرپستی		غیر دولتی				سال و شهرستان
		روستایی		شهری		
روستایی	شهری	نمایندگی پستی ^(۲)	دفاتر ICT ^(۱)	پیشخوان دولت	نمایندگی پستی	
...	۱۳۸۵.....
...	۱۶	۱۳۹۰.....
...	۴	۱۳۹۵.....
۱۷۷	۱۳۲	...	۱۴۶	۵۸	۰	۱۳۹۷.....
۱۷۷	۱۳۲	...	۱۴۱	۵۹	۱۹	۱۳۹۸.....
۱۷۷	۱۳۳	...	۱۴۳	۶۹	۱۸	۱۳۹۹.....
۱۶۱	۱۳۲	...	۱۴۶	۷۵	۱۷	۱۴۰۰.....
۱۶۱	۱۳۲	۱۳۷	۱۹	۹۶	۷	۱۴۰۱.....
۸	۵۴	۳	۶	۲۳	۲	بوشهر.....
۱۸	۲	۱۸	۵	۴	۰	تنگستان.....
۱۸	۲	۱۵	۱	۲	۱	جم.....
۵۴	۳۸	۴۹	۳	۲۸	۱	دشتستان.....
۲۳	۸	۲۰	۰	۶	۱	دشتی.....
۸	۸	۵	۰	۶	۰	دیر.....
۳	۳	۸	۰	۵	۰	دیلم.....
۱	۱	۴	۲	۷	۰	عسلویه.....
۶	۶	۳	۰	۵	۰	کنگان.....
۲۲	۱۰	۱۲	۲	۱۰	۲	گناوه.....

۱) تعداد دفاتر ICT روستایی که خدمات پستی ارائه می‌دهند، در این ستون آورده شده است و کاهش چشمگیر آن، به این دلیل است که صدور مجوز دفاتر ICT روستایی از شرکت ملی پست به سازمان تنظیم مقررات واگذار شده است و بعضی دفاتر به دلیل قوانین خاص سازمان تنظیم مقررات از دریافت مجوز منصرف شده‌اند.

۲) علت افزایش تعداد نمایندگی‌های پستی این است که تعدادی از دفاتر ICT روستایی، امکان یا شرایط دریافت مجوز از سازمان تنظیم مقررات را نداشته‌اند و فعالیت خود را تحت عنوان نمایندگی پستی ادامه داده‌اند.

ماخذ - اداره کل پست استان بوشهر.

۸-۱۳- انواع مرسولات پستی صادرشده درون استانی (مرسوله)

سال و شهرستان	جمع	عادی (غیر ثبتی)	سفارشی				
			نامه	بسته	کیسه	امانت	
.....۱۳۸۵	۱۸۱۰۰۵۷	...	۱۳۸۲۷۱۰	۲۶۱۵۲	...	۳۷۱۲۸۵	۲۹۹۱۰
.....۱۳۹۰	۳۲۷۸۴۰۹	...	۲۷۰۵۸۳۱	۳۰۹۶۷	...	۵۲۷۳۹۸	۱۴۲۱۳
.....۱۳۹۵	۲۹۶۶۴۹۷	۲۴۱۱۶۷۸	۲۳۹۰۳۶	۶۶۸۹	...	۱۸۸	۲۹۴
.....۱۳۹۷	۱۳۶۱۵۵۲	۹۸۰۲۰۴	۱۰۴۶۳۰	۴۴۰۷	...	۲۰۲	۵۰۰
.....۱۳۹۸	۴۵۰۲۸۲	۱۲۷۶۱۰	۴۹۷۲۸	۳۳۸۸	...	۱۵۵	۷۷۰
.....۱۳۹۹	۴۸۹۸۷۴	۱۴۵۸۳۵	۵۱۹۰۳	۴۱۵۲	...	۱۲۹	۹۳۸
.....۱۴۰۰	۲۷۸۷۳۷	۳۷۴۴	۳۳۴۹۶	۲۲۷۱	...	۲۰۷	۷۸۸
.....۱۴۰۱	۱۷۷۲۳	۲۹	۱۵۴۲۹	۱۵۲۵	۵	۱۰۵	۶۳۰
.....بوشهر	۹۷۶۲	.	۹۳۱۶	۳۲۹	.	۱۹	۹۹
.....تنگستان	۶۰	.	۸	۱۲	.	.	۴۰
.....جم	۱۳۰	.	۱۵	۷	.	۸۰	۲۸
.....دشتستان	۵۲۸۵	.	۴۰۳۱	۸۵۸	۴	۶	۳۸۶
.....دشتی	۱۶۳۳	.	۱۶۰۲	۱۸	.	.	۱۳
.....دیر	۶۳۷	.	۳۷۱	۲۳۴	.	.	۳۲
.....دیلیم	۱۵۵	.	۷۴	۵۶	۱	.	۲۴
.....عسلویه	۲۹	۲۹
.....کنگان	۲۹	.	۱۱	۱۰	.	.	۸
.....گناوه	۲	.	۱	۱	.	.	.

۸-۱۳- انواع مرسولات پستی صادرشده درون استانی (دنباله) (مرسوله)

سال و شهرستان		پیشتاز		پست ویژه	
		پاکت	بسته	پاکت	بسته
۱۳۸۵	۰۰۰	۰۰۰	۰۰۰	۰۰۰
۱۳۹۰	۰۰۰	۰۰۰	۰۰۰	۰۰۰
۱۳۹۵	۲۳۶۵۶۷	۳۶۶۲۹	۳۱۹۹۸	۳۴۱۸
۱۳۹۷	۲۲۰۸۹۹	۱۳۴۴۱	۳۵۸۰۷	۱۴۶۳
۱۳۹۸	۲۲۳۴۶۲	۱۰۴۷۳	۲۹۹۶۵	۴۷۳۱
۱۳۹۹	۱۹۴۶۳۶	۲۸۹۸۷	۵۶۴۰۳	۶۸۹۱
۱۴۰۰	۱۸۴۸۲۸	۲۶۵۳۳	۲۳۲۶۶	۳۶۰۴
۱۴۰۱	۱۸۳۸۶۸	۳۱۶۸۱	۱۲۹۲۹	۳۴۳۲
بوشهر	۹۲۳۰۳	۱۵۴۷۰	۳۱۶۸	۷۸۳
تنگستان	۵۱۴۸	۲۸۰۹	۹۹۵	۱۹۲۱
جم	۵۶۰۹	۱۱۳۹	۱۳۸۵	۱۹
دشتستان	۹۶۷۶	۳۰۳۹	۵۰۹۵	۰
دشتی	۱۵۱۸۰	۷۹۳	۹۰۴	۰
دیر	۸۸۰۸	۷۵۳	۱۰۸	۰
دیلم	۸۰۵۷	۱۲۷۵	۶	۵۲۴
عسلویه	۱۳۸۹۳	۱۲۲۷	۵۱۱	۰
کنگان	۹۱۵۹	۲۴۱۴	۳۱۸	۱۸۵
گناوه	۱۳۶۵۵	۲۷۶۲	۴۳۹	۰

ماخذ- اداره کل پست استان بوشهر .

۹-۱۳- مرسولات پستی صادرشده برون استانی به تفکیک نوع مرسوله (مرسوله)

سال و شهرستان	جمع	عادی (غیر ثبتی)	سفارشی				
			نامه	بسته	کیسه	امانت	
.....۱۳۸۵	۶۰۵۰۳۹	۱۰۰۰۴	۴۵۶۴۰	۲۸۱۱۵	۰۰۰	۴۸۱۹	۱۸۷۵۵
.....۱۳۹۰	۶۹۵۸۳۵	۴۰۴۶	۲۱۸۴۸	۴۵۱۰	۰۰۰	۱۰۳۴	۱۲۰۷۱
.....۱۳۹۵	۱۰۲۰۴۷۴	۵۸۷۲۴	۳۳۰۰۱۴	۶۰۰۰	۰۰۰	۷۷۹	۲۹۲۷۲
.....۱۳۹۷	۱۱۶۱۶۷۵	۶۷۳۸۴۶	۴۱۸۵۰	۱۳۸۱۷	۰۰۰	۷۶	۳۸۸۸۶
.....۱۳۹۸	۸۹۷۰۰۸	۲۴۹۶۶۶	۵۲۵۹۲	۲۶۹۰۴	۰۰۰	۳۷	۵۵۱۱۹
.....۱۳۹۹	۱۱۱۱۲۲۲	۰	۵۰۳۲۴	۴۲۹۳۱	۰۰۰	۹۱۹	۵۶۹۴۲
.....۱۴۰۰	۱۷۱۴۱۱۸	۵۷۹۵	۲۸۹۷۶	۲۹۹۵۹	۰۰۰	۱۷۳۳	۷۵۰۶۶
.....۱۴۰۱	۹۴۱۰۳	۰	۱۶۲۳۴	۱۷۱۴۱	۱۵۴	۱۱۶۴	۵۹۴۱۰
.....بوشهر	۲۲۰۷۸	۰	۶۳۷۰	۲۸۷۳	۰	۱	۱۲۸۳۴
.....تنگستان	۴۴۱۲	۰	۷۵	۱۱۱۶	۰	۰	۳۲۲۱
.....جم	۱۴۹۱	۰	۴۲	۳۹	۰	۱۱۱۰	۳۰۰
.....دشتستان	۵۱۶۱۷	۰	۶۰۰۰	۷۴۵۰	۱۱۸	۵۳	۳۷۹۹۶
.....دشتی	۳۱۱۹	۰	۷۶۸	۳۹۴	۰	۰	۱۹۵۷
.....دیر	۷۱۰۱	۰	۲۲۲۰	۳۱۸۷	۱	۰	۱۶۹۳
.....دیلم	۳۲۲۸	۰	۵۴۸	۱۹۵۷	۴	۰	۷۱۹
.....عسلویه	۲۳	۰	۰	۱	۰	۰	۲۲
.....کنگان	۸۹۰	۰	۱۵۸	۹۲	۰	۰	۶۴۰
.....گناوه	۱۴۴	۰	۵۳	۳۲	۳۱	۰	۲۸

۹-۱۳- مرسولات پستی صادرشده برون استانی به تفکیک نوع مرسوله (دنباله) (مرسوله)

پست ویژه		پیش‌تاز		سال و شهرستان
پاکت	بسته	پاکت	بسته	
۰۰۰	۰۰۰	۰۰۰	۴۹۷۷۰۶۱۳۸۵
۰۰۰	۰۰۰	۰۰۰	۶۵۲۳۲۶۱۳۹۰
۵۲۹۷	۴۰۷۳۸	۱۱۴۸۳۱	۴۳۴۸۱۹۱۳۹۵
۱۵۳۹	۸۰۸۸	۱۳۵۹۵۸	۲۴۷۶۱۵۱۳۹۷
۳۰۳	۲۲۴۶	۲۰۳۸۷۴	۳۰۶۲۶۷۱۳۹۸
۷	۱۱۹	۴۹۱۴۷۹	۴۶۸۵۰۱۱۳۹۹
۵۷۱۴	۳۹۴	۹۲۷۳۶۸	۶۳۹۱۱۳۱۴۰۰
۲	۹	۷۳۳۹۲۱	۵۵۱۵۲۹۱۴۰۱
۰	۰	۲۷۵۰۵۲	۲۷۱۲۵۷بوشهر
۰	۰	۱۹۲۳۵	۹۳۰۲تنگستان
۰	۰	۲۸۳۲۸	۲۳۵۴۶جم
۰	۰	۱۰۲۹۸۵	۴۳۱۶۹دشتستان
۲	۵	۱۸۲۱۳	۱۳۹۱۲دشتی
۰	۰	۲۶۴۷۲	۹۵۱۲دیر
۰	۰	۶۲۴۶۵	۵۸۲۱۰دیلم
۰	۱	۳۴۶۰۲	۳۰۷۵۲عسلویه
۰	۰	۳۰۸۷۲	۲۷۲۶۷کنگان
۰	۳	۱۳۵۶۹۷	۶۴۶۰۲گناوه

ماخذ- اداره کل پست استان بوشهر .

۹-۱۳- مرسولات پستی صادرشده درون استانی به تفکیک نوع مرسوله (مرسوله)(دنباله)


سال و شهرستان	جمع	عادی	سفارشی						پستاز		
			نامه	بسته	کیسه	مطبوعات	امانت	پاکت	بسته	پاکت ویژه	
.....۱۳۸۵	۰۰۰	۰۰۰	۰۰۰	۰۰۰	۰۰۰	۰۰۰	۰۰۰	۰۰۰	۰۰۰	۰	۰
.....۱۳۹۰	۷۴	۰	۲۲	۵	۰۰۰	۰	۳۸	۹	۰	۰	۰
.....۱۳۹۵	۷۴۱	۷۶	۱۳۶	۱۰۸	۰۰۰	۰	۱۹۶	۷۲	۱۵۳	۰	۰
.....۱۳۹۷	۹۶۹	۰	۵۲	۴۷	۰۰۰	۰	۵۶	۲۱۵	۵۹۹	۰	۰
.....۱۳۹۸	۶۲۲	۰	۹۰	۵۹	۰۰۰	۰	۷۸	۷۹	۳۱۶	۰	۰
.....۱۳۹۹	۵۳۵	۰	۱۹	۵	۰۰۰	۲	۵۵	۴۷	۴۰۷	۰	۰
.....۱۴۰۰	۸۷۲	۸	۲۳	۱۰	۰۰۰	۰	۹۴	۷۷	۶۶۰	۰	۰
.....۱۴۰۱	۴۳۱	۰	۱۸	۲۱	۰	۰	۴۱	۶۳	۲۷۸	۰	۰
.....بوشهر	۳۹۹	۰	۱۱	۲۱	۰	۰	۴۱	۴۸	۲۷۸	۰	۰
.....تنگستان	۰	۰	۰	۰	۰	۰	۰	۰	۰	۰	۰
.....جم	۰	۰	۰	۰	۰	۰	۰	۰	۰	۰	۰
.....دشتستان	۱۱	۰	۶	۰	۰	۰	۰	۵	۰	۰	۰
.....دشتی	۰	۰	۰	۰	۰	۰	۰	۰	۰	۰	۰
.....دیر	۱	۰	۰	۰	۰	۰	۰	۱	۰	۰	۰
.....دیلیم	۱	۰	۰	۰	۰	۰	۰	۱	۰	۰	۰
.....عسلویه	۰	۰	۰	۰	۰	۰	۰	۰	۰	۰	۰
.....کنگان	۲	۰	۱	۰	۰	۰	۰	۱	۰	۰	۰
.....گناوه	۷	۰	۰	۰	۰	۰	۰	۷	۰	۰	۰

ماخذ- اداره کل پست استان بوشهر.

۱۰-۱۳- مرسولات پستی صادر شده به مقصد خارج از کشور (مرسوله)

سال و شهرستان	جمع	عادی	سفارشی						بسته ویژه	
			نامه	بسته	کیسه	مطبوعات	امانت	پاکت	بسته	پاکت
.....۱۳۸۵	۰۰۰	۰۰۰	۰۰۰	۰۰۰	۰۰۰	۰۰۰	۰۰۰	۰۰۰	۰۰۰	۰۰۰
.....۱۳۹۰	۷۴	۰	۲۲	۵	۰	۰	۳۸	۹	۰	۰
.....۱۳۹۵	۷۴۱	۷۶	۱۳۶	۱۰۸	۰	۰	۳۳۹	۵۹	۲۰	۰
.....۱۳۹۷	۵۸۷	۰	۷۳	۵۰	۰	۰	۱۹۶	۷۲	۱۵۳	۰
.....۱۳۹۸	۹۶۹	۰	۵۲	۴۷	۰	۰	۴۷	۱۲۵	۲۹۲	۰
.....۱۳۹۹	۶۲۲	۰	۹۰	۵۹	۰	۰	۵۶	۲۱۵	۵۹۹	۰
.....۱۴۰۰	۸۷۲	۸	۲۳	۱۰	۰	۰	۷۸	۷۹	۳۱۶	۰
.....۱۴۰۱	۱۷۴	۹	۲۴	۱۴	۰	۰	۱۴	۱۶	۷۴۲	۰
.....بوشهر	۸۴۸	۹	۱۴	۱۴	۰	۰	۸۴	۶۹	۷۴۲	۰
.....تنگستان	۰	۰	۰	۰	۰	۰	۰	۲	۰	۰
.....جم	۸	۰	۰	۰	۰	۰	۰	۴	۰	۰
.....دشتستان	۱۴	۰	۱۰	۰	۰	۰	۰	۷	۰	۰
.....دشتی	۰	۰	۰	۰	۰	۰	۰	۱	۰	۰
.....دیر	۰	۰	۰	۰	۰	۰	۰	۰	۰	۰
.....دیلم	۰	۰	۰	۰	۰	۰	۰	۰	۰	۰
.....عسلویه	۴	۰	۰	۰	۰	۰	۰	۳	۰	۰
.....کنگان	۰	۰	۰	۰	۰	۰	۰	۰	۰	۰
.....گناوه	۰	۰	۰	۰	۰	۰	۰	۰	۰	۰

ماخذ- اداره کل پست استان بوشهر.



فصل چهاردهم بازارهای مالی

مدارک شرکت‌های مختلف بیمه، جمع‌آوری و منت‌شر می‌شود.

۳- بورس

آمارهای مربوط به معاملات سهام اوراق بهادار در کشور، از سال ۱۳۴۶ توسط «سازمان بورس اوراق بهادار تهران» به روش ثبتي جمع‌آوری و منتشر می‌شود. جداول بورس در سال ۱۳۹۶ مورد بازنگری قرار گرفت.

۴- سایر فعالیت‌های مالی

علاوه بر موارد فوق، فعالیت‌هایی توسط شرکت‌های تعاونی اعتبار، برای تأمین نیازهای مالی اعضای این شرکت‌ها انجام می‌شود که آمارهای مربوط به آن، از سال ۱۳۷۰ به صورت ثبتي از وزارت تعاون دریافت و منتشر شده است.

به‌علاوه فعالیت‌هایی توسط صندوق‌های قرض‌الحسنه و سایر مؤسسات اعتباری انجام می‌شود که اطلاعات آماری آن‌ها، تاکنون به‌طور جامع جمع‌آوری نشده است.

اطلاعات و آمار مندرج در این فصل، شامل تعداد واحدهای بانکی، میزان دارایی‌ها و بدهی‌های آن‌ها، تغییر در منابع و مصارف بانک‌ها، نقدینگی، سپرده‌های بخش دولتی و غیردولتی نزد بانک‌ها و بدهی بخش‌های مذکور به بانک‌ها، اعتبارات اعطایی بانک‌ها به بخش غیردولتی برحسب بخش‌های اقتصادی، وضعیت اوراق مشارکت منتشره، بدهی‌های خارجی کشور، متوسط نرخ ارز، حق بیمه عاید شده و خسارت واقع شده بازار بیمه کشور، معاملات سهام در بورس اوراق بهادار بر حسب حجم و ارزش و نیز برحسب بازارها، صنایع و مشخصات شرکت‌های تعاونی اعتبار می‌باشد.

تعاریف و مفاهیم

عملیات بانکی: عبارت از قبول سپرده، اعطای تسهیلات بانکی، معاملات برات و سفته، معاملات ارزی، عملیات مربوط به اوراق و اسناد بهادار، نقل و انتقال وجوه در داخل کشور و نظایر آن، طبق قانون است.

مقدمه

بانک‌ها، مؤسسات اعتباری، شرکت‌های بیمه، سازمان بورس اوراق بهادار تهران، صندوق‌های قرض‌الحسنه، صندوق‌های بازنشستگی و شرکت‌های سرمایه‌گذاری، مؤسسات مالی کشور را تشکیل می‌دهند که در زیر به تاریخچه فعالیت آماری و روش گردآوری اطلاعات آماری آن‌ها اشاره می‌شود.

۱- پول و بانک

جمع‌آوری آمارهای پولی و بانکی کشور با تأسیس بانک ملی ایران در سال ۱۳۰۷ شروع شد و از سال ۱۳۱۴، با تأسیس اداره آمار و بررسی‌های اقتصادی در این بانک گسترش یافت. پس از تشکیل بانک مرکزی ایران در سال ۱۳۳۹، این وظیفه به بانک مذکور واگذار شد.

در حال حاضر، بانک مرکزی جمهوری اسلامی ایران با استفاده از گزارش‌هایی که از بانک‌های کشور به‌طور مرتب دریافت می‌کند، آمارهای پولی و بانکی کشور را جمع‌آوری و منتشر می‌نماید.

۲- بیمه

شرکت سهامی بیمه ایران در سال ۱۳۱۴ تأسیس شد. جمع‌آوری آمارهای مربوط به بیمه، با تشکیل اداره آمار و اطلاعات در شرکت مذکور، از سال ۱۳۳۹ شروع شد. این اداره پس از تغییر و تحولاتی چند، در سال ۱۳۴۵ تجدید سازمان یافت و با امکانات گسترده‌تری به جمع‌آوری آمارهای بیمه در کشور پرداخت.

در سال ۱۳۵۰، بیمه مرکزی ایران با هدف هدایت و نظارت فعالیت‌های بیمه تأسیس گردید و تهیه و انتشار آمارهای بیمه به اداره آمار این سازمان واگذار شد. در حال حاضر، آمارهای مربوط به بیمه توسط بیمه مرکزی جمهوری اسلامی ایران، با استفاده از اسناد و

واحد بانکی: واحد عملیاتی مشتمل بر شعبه، باجه و دفتر نمایندگی که در چارچوب آئین‌نامه‌ها و دستورالعمل‌های مربوط ایجاد شده و می‌تواند تمام یا بخشی از عملیات مجاز بانکی را بر اساس ضوابط داخلی مصوب هیات مدیره انجام دهد.

سیستم بانکی: به مجموعه بانک مرکزی به علاوه بانک‌ها و موسسات مالی اعتباری که مجوز فعالیت خود را مطابق تعریف مندرج در آیین‌نامه نحوه تاسیس و اداره موسسات اعتباری غیردولتی موضوع تصویب‌نامه هیات وزیران به شماره ۱۳۰۶۷۱/ت۴۸۴۳۶ هـ مورخ ۱۳۹۳/۱۱/۴ از بانک مرکزی دریافت کرده‌اند، اطلاق می‌شود.

بانک‌های تخصصی: بانکی که علاوه بر وظایف معمول بانکی، عهده‌دار وظایف توسعه‌ای (به‌طور عمده تجهیز منابع مالی نسبتاً ارزان در میان‌مدت و بلندمدت برای اجرای طرح‌های اقتصادی) است. بانک‌های توسعه‌ای یا تخصصی عامل انتقال‌دهنده سیاست‌های اقتصادی دولت به بخش‌های مربوط بوده و با برنامه‌ریزی‌های صحیح، منابع مالی جمع‌آوری شده را در بخش‌های مختلف اقتصادی توزیع می‌کنند.

بانک‌های تجاری: بانکی که عملیات معمول بانکداری یعنی واسطه‌گری و وجه در قالب دریافت سپرده و اعطای تسهیلات، ایجاد تعهدات و ارائه خدمات بانکی به آحاد جامعه را بر عهده دارد.

بخش دولتی: به دولت، شرکت‌ها، موسسات دولتی و شهرداری‌ها اطلاق می‌شود.

بخش غیر دولتی: شامل بخش خصوصی، نهادهای انقلاب اسلامی و بعضی از شرکت‌های تحت پوشش وزارتخانه‌ها است.

تسهیلات اعطایی به بخش دولتی: تسهیلاتی است که سیستم بانکی در اختیار دولت، شرکت‌ها، موسسات دولتی و شهرداری‌ها قرار می‌دهد. این تسهیلات می‌تواند به صورت خرید اوراق بهادار دولتی (اسناد خزانه و اوراق قرضه) یا اعتبارات مستقیم باشد.

تسهیلات اعطایی به بخش غیر دولتی: تسهیلاتی است که بانک‌ها از طریق قراردادهای مختلف اسلامی، به موجب قانون عملیات بانکی بدون ربا و آیین‌نامه‌های مصوب، از ابتدای سال ۱۳۶۳ به بخش غیر دولتی اعطا می‌کنند. این قراردادهای عبارتند از مشارکت حقوقی، مشارکت مدنی، فروش اقساطی، سرمایه‌گذاری مستقیم، مضاربه، مزارعه، مساقات، جعاله، معاملات سلف، اجاره به شرط تملیک، قرض‌الحسنه و خرید دین.

چک‌های مبادله‌ای:

در چک‌های عادی، به مجموع چک‌های وصولی و برگشتی بین بانکی و چک‌های رمزدار، به مجموع چک‌های وصولی و عودتی بین بانکی بر اساس سامانه چکاوک اطلاق می‌شود.

مشارکت حقوقی: عبارت از تأمین قسمتی از سرمایه شرکت‌های سهامی جدید و یا خرید قسمتی از سهام شرکت‌های سهامی موجود است.

مشارکت مدنی: عبارت از درآمیختن سهم‌الشرکه نقدی و یا غیرنقدی اشخاص حقیقی و یا حقوقی متعدد به نحو مشاع، به منظور انتفاع، طبق قرارداد است.

فروش اقساطی: عبارت از واگذاری "عین" به بهای معلوم به غیر، به ترتیبی است که تمام یا قسمتی از بهای مذکور به اقساط مساوی و یا غیرمساوی، در سررسید یا سررسیدهای معین دریافت گردد.

سرمایه‌گذاری مستقیم: عبارت از تأمین سرمایه لازم برای اجرای طرح‌های تولیدی و طرح‌های عمرانی انتفاعی توسط بانک‌ها، بدون مشارکت اشخاص حقیقی یا حقوقی غیر بانکی است.

مضاربه: قراردادی است که به موجب آن یکی از طرفین (مالک)، عهده‌دار تأمین سرمایه (نقدی) می‌شود، با قید این‌که طرف دیگر (عامل)، با سرمایه مذکور تجارت کند و در سود حاصله، هر دو طرف شریک باشند.

عقود اسلامی مورد استفاده قرار می‌گیرد. منافع بر اساس عقد قراردادی بین سپرده‌گذار و بانک، تقسیم می‌شود.

بدهی بخش غیردولتی: عبارت از مجموع مانده تسهیلات و وام‌هایی است که توسط بانک‌ها، به بخش غیردولتی اعطا می‌شود.

مانده در پایان سال: مانده متغیرهای ذخیره‌ای در پایان آخرین روز کاری سال است.

تراکنش: یک جریان اقتصادی از طریق اقدام متقابل بین واحدهای نهادی با توافق دوجانبه است یا اقدامی در درون یک واحد نهادی است که به دلیل دارا بودن دو نقش متفاوت، مانند یک تراکنش برخورد می‌شود (مانند تشکیل سرمایه بحساب خود).

سپرده ارزی: بانک مرکزی سپرده‌ای که بر حسب پول کشوری به جز کشور محل اقامت سپرده‌گذار، است.

سپرده‌های قانونی: نسبتی از بدهی‌های ایجاد شده و به‌طور خاص سپرده‌های اشخاص نزد بانک‌ها، که طبق قانون پولی و بانکی کشور در بانک مرکزی نگهداری می‌شود. نسبت سپرده قانونی نزد بانک مرکزی ممکن است برحسب ترکیب و نوع فعالیت بانک‌ها متفاوت باشد ولی در هر حال این نسبت بین ۱۰ و ۳۰ درصد است.

تسهیلات اعطایی بانک‌ها: فراهم کردن منابع مالی مورد نیاز متقاضیان در چارچوب عقود اسلامی است.

مصرف کننده نهایی: اشخاص یا گروه‌هایی که کالاها و خدمات مورد نیاز را برای مصرف شخصی خریداری می‌کنند.

بیمه: عقدی است که به موجب آن، یک طرف تعهد می‌کند در ازای پرداخت وجه از طرف دیگر، در صورت وقوع یا بروز حادثه، خسارت وارده بر وی را جبران نماید یا وجه معینی را بپردازد. متعهد را بیمه‌گر، طرف تعهد را بیمه‌گذار و وجهی را که بیمه‌گذار می‌پردازد، حق بیمه و آنچه را که بیمه می‌شود موضوع بیمه می‌نامند.

مزارعه: قراردادی است که به موجب آن یکی از طرفین (زارع)، زمین مشخصی را برای مدت معینی، به شخص دیگر (عامل) بدهد تا در زمین مذکور زراعت کند و حاصل بین زارع و عامل تقسیم شود.

مساقات: معامله‌ای است که بین صاحب درخت و امثال آن با عامل در مقابل حصه مشاع معین از ثمره واقع می‌شود. ثمره، اعم از میوه، برگ، گل و غیر آن است.

جعاله: عبارت از التزام شخص (جاعل یا کارفرما)، به ادای مبلغ یا اجرت معلوم (جعل) در مقابل انجام عملی معین، طبق قرارداد است. طرفی که عمل را انجام می‌دهد، "عامل" یا پیمانکار نامیده می‌شود.

معاملات سلف: منظور از معاملات سلف، پیش‌خرید نقدی محصولات تولیدی به قیمت معین با توجه به ضوابط شرعی است.

اجاره به شرط تملیک: عقد اجاره‌ای است که در آن، شرط شود مستأجر در پایان مدت اجاره، در صورت عمل به شرایط مندرج در قرارداد، عین مستأجره را مالک شود.

قرض الحسنه: عقدی که به موجب آن یکی از طرفین (قرض‌دهنده) مقدار معینی از مال خود را به طرف دیگر (قرض‌گیرنده) تملیک می‌کند که قرض‌گیرنده مثل و یا در صورت عدم امکان، قیمت آن را به قرض‌دهنده رد کند.

سپرده‌های قرض الحسنه پس‌انداز: به سپرده‌هایی اطلاق می‌شود که سودی به آنها تعلق نمی‌گیرد، ولی طبق قانون، بانک‌ها می‌توانند به منظور جذب و تجهیز این گونه سپرده‌ها، به قید قرعه جوایز ثابت نقدی و یا جنسی به سپرده‌گذاران اعطا کنند.

سپرده‌های سرمایه‌گذاری مدت‌دار: به سپرده‌هایی اطلاق می‌شود که بانک‌ها به صورت سپرده‌های سرمایه‌گذاری کوتاه مدت یا بلندمدت، از مردم قبول می‌کنند. بانک‌ها در مورد سپرده‌های سرمایه‌گذاری مدت‌دار، فقط به عنوان وکیل سپرده‌گذار عمل می‌کنند و منافع حاصل از این سپرده‌ها، طبق

بیمه با توافق و دریافت حق بیمه اضافی، هزینه پزشکی و غرامت روزانه نیز تحت پوشش قرار می‌گیرد.

بیمه بدنه اتومبیل: بیمه‌گر در چارچوب مصوب شورای عالی بیمه تعهد می‌کند که خسارت‌های وارده به وسیله نقلیه بیمه شده ناشی از حوادث مختلف از قبیل سرقت، آتش سوزی، انفجار، تصادف، سقوط، واژگونی و به طور کلی برخورد اتومبیل به هر جسم ثابت یا متحرک و یا برخورد جسم دیگری با اتومبیل بیمه شده را جبران کند.

بیمه شخص ثالث: بیمه‌گر در چارچوب مصوب شورای عالی بیمه تعهد می‌کند که چنانچه دارنده وسیله نقلیه بیمه شده به علت وقوع حواث رانندگی، مسئول جبران خسارت‌های مالی یا جانی وارده به اشخاص ثالث شناخته شود این خسارت‌ها را بر اساس شرایط بیمه‌نامه تا سقف تعهد مندرج در بیمه‌نامه پرداخت نماید.

بیمه درمان: بیمه‌گر در چارچوب مصوب شورای عالی بیمه تعهد می‌کند که هزینه معالجات پزشکی بیمه شدگان را تا مقدار مندرج در بیمه‌نامه پرداخت نماید. این بیمه برای داخل کشور به صورت گروهی و خانوادگی صادر می‌شود.

بیمه کشتی: بیمه‌گر در چارچوب شرایط بیمه‌نامه متعهد می‌شود که خسارت وارده به بدنه و تجهیزات کشتی یا از بین رفتن آن بر اثر وقوع حوادثی مانند تصادف، آتش سوزی، غرق شدن و به گل نشستن، همچنین هزینه‌های نجات و سهم مالک کشتی از زیان‌های همگانی را در حدودی که در بیمه‌نامه مشخص شده است، پرداخت نماید.

بیمه هواپیما: بیمه‌گر در چارچوب شرایط بیمه‌نامه هواپیما متعهد می‌شود که خسارت وارده به بدنه هواپیما یا از بین رفتن آن بر اثر حوادثی مانند سقوط، تصادم، آتش سوزی و دزدی هوایی را در حدودی که در بیمه‌نامه مشخص می‌شود، پرداخت نماید.

حق بیمه عایدشده: عبارت از تفاضل ذخایر حق بیمه ابتدا و انتهای دوره با حق بیمه‌های همان دوره است.

خسارت واقع شده: عبارت است تفاضل ذخایر خسارت معوق ابتدا و انتهای دوره با خسارت‌های پرداختی همان دوره.

خسارت پرداختی: وجهی است که بیمه‌گر بعد از وقوع حادثه موضوع بیمه، جهت جبران خسارت به بیمه‌گذار پرداخت می‌کند.

ضریب خسارت: نسبت خسارت واقع شده به حق بیمه عاید شده است. (خسارت معوق و ذخیره حق بیمه در محاسبه آن لحاظ شده است).

بیمه اتکایی: قراردادی است که بر اساس آن، یک شرکت بیمه (واگذارنده) تمام یا بخشی از تعهدات خود را در قبال پرداخت حق بیمه، به شرکت بیمه پذیرنده (بیمه‌گر اتکایی) واگذار و بیمه‌گر اتکایی در صورت تحقق خطر، سهم خود را از خسارت پرداخت می‌نماید.

بیمه آتش سوزی: بیمه‌گر در چارچوب مقررات مصوب شورای عالی بیمه تعهد می‌کند که خسارت‌های وارد شده به اموال بیمه شده به علت وقوع آتش سوزی، انفجار و صاعقه را جبران کند. در این نوع بیمه نامه می‌توان خطرهای دیگری مثل زمین لرزه، سیل، طوفان، نشست آب، ترکیدگی لوله، شکست شیشه، سرقت با شکست حرز و سقوط هواپیما بر روی اموال و اماکن را نیز با پرداخت حق بیمه اضافی تحت پوشش قرار داد.

بیمه باربری: بیمه‌گر در چارچوب مقررات مصوب شورای عالی بیمه تعهد می‌کند که خسارت‌های وارد شده به اموال بیمه را در هنگام بارگیری، حمل و تخلیه جبران نماید.

بیمه حوادث: بیمه‌گر در چارچوب مقررات مصوب شورای عالی بیمه تعهد می‌کند که غرامت جانی ناشی از حادثه (فوت، نقص عضو و از کار افتادگی) را به بیمه‌شده یا ذینفع بیمه نامه پرداخت نماید. در این نوع

مشروط بر اینکه فعالیتهای اقتصادی آنها متضمن ریسک عدم بازپرداخت مطالبات ناشی از اعتبارات اعطایی آنها باشد، منعقد می شود. تامین مطالبات بیمه گذار یا ذی نفع در رابطه با فروش کالاهای صادراتی در قالب قراردادهای گشایش اعتبار اسناد (L/C) و واگذاری اسناد در مقابل پرداخت (D/P) و واگذاری اسناد در مقابل تضمین (D/A) موضوع بیمه اعتبار صادرات می باشد.

بیمه زندگی (عمر): نوعی بیمه است که در آن بیمه گر متعهد می شود، مبلغ معینی (به صورت سرمایه و یا مستمری)، به بیمه گذار و یا اشخاص ثالثی که او تعیین کرده است، پرداخت کند.

سایر انواع بیمه: شامل اکتشاف و استخراج نفت، بهداشت،

صداقت و امانت، عدم نفع، وام و اعتبار و بیمه اموال در مقابل سرقت می باشد.

شرکت های تعاونی اعتبار: شرکتهایی هستند که تامین نیازهای مالی اعضای تحت پوشش، در قالب پرداخت انواع وام را برعهده دارند و شامل شرکتهای تعاونی اعتبار کارمندی، کارگری و اعتبار آزاد (سایر) می باشند.

گزیده اطلاعات

در سال ۱۳۹۹ تعداد ۴۵۸ واحد شعب بانکی در استان بوشهر وجود دارد.

بانک سپه با ۷۵ شعبه و بانک ملی با دارا بودن ۷۴ شعبه بیشترین شعب بانکی را در استان بوشهر دارا می باشند.

در سال ۱۳۹۹ میزان سپرده کل بانکهای استان بوشهر ۶۰۶۰۹۱۷۱۱ میلیون ریال بوده است که نسبت به سال قبل ۹۵ درصد افزایش یافته است.

مانده بدهی بخش غیردولتی به بانکها و موسسات اعتباری غیربانکی در سال ۱۳۹۹، ۸۰۸۳۵۵۳،۱ میلیون

بیمه مهندسی: بیمه گر در چارچوب شرایط بیمه نامه مهندسی تعهد می کند که خسارتها یا زیانهای ناشی از طراحی، ساخت، نصب و نگهداری سازهها و ماشین آلات را که ناشی از مسئولیت مهندسان مربوط است بر اساس شرایط بیمه نامه جبران کند. در این نوع بیمه، زیانهای ناشی از خرابی ماشین آلات هم تحت پوشش بیمه قرار می گیرد.

بیمه پول: بیمه گر در چارچوب شرایط تعهد می کند، زیانهایی که بر اثر بروز سرقت (مسلحانه) و حادثه (آتش سوزی، انفجار، سیل و ...) به پول موجود در صندوق (بانکها، موسسات مالی و ...) یا در حال جابجایی وارد می شود، جبران کند. به طور کلی بیمه پول به دو رشته پول در گردش و پول در صندوق تقسیم می شود.

بیمه مسئولیت مدنی: بیمه گر در چارچوب شرایط بیمه نامه مسئولیت مدنی تعهد می کند، خسارتهایی را که بیمه گذار به طور غیر عمدی به اشخاص ثالث وارد می کند و مسؤول جبران آنها شناخته می شود، پرداخت نماید. بیمه مسئولیت حرفه ای (پزشکان، پیراپزشکان، وکلا و ...)، بیمه مسئولیت متصدیان حمل و نقل، بیمه مسئولیت کارفرما در قبال کارکنان، بیمه مسئولیت سازندگان ابنیه و بیمه مسئولیت عمومی و اماکن تفریحی (هتل، سینما، استخر، پارک و ...) از انواع این رشته بیمه است.

بیمه اعتبار: بیمه اعتبار به دو بخش اعتبار داخلی و صادرات کالا تقسیم می شود. بر اساس مقررات مصوب شورای عالی بیمه منظور از اعتبار داخلی، ظرفیت بدهی یک مشتری است که از طرف بنگاههای اقتصادی، در قبال ارائه کالا و خدمات، یا بانکها و موسسات مالی و اعتباری که مجوز بانک مرکزی را دارند و به صورت تسهیلات مالی در اختیار مشتریان قرار می گیرند. طبق مقررات، قراردادهای بیمه اعتبار داخلی به صورت گروهی و فقط به اشخاص حقوقی

./D/A: Document against Acceptance.

./L/C: Letter of credit.

./D/P: Document against payment.

ریال بوده که نسبت به سال قبل ۱۳/۳ در صد کاهش یافته است.

به دلیل خصوصی شدن تعدادی از بانک‌ها و موسسات مالی و اعتباری و عدم همکاری در ارائه اطلاعات، امکان تحلیل آماری و رسم نمودار در این زمینه وجود ندارد.

بیشترین تعداد بیمه نامه صادر شده در استان بوشهر به بیمه های آتش سوزی، حوادث راننده، بدنه اتومبیل و بیمه شخص ثالث و مزاد تعلق می گیرد.

تا پایان سال ۱۴۰۰ بیمه ایران تعداد ۱۸۸۸۸۳ بیمه شخص ثالث و مزاد صادر کرده است. بیمه دانا تعداد ۱۲۲۸ و بیمه البرز ۱۲۷۱۰ و بیمه آسیا ۲۰۷۱۰ بیمه نامه شخص ثالث و مزاد صادر کرده‌اند.

در شرکت بیمه ایران در سال ۱۴۰۰ بیشترین مبلغ خسارت واقع شده در بخش بیمه شخص ثالث به مبلغ ۲۵۳۴۳۴۵ میلیون ریال بوده است.

در شرکت بیمه آسیا در سال ۱۴۰۰ بیشترین مبلغ خسارت واقع شده ۲۵۹۴۵۵ میلیون ریال مربوط به شخص ثالث و مزاد هست.

در شرکت بیمه البرز در سال ۱۴۰۰ بیشترین مبلغ خسارت واقع شده ۲۲۰۰۹۲ میلیون ریال مربوط به شخص ثالث و مزاد هست.

در شرکت بیمه دانا در سال ۱۴۰۰ بیشترین مبلغ خسارت واقع شده ۳۰۹۲۴۴ میلیون ریال مربوط به شخص ثالث و مزاد هست.

۱۴-۱- تعداد شعب بانکی در پایان سال

پارسیان	آینده	ایران زمین	اقتصاد نوین	جمع	سال و شهرستان
۰	۰	۰	۰	۱۶۱۱۳۸۵
۰	۰۰۰	۰	۰۰۰	۲۸۰۱۳۹۰
۰	۲	۲	۲۰	۵۷۳۱۳۹۵
۴	۲	۲	۲۰	۴۱۷۱۳۹۷
۲	۲	۶	۷	۳۷۲۱۳۹۸
۴	۲	۲	۷	۳۷۷۱۳۹۹
۴	۲	۲	۷	۴۴۱۱۴۰۰
۳	۲	۲	۵	۴۲۳ ^(۱)۱۴۰۱
۲	۱	۱	۲	۱۱۷بوشهر
۰	۰	۰	۰	۱۸تنگستان
۰	۰	۰	۰	۱۶جم
۱	۱	۱	۱	۶۰دشتستان
۰	۰	۰	۰	۲۲دشتی
۰	۰	۰	۱	۲۱دیر
۰	۰	۰	۰	۱۷دیلم
۰	۰	۰	۰	۲۴عسلویه
۰	۰	۰	۰	۲۷کنگان
۰	۰	۰	۱	۳۰گناوه

(۱) علت تفاوت آمار سال ۱۴۰۱ با ۱۴۰۰ عدم همکاری بعضی از بانک‌ها می باشد.

ماخذ- بانک مرکزی جمهوری اسلامی ایران.

۱۴-۱- تعداد شعب بانکی در پایان سال (دنباله)

سال و شهرستان	پاسارگاد	تجارت	توسعه تعاون	توسعه صادرات ایران	دی
.....۱۳۸۵	۰	۰۰۰	۰	۱	۰
.....۱۳۹۰	۰	۰۰۰	۱۱	۱	۰
.....۱۳۹۵	۱	۳۶	۱۱	۱	۳
.....۱۳۹۷	۱	۳۱	۱۱	۱	۳
.....۱۳۹۸	۲	۳۱	۱۱	۱	۳
.....۱۳۹۹	۱	۳۱	۱۱	۱	۳
.....۱۴۰۰	۱	۳۱	۱۱	۱	۳
.....۱۴۰۱	۱	۳۳	۱۱	۱	۱
بوشهر.....	۱	۱۰	۳	۱	۱
تنگستان.....	۰	۱	۱	۰	۰
جم.....	۰	۱	۱	۰	۰
دشتستان.....	۰	۵	۰	۰	۰
دشتی.....	۰	۱	۱	۰	۰
دیر.....	۰	۲	۱	۰	۰
دیلم.....	۰	۱	۱	۰	۰
عسلویه.....	۰	۵	۱	۰	۰
کنگان.....	۰	۴	۱	۰	۰
گناوه.....	۰	۲	۱	۰	۰

ماخذ- بانک مرکزی جمهوری اسلامی ایران.

۱۴-۱- تعداد شعب بانکی در پایان سال (دنباله)

سال و شهرستان	رفاه کارگران	سامان	سپه	سرمایه	سینا
.....۱۳۸۵	۲۰	۰	۳۱	۰	۰
.....۱۳۹۰	۱۸	۱	۳۲	۱	۰
.....۱۳۹۵	۱۹	۳	۳۲	۱	۲
.....۱۳۹۷	۱۹	۲	۲۷	۱	۲
.....۱۳۹۸	۱۹	۴	۲۵	۱	۳
.....۱۳۹۹	۱۹	۳	۳۲	۱	۳
.....۱۴۰۰	۱۸	۳	۷۵	۱	۳
.....۱۴۰۱	۱۸	۱	۵۷	۱	۴
بوشهر.....	۶	۱	۲۰	۱	۲
تنگستان.....	۱	۰	۴	۰	۰
جم.....	۱	۰	۲	۰	۰
دشتستان.....	۳	۰	۷	۰	۱
دشتی.....	۱	۰	۴	۰	۰
دیر.....	۱	۰	۴	۰	۰
دیلم.....	۱	۰	۶	۰	۰
عسلویه.....	۲	۰	۲	۰	۱
کنگان.....	۱	۰	۴	۰	۰
گناوه.....	۱	۰	۴	۰	۰

ماخذ- بانک مرکزی جمهوری اسلامی ایران.

۱۴-۱- تعداد شعب بانکی در پایان سال (دنباله)

سال و شهرستان	شهر	صادرات ایران	صنعت و معدن	قرض الحسنه رسالت	قرض الحسنه مهرايران
.....۱۳۸۵	۰	۰	۰	۰	۰
.....۱۳۹۰	۰	۷۲	۱	۰	۰
.....۱۳۹۵	۶	۵۵	۱	۰	۱۱
.....۱۳۹۷	۳	۵۳	۱	۰	۱۲
.....۱۳۹۸	۲	۴۲	۱	۰	۱۲
.....۱۳۹۹	۴	۴۲	۱	۰	۱۲
.....۱۴۰۰	۴	۴۲	۱	۲	۱۲
.....۱۴۰۱	۲	۴۲	۱	۱	۱۲
.....بوشهر	۱	۸	۱	۰	۴
.....تنگستان	۰	۳	۰	۰	۰
.....جم	۰	۴	۰	۰	۱
.....دشتستان	۰	۷	۰	۰	۲
.....دشتی	۰	۲	۰	۰	۱
.....دیر	۰	۳	۰	۰	۰
.....دیلم	۰	۱	۰	۰	۱
.....عسلویه	۱	۵	۰	۰	۱
.....کنگان	۰	۳	۰	۱	۱
.....گناوه	۰	۶	۰	۰	۱

ماخذ- بانک مرکزی جمهوری اسلامی ایران.

۱۴-۱- تعداد شعب بانکی در پایان سال (دنباله)

سال و شهرستان	بانک کارآفرین	کشاورزی	گردشگری	مسکن	ملت
..... ۱۳۸۵	۰	۳۶	۰	۱۸	۳۶
..... ۱۳۹۰	۰	۳۵	۰	۲۲	۰
..... ۱۳۹۵	۰	۳۵	۲	۸۲	۱۰۴
..... ۱۳۹۷	۱	۳۵	۱	۲۲	۲۶
..... ۱۳۹۸	۲	۳۵	۲	۲۱	۲۶
..... ۱۳۹۹	۱	۳۴	۱	۲۱	۲۶
..... ۱۴۰۰	۱	۳۱	۱	۳۳	۴۲
..... ۱۴۰۱	۱	۳۲	۱	۳۱	۲۶
..... بوشهر	۱	۵	۱	۸	۱۰
..... تنگستان	۰	۴	۰	۱	۲
..... جم	۰	۱	۰	۱	۱
..... دشتستان	۰	۹	۰	۴	۲
..... دشتی	۰	۳	۰	۱	۲
..... دیر	۰	۳	۰	۱	۱
..... دیلم	۰	۱	۰	۱	۱
..... عسلویه	۰	۰	۰	۱	۴
..... کنگان	۰	۳	۰	۱	۱
..... گناوه	۰	۳	۰	۲	۲

ماخذ- بانک مرکزی جمهوری اسلامی ایران.

۱۴-۱- تعداد شعب بانکی در پایان سال (دنباله)

سال و شهرستان	ملی	پست بانک	موسسه اعتباری غیربانکی نور	موسسه اعتباری غیربانکی ملل	موسسه اعتباری توسعه
.....۱۳۸۵	۱۹	۰	۰	۰	۰
.....۱۳۹۰	۵۵	۱۱	۰	۰	۰
.....۱۳۹۵	۵۴	۱۴	...	۰	۰
.....۱۳۹۷	۴۹	۱۲	...	۰	۰
.....۱۳۹۸	۴۸	۱۲	...	۰	۱
.....۱۳۹۹	۴۸	۱۲	...	۰	۰
.....۱۴۰۰	۴۸	۱۲	...	۰	۰
.....۱۴۰۱	۴۸	۱۳	۷	۶	۰
.....بوشهر	۱۸	۲	۳	۳	۰
.....تنگستان	۰	۱	۰	۰	۰
.....جم	۲	۱	۰	۰	۰
.....دشتستان	۱۱	۳	۱	۱	۰
.....دشتی	۴	۱	۱	۰	۰
.....دیر	۲	۱	۰	۱	۰
.....دیلم	۲	۱	۰	۰	۰
.....عسلویه	۱	۰	۰	۰	۰
.....کنگان	۴	۲	۱	۰	۰
.....گناوه	۴	۱	۱	۱	۰

ماخذ- بانک مرکزی جمهوری اسلامی ایران.

۱۴-۱- تعداد شعب بانکی در پایان سال (دنباله)

سال و شهرستان	قوامین	خاورمیانه	حکمت ایرانیان	انصار
.....۱۳۸۵	۰	۰	۰	۰
.....۱۳۹۰	۰	۰	۰	۰
.....۱۳۹۵	۲۴	۰	۶	۴۶
.....۱۳۹۷	۲۴	۰	۶	۴۶
.....۱۳۹۸	۲۳	۰	۱	۲۷
.....۱۳۹۹	۲۳	۰	۶	۲۶
.....۱۴۰۰	۲۳	۰	۶	۲۰
.....۱۴۰۱	۰	۰	۰	۰
.....بوشهر	۰	۰	۰	۰
.....تنگستان	۰	۰	۰	۰
.....جم	۰	۰	۰	۰
.....دشتستان	۰	۰	۰	۰
.....دشتی	۰	۰	۰	۰
.....دیر	۰	۰	۰	۰
.....دیلم	۰	۰	۰	۰
.....عسلویه	۰	۰	۰	۰
.....کنگان	۰	۰	۰	۰
.....گناوه	۰	۰	۰	۰

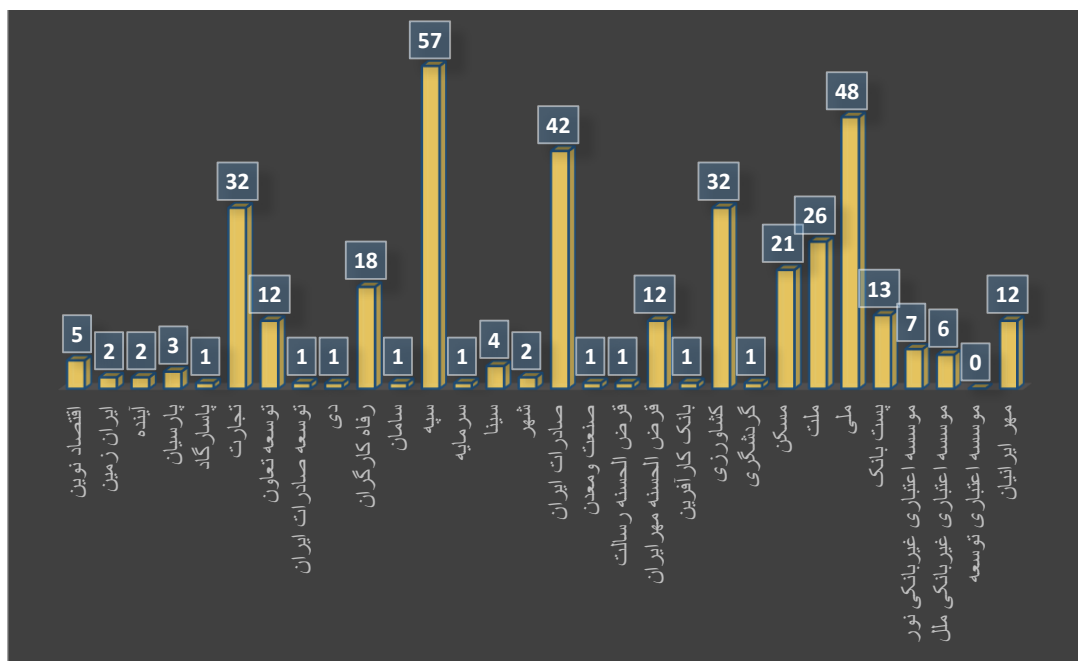
ماخذ- بانک مرکزی جمهوری اسلامی ایران.

۱۴-۲- تعداد مؤسسات اعتباری غیربانکی در پایان سال

سال و شهرستان	جمع	اعتماد ایرانیان	ثامن الائمه	ثامن الحجج	مهر ایرانیان
.....۱۳۸۵	۰	۰	۰	۰	۰
.....۱۳۹۰	۰	۰	۰	۰	۰
.....۱۳۹۵	۱۱	۰	۰	۰	۱۱
.....۱۳۹۷	۱۱	۰	۰	۰	۱۱
.....۱۳۹۸	۱۱	۰	۰	۰	۱۱
.....۱۳۹۹	۱۱	۰	۰	۰	۱۱
.....۱۴۰۰	۱۱	۰	۰	۰	۱۱
.....۱۴۰۱	۱۲	۰	۰	۰	۱۲
.....بوشهر	۴	۰	۰	۰	۴
.....تنگستان	۰	۰	۰	۰	۰
.....جم	۱	۰	۰	۰	۱
.....دشتستان	۲	۰	۰	۰	۲
.....دشتی	۱	۰	۰	۰	۱
.....دیر	۰	۰	۰	۰	۰
.....دیلم	۱	۰	۰	۰	۱
.....عسلویه	۱	۰	۰	۰	۱
.....کنگان	۱	۰	۰	۰	۱
.....گناوه	۱	۰	۰	۰	۱

ماخذ- بانک مرکزی جمهوری اسلامی ایران.

نمودار ۱-۱۴-تعداد شعبه های بانکی در سال ۱۴۰۱



مبنا-جدول ۱-۱۴

۱۴-۳- مانده کل تسهیلات و سپرده‌های ریالی و ارزی بانک‌ها و موسسات اعتباری (میلیارد ریال)

سال و ماه	سپرده‌ها	سپرده‌ها با کسر سپرده قانونی	تسهیلات
.....۱۳۸۵	۱۳۵۸۶ ^(۱)	۱۱۴۲۷	۱۰۱۸۶
.....۱۳۹۰	۳۴۰۰۴۶	۳۲۲۷۵۳	۳۷۲۷۹۸
.....۱۳۹۵	۱۴۰۵۰۲۸	۱۲۴۹۴۴۰	۸۴۵۲۲۶
.....۱۳۹۷	۹۹۹۳۳۱	۱۹۲۳۹۶۴	۲۱۶۹۷۸۳
.....۱۳۹۸	۱۲۲۷۵۲۲	۲۹۴۰۹۷۹	۳۳۲۰۹۵۰
.....۱۳۹۹	۵۷۵۴۵۸۹	۵۱۱۹۸۴۱	۱۸۸۲۱۳۱
.....۱۴۰۰	۹۷۹۹۴۸۲	۸۶۶۷۶۳۱	۳۳۱۶۱۶۶
.....۱۴۰۱	۱۲۶۹۹۲۵۹	۱۱۲۳۲۶۵۱	۵۸۴۳۴۶۶
.....فروردین	۹۴۷۴۸۶	۸۳۸۱۰۶	۳۹۳۹۸۱
.....اردیبهشت	۹۲۹۳۲۵	۸۲۱۲۲۵	۴۰۰۰۰۰
.....خرداد	۹۵۰۹۱۱	۸۴۰۵۸۹	۴۲۱۴۸۰
.....تیر	۱۰۳۲۴۸۰	۹۱۲۶۵۹	۴۱۷۲۷۵
.....مرداد	۱۰۲۹۳۱۰	۹۰۹۷۹۲	۴۳۴۲۱۰
.....شهریور	۱۰۹۶۴۱۹	۹۶۹۰۸۳	۴۵۹۲۵۳
.....مهر	۱۱۰۶۶۱۶	۹۷۸۱۳۲	۴۸۱۹۳۴
.....آبان	۱۱۰۴۵۸۰	۹۷۶۸۹۴	۵۰۵۳۶۷
.....آذر	۱۰۶۲۸۵۲	۹۴۰۰۱۰	۵۲۳۳۳۱
.....دی	۱۱۳۳۳۱۰	۱۰۰۲۳۸۲	۵۸۲۶۶۰
.....بهمن	۱۰۸۲۹۰۶	۹۵۸۶۸۴	۵۹۶۶۱۱
.....اسفند	۱۲۲۳۰۶۴	۱۰۸۵۰۹۵	۶۲۷۳۶۴

(۱) اطلاعات سال ۱۳۸۵ فقط مربوط به آذرماه هست که در سایت بانک مرکزی موجود هست.

ماخذ- بانک مرکزی جمهوری اسلامی ایران.

۴-۱۴- تعداد و مبلغ تراکنش‌های شبکه شاپرک (میلیون ریال)

موبایل		اینترنت		پایانه فروش		سال و ماه
مبلغ	تعداد	مبلغ	تعداد	مبلغ	تعداد	
۱۵۳۲	۳۱۵۳	۴۵۸۸۶۳۸	۸۰۲۲۶۱	۳۰۵۹۲۷۸۳۶	۲۸۸۴۱۵۵۱۵۱۳۹۶
۱۱۸۸	۲۲۷۵	۵۲۰۳۳۴۳	۸۷۷۹۸۹۴	۴۰۹۴۱۶۶۵۰	۳۶۳۰۶۲۱۳۸۱۳۹۷
۱۲۶۴	۲۰۷۲	۹۱۲۴۸۲۸	۱۷۶۱۵۶۹۹	۵۳۶۳۹۱۷۶۸	۴۲۷۲۸۱۶۳۱۱۳۹۸
۲۲۷	۵۷۸	۱۲۰۷۷۲۶۵	۱۸۲۰۹۶۲۹	۷۹۸۴۲۳۵۰۷	۴۹۸۲۲۸۹۱۹۱۳۹۹
۱۴۳	۴۵۳	۱۳۸۲۶۰۰۷	۱۱۳۷۱۰۶۱۴	۱۰۶۴۴۳۶۱۰۹	۵۵۹۸۸۱۶۲۱۱۴۰۰
۳۱	۲۰۳	۹۴۳۱۵۰۲	۱۰۶۲۸۷۴	۱۲۶۷۱۷۶۰۰۰	۶۳۳۳۶۲۵۳۲ ۱۴۰۱
۱۰	۳۰	۱۳۴۳۹۷۷	۷۹۱۵۲	۱۰۳۵۱۰۹۱۷	۵۶۲۷۳۴۵۲فروردین
۴	۱۵	۱۳۴۳۳۲۱	۸۸۵۹۴	۹۹۶۴۵۲۱۱	۵۰۴۵۹۰۹۴اردیبهشت
۳	۱۶	۱۲۹۳۶۴۷	۹۲۸۵۹	۹۶۶۱۵۲۶۷	۵۰۰۲۰۱۳۹خرداد
۴	۲۷	۱۲۶۵۷۴۸	۷۹۷۲۲	۸۵۵۰۹۲۳۸	۴۸۲۸۴۳۹۷تیر
۲	۲۵	۸۳۸۱۰۹	۷۲۷۸۸	۸۲۲۰۲۵۰۹	۴۶۷۱۰۰۲۶مرداد
۵	۲۷	۴۰۳۹۶۲	۸۶۶۷۴	۸۸۵۷۲۴۲۷	۴۹۲۸۴۰۴۵شهریور
۰	۲۰	۳۴۰۱۹۰	۷۸۵۵۷	۹۱۹۲۶۲۷۶	۵۱۵۵۰۴۱۷مهر
۰	۱۹	۳۹۹۵۸۲	۸۹۷۴۴	۱۰۲۵۷۹۶۷۲	۵۳۸۷۴۹۷۶آبان
۱	۱۴	۴۳۲۸۶۰	۹۹۰۸۲	۱۱۳۳۲۸۰۹۹	۵۵۴۹۰۴۶۰آذر
۰	۴	۵۰۴۵۶۳	۹۹۴۹۵	۱۱۴۹۶۴۹۳۳	۵۳۴۴۸۹۳۴دی
۱	۶	۵۹۱۷۲۴	۹۸۲۵۳	۱۳۴۴۷۳۲۶۹	۵۷۱۹۷۵۲۹بهمن
۰	۰	۶۷۴۸۲۱	۹۷۹۵۴	۱۵۳۸۴۸۱۸۲	۶۰۷۶۹۰۶۳اسفند

ماخذ- بانک مرکزی جمهوری اسلامی ایران.

۱۴-۵- تعداد و مانده انواع سپرده‌های ریالی و ارزی بدون کسر قانونی نزد بانک‌های منتخب در پایان سال
(میلیون ریال)

پست بانک		اقتصاد نوین		سال و نوع سپرده
مبلغ	تعداد	مبلغ	تعداد	
-	-۱۳۸۵
-	-۱۳۹۰
-	-۱۳۹۵
۲,۸۷۰,۷۷۲	۲۹۱,۶۹۵۱۳۹۷
۴,۴۳۸,۳۸۳	۳۰۲,۹۲۲۱۳۹۸
۶,۵۷۱,۶۰۳	۳۱۸,۵۴۱۱۳۹۹
۱۴,۶۸۶,۱۵۵	۳۵۰,۴۵۹۱۴۰۰
۲۱,۸۲۳,۳۰۳	۳۹۲,۴۸۳ ۱۴۰۱
۱۵,۶۴۳,۶۳۰	۱۷۴,۸۲۹قرض الحسنه جاری.....
۶۰۲,۴۴۸	۱۲۷,۲۱۵قرض الحسنه پس انداز
۴,۱۰۵,۹۰۹	۷۹,۷۰۷سرمایه‌گذاری کوتاه مدت
۱,۰۷۱,۷۴۹	۹,۹۲۲سرمایه‌گذاری بلند مدت
۳۹۹,۵۶۷	۸۱۰سایر

توسعه صادرات		توسعه تعاون		تجارت		سال و نوع سپرده
مبلغ	تعداد	مبلغ	تعداد	مبلغ	تعداد	
۲۴,۹۱۰	۱۲۱۲	۱۴۴۳۶۴۶	۲۵۸۰۴۳۱۳۸۵
۹۷,۲۲۴	...	۱۸۵,۰۴۹	۲۳,۹۶۱۱۳۹۰
۶۶,۱۲۲	...	۱,۸۴۷,۸۹۱	۲۷,۷۲۷۱۳۹۵
۱۹۸,۲۹۱	...	۲,۹۸۳,۷۰۸	۳۲,۶۱۸۱۳۹۷
۱۵۰,۲۲۰	...	۴,۰۲۵,۵۴۱	۳۴,۱۳۱۱۳۹۸
۲۹۲,۵۱۴	...	۶,۰۰۹,۸۸۲	۳۵,۵۶۵۱۳۹۹
۳۳۱,۱۱۰	...	۸,۲۸۸,۱۱۳	۳۶,۳۷۸	۲۳۲,۰۲۶,۰۰۰۱۴۰۰
۲۷۴,۶۷۵	...	۱۲,۳۱۱,۱۳۵	...	۳۱۳,۵۸۳,۰۰۰ ۱۴۰۱
۱۴۲,۲۱۵	...	۲,۷۵۷,۸۳۲	...	۶۴,۲۸۴,۰۰۰قرض الحسنه جاری
۳۰,۱۹۷	...	۱,۸۹۱,۷۵۴	...	۱۱,۳۵۵,۰۰۰قرض الحسنه پس انداز
۳۳,۹۴۱	...	۴,۲۱۸,۱۷۷	...	۵۶,۵۹۸,۰۰۰سرمایه‌گذاری کوتاه مدت.
۶۵,۹۹۴	...	۲,۶۴۷,۲۲۳	...	۱۸۱,۲۴۶,۰۰۰سرمایه‌گذاری بلند مدت ..
۲,۳۲۸	...	۶۲۲,۰۵۶سایر

۵-۱۴- تعداد و مانده انواع سپرده‌های ریالی و ارزی بدون کسر قانونی نزد بانک‌های منتخب در پایان سال
(دنباله) (میلیون ریال)

سال و نوع سپرده	رفاه کارگران		سپه	
	تعداد	مبلغ	تعداد	مبلغ
.....۱۳۸۵	۹۱۳۵۱	۴۶۷۶۷۸	۱۳۵۲۳۴	۱,۳۰۶,۶۶۴
.....۱۳۹۰	۲,۶۶۶,۶۶۱
.....۱۳۹۵	۷,۱۹۳,۶۰۳
.....۱۳۹۷	۱۴,۱۷۲,۱۳۵
.....۱۳۹۸	۲۰,۲۲۶,۳۵۸
.....۱۳۹۹	۹۳,۹۵۴,۹۰۰
.....۱۴۰۰	۱۲۱,۶۱۰,۲۳۲
.....۱۴۰۱	۴۸۶,۱۸۸	۳۴,۹۱۱,۴۲۱	...	۱۲۰,۱۶۲,۳۲۵
قرض الحسنه جاری.....	۲۷۱,۵۱۷	۱۵,۲۲۰,۰۳۶	...	۲۲,۳۸۵,۵۱۵
قرض الحسنه پس انداز	۱۳۵,۰۱۸	۱,۵۴۵,۳۵۵	...	۹,۷۳۳,۷۵۶
سرمایه‌گذاری کوتاه مدت ...	۵۰,۰۱۱	۳,۳۱۵,۸۱۱	...	۶۶,۷۹۰,۶۶۱
سرمایه‌گذاری بلند مدت	۲۹,۰۸۶	۱۴,۴۰۵,۹۴۷	...	۱۹,۷۱۰,۸۷۳
سایر	۵۵۶	۴۲۴,۲۷۲	...	۱,۲۸۸,۵۲۰

سال و نوع سپرده	صادرات		صنعت و معدن		شهر	
	تعداد	مبلغ	تعداد	مبلغ	تعداد	مبلغ
.....۱۳۸۵	۳۰۲۲۶۷	۳۱۸۴۴۶۶۴
.....۱۳۹۰	...	۵,۹۴۶,۵۴۵
.....۱۳۹۵	۹۰۵,۹۳۵	۱۷,۶۵۱,۹۲۵
.....۱۳۹۷	۹۸۸,۹۶۸	۲۹,۳۶۸,۲۳۱
.....۱۳۹۸	۱,۰۲۳,۲۹۳	۸۰,۳۰۵,۸۶۱
.....۱۳۹۹	۱,۰۶۴,۱۴۹	۱۲۸,۷۲۷,۹۵۱
.....۱۴۰۰	۹۹۷,۲۲۰	۱۳۰,۶۸۹,۸۵۴
.....۱۴۰۱	۹۶۸,۷۱۷	۱۸۲,۰۹۸,۱۱۶	۳,۰۹۹	۱۰,۵۵۴,۰۸۶
قرض الحسنه جاری.....	۳۲۱,۹۴۹	۴۴,۶۸۰,۳۴۴	۶۱۶	۲۳۰,۸۵۹
قرض الحسنه پس انداز	۳۹۶,۰۱۸	۱۱,۱۱۱,۳۰۲	۱۱۲۶	۵,۹۶۴
سرمایه‌گذاری کوتاه مدت	۲۰۵,۱۳۸	۵۳,۶۰۸,۹۱۷	۱۳۰۳	۵,۱۵۳,۰۲۰
سرمایه‌گذاری بلند مدت	۴۵,۳۰۱	۷۰,۷۳۰,۶۷۴	۵۴	۵,۰۱۸,۸۲۰
سایر	۳۱۲	۱,۹۶۶,۸۷۷	...	۱۳۵,۶۹۳

۵-۱۴- تعداد و مانده انواع سپرده‌های ریالی و ارزی بدون کسر قانونی نزد بانک‌های منتخب در پایان سال
(دنباله) (میلیون ریال)

مسکن		کشاورزی		سال و نوع سپرده
مبلغ	تعداد	مبلغ	تعداد	
۶۵۲,۸۲۵	۱۱۱۰۳۵	۹۵۵,۲۱۸	۳۴۱,۱۶۸۱۳۸۵
۲,۴۰۵,۰۸۵	...	۲,۰۳۱۲۷۲	۵۲۷,۰۰۱۱۳۹۰
۶,۹۸۶,۶۶۷	...	۷,۵۱۴,۲۵۴	۶۲۶,۹۲۸۱۳۹۵
۱۱,۱۳۱,۷۷۸	...	۱۱,۵۲۱,۱۱۳	۶۳۱,۰۵۴۱۳۹۷
۱۲,۳۷۳,۵۸۱	...	۱۴,۶۳۰,۴۱۶	۶۵۳,۴۶۵۱۳۹۸
۱۳,۸۶۷,۰۰۰	...	۲۰,۰۵۸,۸۹۱	۶۷۲,۳۵۹۱۳۹۹
۱۷,۹۷۷,۰۰۰	...	۳۰,۰۳۴,۹۱۳	۶۸۷,۱۶۳۱۴۰۰
۳۲,۳۱۱,۴۰۰	۴۵۱,۹۷۷	۳۷,۷۴۶,۸۷۰	۶۵۸,۱۹۶ ۱۴۰۱
۱,۴۵۵,۰۰۰	۲۸,۴۲۹	۱۱,۴۹۰,۴۰۵	۲۰۴,۴۷۱قرض الحسنه جاری
۱,۷۵۵,۰۰۰	۲۲۹,۳۹۲	۳,۴۵۰,۱۹۷	۳۰۶,۴۳۸قرض الحسنه پس انداز
۲۵,۰۲۶,۰۰۰	۱۱۸,۷۶۲	۱۲,۰۹۴,۶۷۳	۱۲۱,۶۲۸سرمایه‌گذاری کوتاه مدت
۳,۴۲۴,۰۰۰	۲۲,۸۰۹	۶,۶۷۹,۰۹۸	۱۹,۶۱۳سرمایه‌گذاری بلند مدت
۶۳۷,۰۰۰	۵۲,۵۸۵	۴,۰۳۲,۴۹۷	۶,۰۴۶سایر

ملی		ملت		سال و نوع سپرده
مبلغ	تعداد	مبلغ	تعداد	
۳۰۷۲۰۱۶	۴۸۱۰۴۱	۲۲۳۲۰۷۴	۳۵۹۰۰۳۱۳۸۵
...۱۳۹۰
۱۶,۴۱۴,۵۱۵۱۳۹۵
۳۰,۱۵۴,۹۱۶۱۳۹۷
۳۸,۰۴۴,۱۰۴۱۳۹۸
۵۳,۳۶۲,۵۱۶۱۳۹۹
۹۳,۱۶۳,۸۴۵	...	۱۱۶,۳۴۷,۰۰۰۱۴۰۰
۱۴۵,۸۴۷,۱۵۸	...	۱۸۷,۴۳۴,۰۰۰ ۱۴۰۱
۶۶,۷۰۶,۹۹۶	...	۳۵,۱۷۹,۰۰۰قرض الحسنه جاری
۱۸,۹۸۱,۲۲۸	...	۱۲,۵۲۷,۰۰۰قرض الحسنه پس انداز
۲۷,۱۳۵,۲۹۰	...	۴۸,۳۳۳,۰۰۰سرمایه‌گذاری کوتاه مدت
۱۹,۱۰۹,۳۰۴	...	۹۱,۳۹۵,۰۰۰سرمایه‌گذاری بلند مدت
۱۳,۹۱۴,۳۴۰	...	-سایر

ماخذ- بانک‌های استان بوشهر.

۱۴-۶- تعداد و مانده انواع سپرده نزد بانک‌های منتخب در پایان سال (میلیون ریال)

سال و نوع سپرده	قرض الحسنه جاری		قرض الحسنه پس انداز		سرمایه‌گذاری کوتاه مدت	
	تعداد	مبلغ	تعداد	مبلغ	تعداد	مبلغ
.....۱۳۸۵	۳۱۴۴۶۷	۷۶۱۳۲۶۷	۱۳۰۴۷۴۲	۲۶۱۳۰۶۹	۳۴۷۲۲۶	۵۲۳۷۲۶۴
.....۱۳۹۰	۲۵۴۱۲۸	۵۳۴۴۸۲۰	۱۶۵۲۱۵۸	۳۲۵۷۰۸۰	۴۴۴۶۴۱	۶۴۲۸۴۴۸
.....۱۳۹۵
.....۱۳۹۷	...	۴۳۱۰۸۶۲۹	...	۲۲۴۵۱۸۶۶	...	۹۷۴۰۰۷۷۸
.....۱۳۹۸	...	۷۶۱۲۵۵۷۶	...	۳۲۷۵۹۳۰۴	...	۱۲۳۵۶۸۰۴۸
.....۱۳۹۹	...	۱۵۰۹۴۳۷۸۱	...	۴۵۵۷۰۶۲۸	...	۲۷۰۲۹۸۹۵۹
.....۱۴۰۰	...	۱۸۹۶۴۲۰۰۰	...	۵۷۸۳۱	...	۳۹۸۲۰۸
.....۱۴۰۱	...	۱,۰۶۷,۱۶۵,۰۰۰
قرض الحسنه جاری.....	...	۲۶۹,۹۶۰,۰۰۰
قرض الحسنه پس انداز	۹۷,۹۶۷,۰۰۰
سرمایه‌گذاری کوتاه مدت	...	۲۹۹,۷۱۵,۰۰۰
سرمایه‌گذاری بلند مدت	...	۳۹۹,۵۲۳,۰۰۰
سایر	-

سال و نوع سپرده	سرمایه‌گذاری بلند مدت		سایر	
	تعداد	مبلغ	تعداد	مبلغ
.....۱۳۸۵	۷۵۸۹۱	۳۲۴۲۲۷۸	۳۸۵۱۷	۴۹۰۱۰۹۱
.....۱۳۹۰	۱۲۶۱۷۸	۵۷۵۶۱۶۹	۱۲۷۰۰	۱۹۳۸۴۸۳
.....۱۳۹۵
.....۱۳۹۷	...	۵۸۳۷۸۸۸۱	۰	۰
.....۱۳۹۸	...	۷۸۰۸۲۷۱۶	۰	۰
.....۱۳۹۹	...	۱۴۲۲۷۸۳۴۲	۰	۰
.....۱۴۰۰	...	۱۵۵۶۷۷	۰	۰
.....۱۴۰۱	۰	۰
قرض الحسنه جاری.....	۰	۰
قرض الحسنه پس انداز	۰	۰
سرمایه‌گذاری کوتاه مدت	۰	۰
سرمایه‌گذاری بلند مدت	۰	۰
سایر	۰	۰

ماخذ - بانک‌های استان بوشهر .

۱۴-۷- مانده انواع سپرده‌های ریالی و ارزی بدون کسر قانونی نزد بانک‌های منتخب برحسب شهرستان در

سال (میلیون ریال)

رفاه کارگران	توسعه صادرات	توسعه تعاون	تجارت	پست بانک	اقتصاد نوین	سال و شهرستان
...۱۳۸۵
...۱۳۹۰
...۱۳۹۵
...	۲,۸۷۰,۷۷۲۱۳۹۷
...	۴,۴۳۸,۳۸۳۱۳۹۸
...	۶,۵۷۱,۶۰۳۱۳۹۹
...	۱۴,۶۸۶,۱۵۵۱۴۰۰
۳۴,۹۱۱,۴۲۱	۲۷۴,۶۷۵	۱۲,۱۳۷,۰۴۱	۳۱۳,۵۸۳,۰۰۰	۲۱,۸۲۳,۳۰۳۱۴۰۱
...	...	۴,۳۰۵,۵۸۲	...	۶,۹۶۳,۴۴۳بوشهر
...	۱,۱۰۹,۷۵۵تنگستان
...	...	۱,۷۴۲,۱۷۱	...	۱,۲۶۱,۸۰۹جم
...	...	۸۵۱,۰۰۰	...	۳,۵۵۵,۲۴۵دشتستان
...	...	۵۴۶,۹۳۹	...	۱,۵۸۴,۵۶۵دشتی
...	...	۱,۲۲۴,۲۲۲	...	۸۸۶,۶۷۶دیر
...	...	۳۹۲,۶۹۷	...	۴۷۵,۷۹۱دیلم
...	...	۱,۰۸۶,۵۲۰	...	۳,۸۱۰,۲۰۶عسلویه
...	...	۱,۳۴۱,۵۶۶	...	۹۳۲,۲۹۴کنگان
...	...	۶۴۶,۳۴۴	...	۱,۲۴۳,۵۱۹گناوه

۷-۱۴- مانده انواع سپرده‌های ریالی و ارزی بدون کسر قانونی نزد بانک‌های منتخب برحسب شهرستان در

سال (دنباله) (میلیون ریال)

شهر	صنعت و معدن	صادرات	سپه	سال و شهرستان
...	۱,۳۰۶,۶۶۴۱۳۸۵
...	...	۵,۹۴۶,۵۴۵	۲,۶۶۶,۶۶۱۱۳۹۰
...	...	۱۷,۶۵۱,۹۲۵	۷,۱۹۳,۶۰۳۱۳۹۵
...	...	۲۹,۳۶۸,۲۳۱	۱۴,۱۷۲,۱۳۵۱۳۹۷
...	...	۸۰,۳۰۵,۸۶۱	۱۴,۱۷۲,۱۳۵۱۳۹۸
...	...	۱۲۸,۷۲۷,۹۵۱	۹۳,۹۵۴,۹۰۰۱۳۹۹
...	...	۱۳۰,۶۸۹,۸۵۴	۱۲۱,۶۱۰,۲۳۲۱۴۰۰
...	۱۰,۵۵۴,۰۸۶	۱۸۲,۰۹۸,۱۱۶	۱۳۰,۱۶۲,۳۲۵ ۱۴۰۱
...	...	۱۹,۰۸۶,۱۷۵	۵۵,۸۲۴,۵۵۱بوشهر
...	...	۵,۰۰۲,۲۶۰	۷,۰۴۲,۴۸۵تنگستان
...	...	۱۹,۹۷۶,۳۶۰	۴,۲۰۰,۲۳۱جم
...	...	۱۰,۲۴۶,۶۴۰	۱۲,۴۰۳,۱۹۳دشتستان
...	...	۳,۴۷۸,۸۶۳	۶,۶۲۸,۹۱۹دشتی
...	...	۳,۸۰۷,۰۶۱	۴,۳۴۸,۷۵۵دیر
...	...	۲۵,۴۳۵,۳۳۷کنگان
...	...	۱۵,۱۰۱,۸۹۴گناوه
...	...	۱,۷۸۷,۳۸۷	۴,۵۶۱,۹۴۲ديلم
...	...	۷۸,۱۷۶,۱۳۷	۲۵,۱۵۲,۲۴۹عسلویه

۱۴-۷- مانده انواع سپرده‌های ریالی و ارزی بدون کسر قانونی نزد بانک‌های منتخب برحسب شهرستان در سال (دنباله) (میلیون ریال)

سال و شهرستان	کشاورزی	مسکن	ملت	ملی
.....۱۳۸۵	۹۵۵,۲۱۸
.....۱۳۹۰	۲,۰۳۱,۲۷۲
.....۱۳۹۵	۷,۵۱۴,۲۵۴	۱۶,۴۱۴,۵۱۵
.....۱۳۹۷	۱۱,۵۲۱,۱۱۳	۳۰,۱۵۴,۹۱۶
.....۱۳۹۸	۱۴,۶۳۰,۴۱۶	۳۸,۰۴۴,۱۰۴
.....۱۳۹۹	۲۰,۰۵۸,۸۹۱	۵۳,۳۶۲,۵۱۶
.....۱۴۰۰	۳۰,۰۳۴,۹۱۳	۹۳,۱۶۳,۸۴۵
.....۱۴۰۱	۳۷,۷۴۶,۸۷۰	۳۲,۳۱۱,۴۰۰	۱۸۷,۴۳۴,۰۰۰	۱۴۵,۸۶۷,۱۵۸
.....بوشهر	۹,۴۸۴,۰۰۱	۸,۱۳۴,۴۰۰	...	۳۸,۴۰۱,۲۲۳
.....تنگستان	۳,۰۶۲,۵۷۹	۳۷۸,۰۰۰	...	۵۴,۶۴۲,۱۶۳
.....جم	۱,۲۵۷,۶۰۱	۶,۸۸۱,۰۰۰	...	۱۱,۲۵۴,۳۰۱
.....دشتستان	۹,۳۳۲,۱۰۸	۳,۴۰۹,۰۰۰	...	۱۶,۲۵۵,۵۶۷
.....دشتی	۲,۶۲۲,۶۲۴	۵۰۸,۰۰۰	...	۳,۵۳۱,۰۹۰
.....دیر	۲,۵۷۲,۶۱۶	۶۸۳,۰۰۰	...	۳,۶۰۳,۷۴۹
.....کنگان	۱,۶۷۸,۳۳۰	۳,۵۸۱,۰۰۰	...	۴,۶۴۶,۱۵۴
.....گناوه	۳,۹۹۱,۵۰۲	۲,۶۶۱,۰۰۰	...	۵,۶۳۵,۷۸۲
.....دیلم	۱,۳۹۴,۹۳۱	۶۱۹,۰۰۰	...	۲,۰۹۴,۲۷۹
.....عسلویه	۲,۳۵۰,۵۷۸	۵,۴۵۷,۰۰۰	...	۵,۷۸۲,۸۴۸

ماخذ- بانک‌های استان بوشهر.

۸-۱۴- تعداد و مبلغ تسهیلات پرداختی بانک‌های منتخب در طی سال (میلیارد ریال)

صنعت و معدن		مسکن و ساختمان		کشاورزی		شرح
مبلغ	تعداد	مبلغ	تعداد	مبلغ	تعداد	
۰۰۰	۰۰۰	۰۰۰	۰۰۰	۰۰۰	۰۰۰	اقتصاد نوین
۳۴۳,۰۸۴	۲۲	۲۱۶,۲۱۴	۱۸۰	۳۱۹,۵۰۲	۸۳۳	پست بانک
۱۱۰,۸۴۱,۲۷۳	۰۰۰	۳۷,۴۲۸,۷۲۹	۰۰۰	۳۰,۳۸۶,۲۲۵	۰۰۰	تجارت.....
۳۴۴	۵۳۹	۵۷۱	۱۸۵	۱۶۹۸	۱۳۷	توسعه تعاون.....
۷۱۳,۰۰۰	۲۰	.	.	۹۲,۰۰۰	۲	توسعه صادرات.....
۵,۸۶۸	۵	۳۹۱,۵۲۳	۲۶۹	۴۵۳,۵۲۷	۳۱۵	رفاه کارگران.....
۱۶,۹۸۵,۴۱۰		۳,۶۴۵,۲۰۰		۲,۱۵۰,۰۰۰	۰۰۰	سپه.....
۱۱,۳۲۰,۲۷۱	۱۱۸	۱,۱۱۷,۷۸۱	۹۶۵	۷۱۷,۴۰۷	۴۴۱	صادرات.....
۴,۴۹۷,۲۰۰	۴۱	صنعت و معدن
۰۰۰	۰۰۰	۰۰۰	۰۰۰	۰۰۰	۰۰۰	شهر
۱۹,۹۲۷	۱۴	۲۸۲,۸۲۹	۵۹۳	۲۲,۵۸۲,۷۲۹	۱۹,۴۰۶	کشاورزی
۱,۰۰۰	۱	۱۹,۹۵۱,۳۰۱	۵۳۸۸	.	.	مسکن
۵۱,۷۴۱,۴۴۹	۰۰۰	۱۵,۲۶۲,۹۰۷	۰۰۰	۱۹,۱۸۹,۵۷۴	۰۰۰	ملت.....
۱۴,۳۱۳,۱۶۰	۱۳۴	۱,۰۴۰,۲۸۶	۶۶۶	۱,۳۷۸,۰۳۵	۲۲۷	ملی.....

۸-۱۴- تعداد و مبلغ تسهیلات پرداختی بانک‌های منتخب در طی سال (دنباله) (میلیارد ریال)

مصرف‌کننده نهایی (خانوار)		خدمات، بازرگانی و متفرقه		شرح
مبلغ	تعداد	مبلغ	تعداد	
...	اقتصاد نوین.....
۹,۶۶۰,۳۰۷	۱۰۹۹۳	۱,۰۸۱,۵۰۳	۷۱۴	پست بانک.....
۲۲,۸۷۲,۷۲۶		۵۰,۲۲۸,۲۷۶	...	تجارت.....
۷,۶۳۴,۳۷۷	۵۷۵۷	۵۰۲۹	۴۹۰۲	توسعه تعاون.....
.	.	۵۱۱,۱۸۵	۱۶	توسعه صادرات.....
۲,۰۷۷,۸۹۰	۳,۷۶۲	۶,۹۴۶,۲۰۷	۵,۴۴۰	رفاه کارگران.....
۲۷۲,۶۵۲		۲۵,۸۳۳,۴۸۱	...	سپه.....
۴,۰۱۱,۱۳۵	۳,۵۷۷	۴۳,۳۳۱,۰۸۳	۱۲,۹۰۵	صادرات.....
.	.	۱۵۸,۶۵۰	۶۰	صنعت و معدن.....
		شهر.....
.	.	۲,۸۶۴,۹۶۳	۴,۸۴۹	کشاورزی.....
.	.	۱,۷۱۳,۱۵۲	۱۱۸۷	مسکن.....
۶,۵۶۰,۳۹۵		۳۰,۴۰۴,۵۱۶	...	ملت.....
۸,۹۱۰,۸۴۰	۱۲,۴۷۸	۳۵,۹۷۲,۸۴۹	۲۷,۶۴۲	ملی.....

ماخذ- بانک‌های استان بوشهر.

۹-۱۴- تعداد و مبلغ چک‌های مبادله‌ای، وصولی و برگشتی (میلیارد ریال)

چک‌های برگشتی		چک‌های وصولی		چک‌های مبادله‌ای		سال و ماه
مبلغ	تعداد	مبلغ	تعداد	مبلغ	تعداد	
۶۵۰۴	۶۳۷	۳۰۲۰۱	۳۱۷۹	۳۶۷۰۳	۳۸۱۵۱۳۹۶
۵۷۳۱	۴۵۷	۴۸۳۹۰	۲۷۸۱	۵۴۱۲۰	۳۲۳۷۱۳۹۷
۵۸۱۷	۳۷۵	۴۹۳۷۰	۳۲۳۹	۵۵۱۸۴	۳۶۱۴۱۳۹۸
۱۳۶۳۹	۴۱۲	۸۳۶۲۳	۳۲۵۷	۹۷۲۶۰	۳۶۶۹۱۳۹۹
۱۵۰۶۸	۳۲۰	۱۱۶۸۲۸	۲۹۰۳	۱۳۱۸۹۶	۳۲۲۳۱۴۰۰
۲۷۹۲۱	۳۰۰	۱۵۷۷۵۷	۳۳۳۵	۱۸۵۶۷۸	۳۶۳۵ ۱۴۰۱
۹۷۲	۲۱	۱۱۲۶۰	۲۱۷	۱۲۲۳۲	۲۳۸فروردین
۱۶۵۷	۲۵	۹۱۳۴	۲۳۰	۱۰۷۹۱	۲۵۵اردیبهشت
۱۶۴۳	۲۶	۱۱۵۱۷	۲۵۶	۱۳۱۶۰	۲۸۲خرداد
۱۸۱۸	۲۵	۱۰۵۵۹	۲۳۵	۱۲۳۷۷	۲۶۰تیر
۴۶۹۹	۲۸	۱۲۲۷۵	۲۶۲	۱۶۹۷۴	۲۹۰مرداد
۴۰۵۵	۲۳	۱۰۴۴۵	۲۵۵	۱۴۵۰۰	۲۷۸شهریور
۱۶۲۰	۲۲	۱۰۶۸۴	۲۵۷	۱۲۳۰۴	۲۷۹مهر
۱۸۵۱	۲۳	۱۲۷۰۴	۲۸۹	۱۴۵۵۵	۳۱۲آبان
۱۷۴۶	۲۵	۱۴۷۳۷	۳۱۸	۱۶۴۸۳	۳۴۳آذر
۲۸۳۲	۲۴	۱۶۰۳۶	۳۰۰	۱۸۸۶۸	۳۲۴دی
۲۴۱۳	۲۹	۱۸۱۷۷	۳۵۴	۲۰۵۹۰	۳۸۳بهمن
۲۶۱۵	۲۹	۲۰۲۲۹	۳۶۲	۲۲۸۴۴	۳۹۱اسفند

ماخذ- بانک مرکزی جمهوری اسلامی ایران.

۱۴-۱۰- تعداد دستگاه خودپرداز و مقدار تراکنش آن‌ها

سال و ماه	تعداد خودپرداز	تعداد تراکنش	مبلغ تراکنش (میلیارد ریال)
.....۱۳۹۵	۸۲۵	۱۲۳۴۶۴۳۴۰	۳۹۴۶۹۰
.....۱۳۹۷	۸۴۲	۶۹۳۳۲۱۶۸	۲۱۶۲۲۳
.....۱۳۹۸	۸۴۲	۷۹۳۴۹۶۴۵	۲۴۹۰۸۴
.....۱۳۹۹	۸۵۲	۷۴۱۱۸۸۲۶	۳۷۰۰۷۲
.....۱۴۰۰	۸۷۲	۷۳۷۲۹۳۰۵	۵۴۲۱۱۵
.....۱۴۰۱	۱۶۹	۴۴۹۷۵۱۵۰	۳۷۱۴۵۱
.....فروردین	۸۷۲	۶۳۰۴۴۶۶	۵۱۰۰۶۹
.....اردیبهشت	۸۷۰	۶۶۳۳۸۹۳	۵۲۶۶۳۰
.....خرداد	۸۶۴	۶۵۳۰۴۸۷	۵۳۹۸۲۸
.....تیر	۸۶۰	۶۴۰۱۰۵۹	۵۴۵۲۴۰
.....مرداد	۸۶۱	۶۳۶۲۱۵۷	۵۴۷۶۶۹
.....شهریور	۸۷۱	۶۳۷۳۶۷۵	۵۵۳۸۷۹
.....مهر	۸۶۹	۶۳۷۰۱۱۳	۵۶۱۱۹۷
.....آبان	۸۵۶	۶۴۱۴۱۱۱	۵۷۷۸۶۲
.....آذر	۸۶۲	۶۵۷۹۶۵۷	۵۹۹۲۲۱
.....دی	۸۶۲	۶۴۲۲۸۶۸	۵۸۹۳۹۱
.....بهمن	۸۴۷	۶۵۳۲۵۶۲	۶۲۸۷۸۱
.....اسفند	۸۶۰	۷۰۴۸۴۰۰	۷۱۹۸۵۹

ماخذ- بانک مرکزی جمهوری اسلامی ایران.

۱۴-۱۱- حق بیمه تولیدی و خسارت پرداختی توسط شرکت‌های بیمه استان (میلیون ریال)

سال	حق بیمه تولیدی	خسارت پرداختی
.....۱۳۹۵	۱۲۲۸۸۵۹	۴۰۸۹۱۷۷
.....۱۳۹۷	۱۲۰۴۶۲۹۵	۳۸۰۰۰۶۴
.....۱۳۹۸	۳۰۰۴۰۶۳	۸۷۵۴۴۸
.....۱۳۹۹	۷۱۶۱۱۲۹	۲۹۷۶۶۴۵
.....۱۴۰۰	۶۷۰۵۶۸۵	۴۰۱۵۲۰۷
.....۱۴۰۱	۷۳۹۸۹۴۷	۵۴۶۷۶۹۵

ماخذ - بیمه مرکزی جمهوری اسلامی ایران.

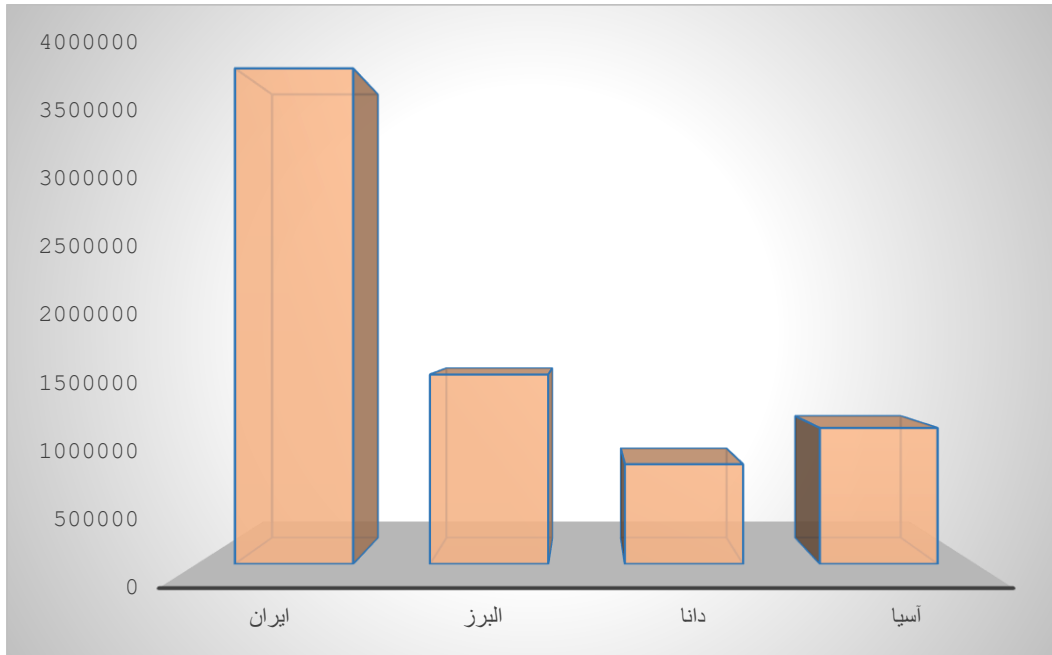
۱۲-۱۴- حق بیمه تولیدی و خسارت پرداختی شرکت‌های بیمه به تفکیک نوع بیمه (میلیون ریال)

۱۳۹۸		۱۳۹۷		۱۳۹۵		شرح
خسارت پرداختی	حق بیمه	خسارت پرداختی	حق بیمه	خسارت پرداختی	حق بیمه	
۱۷۵۴۴۸	۳۰۰۴۰۶۳	۳۸۰۰۰۶۴	۱۲۰۴۶۲۹۵	۴۰۱۹۱۷۷	۱۲۳۸۱۵۹	جمع.....
۱۰۶۸۹	۱۹۲۰۴۳۸	۱۳۴۷۲۳۴	۱۱۲۴۲۲۹۲	۱۱۱۳۹۴۰	۸۴۷۷۸۳	ایران.....
۲۹۹۶۰۴	۴۵۰۴۳۰	۴۸۹۷۶۹	۲۵۱۹۵۴	۲۴۵۸۱۰	۱۳۱۵۳۴	البرز.....
۳۰۸۵۸۱	۵۸۳۹۴۸	۱۷۴۶۳۷۸	۲۲۲۹۴۲	۱۷۴۶۳۷۸	۱۳۵۲۶۶	دانا.....
۲۵۶۵۷۴	۴۹۲۴۷	۲۱۶۶۸۳	۳۲۹۱۰۷	۹۸۳۰۴۹	۱۱۴۲۷۶	آسیا.....
...	معلم.....
...	سایر.....

۱۴۰۱		۱۴۰۰		۱۳۹۹		شرح
خسارت پرداختی	حق بیمه	خسارت پرداختی	حق بیمه	خسارت پرداختی	حق بیمه	
۵۴۶۷۶۹۵	۷۳۹۸۹۴۷	۴۰۱۵۲۰۷	۶۷۰۵۶۸۵	۲۹۷۶۶۴۵	۷۱۶۱۱۲۹	جمع کل.....
۲۴۸۳۵۸۳	۳۹۷۹۷۶۸	۲۴۸۳۵۸۳	۳۹۷۹۷۶۸	۱۹۲۵۵۷۲	۵۶۳۴۲۷۶	ایران.....
۱۷۷۳۹۱۳	۱۵۲۲۶۷۵	۳۸۵۶۲۷	۸۲۹۴۱۳	۲۵۱۹۵۲	۴۵۰۴۳۰	البرز.....
۵۶۸۱۳۹	۸۰۲۵۰۹	۵۰۳۹۳۷	۸۰۲۵۰۹	۴۶۷۴۵۶	۵۸۳۹۴۸	دانا.....
۶۴۲۰۶۰	۱۰۹۳۹۹۵	۶۴۲۰۶۰	۱۰۹۳۹۹۵	۳۳۱۶۶۵	۴۹۲۴۷۵	آسیا.....
...	معلم.....
...	سایر.....

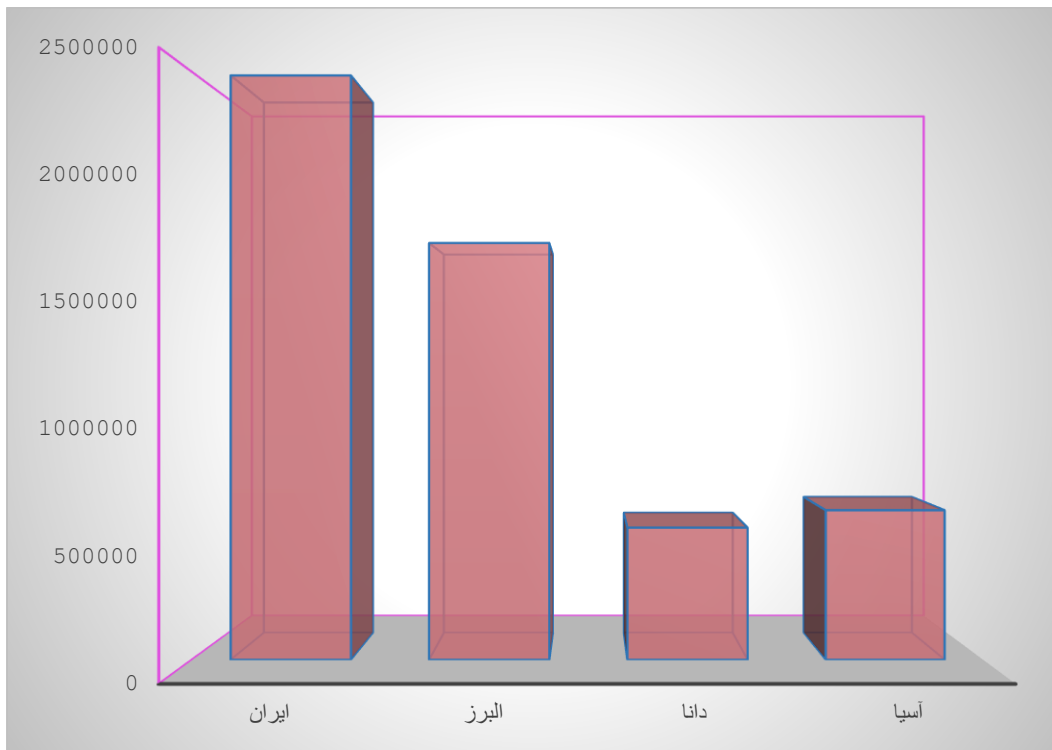
ماخذ - بیمه مرکزی جمهوری اسلامی ایران.

نمودار ۲-۱۴- حق بیمه تولیدی شرکت‌های بیمه استان در سال ۱۴۰۱ (میلیون ریال)



مبنا جدول -۱۲-۱۴

نمودار ۳-۱۴- خسارت پرداختی شرکت‌های بیمه استان در سال ۱۴۰۱ (میلیون ریال)



۱۳-۱۴- مشخصات عمومی شرکت‌های تعاونی اعتبار فعال

سال و شهرستان	تعداد	اعضاء	شاغلان	سرمایه (میلیون ریال)
.....۱۳۸۵
.....۱۳۹۰	۱۰	۱۴۲۹	۱۵	۱۴۹۳۷۲۴
.....۱۳۹۵	۷	۵۸۱	۱۸	۷۹۲۲۴۳
.....۱۳۹۷	۶	۵۷۴	۱۱	۷۸۳۲۴۳
.....۱۳۹۸	۶	۵۷۴	۱۱	۷۸۳۲۴۳
.....۱۳۹۹	۶	۵۷۴	۱۱	۷۸۳۲۴۳
.....۱۴۰۰	۱ ^(۱)	۱۰۴	۰	۳۵۰۷۰۰۰
.....۱۴۰۱	۱	۱۰۴	۰	۳۵۰۷۰۰۰
.....بوشهر	۱	۱۰۴	۰	۳۵۰۷۰۰۰
.....تنگستان	۰	۰	۰	۰
.....جم	۰	۰	۰	۰
.....دشتستان	۰	۰	۰	۰
.....دشتی	۰	۰	۰	۰
.....دیر	۰	۰	۰	۰
.....دیلم	۰	۰	۰	۰
.....عسلویه	۰	۰	۰	۰
.....کنگان	۰	۰	۰	۰
.....گناوه	۰	۰	۰	۰

ماخذ - اداره کل تعاون، کار و رفاه اجتماعی استان بوشهر.

(۱) تعداد شرکت‌های اساسنامه ایشان را بروز نکرده و باید خارج شوند.



فصل پانز دهم امور قضایی

عنوان «تصادفات برون شهری» و آمار تصادفات جمع‌آوری شده در حوزه استحفاظی شهربانی را با عنوان «تصادفات درون شهری» جمع‌آوری و ارائه می‌کند. نظر به اهمیت ارائه آمار در امر مبارزه همه‌جانبه با مواد مخدر و روانگردان‌ها در حوزه‌های تخصصی شامل مقابله با عرضه، حقوقی و قضایی، در مان کاهش آسیب و حمایت‌های اجتماعی، پیشگیری اولیه از اعتیاد و سازمان‌های مردم‌نهاد بخش مستقلاً از این فصل به ارائه آمار و اطلاعات برنامه‌ها و فعالیت‌های ستاد مبارزه با مواد مخدر اختصاص یافته است.

تعاریف و مفاهیم

دادگاه عمومی: دادگاهی که به منظور رسیدگی و حل و فصل تمامی دعاوی و شکایت‌های وارده (به استثنای مرجع اموری که به حکم قانون به دیگری واگذار شده و از دایره شمول این قانون، خارج است) با صلاحیت‌های عمومی حقوقی، خانواده، کیفری دو و اطفال در هر حوزه قضایی (اعم از شهرستان و یا بخش) تشکیل می‌شود.

دادگاه انقلاب: دادگاهی که در مرکز هر استان و به تشخیص رئیس قوه قضائیه در حوزه قضائی شهرستان‌ها تشکیل می‌شود و به جرایم زیر رسیدگی می‌کند:

الف- جرایم علیه امنیت داخلی و خارجی، محاربه و افساد فی الارض، بغی، تبانی و اجتماع علیه جمهوری اسلامی ایران یا اقدام مسلحانه یا احراق، تخریب و اتلاف اموال به منظور مقابله با نظام.

ب- توهین به مقام بنیانگذار جمهوری اسلامی ایران و مقام رهبری.

پ- تمام جرایم مربوط به مواد مخدر، روان‌گردان و پیش‌سازهای آن و قاچاق اسلحه، مهمات و اقلام و مواد تحت کنترل.

ت- سایر مواردی که به موجب قوانین خاص در صلاحیت این دادگاه است.

مقدمه

مربوط به امور قضایی دارای محدوده گسترده‌ای می‌باشد که تشکیلات قضایی، انواع جرائم واقع شده در یک سال، تعداد محکومان مرتبط با این جرائم و ویژگی‌های آنان، بزهکاری نوجوانان، تعداد قربانیان جرائم، احکام صادره در مورد محکومان و ۰۰۰ را در بر می‌گیرد. بنابراین به علت پاره‌ای از مشکلات و موانع موجود در زمینه جمع‌آوری اطلاعات یا ارائه آن‌ها، محتوای این فصل فقط شامل آمارهای مربوط به تشکیلات قضایی، جرایم، سرقت‌ها، تصادفات و کشف انواع مواد مخدر می‌باشد که در زیر به سابقه مختصری از تولید آمار در زمینه‌های یاد شده اشاره می‌شود.

نظر به اهمیت گردآوری آمار در زمینه‌های گوناگون قضایی، با اجرای طرح‌های آماری مربوط به ازدواج در سال ۱۳۳۶، جرائم (متهمان و محکومان) در سال ۱۳۴۴، طلاق، خودکشی و حمایت از خانواده در سال ۱۳۴۶ (برای شهر تهران)، نسبت به جمع‌آوری آمارهای مربوط اقدام گردید.

در تیر ماه ۱۳۷۳، تشکیلات قضایی کشور به منظور ایجاد مراجع قضایی واحد، دادگاه‌هایی با صلاحیت عام تحت عناوین دادگاه‌های عمومی و دادگاه‌های انقلاب تشکیل و جایگزین محاکم و دادسراهای عمومی شد.

جمع‌آوری اطلاعات آماری از تصادفات جاده‌های کشور از سال ۱۳۳۶، تحت نظارت شهربانی کشور به وسیله اداره پلیس راه آغاز شد و از سال ۱۳۴۶ تا پایان سال ۱۳۶۹، پلیس راه ژاندارمری عهده‌دار این امر بوده است.

از سال ۱۳۷۰، با ادغام سه نیروی کمیته انقلاب اسلامی، شهربانی و ژاندارمری، سازمان جدیدی تحت عنوان «نیروی انتظامی جمهوری اسلامی ایران»، جمع‌آوری آمار تصادفات جاده‌های کشور را تحت

و ۱۸۹۴ فقره منجر به جرح و ۶۰۰۳ فقره منجر به خسارت بوده است.

دادگاه تجدید نظر: دادگاهی که به منظور رسیدگی به درخواست تجدیدنظر از تمامی آرای غیرقطعی (به جز در مواردی که در صلاحیت دیوان عالی کشور باشد) در مرکز هر استان تشکیل می‌شود.

دادسرای عمومی و انقلاب: واحدی است که در معیت دادگستری‌های شهرستان تشکیل شده و عهده‌دار کشف جرم، تعقیب متهم به جرم، اقامه دعوی از جنبه حق‌اللهمی و حفظ حقوق عمومی و حدود اسلامی، اجرای حکم و همچنین رسیدگی به امور حسبه وفق ضوابط قانونی است. (ماده ۳ قانون تشکیل دادگاه‌های عمومی و انقلاب).

شورای حل اختلاف: نهادی است شبه قضایی که به منظور حل اختلاف و صلح و سازش بین اشخاص حقیقی و حقوقی و با حدود صلاحیت مطروحه در قانون شورای حل اختلاف تشکیل شده است (ماده ۱ شوراهای حل اختلاف ۱۳۸۷). تشکیل این شورا در راستای کاهش مراجعات به محاکم قضایی و توسعه مشارکت‌های فردی است.

گزیده اطلاعات

در سال ۱۴۰۱، تعداد ۵۵ شعبه در دادگاه‌های عمومی، ۱۰ شعبه در دادگاه‌های تجدیدنظر و ۳ شعبه در دادگاه‌های انقلاب فعال بوده‌اند. در سال ۱۴۰۱، ۹۷۳ مورد سرقت از منازل و ۳۰۰ مورد سرقت اماکن دولتی توسط نیروی انتظامی جمهوری اسلامی ایران ثبت شده است. همچنین در سال ۱۴۰۱، ۲۱۵ مورد سرقت مغازه، ۱۲۲ سرقت اتومبیل و ۱۲۴۱ مورد سرقت موتور سیکلت ثبت شده است.

در سال ۱۴۰۱ تعداد تصادف‌های درون شهری با ۱۹۹۹۸ فقره به ثبت رسیده است که از این تعداد ۶۲ مورد منجر به فوت شده است. و ۳۲۸۴ مورد منجر به جرح شده است.

همچنین در مورد تصادف‌های برون شهری نیز می‌توان گفت با بیش از ۸۱۴۵ فقره به ثبت رسیده است. از این تعداد ۲۴۸ فقره تصادف‌ها منجر به فوت،

۱-۱۵- تعداد شعبه‌های فعال دادگاه‌ها، دادرها و شوراهای حل اختلاف

اجرای احکام	شوراهای حل اختلاف	دادسرا	دادگاه				سال و شهرستان
			کیفری استان	تجدید نظر	انقلاب	عمومی	
۰	۰	۳۵	۰	۶	۹	۲۵	۱۳۸۵
۰	۰	۴۰	۰	۶	۹	۲۸	۱۳۹۰
۰	۶۶	۴۳	۳	۱۶	۱۰	۴۲	۱۳۹۵
۳۶	۷۰	۴۸	۳	۸	۳	۴۷	۱۳۹۷
۳۹	۶۸	۵۰	۳	۹	۳	۴۹	۱۳۹۸
۴۴	۷۴	۵۱	۳	۹	۳	۵۱	۱۳۹۹
۴۱	۷۰	۴۹	۳	۱۰	۳	۵۴	۱۴۰۰
۴۲	۶۲	۶۸	۳	۱۰	۳	۵۵	۱۴۰۱
۱۰	۶۲	۱۳	۳	۱۰	۲	۱۳	بوشهر
۲	×	۴	×	×	۰	۲	تنگستان (اهرم)
۲	×	۵	×	×	۰	۴	جم
۴	×	۹	×	×	۱	۹	دشتستان (برازجان)
۲	×	۵	×	×	۰	۳	دشتی (خورموج)
۲	×	۵	×	×	۰	۳	دیر
۲	×	۴	×	×	۰	۲	دیلم
۲	×	۶	×	×	۰	۳	عسلویه
۲	×	۷	×	×	۰	۵	کنگان
۲	×	۷	×	×	۰	۵	گناوه
۲	×	۱	×	×	۰	۱	آببخش (بخش)
۲	×	۰	×	×	۰	۱	خارگ (بخش)
۲	×	۱	×	×	۰	۱	دلوار (بخش)
۲	×	۰	×	×	۰	۱	ریگ (بخش)
۲	×	۰	×	×	۰	۱	سعد آباد (بخش)
۲	×	۱	×	×	۰	۱	شبانکاره (بخش)

ماخذ- اداره کل دادگستری استان بوشهر.

۲-۱۵- جرایم واقع شده در حوزه استحفاظی فرماندهی انتظامی استان برحسب موضوع و دستگیرشدگان

سال و شهرستان	قتل	مرگ‌های مشکوک		نزاع و درگیری (مورد)		شرارت (مورد)			دستگیرشدگان
		خودکشی	سایر موارد	فردی	دسته جمعی	زورگیری و باجگیری (اخاذی)	چاقو و قمه کشی	سایر شرارت‌ها	
.....۱۳۸۵	○	○	○	○	○	○	○	○	○
.....۱۳۹۰	○	○	○	○	○	○	○	○	○
.....۱۳۹۵	○	○	○	○	○	○	○	○	○
.....۱۳۹۷	۳۹	۴۵	۱۹۵	۷۰۹۲	۲۷	۱	۴	۶	
.....۱۳۹۸	۳۴	۵۴	۱۷۴	۴۷۶۴	۱۲	۰	۲	۰	
.....۱۳۹۹	۳۸	۸۰	۲۱۵	۴۷۱۲	۱۰	۰	۳	۱۴	
.....۱۴۰۰	۲۶	۶۲	۲۲۵	۴۵۶۹	۱۳	۱	۰	۳	
.....۱۴۰۱	۳۷	۸۱	۲۴۰	۴۶۷۷	۲۱	۵۴	۵۷	۳۰۰	
.....بوشهر	۷	۱۳	۵۲	۱۳۹۵	۸	○	۳	۱۳۲	
.....تنگستان	۱	۵	۱۱	۳۳۵	۳	○	○	۱۵	
.....جم	۲	۴	۱۲	۲۹	۲	○	○	۸	
.....دشتستان	۱۵	۲۱	۶۲	۱۱۷۱	۲	○	○	۴۹	
.....دشتی	۰	۵	۱۶	۳۰۹	۱	○	○	۳۲	
.....دیر	۰	۷	۲۱	۲۵۲	۱	○	○	۶	
.....ديلم	۰	۰	۶	۱۰۰	۲	○	○	۳۷	
.....عسلویه	۱	۴	۲۰	۳۴۴	۰	○	○	۱۰	
.....کنگان	۳	۸	۲۷	۳۷۳	۰	○	○	۷	
.....گناوه	۸	۱۴	۱۳	۳۶۹	۲	○	○	۴	

ماخذ- فرماندهی انتظامی استان بوشهر.

(مورد)

۱۵-۳- سرقت‌های عادی برحسب نوع

سال و شهرستان	برخی از انواع سرقت‌ها								دستگیرشدگان انواع
	اماکن خصوصی	اماکن دولتی ^(۱)	منزل	مغازه	اتومبیل	موتور سیکلت	لوازم خودرو و وسایل داخل آن	احشام	
.....۱۳۸۵	۷۸	۴۸	۱۴۱	۵۰	۳۲	۶۵۷	۴۱	۱۴	۰۰۰
.....۱۳۹۰	۱۰۳	۴۷	۳۴۰	۸۷	۹۲	۱۳۷۶	۴۰۱	۸۸	۰۰۰
.....۱۳۹۵	۱۰۰۳	۱۲۲	۷۰۲	۲۰۴	۱۱۹	۳۱۲	۱۲۷۸	۴۸۹	۲۶۳۸
.....۱۳۹۷	۲۴۵۶	۲۳۲	۱۱۴۴	۲۰۸	۱۲۹	۱۱۶۱	۱۵۳۹	۴۵۲	۳۴۵۲
.....۱۳۹۸	۲۴۹۵	۳۲۹	۱۲۱۵	۲۲۵	۱۳۱	۱۲۳۶	۹۳۲	۳۳۳	۳۳۲۲
.....۱۳۹۹	۲۷۱۶	۳۱۲	۱۲۷۲	۲۳۱	۱۲۲	۱۳۱۸	۱۱۹۰ ^(۲)	۱۹۱	۳۶۷۸
.....۱۴۰۰	۱۸۵۰	۳۳۱	۱۱۴۴	۲۰۸	۱۱۷	۱۳۴۵	۷۱۵	۱۴۵	۳۶۳۸
.....۱۴۰۱	۲۵۴۸	۳۰۰	۹۷۳	۲۱۵	۱۲۲	۱۲۴۱	۸۸۷	۱۶۴	۳۲۴۵
.....بوشهر	۶۷۵	۵۸	۱۹۱	۵۰	۴۰	۳۰۵	۳۳۴	۷	۱۱۰۳
.....تنگستان	۳۰۸	۲۰	۶۶	۸	۲	۳۵	۱۶	۱۱	۳۱۰
.....جم	۱۵۰	۹	۵۰	۱۰	۵	۳۷	۲۸	۱۵	۱۱۱
.....دشتستان	۵۹۴	۷۳	۲۳۲	۳۶	۲۱	۲۱۹	۱۴۴	۵۸	۵۷۲
.....دشتی	۱۸۴	۳۵	۹۱	۱۴	۵	۵۴	۲۵	۱۷	۱۸۲
.....دیر	۸۷	۲۷	۴۴	۱۴	۲	۶۹	۸	۱۱	۱۱۴
.....دیلم	۷۲	۲۰	۵۳	۸	۵	۶۹	۶۱	۱۰	۱۱۳
.....عسلویه	۹۳	۱۷	۳۰	۶	۱۵	۶۰	۶۱	۴	۲۶۴
.....کنگان	۱۸۳	۱۹	۷۲	۲۴	۶	۱۲۴	۹۱	۹	۲۳۷
.....گناوه	۲۰۲	۲۲	۱۴۴	۴۵	۲۱	۲۶۹	۱۱۹	۲۲	۲۳۹

(۱) شامل اسناد دولتی نیز می‌باشد.

(۲) علت تفاوت با آمار کشوری به دلیل این است که پلاک موتور ویلاک اتومبیل را هم جزوسایل داخل خودرو در استان لحاظ می‌کنند.

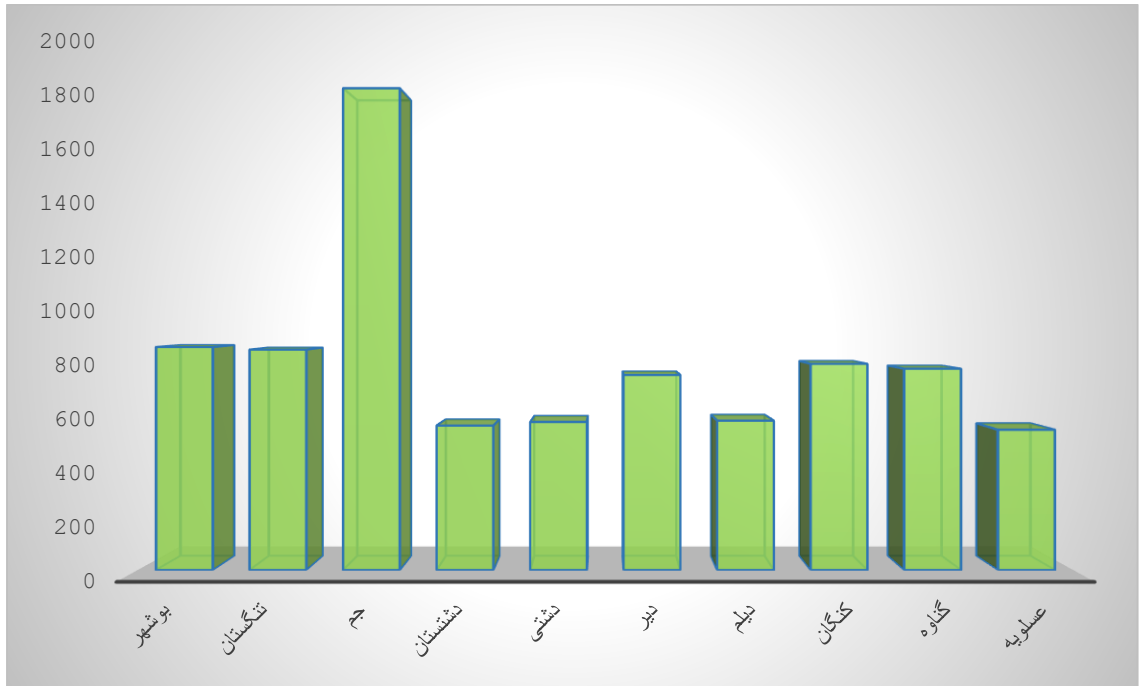
ماخذ- فرماندهی انتظامی استان بوشهر.

۴-۱۵- تصادفات^(۱) درون شهری و برون شهری وسایل نقلیه منجر به فوت، جرح و خسارت

تصادفات برون شهری

منجر به خسارت (فقره)	منجر به جرح		منجر به فوت			کل تصادفات (فقره)	سال و شهرستان
	تعداد مجروح ^(۲)	تعداد تصادف (فقره)	تعداد فوت شدگان		تعداد تصادف (فقره)		
			سر صحنه	بیمارستان			
۱۱۷۶	۴۱۱	۳۱۱	۰۰۰	۱۵	۱۲	۱۴۹۹۱۳۸۵
۹۱۶	۱۰۵۷	۶۸۵	۰۰۰	۲۶۱	۱۸۸	۱۷۸۹۱۳۹۰
۶۲۶	۱۵۰۵	۶۰۱	×	۲۰۰	۲۰۵	۲۳۴۹۱۳۹۵
۵۶۴۹	۲۴۳۷	۱۷۴۳	۵۶	۱۴۷	۱۷۲	۷۲۶۴۱۳۹۷
۴۵۰۲	۲۷۷۸	۱۹۰۴	۷۱	۲۱۲	۲۲۵	۶۶۳۱۱۳۹۸
۳۶۵۶	۲۲۵۴	۱۵۲۵	۶۱	۱۸۳	۲۰۳	۵۳۸۵۱۳۹۹
۴۵۳۱	۲۳۵۱	۱۶۱۹	۷۴	۱۷۳	۲۰۲	۶۳۵۲۱۴۰۰
۶۰۰۳	۲۷۴۲	۱۸۹۴	۹۸	۱۹۵	۲۴۸	۸۱۴۵۱۴۰۱
۶۴۹	۲۷۷	۱۹۱	۷	۱۷	۲۱	۸۶۱بوشهر
۵۵۵	۳۷۲	۲۶۶	۱۳	۲۰	۳۰	۸۵۱تنگستان
۱۱۹۸	۹۶۵	۵۹۹	۲۵	۵۱	۶۵	۱۸۶۲جم
۴۴۲	۱۴۴	۱۰۳	۳	۱۰	۱۲	۵۵۷دشتستان
۴۵۲	۱۲۷	۱۰۴	۴	۱۱	۱۵	۵۷۱دشتی
۶۰۷	۱۵۵	۱۱۷	۱۵	۲۳	۲۹	۷۵۳دیر
۴۴۳	۱۶۱	۱۱۵	۵	۱۴	۱۸	۵۷۶دپلم
۶۴۱	۱۷۶	۱۳۵	۸	۱۷	۲۰	۷۹۶کنگان
۵۵۸	۲۵۷	۱۹۰	۱۵	۲۵	۲۹	۷۷۷گناوه
۴۵۸	۱۰۸	۷۴	۳	۷	۹	۵۴۱عسلویه

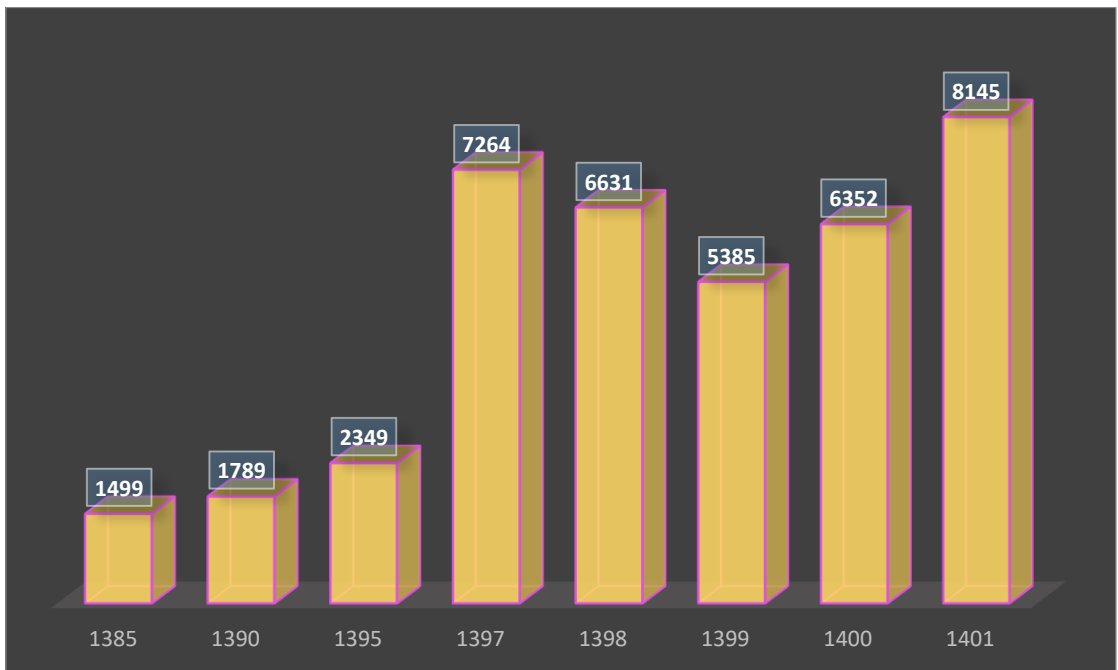
نمودار ۱-۱۵- تعداد تصادفات برون شهری به تفکیک شهرستان در سال ۱۴۰۱ (فقره)



مبنا جدول-۴-۱۵

(فقره)

نمودار ۲-۱۵- تعداد تصادفات برون شهری به تفکیک سال



مبنا جدول-۴-۱۵

۴-۱۵- تصادفات درون شهری و برون شهری وسایل نقلیه منجر به فوت، جرح و خسارت^(۱) (دنباله)

تصادفات درون شهری

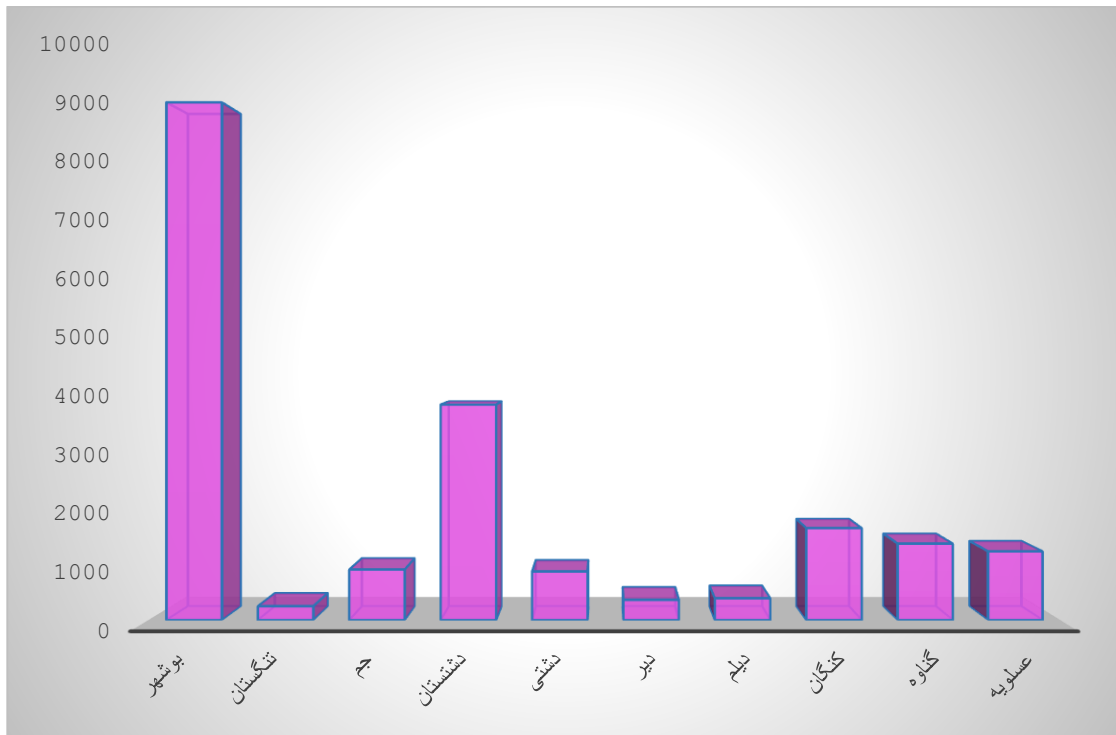
منجر به خسارت (فقره)	منجر به جرح		منجر به فوت			کل تصادفات (فقره)	سال و شهرستان
	تعداد مجروح	تعداد تصادف (فقره)	تعداد فوت شدگان		تعداد تصادف (فقره)		
			سر صحنه	بیمارستان			
۲۰۶۲	۴۶۴	۳۹۶	۱	۱	۲۴۵۹	۱۳۸۵	
۷۱۳	۱۴۸۸	۱۱۸۹	۸۳	۷۱	۱۹۷۳	۱۳۹۰	
۶۲۶	۲۹۲۶	۲۴۲۳	×	۹۰	۳۱۳۰	۱۳۹۵	
۱۰۳۴۵	۴۰۴۰	۳۲۹۷	۵۰	۱۶	۱۳۷۰۴	۱۳۹۷	
۱۴۹۱۸	۳۹۱۰	۳۱۷۶	۶۷	۱۹	۱۸۱۷۶	۱۳۹۸	
۱۰۰۲۸	۳۲۷۷	۰۲۶۶	۵۳	۲۳	۱۲۷۶۲	۱۳۹۹	
۱۲۹۷۵	۳۲۹۹	۲۷۶۴	۶۵	۱۴	۱۵۸۱۵	۱۴۰۰	
۱۶۶۵۲	۳۹۶۷	۳۲۸۴	۴۹	۱۳	۱۹۹۹۱	۱۴۰۱	
۷۹۹۷	۱۳۷۶	۱۱۴۷	۱۳	۷	۹۱۶۴	بوشهر	
۲۰۸	۴۵	۴۰	۰	۰	۲۴۸	تنگستان	
۸۲۵	۹۱	۷۳	۵	۰	۹۰۳	جم	
۲۸۳۳	۱۲۳۹	۹۸۴	۱۲	۱	۳۸۳۰	دشتستان	
۷۵۰	۱۲۴	۱۱۴	۴	۰	۸۶۸	دشتی	
۲۸۳	۸۲	۷۳	۳	۱	۳۶۰	دیر	
۳۱۵	۸۳	۷۲	۱	۰	۳۸۸	دیلم	
۱۲۹۹	۴۰۸	۳۴۰	۳	۱	۱۶۴۳	کنگان	
۱۰۵۷	۳۵۲	۳۰۴	۳	۲	۱۳۶۶	گناوه	
۱۰۸۵	۱۶۷	۱۳۷	۵	۱	۱۲۲۸	عسلویه	

(۱) در تصادفاتی که تعدادی فوت و تعدادی دیگر مجروح می شوند، آمار منجر به فوت ثبت می شود و تعداد فوت شدگان و مجروحان در

ستون‌های ذی‌ربط منظور می‌شود.

مأخذ- فرماندهی انتظامی استان بوشهر.

نمودار ۳-۱۵- تعداد تصادفات درون شهری به تفکیک شهرستان در سال ۱۴۰۱ (فقره)



مبنا جدول ۴-۱۵

۵-۱۵- انواع مواد مخدر و روانگردان‌های کشف شده در استان

سال	مواد مخدر (کیلوگرم)		
	جمع (۱)	مواد افیونی	
		تریاک	هرویین (۴)
.....۱۳۸۵	۴۲۴۵۵۷	۳۲۵۶۸۶	۱۱۵۹۲
.....۱۳۹۰	۴۹۳۹۰۲	۳۸۱۹۲۰	۲۰۵۵۹
.....۱۳۹۵	۷۱۰۴۵۷	۵۵۸۵۶۵	۱۸۶۰۳
.....۱۳۹۷	۷۸۹۴۷۳	۶۳۱۳۶۷	۲۳۱۲۶
.....۱۳۹۸	۹۵۹۸۷۷	۷۶۲۳۷۶	۲۸۰۳۱
.....۱۳۹۹	۱۷۸۵۵	۱۶۳۸۳	۱۶
.....۱۴۰۰	۱۴۹۶۳	۱۳۳۲۹	۳۱
.....۱۴۰۱	۱۱۳۵۵	۱۰۳۷۷	۳۱

سال	کانابیس (۲)	شیشه (مت آمفتامین)	سایر مواد (۳)
.....۱۳۸۵	۰۰۰	۰۰۰	۷۶۱۰۵
.....۱۳۹۰	۷۸۵۲۵	۴۴۳۱	۱۸۴۷
.....۱۳۹۵	۱۱۴۰۲۱	۲۱۷۰	۴۵۸۶
.....۱۳۹۷	۹۷۴۵۴	۵۵۲۰	۱۷۹۱۸
.....۱۳۹۸	۱۰۶۸۳۰	۱۸۷۳۶	۱۸۰۸۷
.....۱۳۹۹	۱۳۸۶	۳۱	۳۹
.....۱۴۰۰	۱۱۲۷	۴۴۵	۳۱
.....۱۴۰۱	۵۳۱	۳۵۴	۶۲

(۱) اختلاف سرجمع با اجزاء به دلیل گردکردن ارقام است.

(۲) شامل کراک و کریستال نیز می‌باشد.

(۳) شامل حشیش و گراس می‌باشد.

(۴) شامل سوخته تریاک، شیره تریاک، کوکائین و ... می‌باشد.

مأخذ- ریاست جمهوری، دبیرخانه ستاد مبارزه با مواد مخدر.

۶-۱۵- معتمدان بهبود یافته بهره‌مند شده از آموزش‌های مهارت‌شغلی و شایستگی‌های فنی و حرفه‌ای

سال	جمع
۱۳۸۵.....	۸۲
۱۳۹۰.....	۵۰۴
۱۳۹۵.....	۲۷۳
۱۳۹۷.....	۵۵۵
۱۳۹۸.....	۵۲۸
۱۳۹۹.....	۹۰
۱۴۰۰.....	۷۳۵
۱۴۰۱.....	۲۵۴

ماخذ- ریاست جمهوری- دبیرخانه ستاد مبارزه با مواد مخدر.



فصل شانزدهم

بهریستی و تأمین اجتماعی

شده، از سال ۱۳۴۵ تاکنون در سالنامه آماری کشور درج گردیده است.

۲- کمیته امداد امام خمینی (ره)

این کمیته که در سال ۱۳۵۷ به منظور رسیدگی به امور محرومان جامعه و کمک به آنان تأسیس شد، از سال ۱۳۶۱ تاکنون، آمار نتایج فعالیت‌های خود را گردآوری و ارائه کرده است.

۳- بنیاد شهید و امور ایثارگران

بنیاد شهید و امور ایثارگران در سال ۱۳۸۳ از ادغام بنیاد شهید و بنیاد مستضعفان و جانبازان انقلاب اسلامی به وجود آمد.

این دو بنیاد، به ترتیب در سال‌های ۱۳۵۸ و ۱۳۵۷ به منظور رسیدگی به امور خانوارهای شاهد و جانبازان انقلاب اسلامی تأسیس شد و آمارهای مربوط به فعالیت‌های این دو نهاد، به ترتیب از سال ۱۳۷۰ و ۱۳۷۳ در دسترس است.

۴- جمعیت هلال احمر جمهوری اسلامی ایران

این سازمان در سال ۱۳۰۱ با نام جمعیت شیر و خورشید سرخ ایران تأسیس شد. از سال ۱۳۶۰ به نام جمعیت هلال احمر جمهوری اسلامی ایران تغییر یافت. آمار فعالیت‌های این جمعیت، از سال ۱۳۴۵ تاکنون در سالنامه آماری کشور درج شده است.

ب) خدمات بیمه‌ای

این خدمات که براساس مشارکت بیمه شده، کارفرما و دولت شکل می‌گیرد، به صورت‌های مختلف به اجرا درمی‌آید. خدمات بیمه‌ای شامل بیمه درمانی، بازنشستگی، ازکار افتادگی، بیکاری، حوادث ناشی از کار، فوت، ایام بارداری و کمک هزینه عائله‌مندی است. سازمان‌های فعال در این زمینه، عبارتند از:

۱- سازمان تأمین اجتماعی

در سال ۱۳۰۹، اولین اقدام در مورد بیمه کارگران در قبال حوادث ناشی از کار شروع شد. با تأسیس سازمان تأمین اجتماعی در سال ۱۳۵۴، قشرهای بیمه شده و نوع حمایت‌های انجام شده، گسترش بیشتری یافت.

مقدمه

فعالیت‌های مربوط به بهزیستی و تامین اجتماعی در قالب خدمات حمایتی (غیربیمه‌ای) و بیمه‌ای توسط سازمان‌ها و مراکز متعدد دولتی و غیردولتی انجام می‌گیرد، اما به علت عدم دسترسی به آمارهای بخش غیردولتی، اطلاعات آماری این فصل فقط مربوط به خدماتی است که توسط سازمان‌های عمده دولتی ارائه می‌شود، به استثنای خدمات صورت گرفته توسط مراکز غیردولتی که تحت نظارت سازمان بهزیستی کشور قرار دارند.

شایان ذکر است از سال ۱۳۹۱، سازمان بیمه خدمات درمانی به سازمان بیمه سلامت ایران تغییر نام یافته است.

الف) خدمات حمایتی (غیربیمه‌ای)

مجموعه‌ای از تدابیر و فعالیت‌های مددکاری، مشاوره‌ای و سایر خدمات اجتماعی و توانبخشی است که به منظور تأمین نیازهای اساسی گروه‌های کم درآمد و ارتقای سطح زندگی آسیب‌دیدگان جامعه، خانوارهای شاهد و جانبازان صورت می‌گیرد. سازمان‌های فعال در این زمینه عبارتند از:

۱- سازمان بهزیستی کشور

تا قبل از سال ۱۳۵۹، واحدهای مختلفی عهده دار انجام خدمات بهزیستی در سطح کشور بودند که در سال ۱۳۵۹ با ادغام آن واحدها، «سازمان بهزیستی کشور» با اهداف گسترش خدمات توانبخشی، حمایتی، بازپروری و پیشگیری از معلولیت‌ها و آسیب‌های اجتماعی و کمک به تامین حداقل نیازهای اساسی گروه‌های کم درآمد، تشکیل شد. آمار فعالیت‌های بهزیستی که توسط واحدهای ذی‌ربط تهیه و ارائه

تعاریف و مفاهیم

خدمات اجتماعی: خدمات اجتماعی، مجموعه‌ای از تدابیر خدمات غیر بیمه‌ای است که به منظور کمک به تأمین حداقل نیازهای اساسی گروه‌های کم درآمد و نیازمند جامعه ارائه می‌شود.

مجتمع خدمات اجتماعی: واحدی است اجرایی، که دو یا چند فعالیت از فعالیت‌های برنامه حمایت از افراد و خانواده‌های بی سرپرست و نیازمند را، به مددجویان ارائه می‌دهد.

کودک بی سرپرست: کودکی که پدر، مادر، جد پدری و وصی منصوب از سوی ولی قهری (پدر یا جد پدری) وی به تشخیص مراجع قضایی در قید حیات نبوده یا امکان شناخت آنان وجود نداشته باشد.

مهد کودک: مرکزی که توسط شخص حقیقی یا حقوقی با مجوز سازمان بهزیستی کشور تاسیس شده و تحت نظارت آن، مسئولیت مراقبت، پرورش و یادگیری کودکان از شش ماهگی تا سن ورود به آموزش رسمی کشور را برعهده دارد.

خدمات توانبخشی: مجموعه خدمات توانبخشی است که به افراد معلول، به منظور جلوگیری از پیشرفت معلولیت، کسب استقلال فردی و توانمند شدن آن‌ها در زندگی، ارائه می‌شود. این خدمات از طریق واحدهای ارتوپدی فنی، بینایی‌سنجی، شنوایی‌شناسی، فیزیوتراپی، کاردرمانی و گفتاردرمانی عرضه می‌شود.

خدمات توانبخشی پزشکی: مجموعه خدماتی که به افراد معلول، به منظور جلوگیری از پیشرفت معلولیت، کسب استقلال فردی و توانمند شدن آن‌ها در زندگی، ارائه می‌شود. این خدمات از طریق واحدهای ارتوپدی فنی، بینایی‌سنجی، شنوایی‌شناسی، فیزیوتراپی، کاردرمانی و گفتاردرمانی عرضه می‌شود.

خدمات توانبخشی پزشکی: مجموعه خدماتی که به افراد معلول، به منظور جلوگیری از پیشرفت معلولیت، کسب استقلال فردی و توانمند شدن آن‌ها

آماره‌ای که در ای-ن زمینه جمع‌آوری و ارائه می‌شود، از سال ۱۳۴۵ در سالنامه آماری کشور درج شده است.

۲- سازمان بیمه سلامت ایران

این سازمان، بر اساس قانون بیمه همگانی خدمات درمانی کشور مصوب ۱۳۷۳، تأسیس شد و آماره‌ای که در این زمینه تهیه و ارائه می‌شود، از سال ۱۳۷۴ در دسترس می‌باشد. شایان ذکر است، قبل از تأسیس این سازمان، قانون بیمه خدمات درمانی کارکنان دولت، در سال ۱۳۵۱ به تصویب رسید و از سال ۱۳۵۳ توسط وزارت بهداشتی و وقت به مرحله اجرا گذاشته شد.

۳- صندوق بیمه کشاورزان، روستائیان و عشایر

این صندوق از سال ۱۳۸۴ فعالیت خود را در جهت ارائه خدمات بیمه‌های اجتماعی مطلوب و امکان دسترسی آسان به کلیه آحاد جامعه هدف آغاز کرده است. اطلاعات مربوط به صندوق بیمه کشاورزان، روستائیان و عشایر برای نخستین بار در سال ۱۳۸۶ انتشار یافت.

۴- صندوق بازنشستگی کشوری

اداره امور بازنشستگان و ارائه خدمات بازنشستگی طی سال‌های ۱۳۰۱ الی ۱۳۵۳، توسط وزارتخانه‌ها و سازمان‌ها صورت گرفته است، اما اطلاعات مربوط به بازنشستگان و وظیفه‌بگیران مشترک صندوق بازنشستگی کشوری، برای نخستین بار در سال ۱۳۵۰ انتشار یافت. صندوق بازنشستگی کشوری به صورت موسسه‌ای مستقل از ابتدای سال ۱۳۵۴ تأسیس و فعالیت خود را آغاز نموده است.

شایان ذکر است، تمامی سازمان‌های یاد شده، آماره‌های خود را به روش ثبتی تولید می‌کنند.

با اجرای سرشماری عمومی نفوس و مسکن در سال ۱۳۹۰ توسط مرکز آمار ایران، اطلاعاتی در مورد وضعیت معلولیت در کشور جمع‌آوری شد که جداول آن در این فصل ارائه شده است.

تحت پوشش قرار می‌گیرد و طی برنامه مدون در مدت زمان مشخص زمینه‌های اشتغال و توانمندی وی فراهم شده و از چرخه حمایت خارج می‌شود.

خدمات درمانی: این خدمات تحت عناوین درمان سرپایی، بستری، نسخه‌پیچی، اعزام بیمار، تحویل وسایل توانبخشی، زایمان و ... در مورد تمامی افراد خانوارهای واجد شرایط استفاده از کمک‌های درمانی انجام می‌شود.

زنان سرپرست خانوار نیازمند مورد حمایت: به زنان نیازمند مورد حمایتی اطلاق می‌گردد که به دلیل فقدان سرپرست، فوت، از کار افتادگی، طلاق، معلولیت و بیماری سرپرست و یا استیصال و درماندگی مورد حمایت اشخاص حقیقی یا دستگاه‌ها، نهادها و یا موسسات حمایتی قرار می‌گیرد.

مددجوی نیازمند موردی: به مددجویی گفته می‌شود که به دلیل نیاز پیش آمده در یک یا چند نوبت از امکانات حمایتی و پیش‌بینی شده سازمان‌های حمایتی ذریعته بهره‌مند شود.

حامی کمیته امداد: به شخص حقیقی یا حقوقی اطلاق می‌شود که طبق دستورهای دستگاه‌های حمایتی، حمایت یک یا چند تیم را عهده دار می‌شود. **درآمد های اختصاصی کمیته امداد امام خمینی:** تمامی درآمدهای کمیته امداد امام خمینی (ره) به جز اعتبارات و بودجه دولتی که شامل کمک‌های مردمی، درآمدهای محلی، وجوهات شرعیه و امانی، کمک‌های موسسات و سازمان‌ها، کمک‌های خیریه‌ها و کارخانه‌ها، درآمدهای حاصل از فعالیت‌های اقتصادی و ... است.

خانواده شاهد: به پدر، مادر، هم‌سر و فرزند شهید، مفقودالثر و اسیر خانواده شاهد گفته می‌شود **اینارگر:** به فردی گفته می‌شود که برای استقرار و حفظ دستاوردهای انقلاب اسلامی و دفاع از کیان نظام جمهوری اسلامی ایران، استقلال و تمامیت ارضی کشور، مقابله با تهدیدات و تجاوزات دشمنان داخلی و

در زندگی، ارائه می‌شود. این خدمات از طریق واحدهای ارتوپدی فنی، بینایی‌سنجی، شنوایی‌شناسی، فیزیوتراپی، کاردرمانی و گفتاردرمانی عرضه می‌شود.

مرکز مشاوره تلفنی (صدای مشاور): مرکزی که توسط سازمان بهزیستی کشور تاسیس شده و تحت نظارت آن به‌منظور پیشگیری از آسیب‌های روانی اجتماعی و ارتقای سطح سلامت روان افراد جامعه اقدام به ارائه خدمات مشاوره روان شناختی به صورت تلفنی می‌کند.

مرکز مشاوره ژنتیک: مرکزی که توسط سازمان بهزیستی کشور یا شخص حقیقی یا حقوقی با کسب مجوز از این سازمان، تاسیس شده و با حضور پزشکی که گواهی‌نامه دوره آموزشی مشاوره ژنتیک سازمان بهزیستی کشور را دریافت کرده است، مشاوره ژنتیک در زمینه‌های قبل از ازدواج، قبل از بارداری، حین بارداری و تشخیص موارد بیماری‌های ژنتیکی ارائه می‌شود.

معتاد: فردی است که به یک یا چند نوع مواد اعتیاد آور وابستگی جسمی و روانی دارد.

سالمند: فردی که سن کامل وی شصت سال تمام یا بیش‌تر است.

فرد با اختلالات طیف (اتیسم): فردی است که با نشانه‌هایی در زمینه‌های رفتاری مشخص، شامل اشکال در ارتباط اجتماعی، اشکال در رفتارها و علائق و یا انجام فعالیت‌های تکراری و محدود مشخص می‌شود. علائم این اختلال به صورت طیفی از خفیف تا خیلی شدید بروز می‌کند.

معلول: فردی است که به علت اختلال فیزیکی (جسمی، حرکتی، حسی)، ذهنی و یا روانی دچار محدودیت در عملکرد فردی و یا اجتماعی باشد توضیح: این واژه با عنوان فرد معلول (فرد کم‌توان) در سال ۱۳۹۵ اصلاح شد.

معلول تحت پوشش: معلولی که منطبق با ضوابط خدماتی و حمایتی سازمان بهزیستی با تشکیل پرونده

کمک معیشت جانباز: مبلغی معادل حداقل حقوق کارکنان دولت که بر اساس بند ب ماده ۸۸ قانون برنامه ششم توسعه ماهانه به جانبازان معسر فاقد شغل و درآمد پرداخت می‌شود.

بیمه شده: فردی که با پرداخت مبالغی به عنوان حق بیمه، حق استفاده از مزایای مندرج در قانون سازمان بیمه‌گر را دارد.

بیمه‌شده اجباری: بیمه شده‌ای که به دستور کارفرما یا نماینده او در محلی به نام کارگاه کار می‌کند و مزد یا حقوق دریافت می‌کند.

بیمه‌شده اختیاری: بیمه شده‌ای که طبق تبصره ماده ۸ قانون تامین اجتماعی به علتی غیر از علل مندرج در قانون مذکور از ردیف بیمه شده اجباری خارج می‌شود و به موجب آیین نامه و مقررات مربوطه می‌تواند با انعقاد قرارداد، بیمه خود را به‌طور اختیاری ادامه دهد.

بیمه شده توافقی: فردی است که بدون رابطه مزدبگیری و بر اساس توافق سازمان تامین اجتماعی با شخص حقوقی ذی‌ربط، تحت پوشش قرار می‌گیرد.

بیمه شده اصلی: بیمه شده‌ای است که رأساً مشمول مقررات مندرج در قانون سازمان بیمه‌گر می‌شود.

بیمه شده تبعی (خانواده بیمه شده): شخص یا اشخاصی هستند که به تبع بیمه شده اصلی می‌توانند از مزایای مقرر در قانون سازمان بیمه‌گر استفاده کنند. **بیمه شده حرف و مشاغل آزاد:** بیمه شده‌ای است که برای انجام حرفه و شغل مورد نظر با داشتن کارگر (کارفرما) یا خود به تنهایی (خویش‌فرما) به استناد مجوز اشتغال صادر شده از سوی مراجع صلاحیت‌دار یا به تشخیص هیأت مدیره سازمان تامین اجتماعی به کار اشتغال دارد.

بیمه بیکاری: سازمان تامین اجتماعی مکلف است به افرادی که طبق مقررات قانون تامین اجتماعی، بیمه بوده و برخلاف میل و اراده خود بیکار شده‌اند و نیز آماده انجام کار می‌باشند، مقرری ایام بیکاری پرداخت کند.

خارجی انجام وظیفه نموده و شهید، مفقود الاثر، جانباز، اسیر، آزاده و رزمنده شناخته شود.

والدین حقوق بگیر شاهد: به والدین تحت تکفل شاهد گفته می‌شود که بر اساس احکام صادره از سوی سازمان‌ها و یگان‌های ذیربط (شهادی مستخدم) و احکام همترازی (شهادی غیرمستخدم) حقوق و مزایای ماهیانه دریافت می‌نمایند.

والدین مستمری بگیر شاهد: به والدین غیر تحت تکفل شاهد گفته می‌شود (که بر اساس قانون مصوب آبان ۱۳۷۵ مجلس شورای اسلامی و اصلاحیه آن) مستمری ماهیانه دریافت می‌نمایند.

ایثارگر حالت اشتغال بگیر: مستخدمین شهید، جانباز از کار افتاده کلی، آزاده جانباز از کار افتاده کلی و مفقود الاثر انقلاب اسلامی و جنگ تحمیلی، به منزله شاغل تلقی و از لحاظ پرداخت حقوق یا اجرت و فوق‌العاده شغل، مزایای مستمر، ارتقای گروه و ... همانند مستخدمین شاغل با دو گروه بالاتر و با عناوین مشابه توسط دستگاه‌های ذیربط با آنان رفتار خواهد شد و بر اساس مقررات استخدامی مربوطه، با سنوات مقرر، بازنشسته شده و پس از آن از حقوق بازنشستگی یا مستمری مربوط بهره‌مند می‌شوند.

جانباز: ایثارگری که به تشخیص کمیسیون پزشکی دارای درصد جانبازی است.

حق پرستاری جانباز: مبلغی که بر اساس ماده ۲۶ قانون جامع به منظور حمایت از سلامت جانبازان پنجاه درصد و بالاتر و جانبازان اعصاب و روان و شیمیایی به تشخیص کمیسیون پزشکی بنیاد شهید و بر اساس شدت و نوع ضایعات ناشی از مجروحیت و بر اساس ضریبی از حداقل دستمزد کارگری هر سال (ضریب K) پرداخت می‌شود.

در صد جانبازی: عددی که با تشخیص کمیسیون پزشکی بنیاد شهید و امور ایثارگران با توجه به جراحات وارده به جانباز یا آزاده تعلق می‌گیرد و عددی بین ۱ تا ۷۰ درصد است.

طریق خرید خدمات درمانی انجام می‌دهد، گفته می‌شود.

دی کلینیک (مراکز جراحی محدود): مراکز درمانی هستند که در آن علاوه بر خدمات تخصصی، خدمات جراحی محدود نیز به بیماران ارائه می‌شود. اعمال جراحی انجام یافته در دی کلینیک‌ها به صورت محدود و در چارچوب لیست مصوب می‌باشد در این مراکز به درمان و مراقبت از بیماران در طی روز پرداخته و پس از آن بیمار در پایان روز مرخص می‌گردد.

درمانگاه: به واحدی گفته می‌شود که با مجوز مراجع ذیصلاح تاسیس گردیده و در آن خدمات سرپایی بهداشتی- درمانی یا تشخیصی تحت نظر پزشک ارائه می‌شود.

درمانگاه عمومی: "مکانی که با اخذ مجوز از وزارت بهداشت، درمان و آموزش پزشکی به صورت شبانه‌روزی، بیماران سرپایی را برای درمان می‌پذیرد و حداقل دارای ۳ پزشک عمومی و متخصص است."

درمانگاه تخصصی: مکانی است که مطابق ضوابط و آیین‌نامه‌های وزارت بهداشت، درمان و آموزش پزشکی تاسیس می‌شود و با حضور متخصصان رشته‌های مختلف به ارائه خدمات تشخیصی و درمانی در یکی از رشته‌های تخصصی پزشکی (مانند درمانگاه تخصصی قلب و عروق) و یا تشخیص و درمان یک یا چند بیماری مشخص (مانند درمانگاه تخصصی دیابت) می‌پردازد.

پلی کلینیک تخصصی: به واحد درمانی اطلاق می‌شود که در چند نوع تخصص به درمان سرپایی بیماران اقدام می‌کنند.

بیمه شده کارکنان دولت: تمامی افراد مشمول قانون استخدام کشوری می‌باشند که کسورات بازنشستگی آنان به صندوق بازنشستگی کشوری واریز می‌شود و عائله تحت تکفل آنان در قالب این صندوق از مزایای بیمه درمان سازمان بیمه سلامت برخوردار می‌گردند.

غرامت دستمزد: به وجوهی اطلاق می‌شود که در ایام بارداری، بیماری و ناتوانی موقت برای اشتغال به کار و عدم دریافت مزد یا حقوق، به حکم قانون به جای مزد یا حقوق، به بیمه شده پرداخت می‌شود.

کمک هزینه ازدواج: مبلغی است که طبق شرایطی خاص، برای تامین قسمتی از هزینه‌های ازدواج، به بیمه شده پرداخت می‌شود.

غرامت نقص عضو: مبلغی است که به‌طور یک‌جا، برای جبران نقص عضو یا جبران تقلیل درآمد بیمه‌شده، به وی پرداخت می‌شود.

پروتز و ارتوز: وسایل کمک پزشکی (پروتز و ارتوز) وسایلی هستند که به منظور اعاده سلامت یا برای جبران نقص جسمانی یا تقویت یکی از حواس به کار می‌روند.

کمک هزینه کفن و دفن: مبلغ مقطوعی است که به منظور تامین هزینه‌های مربوط به کفن و دفن بیمه شده در مواردی که خانواده او این امر را به عهده می‌گیرند پرداخت می‌گردد.

کمک هزینه سفر و اقامت بیمار و همراه: مبلغی است که طبق قانون به بیمه شده بیمار و همراه وی پرداخت می‌گردد.

از کار افتاده: فرد شاغلی که به تشخیص مراجع صلاحیت‌دار، تمام یا بخشی از توانایی کار کردن خود را از دست بدهد. این ناتوانی ممکن است ناشی از کار (حسن انجام وظیفه) یا غیر ناشی از کار باشد.

مستمری‌بگیر: فرد بازنشسته، از کارافتاده یا بازمانده (ورثه واجد شرایط) که طبق مقررات صندوق بیمه‌ای مربوط، مستمری دریافت می‌کند.

مراکز ملکی (درمان مستقیم): خدمات درمانی که به بیمه‌شدگان، در مراکز درمانی متعلق به سازمان بیمه‌گر ارائه می‌شود.

مراکز طرف قرارداد (درمان غیرمستقیم): به روشی که سازمان تامین اجتماعی تعهدات درمانی خود را از

شاغل فوت شده: هرگاه مستخدم رسمی در زمان اشتغال فوت کند و حداقل دارای یک ورثه مشمول دریافت حقوق و وظیفه باشد، فوت شده صندوق بازنشستگی کشوری نامیده می شود.

بازنشسته فوت شده: هرگاه بازنشسته یا از کارافتاده فوت کند و حداقل دارای یک ورثه مشمول دریافت حقوق و وظیفه باشد بازنشسته فوت شده صندوق بازنشستگی کشوری نامیده می شود.

وراث وظیفه بگیر: شامل اشخاصی است که مورث آنها مشترک صندوق بازنشستگی کشوری بوده و فوت نموده اند، طبق قانون استخدام کشوری از حقوق وظیفه برخوردار می شوند.

گزیده اطلاعات

تعداد مراکز دولتی و غیردولتی تحت پوشش معاونت اجتماعی سازمان بهزیستی استان بوشهر در سال ۱۴۰۱، تعداد ۲۱ واحد است که نسبت به سال قبل کاهش یافته است. تعداد مهدکودکها در استان بوشهر ۲۲۶ واحد می باشد که همه مهدها خصوصی می باشند. تعداد خانوارهای مستمري بگیر در سال ۱۴۰۱ در معاونت اجتماعی استان بوشهر ۵۵۵۵ خانوار بوده است که نسبت به سال قبل حدود ۰/۷ درصد افزایش یافته است. همچنین تعداد خانوارهای مستمري بگیر معاونت توانبخشی در سال ۱۴۰۱، ۱۳۲۷۹ خانوار می باشد که نسبت به سال گذشته تقریباً ۲۱/۵ درصد کاهش یافته است.

در پایان سال ۱۴۰۰ تعداد واحدهای کمیته امداد امام خمینی ۱۹ عدد بوده، که نسبت به سال گذشته تغییری نداشته است. تعداد خانوار تحت حمایت کمیته امداد در این سال به ۴۲۶۰۳ خانوار رسیده است که نسبت به سال گذشته ۲ درصد افزایش یافته است.

در سال ۱۴۰۱، تعداد ۳۱۸۳ خانوار از اعضا خانوارهای شاهد، تحت پوشش بنیاد شهید و امور ایثارگران قرار داشته اند. همچنین در این سال بیش از ۶۹۲۲ جانباز تحت پوشش بنیاد مذکور بوده اند که از این

بیمه شده روستایی: تمامی افراد ساکن در روستا که حداقل ۶ ماه از سکونت آنها در روستا گذشته و همچنین عشایر کوچرو در قالب صندوق روستاییان، تحت پوشش بیمه درمان سازمان بیمه سلامت قرار می گیرند.

بیمه شده سایر اقشار: گروههایی که از طریق بیمه گزار خود نسبت به انعقاد قرارداد با سازمان بیمه سلامت یا ادارات کل تابعه اقدام نموده و دفترچه بیمه دریافت نمایند به عنوان بیمه شدگان صندوق سایر اقشار تلقی می شوند مانند خانواده معظم شهدا، جانبازان، طلاب و روحانیون، دانشجویان، مددجویان بهزیستی مشمول طرح نیروی انسانی و اعضای سازمان نظام پزشکی.

مشترک صندوق بازنشستگی کشوری: مستخدمینی که در اجرای ماده یک قانون استخدام کشوری به عنوان مستخدم آزمایشی یا رسمی به خدمت دولت پذیرفته شده و بر اساس فصل هشتم قانون، کسور بازنشستگی را به نرخ مقرر پرداخت می نمایند، همچنین کارکنان رسمی دستگاههای دولتی که به موجب مصوبات قانونی مشمول فصل هشتم قانون استخدام کشوری شده (تبدیل وضع، انتقال، انتخاب و تغییر صندوق) در زمره مشترکین صندوق محسوب می شوند.

بازنشستگی: مستخدم مشترک صندوق بازنشستگی کشوری که پس از احراز سابقه خدمت، یا سن معین و به موجب قانون مدت اشتغال وی خاتمه می یابد و حقوق بازنشستگی دریافت می کند.

حقوق بازنشستگی: وجهی است که به موجب قانون، به صورت ماهیانه به فرد بازنشسته پرداخت می شود.

از کارافتاده: مستخدم مشترک صندوق بازنشستگی کشوری که در اثر بیماری و یا حادثه قادر به ادامه خدمت نباشد و به موجب قانون حقوق و وظیفه از کارافتادگی دریافت می کند.

تعداد حدود ۴۱۳۷ نفر، جانباز ۲۵ درصد و ۴۰ درصد جانباز بالاتر از ۲۵ درصد در استان بوشهر وجود دارد. در پایان سال ۱۴۰۱، تعداد کارگاه‌های تحت پوشش سازمان تامین اجتماعی بیش از ۲۲۹۰۰ کارگاه بوده است. همچنین تعداد بیمه‌شدگان اصلی آن سازمان به بیش از ۳۴۸۱۳۵ نفر رسیده که نسبت به سال گذشته حدود ۱ درصد افزایش یافته است.

در پایان سال ۱۴۰۱، تعداد کل مشترکان حقوق‌بگیر صندوق بازنشستگی کشوری ۱۸۵۱۲ بوده است که از این تعداد ۱۵۴۳۷ نفر را بازنشستگان تشکیل داده‌اند.

۱۶-۱- مراکز ارائه دهنده خدمات اجتماعی اداره کل بهزیستی و افراد خدمت گیرنده

سال و شهرستان	نگهداری کودکان بی سرپرست		آسیب‌های اجتماعی ^(۱)		مهد کودک	
	تعداد مراکز	تعداد افراد	تعداد مراکز	تعداد افراد	تعداد مهد	تعداد کودکان
۱۳۸۵	۳	۵۱	۷	۱۱۱۰	۵۲	۴۴۲۶
۱۳۹۰	۳	۸۸	۰	۰	۰	۰
۱۳۹۵	۳	۳۳۴	۳۳	۱۰۹۸۱	۱۸۳	۷۲۵۳
۱۳۹۷	۴	۱۰۲	۴۶	۱۷۲۱۰	۲۱۱	۸۱۷۲
۱۳۹۸	۵	۱۰۵	۱۶	۵۵۴۷	۲۲۵	۱۰۸۴۵
۱۳۹۹	۵	۶۴	۱۹	۱۶۲۰۹	۲۲۶	۱۳۴۶
۱۴۰۰	۵	۹۳	۱۶	۱۰۷۴۸	۰	۰
۱۴۰۱	۵	۹۶	۱۶	۱۱۱۵۱	۰	۰
بوشهر	۵	۹۶	۶	۶۴۳۶	۰	۰
تنگستان	۰	۰	۱	۷۰۹	۰	۰
جم	۰	۰	۱	۵۰۱	۰	۰
دشتستان	۰	۰	۲	۳۶۴	۰	۰
دشتی	۰	۰	۱	۱۰۱۶	۰	۰
دیر	۰	۰	۱	۵۲	۰	۰
دیلم	۰	۰	۱	۸۳۲	۰	۰
عسلویه	۰	۰	۱	۴۰۲	۰	۰
کنگان	۰	۰	۱	۴۰۶	۰	۰
گناوه	۰	۰	۱	۴۳۳	۰	۰

(۱) شامل فعالیت واحدهای بازپروری زنان و دختران آسیب دیده اجتماعی، خانه سلامت، ساماندهی کودکان خیابانی، مداخله در بحران‌های فردی، خانوادگی و اجتماعی، مداخله در خانواده به منظور کاهش طلاق، مهمانسرای سلامت کودک و طرح تلفن کودک می باشد که در سال ۱۳۹۰ شامل اطلاعات پایگاه خدمات اجتماعی، اسکان موقت، خدمات سیار اورژانس اجتماعی و خط تلفن اورژانس اجتماعی، حمایت از مبتلایان به اختلال هویت جنسی نیز می باشد. همچنین اطلاعات غیر دولتی می باشند.

ماخذ- اداره کل بهزیستی استان بوشهر.

۱۶-۲- مراکز روزانه، حرفه‌آموزی و کارگاه‌های تولیدی حمایتی ارائه دهنده خدمات توانبخشی^(۱) اداره کل
بهبیستی و افراد خدمت گیرنده

سال و شهرستان	جمع		ذهنی		دهان و بلع		جسمی حرکتی	
	تعداد مراکز	تعداد افراد	تعداد مراکز	تعداد افراد	تعداد مراکز	تعداد افراد	تعداد مراکز	تعداد افراد
.....۱۳۸۵
.....۱۳۹۰
.....۱۳۹۵	۱۴	۳۸۵	۶	۱۵۴
.....۱۳۹۷	۱۵	۵۰۰	۵	۱۵۵
.....۱۳۹۸	۱۵	۴۸۸	۵	۱۵۰
.....۱۳۹۹	۱۵	۴۹۲	۵	۱۵۱
.....۱۴۰۰	۱۵	۵۱۷	۵	۱۵۷
.....۱۴۰۱	۲۰	۶۴۴	۵	۱۵۸	.	.	۱	۳۳
.....بوشهر	۴	۱۴۱	۱	۳۳	.	.	۱	۳۳
.....تنگستان	۱	۳۲	۱	۳۲
.....جم
.....دشتستان	۴	۱۳۷	۱	۳۳
.....دشتی	۱	۳۳
.....دیر	۱	۲۶	۱	۲۶
.....دیلم
.....عسلویه
.....کنگان
.....گناوه	۴	۱۴۸	۱	۳۳

۲-۱۶- مراکز روزانه، حرفه‌آموزی و کارگاه‌های تولیدی حمایتی ارائه دهنده خدمات توانبخشی^(۱) اداره کل
بهبودی و افراد خدمت گیرنده (دنباله)

سال و شهرستان	ضایعه نخاعی		کم بینا و نابینا		کم شنوا و ناشنوا		سالمند	
	تعداد مراکز	تعداد افراد	تعداد مراکز	تعداد افراد	تعداد مراکز	تعداد افراد	تعداد مراکز	تعداد افراد
۱۳۸۵.....
۱۳۹۰.....
۱۳۹۵.....	.	.	۲	.	۴۶	.	.	.
۱۳۹۷.....	.	.	۲	۳۴	۶۷	۱	.	.
۱۳۹۸.....	.	.	۲	۳۳	۶۶	۱	.	.
۱۳۹۹.....	.	.	۲	۳۶	۷۳	۱	.	.
۱۴۰۰.....	.	.	۲	۴۲	۹۲	۱	.	.
۱۴۰۱.....	.	.	۳	۶۰	۱۱۶	۱	.	.
بوشهر.....	.	.	۱	۶۰	۳۳	۱	.	.
تنگستان.....
جم.....
دشتستان.....	.	.	۱	.	۳۸	.	.	.
دشتی.....
دیر.....
دیلم.....
عسلویه.....
کنگان.....
گناوه.....	.	.	۱	.	۴۵	.	.	.

۲-۱۶- مراکز روزانه، حرفه‌آموزی و کارگاه‌های تولیدی حمایتی ارائه دهنده خدمات توانبخشی^(۱) اداره کل
بهبیستی و افراد خدمت گیرنده (دنباله)

سال و شهرستان	روانی		نافذ رشد (اوتیسم)		حرفه آموزی		کارگاه تولیدی حمایتی		پشتیبانی شغلی (SE)	
	تعداد مراکز	تعداد افراد	تعداد مراکز	تعداد افراد	تعداد مراکز	تعداد افراد	تعداد مراکز	تعداد افراد	تعداد مراکز	تعداد افراد
.....۱۳۸۵
.....۱۳۹۰
.....۱۳۹۵	.	.	۱	۲۷	۵	۱۲۷	۱	۳۱	.	.
.....۱۳۹۷	.	.	۱	۴۱	۵	۱۵۵	۱	۳۲	.	.
.....۱۳۹۸	.	.	۱	۳۸	۵	۱۶۷	۱	۳۴	.	.
.....۱۳۹۹	.	.	۱	۳۳	۵	۱۶۵	۱	۳۴	.	.
.....۱۴۰۰	.	.	۱	۳۳	۵	۱۶۵	۱	۳۴	.	.
.....۱۴۰۱	.	.	۲	۶۷	۷	۲۱۰	۱	.	.	.
.....بوشهر	.	.	۱	۴۰	۱	۳۳	۱	.	.	.
.....تنگستان
.....جم
.....دشتستان	۲	۶۶
.....دشتی	۱	۳۳
.....دیر
.....دیلم	۱	۲۰
.....عسلویه
.....کنگان
.....گناوه	.	.	۱	۲۷	۲	۵۸

(۱) خدمات توانبخشی فقط در مراکز غیر دولتی ارائه می‌شود.

ماخذ- اداره کل بهبیستی استان بوشهر.

۱۶-۳- مراکز شبانه روزی و خدمت در منزل ارائه دهنده خدمات توانبخشی^(۱) اداره کل بهزیستی و افراد خدمت گیرنده

خدمت در منزل		جسمی حرکتی				بیماران روانی مزمن				جمع		سال و شهرستان
		شبانه روزی		خدمت در منزل		شبانه روزی		خدمت در منزل		شبانه روزی		
تعداد افراد	تعداد مراکز	تعداد افراد	تعداد مراکز	تعداد افراد	تعداد مراکز	تعداد افراد	تعداد مراکز	تعداد افراد	تعداد مراکز	تعداد افراد	تعداد مراکز	
...۱۳۸۵
...۱۳۹۰
.	.	.	.	۱۸۹	۳	۱۰۸	۲	۲۳۴	۴	۴۵۸	۱۰۱۳۹۵
.	.	.	.	۱۸۹	۳	۱۲۶	۲	۲۵۴	۴	۴۸۳	۱۱۱۳۹۷
.	.	.	.	۲۵۳	۳	۱۵۸	۲	۲۹۷	۴	۵۰۶	۱۱۱۳۹۸
.	.	.	.	۲۵۰	۳	۱۵۲	۲	۱۲۷	۴	۵۲۰	۱۱۱۳۹۹
.	.	.	.	۲۵۴	۳	۱۵۲	۲	۳۰۰	۴	۳۸۴	۸۱۴۰۰
.	.	.	.	۲۵۳	۳	۲۹۷	۴	۶۲۳	۱۲۱۴۰۱
.	.	.	.	۸۴	۱	۱۹۸	۲	۱۲۷	۲	۲۰۵	۵بوشهر
.تنگستان
.جم
.	۱۶۴	۲دشتستان
.	.	.	.	۷۰	۱	۱۱۹	.	۷۰	۱دشتی
.دیر
.دیلم
.عسلویه
.	۱۷۵	۴کنگان
.	.	.	.	۱۰۰	۱	۷۹	۱	۱۰۰	۱	۷۹	۱گناوه

۱۶-۳- مراکز شبانه روزی و خدمت در منزل ارائه دهنده خدمات توانبخشی^(۱) اداره کل بهزیستی و افراد خدمت گیرنده (دنباله)

سال و شهرستان		سالمندان				ذهنی	
		شبانه روزی		خدمت در منزل		شبانه روزی	
تعداد	تعداد	تعداد	تعداد	تعداد	تعداد	تعداد	تعداد
مراکز	افراد	مراکز	افراد	مراکز	افراد	مراکز	افراد
.....	۱۳۸۵
.....	۱۳۹۰
.....	۱۳۹۵
.....	۱۳۹۷
.....	۱۳۹۸
.....	۱۳۹۹
.....	۱۴۰۰
.....	۱۴۰۱
.....	بوشهر
.....	تنگستان
.....	جم
.....	دشتستان
.....	دشتی
.....	دیر
.....	دیلم
.....	عسلویه
.....	کنگان
.....	گناوه

(۱) خدمات توانبخشی فقط در مراکز غیر دولتی ارائه می شود.

ماخذ- اداره کل بهزیستی استان بوشهر.

۴-۱۶- مراکز ارائه دهنده خدمات پیشگیری اداره کل بهزیستی و افراد خدمت گیرنده

پیشگیری از تنبلی چشم ^(۱)	ترک اعتیاد		مشاوره ژنتیک		مشاوره حضوری		صدای مشاور		سال و شهرستان
	تعداد کودکان	تعداد افراد	تعداد افراد	تعداد مراکز	تعداد افراد	تعداد مراکز	تعداد افراد	تعداد مراکز	
	۰۰۰	۲۶۳۰	۹	۲۹۸	۲	۲۳۵۴	۱۲	۱۶۷۵	
۳۰۰۱۷	۴۴۴۷	۱۴	۴۸۴	۲	۷۴۵۲	۱۱	۲۴۷۳	۲۱۳۹۰
۳۲۹۲۸	۱۲۷۲۳	۳۰	۱۲۴۵	۵	۱۱۴۶۱	۳۴	۴۸۶۰	۱۱۳۹۵
۳۸۱۲۸	۱۰۶۲۱	۲۹	۸۶۴	۳	۶۱۳۶	۴۰	۱۳۹۹۸	۱۱۳۹۷
۳۵۷۷۹	۱۴۴۰۰	۲۸	۵۹۶	۴	۱۱۰۶۳	۳۶	۲۲۲۹۷	۱۱۳۹۸
۱۳۹۹۶	۴۳۸۵	۳۰	۴۲۸	۲	۱۲۰۵۳	۳۸	۱۵۰۶۸	۱۱۳۹۹
۳۴۱۲۳	۶۷۸۷	۳۲	۳۰۴	۲	۱۳۰۴۵	۳۵	۳۱۷۳۳	۱۱۴۰۰
۴۸۶۰۷	۸۱۳۵	۳۶	۳۸۸	۲	۱۳۸۹۵	۳۶	۱۲۲۸۴	۱۱۴۰۱
۱۱۴۵۵	۲۵۲۶	۱۳	۲۸۰	۱	۹۷۴۶	۱۷	۷۸۰۱	۱بوشهر
۲۴۰۲	۱۹۰	۱	۰	۰	۱۸۹	۲	۱۶۴	۰تنگستان
۴۰۶۲	۴۵۰	۲	۰	۰	۱۲۷۴	۳	۴۳۵	۰جم
۱۰۱۶۷	۲۶۷۲	۹	۰	۰	۱۸۱۸	۶	۱۳۳۵	۰دشتستان
۳۰۳۴	۴۲۹	۲	۰	۰	۲۰	۱	۲۰۶	۰دشتی
۲۷۵۶	۰	۰	۰	۰	۱۱۶	۱	۴۵۸	۰دیر
۱۴۶۷	۳۱۴	۱	۰	۰	۱۱۴	۱	۲۱۵	۰دیلم
۱۸۸۱	۷۸۵	۵	۰	۰	۰	۰	۲۹۱	۰عسلویه
۶۲۴۴	۷۶۹	۳	۰	۰	۴۸۶	۱	۵۹۰	۰کنگان
۵۱۳۹	۰	۰	۱۰۸	۱	۱۳۲	۴	۷۸۹	۰گناوه

(۱) اطلاعات دقیق تعداد مراکز پیشگیری از تنبلی چشم قابل ارائه نیست.

ماخذ- اداره کل بهزیستی استان بوشهر.

۵-۱۶- تعداد خانوارهای دریافت کننده کمک هزینه حمایتی مستمر اداره کل بهزیستی

سال و شهرستان	خانوار	اجتماعی	توانبخشی	حق پرستاری افراد ضایعه نخاعی	کمک هزینه امداد کودکان
..... ۱۳۸۵	۰۰۰	۹۶	۰۰۰	۰۰۰	۰۰۰
..... ۱۳۹۰	۴۲۰۰	۴۱۳۲	۴۶۴	۰۰۰	۰۰۰
..... ۱۳۹۵	۴۳۷۴	۴۷۸۶	۵۴۲	۰۰۰	۰۰۰
..... ۱۳۹۷	۵۱۲۳	۸۴۹۱	۷۵۷	۰۰۰	۰۰۰
..... ۱۳۹۸	۱۷,۹۶۸	۵,۲۹۷	۱۱,۹۴۸	۳۳۸	۳۸۵
..... ۱۳۹۹	۱۶,۷۱۸	۵,۷۹۰	۱۰,۲۰۸	۳۸۴	۳۸۵
..... ۱۴۰۰	۱۸,۹۲۶	۵,۶۸۲	۱۲,۲۴۸	۴۲۹	۵۶۷
..... ۱۴۰۱	۱۹,۷۴۰	۵,۵۹۴	۱۳,۲۷۹	۴۰۹	۴۵۱
..... بوشهر	۳۰۵۹	۵۴۸	۲۲۰۲	۹۴	۲۱۵
..... تنگستان	۱۵۸۹	۵۳۷	۹۹۱	۲۸	۳۳
..... جم	۷۶۴	۱۹۰	۵۵۷	۱۶	۱
..... دشتستان	۶۲۸۸	۲۲۳۰	۳۸۳۳	۱۲۸	۹۷
..... دشتی	۲۶۳۵	۷۱۳	۱۸۶۲	۲۹	۳۱
..... دیر	۱۶۷۶	۴۷۹	۱۱۴۲	۴۲	۱۳
..... دیلم	۷۱۹	۱۳۶	۵۶۴	۱۳	۶
..... عسلویه	۲۱۴	۲۲	۱۸۹	۳	۰
..... کنگان	۹۱۳	۳۶۰	۴۹۹	۱۳	۴۱
..... گناوه	۱۸۸۳	۳۷۹	۱۴۴۰	۴۳	۲۱

ماخذ- اداره کل بهزیستی استان بوشهر .

۶-۱۶-تعداد واحدهای خدمت رسانی، مددجویان مورد حمایت کمیته امداد امام خمینی و مبالغ پرداختی

مددجویان موردی (میلیون ریال)	افراد مورد حمایت	خانوار با سرپرست زن مورد حمایت	خانوار مورد حمایت	واحدهای امداد	سال و شهرستان
۵۰۰۳۹	۷۹۷۱۳	۱۴۷۰۲	۲۹۷۹۸	۳۴۱۳۸۵
۲۴۱۴۵	۷۱۵۹۶	۱۶۳۶۶	۲۹۹۳۲	۳۱۱۳۹۰
.	۶۴۵۹۷	۱۳۸۷۵	۲۹۸۰۳	۳۲۱۳۹۵
۱۳۵۰۷	۸۸۷۹۷	۲۰۸۹۷	۴۳۱۹۵	۲۹۱۳۹۷
۶۵۵۵	۶۷۵۱۶	۱۸۶۵۰	۳۱۹۱۷	۱۸۱۳۹۸
۷۳۱	۸۷۳۳۲	۱۷۰۹۴	۴۲۳۵۰	۱۹۱۳۹۹
۷۸۵	۸۹۱۶۴	۲۱۳۳۳	۴۱۹۳۲	۱۹۱۴۰۰
۵۷۷۲	۱۹۹۵۸	۲۱۴۵۸	۴۲۶۰۳	۱۹۱۴۰۱
۱۲۲	۴۴۸۱	۷۶۷	۱۸۲۰	۱ابپخش
۶۶۳	۴۵۱۴	۱۷۰۲	۲۵۸۰	۲بوشهر
۴۰۱	۱۲۹۱۸	۳۲۶۵	۶۰۴۲	۱برازجان
۵۳۹	۴۴۰۲	۹۸۳	۲۱۷۴	۱دلوار
۲۳۷	۶۱۲۲	۱۱۶۳	۲۹۱۳	۱اهر
۳۳۷	۳۳۲۳	۱۰۴۷	۱۷۳۵	۱جم
۵۰۴	۳۷۱۹	۹۲۶	۱۷۴۹	۱عسلویه
۳۳۵	۲۶۶۷	۹۶۷	۱۴۴۶	۰چغادک
۶۱	۴۲۳۹	۱۴۱۹	۲۲۵۷	۱خورموج
۵۵۸	۷۵۸۶	۱۸۶۷	۳۴۴۹	۰گناوه
۴۹۱	۳۶۰۱	۷۷۵	۱۸۴۳	۰ديلم
۱۱۸	۶۷۱۵	۱۰۶۴	۲۷۴۷	۰سعدآباد
۳۴۱	۴۰۴۹	۱۱۷۵	۲۰۰۴	۰کنگان
۸۳	۳۷۲۳	۶۹۵	۱۶۰۹	۱شبانکاره
۳۵۴	۴۵۰۳	۱۲۱۶	۲۲۰۰	۱دير
۷۴	۲۹۱۱	۵۳۸	۱۳۰۱	۴بوشکان
۶۶	۲۹۳۱	۴۶۱	۱۲۳۱	۰ريگ
۱۰۲	۲۷۱۷	۵۱۹	۱۲۷۴	۰ارم
۳۸۶	۴۹۸۳	۱۴۶۰	۲۳۹۸	۴کاکي

۱۶-۶- تعداد واحدهای خدمت رسانی، مددجویان مورد حمایت کمیته امداد امام خمینی و مبالغ پرداختی (دنباله)

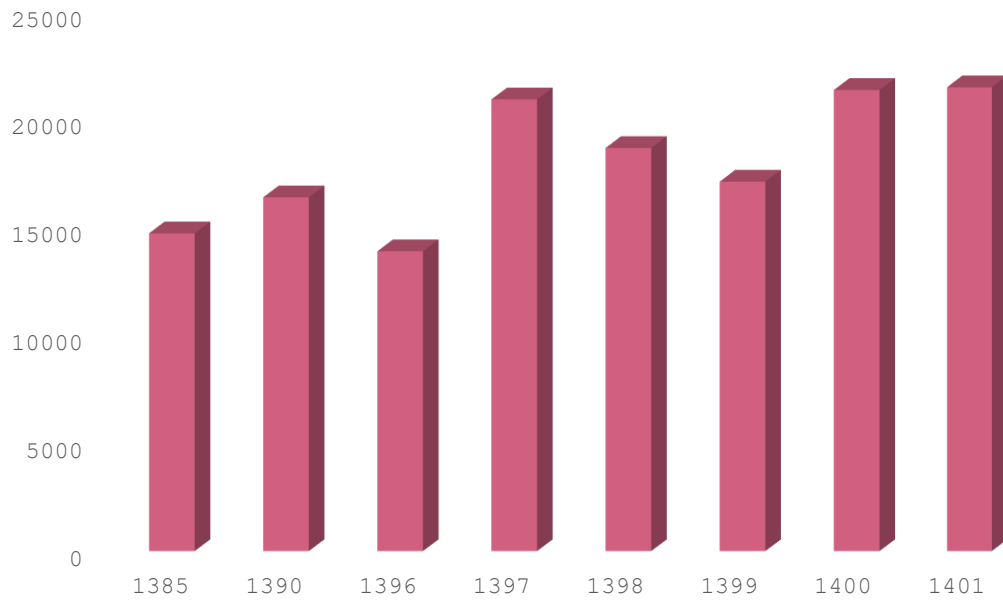
سال و شهرستان	سالمندان مورد حمایت	ایتام مورد حمایت	محسنین مورد حمایت	حامیان ایتام ومحسنین
.....۱۳۸۵	۳۴۵۶۵	۵۰۶۱	۰۰۰	۴۸۳۳
.....۱۳۹۰	۳۶۴۲۵	۳۴۲۳	۰۰۰	۹۹۹۰
.....۱۳۹۵	۱۰۹۱۱	۲۵۵۸	۰۰۰	۷۲۱۳
.....۱۳۹۷	۲۲۸۶۴	۴۸۶۶	۰۰۰	۱۲۳۷۲
.....۱۳۹۸	۱۹۹۰۸	۵۱۵۸	۰۰۰	۹۳۶۱۴
.....۱۳۹۹	۳۸۲۰۸	۲۰۲۸	۰۰۰	۳۱۹۵۹
.....۱۴۰۰	۲۱۲۸۳	۱۲۴۶۹	۵۲۴۵	۱۸۷۵۲
.....۱۴۰۱	۱۸۴۸۸	۷۵۶۶	۵۶۷۲	۷۵۶۶
.....آببخش	۵۱۲	۳۰۳	۲۴۶	۳۰۳
.....بوشهر	۷۵۷	۵۶۳	۴۶۵	۵۶۳
.....برازجان	۲۵۱۲	۱۲۰۳	۹۷۲	۱۲۰۳
.....دلوار	۸۱۳	۳۹۹	۳۰۷	۳۹۹
.....عسلویه	۱۰۰۱	۲۶۱	۱۲۸	۲۶۱
.....اهر م	۱۲۰۵	۴۲۵	۳۲۷	۴۲۵
.....جم	۳۵۴	۳۶۰	۲۶۵	۳۶۰
.....چغادک	۶۵۷	۳۴۹	۲۶۹	۳۴۹
.....خورموج	۱۷۳۲	۴۵۴	۳۲۵	۴۵۴
.....گناوه	۱۳۰۵	۶۱۲	۴۷۷	۶۱۲
.....دیلم	۵۴۱	۱۸۸	۱۱۴	۱۸۸
.....سعدآباد	۱۲۵۴	۴۷۷	۳۵۷	۴۷۷
.....کنگان	۸۹۹	۵۴۲	۴۰۸	۵۴۲
.....شبانکاره	۷۲۴	۲۶۰	۲۱۶	۲۶۰
.....دیر	۱۴۳۱	۴۲۸	۲۷۳	۴۲۸
.....بوشکان	۳۸۰	۱۱۹	۶۰	۱۱۹
.....ریگ	۶۷۶	۱۶۸	۱۲۹	۱۶۸
.....ارم	۴۸۱	۱۷۵	۱۲۰	۱۷۵
.....کاکی	۱۲۵۴	۲۸۰	۲۱۴	۲۸۰

ماخذ- اداره کل کمیته امداد امام خمینی استان بوشهر.

۱۶-۷- خدمات ارائه شده به مددجویان توسط کمیته امداد امام خمینی و مبلغ پرداخت شده (میلیون ریال)

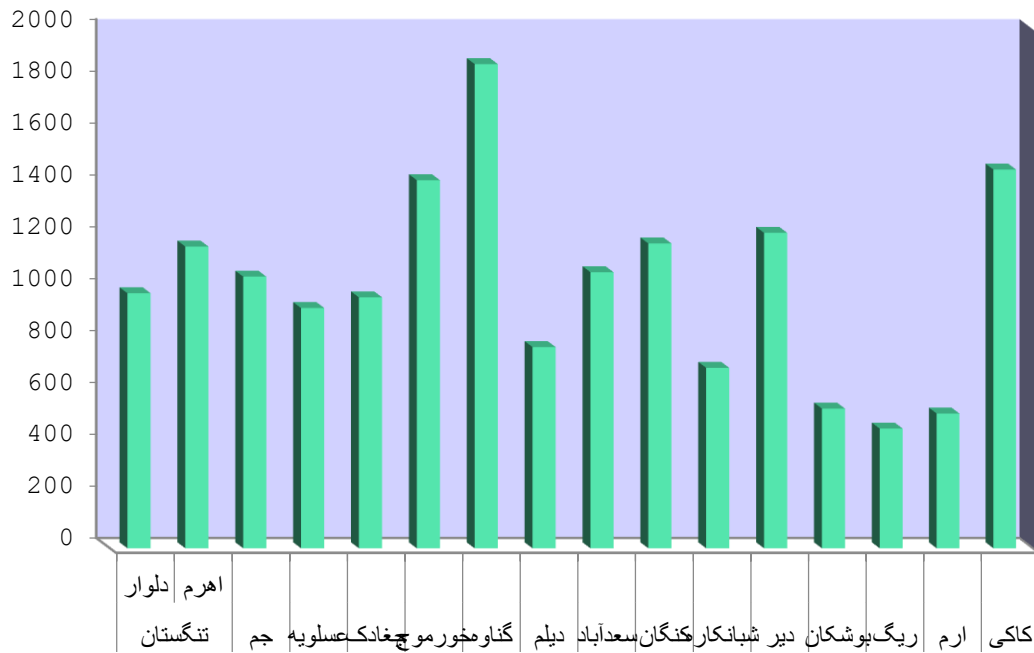
سال و شهرستان	بیمه‌های اجتماعی		
	زنان سرپرست خانوار شهری زیر ۵۰ سال	بیمه‌های اجتماعی روستائیان و عشایر	مشمولان طرح‌های اشتغال
مبلغ			
۱۳۸۵	۰۰۰	۰۰۰	۰۰۰
۱۳۹۰	۱۱۱۶	۱۴۹۶	۱۰۷۰
۱۳۹۵	۲۵۱۷	۳۵۸	۲۸۰۴۲
۱۳۹۷	۱۱۷۴	۹۰۷	۲۵۴۳۳
۱۳۹۸	۱۷۸۳	۷۴۵	۲۵۷۱۸
۱۳۹۹	۱۰۰۵	۷۵۴	۲۴۶۲۶
۱۴۰۰	۹۴۹	۷۳۵	۳۰۴۶۲
۱۴۰۱	۱۱۳۸	۷۳۳	۴۰۲۹۷
ایبخش	۰	۲۲	۱۴۴
بوشهر	۱۵۱	۱۱	۴۳۹۶
برازجان	۳۰۵	۵۰	۸۸۴۷
دلوار	۱۷	۳۳	۸۰۷
عسلویه	۲۳	۲۵	۱۰۷۷
اهرم	۴۳	۷۲	۱۸۰۸
جم	۲۰	۰	۱۰۷۱
چغادک	۰	۲۶	۱۷۰
خورموج	۱۳۴	۸۴	۵۰۲۰
گناوه	۹۶	۳۶	۳۹۹۶
دیلم	۴۶	۰	۱۲۴۷
سعدآباد	۰	۵۴	۳۵۳
کنگان	۱۰۶	۳۱	۳۷۳۸
شبانکاره	۶۸	۶۰	۲۴۳۸
دیر	۱۲۹	۸۰	۴۲۱۰
بوشکان	۰	۲۶	۱۷۰
ریگ	۰	۴۰	۲۶۲
ارم	۰	۵۰	۳۲۷
کاکی	۰	۳۳	۲۱۶

نمودار ۱-۱۶- خانوار با سرپرست زن مورد حمایت کمیته امداد امام خمینی (تعداد)



مبنا جدول-۱۶-۶

نمودار ۲-۱۶- خانوار با سرپرست زن مورد حمایت کمیته امداد امام خمینی به تفکیک شهر (تعداد)



مبنا جدول-۱۶-۶

۱۶-۷- خدمات ارائه شده به مددجویان توسط کمیته امداد امام خمینی و مبلغ پرداخت شده (دنباله)
(میلیون ریال)

خدمات تامین و تعمیر مسکن		سال و شهرستان
مبلغ	تعداد	
۸۹۳۸	۲۶۰۴۱۳۸۵
۴۴۶۲۴	۲۳۱۸۱۳۹۰
۵۳۹۹۵	۱۲۸۱۱۳۹۵
۳۷۸۹۴۴	۲۵۴۰۱۳۹۷
۱۰۹۲۷۳	۱۲۱۷۱۳۹۸
۹۲۰۳۲۸	۳۷۱۳۱۳۹۹
۱۷۲۷۵۰۰	۴۵۲۴۱۴۰۰
۱۷۳۱۳۲۷	۱۹۶۱۱۴۰۱
۳۴۹۳۳	۱۲۲ابپخش
۲۱۰۰۰	۹۲بوشهر
۸۱۲۸۶	۱۲۵برازجان
۱۶۳۵۲	۱۰۷دلوار
۲۶۳۰۰	۸۱عسلویه
۱۰۷۹۰	۷۴اهر
۵۰۱۶	۶۰جم
۱۲۵۰۰	۷۸چغادک
۵۵۰۲۰	۱۶۳خورموج
۲۲۷۳۶۰	۹۵گناوه
۲۰۹۷۴	۷۸دیلم
۳۹۶۶۴	۱۲۳سعدآباد
۱۹۵۶۵	۱۰۷کنگان
۶۲۹۰۵	۱۶۴شبانکاره
۱۵۹۳۰	۸۲دیر
۱۴۶۹۹	۹۱بوشکان
۲۲۱۰۰	۱۰۹ریگ
۱۸۴۴۵	۹۲ارم
۲۶۴۸۸	۹۸کاکی

۷-۱۶- خدمات ارائه شده به مددجویان توسط کمیته امداد امام خمینی و مبلغ پرداخت شده (دنباله)

(میلیون ریال)

سال و شهرستان	ایجاد فرصت های شغلی				
	وام اشتغال پرداختی				
	از محل صندوق اشتغال امداد		از محل تسهیلات بانکی		افراد آموزش فنی و حرفه‌ای دیده
تعداد	مبلغ	تعداد	مبلغ	افراد اشتغال یافته از طریق کاریابی	
۱۳۸۵	۱۶۰۲	۱۰۶۶۸۷	۰	۰	۸۷
۱۳۹۰	۱۴۶۲	۸۸۷۹۵	۴۸۰۸	۲۲۹۸۹۴	۳۸
۱۳۹۵	۳۲۷	۷۱۸۸۷	۱۴۹۴	۲۱۲۸۴۳	۶۹۶
۱۳۹۷	۳۳۰	۱۲۳۸۵۳	۲۱۳۱	۵۷۶۳۰۰	۴۹۸
۱۳۹۸	۵۰۲	۹۱۶۵۶	۲۸۴۵	۱۱۲۴۴۸۵	۱۲۹۰
۱۳۹۹	۳۹۰	۷۸۷۷۴	۳۷۲۵	۱۵۰۸۵۷۵	۱۴۰۶
۱۴۰۰	۳	۷۵۰	۹۶	۴۸۹۵۰	۱۵
۱۴۰۱	۵۶۲	۲۱۶۱۹۹	۶۱۱۵	۵۵۲۵۷۵۰	۲۹۵۴
ابپخش	۲۳	۹۳۰۰	۳۳۲	۲۹۴۴۰۰	۱۲۱
بوشهر	۱۲	۴۹۰۰	۴۹۲	۴۵۵۱۵۰	۱۹۷
برازجان	۹	۳۶۰۰	۶۰۲	۴۹۹۰۰۰	۲۸۷
دلوار	۵۷	۲۲۶۰۰	۲۲۵	۲۲۳۹۰۰	۱۷۷
عسلویه	۲۱	۸۴۰۰	۳۴۹	۳۳۲۱۰۰	۳۰۲
اهرم	۴۰	۱۶۰۹۹	۳۴۵	۲۸۸۴۰۰	۱۳۳
جم	۲۶	۱۰۲۳۰	۳۱۷	۳۲۴۵۰۰	۹۴
چفادک	۱۹	۷۶۰۰	۲۱۶	۲۰۲۴۵۰	۱۲۲
خورموج	۳۱	۱۲۲۰۰	۳۵۵	۳۳۳۴۰۰	۲۳۵
گناوه	۲۹	۱۱۴۰۰	۳۷۲	۳۴۰۴۰۰	۱۹۷
دیلم	۲۸	۱۱۳۰۰	۴۶۸	۳۷۸۶۰۰	۱۳۱
سعدآباد	۳۵	۱۳۸۵۰	۲۹۱	۲۹۱۲۵۰	۱۶۳
کنگان	۱۹	۷۷۳۰	۳۶۲	۳۶۰۳۰۰	۲۶۶
شبانکاره	۴۳	۱۷۲۰۰	۲۵۲	۲۶۳۷۰۰	۱۱۴
دیر	۳۹	۱۵۶۰۰	۲۹۷	۲۸۰۱۵۰	۱۲۴
بوشکان	۲۷	۱۰۷۵۰	۱۹۳	۱۶۰۷۵۰	۵۴
ریگ	۳۰	۱۱۹۵۰	۱۵۱	۱۰۰۸۵۰	۸۲
ارم	۲۶	۱۰۲۹۰	۱۷۲	۱۳۵۲۵۰	۵۹
کاکي	۲۸	۱۱۲۰۰	۳۲۴	۲۶۱۲۰۰	۹۶

۱۶-۷- خدمات ارائه شده به مددجویان توسط کمیته امداد امام خمینی و مبلغ پرداخت شده (دنباله)

(میلیون ریال)

سال و شهرستان	اعطای وام قرض الحسنه		کمک هزینه ازدواج	
	تعداد	مبلغ	تعداد	مبلغ
.....۱۳۸۵	۴۲۵۲	۱۳۲۶	۲۵۰۸	۸۴۲۵
.....۱۳۹۰	۸۸۸۷	۴۳۹۴۷	۱۷۶۷	۱۳۱۱۴
.....۱۳۹۵	۲۸۵۲	۷۱۰۱۸	۳۷۳۶	۶۵۸۰۶
.....۱۳۹۷	۵۹۹۲	۳۳۵۵۹۵	۱۴۲۱	۶۹۴۲۲
.....۱۳۹۸	۴۲۳۰	۲۴۴۲۹۱	۱۵۷۵	۵۰۳۸۱
.....۱۳۹۹	۱۴۱۸	۹۴۴۷۵۲	۱۵۷۰	۲۱۲۳۰۸
.....۱۴۰۰	۴۶۸۸	۹۳۷۵۰۰	۱۸۳۰	۶۰۴۰۰۰
.....۱۴۰۱	۵۳۵۹	۶۵۶۳۳۸	۱۳۸۸	۲۸۴۴۶۶
.....ایپخش	۲۷۲	۳۰۸۰۰	۶۵	۱۴۱۶۱
.....بوشهر	۶۵۳	۷۳۷۲۸	۷۶	۱۴۹۵۴
.....برازجان	۶۴۲	۷۴۶۵۰	۲۰۴	۴۳۲۴۷
.....دلوار	۲۴۲	۲۸۸۰۰	۵۵	۱۱۶۲۰
.....عسلویه	۲۰۷	۲۳۱۵۰	۵۸	۱۲۳۰۱
.....اهرم	۲۶۴	۳۰۷۰۰	۸۲	۱۸۲۷۲
.....جم	۲۷۷	۳۱۷۰۰	۴۳	۹۴۲۳
.....چفادک	۳۰۷	۳۳۹۰۰	۴۴	۸۴۹۷
.....خورموج	۲۸۱	۳۲۹۰۰	۹۳	۱۶۳۰۸
.....گناوه	۳۱۱	۳۵۹۵۰	۱۰۵	۲۱۶۸۶
.....دیلم	۲۶۶	۳۱۲۰۰	۶۵	۱۲۶۲۳
.....سعدآباد	۳۲۵	۳۷۱۰۰	۷۹	۱۷۰۶۰
.....کنگان	۳۱۹	۳۷۲۰۰	۵۵	۱۰۳۸۳
.....شبانکاره	۲۲۹	۲۶۵۵۰	۴۵	۱۲۳۰۱
.....دیر	۲۴۴	۲۸۴۰۰	۸۱	۱۵۴۵۴
.....بوشکان	۱۸۸	۲۱۲۰۰	۴۹	۱۰۷۳۶
.....ریگ	۱۹۸	۲۲۲۰۰	۵۸	۸۰۶۵
.....ارم	۵۰	۲۴۲۰۰	۶۹	۱۴۰۷۷
.....کاکی	۸۴	۳۱۹۰۰	۶۲	۱۳۲۹۸

۱۶-۷-خدمات ارائه شده به مددجویان توسط کمیته امداد امام خمینی برحسب مبلغ پرداخت شده (دنباله)
(میلیون ریال)

سال و شهرستان	خدمات فرهنگی و آموزشی			
	استفاده کنندگان از خدمات تحصیلی و فرهنگی	افراد شرکت کننده در آموزش های مهارت زندگی	افراد شرکت کننده در اردوهای تربیت فرهنگی	
				دانش آموز
.....۱۳۸۵	۱۹۶۴۷	۱۵۸۷۴	۱۸۰۸	۳۶۸
.....۱۳۹۰	۲۱۵۲۲	۱۴۷۶۳	۱۸۸	۳۲۵
.....۱۳۹۵	۱۷۰۷۸	۹۸۳۹	.	.
.....۱۳۹۷	۱۸۹۷۶	۳۷۷۷۳	.	.
.....۱۳۹۸	۵۷۴۸	۱۱۱۶	۷۹۲۴	۴۶۰۱
.....۱۳۹۹	۶۵۱۲	۷۳۹	۴۷۷۱	.
.....۱۴۰۰	۲۲۱۶	۸۴۰	.	.
.....۱۴۰۱	۱۳۲۹۵	۶۸۵	۱۵۳	۲۶۱۰
.....ابپخش	۸۶۹	۱۵	۲۰	۷۷
.....بوشهر	۵۹۰	۴۷	۶۰	۱۲۲
.....برازجان	۱۹۴۱	۱۱۵	۵۸	۱۵۹
.....دلوار	۶۳۹	۱۶	۴۰	۱۱۲
.....عسلویه	۵۸۶	۲۸	۳۰	۷۱
.....اهرم	۸۸۳	۲۱	۱۹	۱۴۴
.....جم	۴۸۱	۴۴	۶۵	۹۸
.....چغادک	۳۷۵	۲۷	۴۵	۱۱۲
.....خورموج	۴۰۴	۳۴	۵۵	۱۷۴
.....گناوه	۱۱۵۳	۸۹	۸۹	۲۰۱
.....دیلم	۴۹۴	۲۲	۳۸	۱۵۱
.....سعدآباد	۱۳۰۴	۲۵	۲۴	۱۵۷
.....کنگان	۵۱۹	۵۴	۵۴	۱۷۴
.....شبانکاره	۶۹۶	۳۷	۳۶	۸۹
.....دیر	۵۴۳	۲۸	۹۱	۲۸۲
.....بوشکان	۵۹۰	۱۰	۲۰	۶۹
.....ریگ	۴۱۱	۱۲	۲۰	۶۶
.....ارم	۲۷۳	۳۲	۲۰	۱۹
.....کاکی	۵۴۴	۲۹	۶۹	۳۳۳

ماخذ- اداره کل کمیته امداد امام خمینی استان بوشهر.

۸-۱۶- درآمدهای حاصل از کمک‌های مردمی کمیته امداد امام خمینی (میلیون ریال)

سال و شهرستان	جمع کل	صدقات	جمع	زکات	سایر
.....۱۳۸۵
.....۱۳۹۵	۲۹۸۹۰۸	۳۰۳۸۴	۲۶۸۵۲۴	۲۶۱۲۴	۲۴۲۴۰
.....۱۳۹۷	۶۰۸۸۱۳	۴۲۴۹۹	۵۶۶۳۱۴	۲۱۴۱۸	۵۴۴۸۹۶
.....۱۳۹۸	۷۰۱۵۸۵	۷۱۵۲۶	۶۳۰۰۵۹	۸۶۵۴۰	۵۴۳۵۱۹
.....۱۳۹۹	۹۰۱۷۸۱	۵۶۲۵۷	۸۴۵۵۲۴	۱۲۷۴۲۲	۷۱۸۱۰۲
.....۱۴۰۰	۹۷۲۸۲۹	۳۳۸۶۴	۹۳۸۹۶۵	۳۰۵۲۶۰	۶۳۳۷۰۵
.....۱۴۰۱	۳۵۹۱۹۰۹	۶۱۹۶۰	۳۵۲۹۹۴۹	۷۸۹۵۴۳	۲۷۴۰۴۰۶
.....اببخش	۱۹۸۲۷۳	۳۰۳۰	۱۹۵۲۴۳	۷۴۹۹۴	۱۲۰۲۴۹
.....بوشهر	۳۲۳۴۳۰	۷۸۶۸	۳۱۵۵۶۲	۶۴۵۵۷	۲۵۱۰۰۵
.....برازجان	۳۳۲۰۱۳	۷۳۶۹	۳۲۴۶۴۴	۵۴۷۴۱	۲۶۹۹۰۳
.....دلوار	۱۵۵۳۶۲	۳۴۶۷	۱۵۱۸۹۵	۲۱۲۲۰	۱۳۰۶۷۵
.....عسلویه	۱۹۹۵۱۵	۲۰۲۷	۱۹۷۴۸۸	۴۶۷۵۰	۱۵۰۷۳۸
.....اهرم	۱۹۲۴۳۱	۹۴۴	۱۹۱۴۸۷	۴۲۲۴۱	۱۴۹۲۴۶
.....جم	۲۴۰۱۸۶	۸۲۰	۲۳۹۳۶۶	۶۱۷۲۴	۱۷۷۶۴۲
.....چغادک	۱۰۶۹۳۴	۹۲۸	۱۰۶۰۰۶	۲۶۶۲۲	۷۹۳۸۴
.....خورموج	۱۸۴۸۳۰	۴۸۰۵	۱۸۰۰۲۵	۳۰۱۲۹	۱۴۹۸۹۶
.....گناوه	۲۲۸۵۰۶	۵۵۳۶	۲۲۲۹۷۰	۴۳۴۵۳	۱۷۹۵۱۷
.....دیلم	۱۶۸۵۴۳	۲۸۷۷	۱۶۵۶۶۶	۴۵۳۰۲	۱۲۰۳۶۴
.....سعدآباد	۱۷۰۸۹۸	۳۳۵۵	۱۶۷۵۴۳	۵۱۷۴۱	۱۱۵۸۰۲
.....کنگان	۳۰۸۲۷۷	۳۱۶۴	۳۰۵۱۱۳	۶۳۶۱۴	۲۴۱۴۹۹
.....شبانکاره	۱۲۱۰۶۴	۴۸۸۴	۱۱۶۱۸۰	۳۴۷۹۴	۸۱۳۸۶
.....دیر	۲۵۴۰۰۴	۵۰۷۵	۲۴۸۹۲۹	۴۳۶۹۸	۲۰۵۲۳۱
.....بوشکان	۷۹۳۳۴	۵۰۲	۷۸۸۳۲	۲۲۹۰۰	۵۵۹۳۲
.....ریگ	۸۳۴۴۳	۱۶۹۶	۸۱۷۴۷	۱۴۷۷۹	۶۶۹۶۸
.....ارم	۷۷۶۶۹	۴۰۲	۷۷۲۶۷	۱۹۲۳۹	۵۸۰۲۸
.....کاکي	۱۶۷۱۹۷	۳۲۱۱	۱۶۳۹۸۶	۲۷۰۴۵	۱۳۶۹۴۱

ماخذ - اداره کل کمیته امداد امام خمینی استان بوشهر.

۹-۱۶- تعداد افراد خانواده‌های شهید تحت پوشش بنیاد شهید و امور ایثارگران برحسب نوع خویشاوندی

سال و شهرستان	جمع	والدین	همسر و فرزندان
.....۱۳۸۵	۳۷۱۸	۲۱۴۸	۱۵۷۰
.....۱۳۹۰	۵۳۰۶	۳۷۰۱	۱۶۰۵
.....۱۳۹۵	۳۶۴۹	۱۳۶۶	۲۲۸۳
.....۱۳۹۷	۳۲۸۵	۱۱۱۶	۲۱۶۹
.....۱۳۹۸	۳۱۹۵	۱۰۵۵	۲۱۴۰
.....۱۳۹۹	۳۰۶۰	۹۲۱	۲۱۳۹
.....۱۴۰۰	۳۲۰۸	۱۰۲۶	۲۱۹۸
.....۱۴۰۱	۳۱۶۰	۱۰۷۰	۲۱۷۴
.....بوشهر	۹۱۱	۲۹۵	۷۱۶
.....تنگستان	۱۶۹	۸۵	۸۴
.....جم	۱۴۲	۳۰	۱۰۵
.....دشتستان	۹۵۹	۳۵۷	۶۰۴
.....دشتی	۲۴۳	۹۴	۱۳۶
.....دیر	۱۷۹	۵۶	۱۲۳
.....دیلم	۶۸	۳۷	۳۱
.....عسلویه	۱۷	۴	۱۳
.....کنگان	۱۵۴	۴۱	۱۱۴
.....گناوه	۳۱۹	۷۱	۲۴۸

ماخذ- اداره کل بنیاد شهید و امور ایثارگران استان بوشهر.

۱۶-۱۰- تعداد خانواده‌های شهید حقوق و مستمری‌بگیر تحت پوشش بنیاد شهید و امور ایثارگران و مبلغ پرداختی به آنان (میلیون ریال)

سال	جمع مبالغ پرداختی	حقوق بگیر		مستمری بگیر		حق پرستاری	
		تعداد	مبلغ	تعداد	مبلغ	تعداد	مبلغ
۱۳۸۵.....	۰
۱۳۹۰.....	۰
۱۳۹۵.....	۲۵۰۴۵	۶۹۳	۱۴۴۶۲	۱۰۷۵	۱۰۵۸۳
۱۳۹۷.....	477649	۱۳۵۷	۲۱۷۵۷۱	۶۸۳	۲۶۰۰۷۸
۱۳۹۸.....	۵۱۶۷۹۱	۶۸۹	۳۰۲۸۳۲	۷۸۹	۲۱۳۹۵۹
۱۳۹۹.....	۶۴۷۲۴۴	۷۰۰	۳۸۹۶۴۰	۱۵۰۸	۲۵۷۶۰۴
۱۴۰۰.....	۱۰۱۸۶۴۴	۷۰۰	۴۲۸۶۰۴	۱۴۹۰	۵۹۰۰۴۰
۱۴۰۱.....	112195	۶۲۳	۷۸۷۰۳	۷۳۸	۳۳۴۹۲

ماخذ- اداره کل بنیاد شهید و امور ایثارگران استان بوشهر.

۱۶-۱۱- خدمات ارائه شده به خانوارهای شاهد، جانبازان و آزادگان تحت پوشش بنیاد شهید و امور ایثارگران و مبلغ پرداخت شده (میلیون ریال)

سال	حرفه آموزی و اشتغال ^(۱)		خدمات درمانی ^(۲)		خدمات آموزشی ^(۳)	
	تعداد	مبلغ	تعداد	مبلغ	تعداد	مبلغ
۱۳۸۵	۳۴۳	۱۱۷۶	۱۶۰۰۰	۷۴۰۱	۳۱۴۹	۲۳۱۸
۱۳۹۰	۶۴۸	۵۷۸۲۰	۸۶۴۵	۳۴۹۵۹	۴۱۰۰	۱۶۹۲۳
۱۳۹۵	۹۱	۸۷۰۰	۱۹۰۰۶	۲۰۷۸۸	۶۴۹۸	۶۷۹۸
۱۳۹۷	۱۰۹	۵۴	۳۱۶۷۵	۴۲۶۲۳	۷۰۰	۳۴۱۴
۱۳۹۸	۲۷۹	۰	۲۲۴۹	۳۵۶۱	۵۳۰	۷۲۰
۱۳۹۹	۲۹۶	۶۰۶۰۰	۳۲۱۴۸	۵۳۱۷۱	۱۴۹۹	۵۰۸۶
۱۴۰۰	۰۰۰	۰۰۰	۲۵۶۲۳	۳۷۵۵۰	۱۱۵۱	۵۲۰۰
۱۴۰۱	۳۳۰	۵۹۶۶۰۰	۳۱۷۵۰	۴۵۶۴۷۵	۱۰۳۱	۳۰۴۶

سال	خدمات فرهنگی ^(۴)		مسکن ^(۵)		کمک هزینه ازدواج		کمک‌های مربوط به سایر موارد ^(۶)
	مورد	هزینه	تعداد	مبلغ	تعداد	مبلغ	
۱۳۸۵	۶۷۲۵	۶۳۳۴	۸۳۹	۴۶۸۷۱	۶۲	۷۸۰	۰۰۰
۱۳۹۰	۸۸۱۸	۱۲۲۹	۶۰۴	۱۲۰۰۰۰	۱۳۵	۱۸۰۰	۰
۱۳۹۵	۷۲۱	۴۶۸	۳۳۴	۲۱۷۹۵	۱۸	۳۶۰	۰
۱۳۹۷	۲۲۲۵	۷۸۳	۴۵۴	۳۰۲۲۰۰	۹۹	۰۰۰	۰
۱۳۹۸	۴۴۴۶	۷۹۱	۴۱۰	۳۴۴۷۰۰	۹۳	۰۰۰	۰
۱۳۹۹	۶۰۱۲	۹۰۸۹	۲۰۹	۲۰۷۰۰۰	۰	۰	۰
۱۴۰۰	۶۰۵۲	۷۰۳۲	۵۴۷	۱۴۱۶۵۰۰۰	۰	۰	۰
۱۴۰۱	۰۰۰	۴۷۸۷	۲۴۳	۱۴۶۱۰۰۰	۴۰	۰۰۰	۴۵۶۴۷۵

(۱) خدمات حرفه‌آموزی و اشتغال شامل مشاوره شغلی، حمایت از کارآفرینان، پرداخت حق بیمه کارفرما و خویش فرما و... می‌باشد.

(۲) خدمات آموزشی شامل امور مربوط پرداخت شهریه دانشجویی، حمایت از دانشجویان دانشگاه‌های روزانه دولتی و حمایت از دانش آموزان است.

(۳) خدمات درمانی شامل امور مربوط به تامین سلامت، دارو و تجهیزات، پایش سلامت، بیمه تکمیلی ایثارگران، کمیسیون پزشکی و... می‌باشد.

(۴) خدمات فرهنگی شامل ترویج فرهنگ ایثار و شهادت، مددکاری، طرح سپاس، امور فرهنگی و... است.

(۵) خدمات مسکن شامل مناسب سازی، پرداخت سهم نقدی زمین، پرداخت کمک هزینه تعمیرات و اتشعاعات است.

(۶) سایر موارد شامل پرداخت حقوق حالت اشتغال جانبازان، حقوق خانواده شهدا، مستمری والدین شهدا، کمک معیشت ایثارگران، پرداخت حق پرستاری به جانبازان و والدین شهدا و... است.

ماخذ- اداره کل بنیاد شهید و امور ایثارگران استان بوشهر.

۱۲-۱۶- تعداد جانبازان تحت پوشش بنیاد شهید و امور ایثارگران برحسب درصد جانبازی

سال و شهرستان	جمع	تا ۲۵ درصد	۲۵ - ۳۹ درصد	۴۰ - ۴۹ درصد	۵۰ - ۶۹ درصد	۷۰ درصد
.....۱۳۸۵	۵۵۹۰	۳۲۵۳	۲۳۳۷
.....۱۳۹۰	۵۸۲۶	۳۶۹۱	۲۱۳۵
.....۱۳۹۵	۶۲۴۳	۳۸۹۳	۱۷۴۱	۳۰۵	۲۳۳	۷۱
.....۱۳۹۷	۶۵۵۳	۳۹۰۹	۲۰۲۸	۳۰۲	۲۴۳	۷۱
.....۱۳۹۸	۶۶۰۵	۳۹۰۱	۲۰۴۰	۳۰۳	۲۸۹	۷۲
.....۱۳۹۹	۶۷۲۵	۴۰۶۷	۲۰۰۸	۲۹۸	۲۸۲	۷۰
.....۱۴۰۰	۶۸۹۸	۴۱۲۷	۲۱۴۸	۳۰۴	۲۴۴	۷۵
.....۱۴۰۱	۶۹۲۲	۴۱۳۷	۲۱۶۱	۳۰۳	۲۴۴	۷۷
.....بوشهر	۲۳۷۵	۱۴۱۲	۷۵۲	۱۰۵	۸۳	۲۳
.....تنگستان	۳۴۴	۱۹۵	۱۳۲	۱۱	۵	۱
.....جم	۱۸۶	۱۲۸	۴۶	۷	۴	۱
.....دشتستان	۱۸۰۲	۱۰۲۹	۵۹۷	۷۷	۷۱	۲۸
.....دشتی	۵۹۸	۳۵۳	۱۹۵	۲۷	۱۸	۴
.....دیر	۴۸۸	۳۴۷	۱۱۱	۱۵	۱۳	۲
.....دیلم	۱۸۳	۱۲۷	۳۶	۸	۸	۴
.....عسلویه	۳۸	۱۸	۱۸	۲	۰	۰
.....کنگان	۲۸۲	۱۷۴	۸۰	۱۵	۱۱	۲
.....گناوه	۶۵۹	۳۷۵	۲۰۵	۳۶	۳۱	۱۲

ماخذ- اداره کل بنیاد شهید و امور ایثارگران استان بوشهر.

۱۳-۱۶- تعداد جانبازان حقوق و مستمری بگير تحت پوشش بنياد شهيد و امور ايتارگران و مبلغ پرداختی به آنان (میلیون ریال)

سال و شهرستان	حالت اشتغال		حق پرستاری		مبلغ کمک معیشت
	تعداد	مبلغ	تعداد	مبلغ	
.....۱۳۸۵	۱۲۷۹ ^(۳)	۴۸۷۵۱
.....۱۳۹۰	۱۴۱۹	۱۱۲۲۷۲
.....۱۳۹۵	۷۵۱	۱۱۸۱۴	۲۳۷	۱۹۹۲	...
.....۱۳۹۷
.....۱۳۹۸	۵۱۰	۱۲۸۴۱	۶۶	۱۱۴۴	...
.....۱۳۹۹	۵۱۲	۱۷۹۲۰	۱۱۰	۱۶۵۰	...
.....۱۴۰۰	۵۱۲ ^(۳)	۴۳۰۰۸۰	۱۱۰ ^(۳)	۳۹۶۰۰	...
.....۱۴۰۱	۱۰۲۵	۱۱۰۲۹۵	۴۳۵۹۱	۹۴۲	۲۹۰۷۵
.....بوشهر
.....تنگستان
.....جم
.....دشتستان
.....دشتی
.....دیر
.....دیلم
.....عسلویه
.....کنگان
.....گناوه

(۱) شامل کمک هزینه تحصیلی، ازدواج، معاش، عیدی، تلفن و... است.

(۲) کل تعداد و مبلغ پرداختی به جانبازان مستمری بگير هست.

(۳) به دلیل تشکیل نشدن کمیسیون تعداد، طبق سال ۹۹/اعلام گردیده است. در سال ۱۴۰۱ اطلاعات به صورت شهرستانی در دسترس نمی باشد.

ماخذ- اداره کل بنياد شهيد و امور ايتارگران استان بوشهر.

۱۴-۱۶- فعالیت‌های جمعیت هلال احمر ایران در حوزه امداد و نجات^(۱)

سال	زلزله		سیل		سایر حوادث ^(۲)	
	تعداد حادثه	تعداد مجروحین و مصدومین	تعداد حادثه	تعداد مجروحین و مصدومین	تعداد حادثه	تعداد مجروحین و مصدومین
.....۱۳۸۵	۲	۰	۲	۸۵	۶	۸۰
.....۱۳۹۰	۸	۰	۰	۰	۹۹	۳۰۰
.....۱۳۹۵	۶	۰	۱۲	۱۸	۶۷۶	۳۸۷۹
.....۱۳۹۷	۵	۰	۲۸	۱	۷۵۳	۳۱۱۴
.....۱۳۹۸	۷	۱۰	۴۲	۰	۶۱۷	۱۵۹۷
.....۱۳۹۹	۴	۰	۲۷	۱۹	۵۲۷	۶۶۴
.....۱۴۰۰	۱۱	۶	۳۰	۰	۴۹۵	۶۵۵
.....۱۴۰۱	۲	۱۱	۵۳	۴	۶۸۲	۱۰۱۹

(۱) آمارهای ارائه شده شامل حوادثی می‌باشد که جمعیت هلال احمر در آنها شرکت نموده است.

(۲) شامل آتش‌سوزی، برف و کولاک، جاده‌ای (جوی و اقلیمی)، دریایی و ساحلی، رانش زمین، ریزش آوار، شهری، صاعقه، طوفان، گرد و غبار، صنعتی و کارگاهی، کوهستان و هوایی می‌باشد.
 ماخذ - جمعیت هلال احمر استان بوشهر.

۱۵-۱۶- تعداد اعضاء شاخه‌های جوانان داوطلبان و امدادگران جمعیت هلال احمر

سال	اعضاء شاخه‌های جوانان ^(۱)			داوطلبان ^(۳)			امدادگران			
	مرد	زن	زن و مرد	مرد	زن	زن و مرد	مرد	زن	زن و مرد	
.....۱۳۸۵	۵۲۰۰	۴۶۶۹	۹۸۶۹	۱۲۷	۱۵۹	۲۸۶	۲۴۱۹	۸۷۰	۴۷۰	۴۰۰
.....۱۳۹۰	۶۲۵۲	۵۵۶۸	۱۱۸۲۰	۴۴	۴۰	۸۴	۶۸۸	۱۰۶۶	۷۲۷	۳۳۹
.....۱۳۹۵	۹۱۹۶	۶۷۹۷	۱۵۹۹۳	۶۸	۷۷	۱۴۵	۵۱۶	۲۰۸۱	۱۳۳۸	۷۴۳
.....۱۳۹۷	۱۰۴۸۰	۹۵۴۰	۲۰۰۲۰	.	.	.	۲۵۴۳	۲۵۹۰	۱۵۵۰	۱۰۴۰
.....۱۳۹۸	۸۷۱۵	۹۶۰۵	۱۸۳۲۰	.	.	.	۳۱۵۰	۱۱۲۳	۳۴۷	۷۷۶
.....۱۳۹۹	۸۷۲۰	۹۶۱۰	۱۸۳۳۰	.	.	.	۱۷۱۵	۱۲۴۵	۴۳۴	۸۱۱
.....۱۴۰۰	۸۷۵۰	۹۶۵۰	۱۸۴۰۰	.	.	.	۱۷۹۶	۱۳۰۵	۴۵۲	۸۵۳
.....۱۴۰۱	۱۵۴۴۰	۱۶۲۵۰	۳۱۶۹۰	.	.	.	۱۹۹۶	۱۴۷۶	۴۸۴	۹۹۲

(۱) شامل شاخه‌های غنچه‌هلال، جوانان، طلاب، دانشجویی، دانش‌آموزی و روستایی می‌باشد.

(۲) اعضاء افرادی هستند که از طریق کمک‌های مالی به سازمان کمک می‌کنند.

(۳) داوطلبان افرادی هستند که به ارائه خدمات پرداخته و شامل گروه‌های مشارکت، هدایت، حمایت و مهارت هستند.

ماخذ- جمعیت هلال احمر استان بوشهر.

۱۶-۱۶- آموزش همگانی برگزار شده و تعداد آموزش گیرندگان جمعیت هلال احمر

تعداد آموزش گیرندگان			تعداد دوره‌های آموزشی برگزار شده ^(۱)	سال و شهرستان
مرد	زن	زن و مرد		
۱۰۸۷۰	۸۸۷۰	۱۹۷۴۰	۶۵۸۱۳۸۵
۴۷۸	۴۲۰	۸۹۸	۷۶۸۱۳۹۰
۵۰۵۹	۴۹۴۳	۱۰۴۵۲	۴۷۲۱۳۹۵
۲۱۷۷	۵۵۹۶	۷۷۷۳	۲۲۲۱۳۹۷
۳۹۷۴	۵۹۶۴	۹۹۳۸	۳۷۰۱۳۹۸
۱۹۹۲۰	۲۶۵۶۰	۴۶۴۸۰	۱۳۲۸۱۳۹۹
۲۳۷۲	۴۱۱۹	۶۴۹۱	۲۴۵۲۱۴۰۰
۴۷۰۰	۵۷۵۰	۱۰۳۵۰	۳۴۵۱۴۰۱
۶۰۰	۷۵۰	۱۳۵۰	۴۵بوشهر
۵۵۰	۶۰۰	۱۰۵۰	۳۵تنگستان
۴۵۰	۶۰۰	۱۰۵۰	۳۵جم
۶۵۰	۷۰۰	۱۳۵۰	۴۵دشتستان
۴۰۰	۵۰۰	۹۰۰	۳۰دشتی
۴۰۰	۵۰۰	۹۰۰	۳۰دیر
۴۵۰	۶۰۰	۱۰۵۰	۳۵دیلم
۴۰۰	۵۰۰	۹۰۰	۳۰عسلویه
۴۰۰	۵۰۰	۹۰۰	۳۰کنگان
۴۰۰	۵۰۰	۹۰۰	۳۰گناوه

(۱) دوره‌های آموزشی شامل دوره کمک‌های اولیه ۳۵ ساعته برای هر نفر می‌باشد.

ماخذ - جمعیت هلال احمر استان بوشهر.

۱۶-۱۷- تعداد کارگاه‌های تحت پوشش اداره کل تامین اجتماعی بر حسب تعداد بیمه شده

سال و شهرستان	جمع	۱-۱۰ نفر	۱۱-۵۰ نفر	بالای ۵۰ نفر	سایر ^(۱)
.....۱۳۸۵
.....۱۳۹۰	۱۷۲۸۳	۱۱۱۰۵	۲۳۱۹	۳۴۲	۳۵۱۷
.....۱۳۹۵	۱۸۵۹۶	۱۳۱۱۹	۳۸۰۹	۱۰۸۶	۵۸۲
.....۱۳۹۷	۲۱۶۱۲	۱۶۳۳۹	۳۶۴۲	۱۱۷۴	۴۵۷
.....۱۳۹۸	۲۲۲۹۸	۱۶۸۴۹	۳۹۸۲	۱۱۶۹	۲۹۸
.....۱۳۹۹	۲۱۶۷۳	۱۷۰۴۶	۳۱۷۹	۱۱۵۱	۲۹۷
.....۱۴۰۰	۲۲۲۴۶	۱۷۴۲۳	۳۳۱۰	۱۱۹۴	۳۱۹
.....۱۴۰۱	۲۲۹۰۰	۱۸۰۲۹	۳۲۴۶	۱۲۰۰	۴۲۵
.....بوشهر	۷۰۰۷	۵۵۹۶	۱۰۱۰	۲۶۴	۱۳۷
.....تنگستان	۱۶۲۰	۱۴۵۳	۱۲۷	۱۱	۲۹
.....جم	۱۰۵۶	۸۲۵	۱۳۳	۸۲	۱۶
.....دشتستان	۳۰۵۲	۲۷۳۸	۲۲۶	۵۵	۳۳
.....دشتی	۱۰۷۲	۹۳۳	۸۵	۲۲	۳۲
.....دیر	۱۱۵۰	۱۰۱۰	۱۱۶	۱۳	۱۱
.....دیلم	۹۲۵	۶۹۴	۱۸۳	۳۰	۱۸
.....عسلویه	۲۵۸۱	۱۳۲۱	۶۸۸	۴۸۹	۸۳
.....کنگان	۲۲۲۹	۱۵۷۶	۴۰۶	۲۰۲	۴۵
.....گناوه	۲۲۰۸	۱۸۸۳	۲۷۲	۳۲	۲۱

(۱) شامل پیمانکاری دارای قرارداد فعال می‌باشد.

ماخذ- اداره کل تامین اجتماعی استان بوشهر.

۱۸-۱۶- تعداد افراد تحت پوشش اداره کل تامین اجتماعی

مستمری بگیران			بیمه شدگان			جمع کل	سال و شهرستان
تبعی	اصلی	جمع	تبعی	اصلی	جمع		
۰۰۰	۱۲۷۵۶	۱۲۷۵۶	۰۰۰	۱۸۰۹۷۷	۱۸۰۹۷۷	۱۹۳۷۳۳۱۳۸۵
۰۰۰	۲۶۳۵۹	۲۶۳۵۹	۰۰۰	۲۱۰۸۹۷	۲۱۰۸۹۷	۲۳۷۲۵۶۱۳۹۰
۲۴۱۶۴	۳۴۲۰۹	۵۸۳۷۳	۶۰۵۲۱۷	۳۶۳۴۹۵	۹۶۸۷۱۲	۱۰۲۷۰۸۵۱۳۹۵
۲۸۱۰۹	۴۰۰۴۱	۶۸۱۵۰	۵۷۱۶۲۳	۳۲۵۴۹۹	۸۹۷۱۲۲	۹۶۵۲۷۲۱۳۹۷
۳۰۷۳۴	۴۳۱۶۴	۷۳۸۹۸	۵۷۵۳۱۰	۳۲۴۶۵۱	۸۹۹۹۶۱	۹۷۳۸۵۹۱۳۹۸
۳۰۸۳۰	۴۶۰۷۶	۷۶۹۰۶	۵۶۷۰۲۳	۳۲۸۸۰۳	۸۹۵۸۲۶	۹۷۲۷۳۲۱۳۹۹
۳۲۰۲۶	۴۳۵۹۰	۷۵۶۱۶	۵۸۲۸۲۸	۳۴۳۹۰۴	۹۲۶۷۳۲	۱۰۰۲۳۴۸۱۴۰۰
۳۵۱۱۱۹	۴۷۳۷۰	۸۳۲۵۹	۵۹۵۹۱۷	۳۴۸۱۳۵	۹۴۴۱۳۲	۱۰۳۷۳۸۱ ۱۴۰۱
۱۳۸۳۳	۱۷۲۷۱	۳۱۱۰۴	۱۴۶۷۳۹	۹۱۴۰۳	۲۳۸۱۴۲	۲۶۹۲۴۶بوشهر
۲۰۵۷	۳۱۶۸	۵۲۲۵	۲۰۳۲۹	۱۱۰۴۳	۳۱۳۷۲	۳۶۵۹۷تنگستان
۱۵۰۶	۱۸۸۵	۳۳۹۱	۲۶۸۴۸	۱۴۹۰۶	۴۱۷۵۴	۴۵۱۴۵جم
۷۱۱۵	۹۸۳۲	۱۶۹۴۷	۵۴۵۱۴	۳۰۵۷۴	۸۵۰۸۸	۱۰۲۰۳۵دشتستان
۲۶۲۴	۳۱۳۸	۵۷۶۲	۱۵۸۹۷	۹۴۱۴	۲۵۳۱۱	۳۱۰۷۳دشتی
۱۵۹۱	۲۰۹۷	۳۶۸۸	۱۷۳۹۶	۹۰۳۶	۲۶۴۳۲	۳۰۱۲۰دیر
۱۲۳۳	۱۷۳۰	۲۹۶۳	۱۷۷۳۸	۹۰۷۷	۲۶۸۱۵	۲۹۷۷۸دیلم
۵۴۹	۷۴۹	۱۲۹۸	۱۷۵۸۴۸	۱۰۱۲۰۳	۲۷۷۰۵۱	۲۷۸۳۴۹عسلویه
۱۷۰۶	۲۱۶۲	۳۸۶۸	۸۱۰۵۱	۵۲۱۱۲	۱۳۳۱۶۳	۱۳۷۰۳۱کنگان
۳۶۷۵	۵۳۳۸	۹۰۱۳	۳۹۶۲۷	۱۹۳۶۷	۵۸۹۹۴	۶۸۰۰۷گناوه

ماخذ - اداره کل تامین اجتماعی استان بوشهر.

۱۹-۱۶- بیمه شدگان اصلی تحت پوشش اداره کل تامین اجتماعی برحسب نوع بیمه

سال و شهرستان	جمع	اجباری	توافقی	بیکاری	خاص ^(۱)
.....۱۳۸۰	۱۳۶۴	۱۳۶۴		۱۳۶۴	...
.....۱۳۸۵	۲۲۹۸	۲۲۹۸		۲۲۹۸	...
.....۱۳۹۰	۲۲۱۵	۲۲۱۵		۲۲۱۵	...
.....۱۳۹۵	۳۶۴۳۷۷	۳۲۲۹۴۴	۵۹۹۲	۶۶۷۲	۲۸۷۶۹
.....۱۳۹۷	۳۲۰۰۹۸	۲۷۶۴۷۸	۳۱۱	۲۶۴۶	۴۰۶۶۳
.....۱۳۹۸	۳۲۴۶۵۱	۲۷۹۸۱۳	۳۱۵	۳۱۶۵	۴۱۳۵۸
.....۱۳۹۹	۳۲۷۶۴۴	۲۸۴۴۷۱	۳۹۲	۲۲۴۸	۴۰۵۳۳
.....۱۴۰۰	۳۴۳۹۰۴	۲۹۷۶۱۸	۳۸۲	۱۷۱۹	۴۴۱۸۵
.....۱۴۰۱	۳۴۸۱۳۵	۳۰۰۶۱۵	۳۷۵	۱۶۵۹	۴۵۴۸۶
.....بوشهر	۹۱۴۰۳	۷۴۴۴۳	۳۳۹	۷۳۵	۱۵۸۸۶
.....تنگستان	۱۱۰۴۳	۸۰۹۲	۴	۶۸	۲۸۷۹
.....جم	۱۴۹۰۶	۱۳۶۹۷	۴	۴۷	۱۱۵۸
.....دشتستان	۳۰۵۷۴	۱۸۵۲۱	۱۲	۳۹۵	۱۱۶۴۶
.....دشتی	۹۴۱۴	۶۳۵۵	۴	۵۱	۳۰۰۴
.....دیر	۹۰۳۶	۷۵۵۹	۲	۶۷	۱۴۰۸
.....ديلم	۹۰۷۷	۷۶۷۲	۰	۲۸	۱۳۷۷
.....عسلویه	۱۰۱۲۰۳	۱۰۰۳۲۷	۲	۳۶	۸۳۸
.....کنگان	۵۲۱۱۲	۵۰۵۳۳	۱	۱۲۰	۱۴۵۸
.....گناوه	۱۹۳۶۷	۱۳۴۱۶	۷	۱۱۲	۵۸۳۲

(۱) شامل بیمه شدگان حرف و مشاغل آزاد، بافندگان، رانندگان، اختیاری، کارگران ساختمانی و سایر می باشد.

ماخذ - اداره کل تامین اجتماعی استان بوشهر.

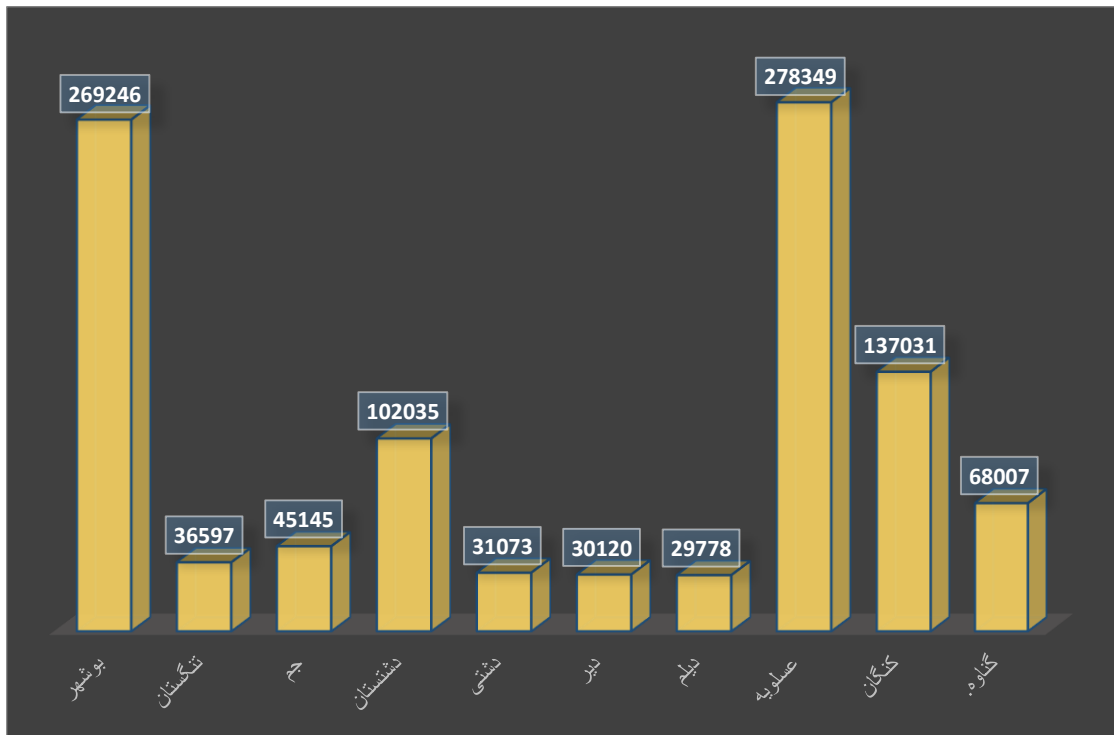
۲۰-۱۶- بیمه شدگان خاص تحت پوشش اداره کل تامین اجتماعی برحسب نوع بیمه

سال و شهرستان	جمع	حرف و مشاغل آزاد	بافندگان	رانندگان	اختیاری	کارگران ساختمانی	سایر ^(۱)
.....۱۳۸۵	۰۰۰	۱۶۷۱	۰۰۰	۹۹۳	۲۰۹	۰۰۰	۰۰۰
.....۱۳۹۴	۴۱۰۲۸	۸۰۸۰	۱۴۷۸	۴۹۲۲	۳۲۳۷	۱۷۷۴۹	۵۵۶۲
.....۱۳۹۵	۲۵۱۶۹	۱۱۷۴	۱۴۴۶	۶۹۵۷	۳۹۴۱	۱۱۴۰۸	۲۴۳
.....۱۳۹۷	۴۶۰۶۴	۸۳۵۵	۱۲۵۸	۷۰۶۹	۵۶۳۱	۱۸۳۵۰	۵۴۰۱
.....۱۳۹۸	۴۱۳۵۸	۱۰۱۳۳	۱۱۷۳	۶۷۲۹	۵۳۲۴	۱۲۷۹۷	۱۹۲۸۰
.....۱۳۹۹	۴۱۶۹۲	۱۱۲۳۲	۱۱۰۶	۶۴۸۶	۵۴۴۱	۱۲۲۴۰	۵۲۰۲
.....۱۴۰۰	۴۴۱۸۵	۱۰۶۰۷	۱۱۰۶	۶۴۸۶	۴۹۰۷	۱۲۲۴۰	۸۸۳۹
.....۱۴۰۱	۴۵۴۸۶	۱۷۴۸۳	۹۳۵	۶۰۸۴	۵۹۵۴	۱۰۱۵۸	۴۸۱۷۲
بوشهر.....	۱۵۸۸۶	۷۲۶۴	۱۵۳	۱۳۹۴	۲۱۱۳	۳۰۷۹	۱۸۸۳
تنگستان.....	۲۸۷۹	۱۰۶۹	۳۴	۴۷۹	۱۶۶	۸۴۶	۲۸۵
جم.....	۱۱۵۸	۷۱۹	۶	۵۴	۷۱	۱۸۶	۱۲۲
دشتستان.....	۱۱۶۴۶	۴۲۰۰	۲۳۳	۲۰۲۶	۱۲۳۶	۲۹۴۴	۱۰۰۷
دشتی.....	۳۰۰۴	۱۳۸۵	۵۱	۳۷۳	۱۵۸	۷۷۱	۲۶۶
دیر.....	۱۴۰۸	۶۰۷	۶	۳۱۰	۱۰۸	۲۳۷	۱۴۰
دیلم.....	۱۳۷۷	۲۸۸	۳۰	۳۰۰	۴۵۴	۲۳۴	۷۱
عسلویه.....	۸۳۸	۴۹۶	۳	۳۸	۲۳۸	۷	۵۶
کنگان.....	۱۴۵۸	۶۸۳	۵۴	۱۳۷	۳۵۲	۱۴۰	۹۲
گناوه.....	۵۸۳۲	۷۷۲	۳۶۵	۹۷۳	۱۰۵۸	۱۷۱۴	۹۵۰

(۱) شامل بیمه شدگان صیادان، زنبورداران و کارفرمایان صنفی کم درآمد می باشد.

ماخذ - اداره کل تامین اجتماعی استان بوشهر.

نمودار ۳-۱۶- تعداد افراد تحت پوشش اداره کل تامین اجتماعی (نفر)



مبنا جدول - ۱۸-۱۶

۲۱-۱۶- تعداد موارد کمک هزینه‌های پرداختی به بیمه شدگان تحت پوشش اداره کل تامین اجتماعی

سال	جمع	کمک هزینه ازدواج	گرامت دستمزد ایام بارداری	گرامت نقص عضو
.....۱۳۸۵	۲۸۲۱۸	۲۰۷۱	۴۶۸	۰۰۰
.....۱۳۹۰	۴۳۴۸۵	۲۱۰۰	۹۸۰	۱۸۰
.....۱۳۹۵	۱۷۲۵۰	۴۴۰۷	۹۶۹	۱۳
.....۱۳۹۷	۱۵۷۲۹	۲۶۵۰	۲۸۲۳	۱۵
.....۱۳۹۸	۱۳۵۵۹	۲۰۷۱	۲۸۶۰	۸
.....۱۳۹۹	۱۳۱۸۵	۲۱۸۸	۲۶۰۹	۹
.....۱۴۰۰	۱۸۴۸۹۲	۲۵۲۷	۳۲۳۷	۸
.....۱۴۰۱	۲۳۳۵۷	۲۶۵۸	۴۵۲۰	۲

سال	گرامت دستمزد ایام بیماری		هزینه های سفر و اقامت همراه بیمار	هزینه های کفن و دفن	پروتز و اورتز	کمک های نقدی مربوط به سایر موارد ^(۱)
	ناشی از کار	ناشی از موارد دیگر				
.....۱۳۸۵	۹۳۵	۶۶۳۰	۰۰۰	۰۰۰	۰۰۰	۰۰۰
.....۱۳۹۰	۵۰۰	۳۱۵	۰۰۰	۰۰۰	۰۰۰	۰۰۰
.....۱۳۹۵	۹۱۸	۶۱۰۹	۳۸۴	۴۹۸	۳۹۵۲	۰۰۰
.....۱۳۹۷	۸۲۰	۷۲۱۶	۳۶۵	۶۱۷	۳۵۰۸	۰
.....۱۳۹۸	۵۹۴	۶۴۳۷	۲۴۱	۶۵۰	۲۵۲۸	۰
.....۱۳۹۹	۵۱۷	۶۸۹۲	۱۰۴	۸۳۸	۲۱۱۲	۰
.....۱۴۰۰	۱۰۳۳۴	۱۳۷۷۶۰	۲۳۶۴۲	۱۰۱۴	۶۳۷۰	۰
.....۱۴۰۱	۹۵۲	۷۰۶۳	۷۶	۸۱۰	۷۲۷۶	۰

(۱) شامل تعدیل سنواتی غرامت دستمزد، تعدیل سنواتی کمک‌ها و... می‌باشد.

ماخذ - اداره کل تامین اجتماعی استان بوشهر.

۲۲-۱۶- تعداد مستمری‌بگیران اصلی تحت پوشش اداره کل تامین اجتماعی

بازماندگان مستمری‌بگیر	از کار افتادگان		بازنشستگان	جمع	سال
	ناشی از موارد دیگر	ناشی از کار			
۳۸۲۵	۶۹۳	۲۲۱	۴۰۱۳	۸۷۵۲۱۳۸۵
۱۱۰۴۱	۱۵۴۴	۳۲۶	۶۷۲۴	۱۹۶۳۵۱۳۹۰
۱۹۷۲۰	۲۴۷۹	۱۳۲	۱۱۸۷۸	۳۴۲۰۹۱۳۹۵
۲۲۳۷۴	۲۴۵۰	۳۳۲	۱۴۸۸۵	۴۰۰۴۱۱۳۹۷
۲۳۷۹۰	۲۴۷۴	۳۳۱	۱۶۵۶۹	۴۳۱۶۴۱۳۹۸
۲۵۳۱۵	۲۴۰۸	۳۱۵	۱۸۰۳۸	۴۶۰۷۶۱۳۹۹
۲۰۶۶۶	۲۵۵۰	۱۳۵	۲۰۲۳۹	۴۳۵۹۰۱۴۰۰
۲۱۹۱۸	۲۵۹۳	۱۴۱	۲۳۷۱۸	۴۷۳۷۰۱۴۰۱

ماخذ - اداره کل تامین اجتماعی استان بوشهر .

۱۶-۲۳- تعداد مراکز درمانی ملکی و طرف قرارداد سازمان تامین اجتماعی

سال	مراکز ملکی (درمان مستقیم)			دی کلینیک
	جمع	بیمارستان	درمانگاه‌های عمومی و تخصصی و پلی کلینیک ^(۱)	
.....۱۳۸۵	۸	۲	۶	۰
.....۱۳۹۰	۹	۲	۷	۰
.....۱۳۹۵	۱۰	۳	۷	۰
.....۱۳۹۶	۱۰	۳	۷	۰
.....۱۳۹۷	۱۰	۳	۷	۰
.....۱۳۹۸	۱۰	۳	۷	۰
.....۱۳۹۹	۱۰	۳	۷	۰
.....۱۴۰۰	۱۰	۳	۷	۰
.....۱۴۰۱	۱۱	۳	۸	۰

سال	مراکز طرف قرارداد (درمان غیر مستقیم)			
	جمع	بیمارستان	درمانگاه‌های عمومی و پلی کلینیک	دی کلینیک
.....۱۳۸۵	۱۰۵	۱۰	۶	۱
.....۱۳۹۰	۳۰	۱۲	۹	۰
.....۱۳۹۵	۴۴	۱۲	۸	۴
.....۱۳۹۶	۴۵	۱۴	۸	۳
.....۱۳۹۷	۵۷	۱۴	۲۱	۳
.....۱۳۹۸	۵۹	۱۴	۲۳	۳
.....۱۳۹۹	۷۴	۱۵	۳۷	۳
.....۱۴۰۰	۷۵	۱۶	۳۷	۳
.....۱۴۰۱	۸۷	۱۶	۴۶	۵

(۱) از ۷ درمانگاه عمومی و تخصصی و پلی کلینیک طرف قرارداد ۴۰ درمانگاه عمومی و تخصصی است و ۳ مورد پلی کلینیک.

(۲) عدد ۴۶ مربوط به درمانگاه‌های عمومی شامل ۱۲ درمانگاه دانشگاهی و ۳۴ درمانگاه غیر دانشگاهی هست.

ماخذ- مدیریت درمان تامین اجتماعی استان بوشهر.

۲۴-۱۶- بیمه‌شدگان تحت پوشش اداره کل بیمه سلامت^(۱)

سال و شهرستان	جمع	کارکنان دولت	ایرانیان	بیمه همگانی سلامت	روستائیان	سایر اقشار
.....۱۳۸۵
.....۱۳۹۰
.....۱۳۹۵	۴۸۰۱۸۲	۷۷۹۹۳	۰	۴۱۸۳۳	۳۴۰۵۵۰	۱۹۸۰۶
.....۱۳۹۷	۴۶۰۷۱۷	۷۵۲۷۵	۲۱۷۶	۸۴۸۸۸	۲۷۲۴۹۴	۲۵۸۸۴
.....۱۳۹۸	۴۶۲۳۰۴	۷۲۶۸۱	۷۳۲۴	۷۶۲۵۶	۲۷۶۶۹۱	۲۸۳۵۲
.....۱۳۹۹	۴۶۳۱۴۸	۷۱۲۶۶	۷۱۳۹	۷۸۳۴۷	۲۷۷۰۱۹	۲۹۱۹۷
.....۱۴۰۰	۴۶۲۷۰۴	۷۰۱۹۳	۴۵۲	۸۱۷۷۴	۲۷۷۶۰۱	۳۲۶۸۴
.....۱۴۰۱	۶۷۸۴۹۴	۶۹۸۱۱۸	۴۸۲	۱۰۰۴۳۸	۲۸۲۴۰۴	۲۵۳۵۲
.....بوشهر	۱۰۳۲۴۶	۳۴۷۵۷	۱۷۱	۳۶۲۹۲	۲۶۶۶۳	۵۳۶۳
.....تنگستان	۳۸۴۹۹	۲۸۱۳	۱۰	۲۴	۳۴۷۸۶	۸۶۶
.....جم	۲۱۸۰۸	۲۱۴۴	۰	۳۲	۱۹۳۴۸	۲۸۴
.....دشتستان	۱۳۸۸۸۳	۱۵۷۰۱	۱۸۷	۲۴۹۵۵	۸۸۹۲۱	۹۱۱۹
.....دشتی	۴۲۰۷۲	۵۸۴	۱۷	۸۸۵۱	۲۹۸۲۱	۲۷۹۹
.....دیر	۳۱۰۶۶	۲۸۶۲	۱	۳۵	۲۷۱۴۶	۱۰۲۲
.....دیلم	۱۶۱۱۴	۱۸۰۲	۰	۸	۱۳۶۶۳	۶۴۱
.....عسلویه	۱۴۹۵۰	۱۹۰	۱	۱۶	۱۴۷۲۶	۱۷
.....کنگان	۲۸۳۰۷	۳۸۱۲	۴	۱۰۲۴۴	۱۲۳۱۲	۱۹۳۵
.....گناوه	۴۳۵۴۹	۵۱۵۳	۹۱	۱۹۹۸۱	۱۵۰۱۸	۳۳۰۶

(۱) از تاریخ ۹۱/۷/۱ سازمان بیمه خدمات درمانی به سازمان بیمه سلامت تغییر نام پیدا کرده است.

ماخذ - اداره کل بیمه سلامت استان بوشهر.

۲۵-۱۶-تعداد اعضا و کارگزاری های صندوق بیمه اجتماعی کشاورزان، روستائیان و عشایر

تعداد کارگزاری	اعضا									سال و شهرستان	
	مستمری بگيران					بیمه شدگان					جمع
	بازنشسته	فوت شده	از کار افتاده	جمع	غیرفعال منفصل ^(۳)	غیرفعال متصل ^(۲)	فعال ^(۱)	جمع			
۰۰۰	۰۰۰	۰۰۰	۰۰۰	۰۰۰	۰۰۰	۰۰۰	۰۰۰	۰۰۰	۰۰۰	۱۳۸۵.....	
۰۰۰	۲۰	۰	۰	۲۰	۱۳۰۷	۶۰۹	۴۹۴۱	۶۸۵۷	۶۸۷۷	۱۳۹۰.....	
۰۰۰	۰	۹۱	۳۱	۱۲۲	۲۹۷۴	۲۷۲۰	۶۹۰۰	۱۲۵۹۴	۱۲۷۱۶	۱۳۹۵.....	
۲۴	۲۵	۱۸۸	۱۰۰	۳۱۳	۴۴۳۷	۲۴۰۲	۷۶۸۰	۱۴۵۱۹	۱۴۸۳۲	۱۳۹۷.....	
۲۴	۴۰	۲۲۵	۱۱۷	۳۸۲	۵۰۱۸	۱۳۸۵	۹۰۶۶	۱۵۴۶۹	۱۵۸۵۱	۱۳۹۸.....	
۲۴	۵۱	۲۹۱	۱۲۹	۴۷۱	۵۹۰۴	۷۹۹	۱۰۴۵۱	۱۷۱۵۴	۱۷۶۲۵	۱۳۹۹.....	
۲۳	۵۵	۳۶۸	۱۳۷	۵۶۰	۶۲۳۵	۱۳۹۲	۱۱۸۴۷	۱۹۴۷۴	۲۰۰۳۴	۱۴۰۰.....	
۲۰	۵۳	۴۲۴	۱۵۱	۶۲۸	۷۰۲۶	۲۲۰۱	۱۲۹۹۷	۲۲۲۴	۲۲۸۵۲	۱۴۰۱.....	
۵	۹	۸۸	۳۷	۱۳۴	۱۲۰۶	۳۲۰	۱۹۴۷	۳۴۷۳	۳۶۰۷	بوشهر.....	
۲	۳	۳۵	۱۳	۵۱	۸۱۴	۳۷۳	۱۷۰۱	۲۸۸۸	۲۹۳۹	تنگستان.....	
۰	۰	۲	۱	۳	۳۷۴	۰	۴۱	۴۱۵	۴۱۸	جم.....	
۸	۳۵	۲۳۵	۸۰	۳۵۰	۲۸۵۹	۱۰۷۲	۶۵۸۶	۱۰۵۱۷	۱۰۸۶۷	دشتستان.....	
۲	۴	۳۶	۱۱	۵۱	۶۳۳	۱۶۶	۱۱۱۶	۱۹۱۵	۱۹۶۶	دشتی.....	
۰	۰	۶	۳	۹	۴۵۳	۳	۶۷	۵۲۳	۵۳۲	دیر.....	
۱	۰	۷	۰	۷	۷۳	۷۶	۴۵۷	۶۰۶	۶۱۳	دیلم.....	
۰	۰	۰	۰	۰	۰	۰	۰	۰	۰	عسلویه.....	
۱	۱	۲	۲	۵	۱۵۲	۵۰	۴۲۵	۶۲۷	۶۳۲	کنگان.....	
۱	۱	۱۳	۴	۱۸	۴۶۲	۱۴۱	۶۵۷	۱۲۶۰	۱۲۷۸	گناوه.....	

(۱) بیمه شده‌ای که هنوز تاریخ پایان دوره آخرین پرداخت حق بیمه وی نرسیده است.

(۲) بیمه شده‌ای که تاریخ پایان دوره آخرین پرداخت حق بیمه وی گذشته است. که اگر این تاریخ کمتر از یک سال باشد، غیرفعال متصل و بیش از یکسال باشد غیرفعال منفصل نامیده می‌شود.

(۳) با توجه به تعاریف و مفاهیم آماری جدید و ایجاد برش‌های سالیانه، آمار فوق نسبت به سالنامه گذشته تغییر کرده است.

ماخذ- صندوق بیمه اجتماعی کشاورزان، روستائیان و عشایر. دفتر آمار، فناوری اطلاعات و محاسبات بیمه‌ای.(ر.پ).

۱۶-۲۶- حقوق بگیران و مشترکان صندوق بازنشستگی

مشترکان (شاغلین کسور پرداز)	حقوق بگیران			جمع بر اساس پرونده ^(۲)	جمع بر اساس نفر ^(۱)	سال
	وراث وظیفه بگیر	بازنشستگان و شاغلان فوت شده	بازنشستگان و از کار افتادگان			
۰۰۰	۰۰۰	۱۴۲۷	۵۹۹۰	۰۰۰	۰۰۰۱۳۸۵
۱۵۱۸۲	۳۱۳۶	۱۹۸۵	۸۳۳۴	۲۵۵۰۱	۲۶۶۵۲۱۳۹۰
۱۴۴۴۵	۳۴۲۵	۲۱۳۸	۱۱۳۲۷	۲۸۲۱۰	۲۹۴۹۷۱۳۹۵
۱۳۹۷۱	۳۵۸۹	۲۳۰۹	۱۳۰۱۴	۲۹۲۹۴	۳۰۵۷۴۱۳۹۷
۱۳۵۸۶	۳۷۲۰	۲۴۲۰	۱۳۷۰۹	۲۹۷۱۵	۳۱۰۱۵۱۳۹۸
۱۳۳۹۷	۳۹۸۹	۲۶۱۲	۱۳۹۹۶	۲۹۹۹۵	۳۱۳۷۲۱۳۹۹
۱۲۵۹۷	۴۲۸۶	۲۸۲۷	۱۴۱۵۱	۳۰۲۷۵	۳۱۷۳۴۱۴۰۰
۱۲۲۰۴	۴۴۰۹	۲۹۴۴	۱۵۵۶۸	۳۰۷۱۶	۳۲۱۸۱۱۴۰۱

(۱) جمع بر اساس نفر شامل سرجمع ستون‌های بازنشستگان و از کار افتادگان، وراث و وظیفه‌بگیر و شاغلین کسور پرداز است.

(۲) جمع بر اساس پرونده شامل سرجمع ستون‌های بازنشستگان و از کار افتادگان، بازنشستگان و شاغلان فوت شده و شاغلین کسور پرداز است
 ماخذ- صندوق بازنشستگی استان بوشهر.

۲۷-۱۶- تعداد حقوق‌گیران صندوق بازنشستگی برحسب سال بازنشستگی، نوع آن و جنس در پایان سال

سال و شهرستان	جمع کل	بازنشستگان			از کارافتادگان		
		جمع	زن	مرد	جمع	زن	مرد
۱۳۸۵.....	۰۰۰	۰۰۰	۰۰۰	۰۰۰	۰۰۰	۰۰۰	
۱۳۹۰.....	۱۰,۳۱۹	۸,۲۴۶	۲,۰۳۲	۶,۲۱۴	۸۸	۲۳	
۱۳۹۵.....	۱۳,۷۶۵	۱۱,۵۰۵	۳,۰۰۶	۸,۴۹۹	۱۲۲	۳۸	
۱۳۹۷.....	۱۵,۳۲۳	۱۲,۸۸۶	۳,۵۴۱	۹,۳۴۵	۱۲۸	۴۳	
۱۳۹۸.....	۱۶,۱۲۹	۱۳,۵۷۳	۳,۷۹۵	۹,۷۷۸	۱۳۶	۴۹	
۱۳۹۹.....	۱۶,۵۹۸	۱۳,۸۵۱	۳,۹۶۳	۹,۸۸۸	۱۳۵	۵۱	
۱۴۰۰.....	۱۷,۶۷۸	۱۴,۷۱۹	۴,۳۴۶	۱۰,۳۷۲	۱۳۳	۵۴	
۱۴۰۱.....	۱۸,۵۱۳	۱۵,۴۳۷	۴,۶۹۶	۱۰,۷۴۱	۱۳۱	۵۲	
بوشهر (مرکز استان) ...	۱۸,۲۸۳	۱۵,۲۹۶	۴,۶۹۲	۱۰,۶۰۴	۱۲۷	۵۲	
برازجان.....	۷۴	۳۷	۰	۳۷	۱	۰	
گناوه.....	۳۵	۲۳	۰	۲۳	۰	۰	
دیر.....	۲۷	۱۵	۰	۱۵	۰	۰	
خورموج.....	۲۰	۱۷	۱	۱۶	۱	۰	
اهرم.....	۱۴	۹	۰	۹	۰	۰	
بندر دیلم.....	۱۵	۸	۰	۸	۰	۰	
خارک.....	۱۷	۱۴	۳	۱۱	۱	۰	
بندر ریگ.....	۱۱	۶	۰	۶	۱	۰	
سعدآباد.....	۸	۴	۰	۴	۰	۰	
آپیش.....	۲	۱	۰	۱	۰	۰	
شبانکاره.....	۴	۳	۰	۳	۰	۰	
دلوار.....	۱	۰	۰	۰	۰	۰	
کاکي.....	۴	۴	۰	۴	۰	۰	

۲۷-۱۶-تعداد حقوق بگیران صندوق بازنشستگی برحسب سال بازنشستگی، نوع آن و جنس در پایان سال (دنباله)

سال و شهر	شاغلان فوت شده ^(۱)			بازنشستگان فوت شده		
	جمع	زن	مرد	جمع	زن	مرد
.....۱۳۸۵	۰۰۰	۰۰۰	۰۰۰	۰۰۰	۰۰۰	۰۰۰
.....۱۳۹۰	۷۰۷	۵۱	۶۵۶	۱,۲۷۸	۵۲	۱,۲۲۶
.....۱۳۹۵	۷۷۴	۶۳	۷۱۱	۱,۳۶۴	۶۰	۱,۳۰۴
.....۱۳۹۷	۷۹۱	۶۶	۷۲۵	۱,۵۱۸	۶۸	۱,۴۵۰
.....۱۳۹۸	۷۹۳	۶۴	۷۲۹	۱,۶۲۷	۷۱	۱,۵۵۶
.....۱۳۹۹	۸۰۹	۶۹	۷۴۰	۱۸۰۳	۷۵	۱۷۲۸
.....۱۴۰۰	۸۲۵	۷۷	۷۴۸	۲۰۰۲	۹۲	۱۹۱۰
.....۱۴۰۱	۸۲۶	۷۹	۷۴۷	۲۱۱۸	۱۰۶	۲۰۱۲
بوشهر	۸۰۹	۷۹	۷۳۰	۲۰۵۱	۱۰۶	۱۹۴۵
برازجان	۳	۰	۳	۳۳	۰	۳۳
گناوه	۱	۰	۱	۱۱	۰	۱۱
دیر	۶	۰	۶	۶	۰	۶
خورموج	۱	۰	۱	۱	۰	۱
اهرم	۲	۰	۲	۳	۰	۳
بندر دیلم	۱	۰	۱	۱	۰	۱
خارک	۰	۰	۰	۴	۰	۴
بندر ریگ	۰	۰	۰	۴	۰	۴
سعدآباد	۱	۰	۱	۳	۰	۳
آبپخش	۱	۰	۱	۰	۰	۰
شبانکاره	۰	۰	۰	۱	۰	۱
دلوار	۱	۰	۱	۰	۰	۰
کاکي	۰	۰	۰	۰	۰	۰

(۱) سال ۱۳۸۰ و ۱۳۸۵ اطلاعات به صورت تجمیعی می باشد.

ماخذ- صندوق بازنشستگی استان بوشهر.

فصل هفدهم آموزش

منتشر شده است. از سال ۱۳۴۳ تا کنون، آمار مربوط به دانش‌آموزان، توسط وزارت آموزش و پرورش انتشار می‌یابد. فعالیت‌های مربوط به سوادآموزی بزرگسالان نیز که در سال ۱۳۳۴ آغاز شده بود،

پس از پیروزی انقلاب اسلامی توسط سازمان نهضت سوادآموزی ادامه یافت. این سازمان از بدو تأسیس در سال ۱۳۵۸، آمار فعالیت‌های خود را به‌طور منظم جمع‌آوری و ارائه می‌نماید. از سال ۱۳۹۰ دوره‌های نظام آموزشی این سازمان تغییر یافته است.

در حال حاضر، اطلاعات مربوط به آموزش عالی در کشور، توسط وزارت علوم، تحقیقات و فناوری تهیه و ارائه می‌شود.

اطلاعات تهیه شده توسط وزارت علوم، تحقیقات و فناوری، تمامی مراکز آموزش عالی تحت پوشش این وزارتخانه و یا وابسته به وزارتخانه‌ها، سازمان‌ها یا نهادهایی مانند وزارت آموزش و پرورش، وزارت بهداشت، درمان و آموزش پزشکی، وزارت نفت، سازمان تربیت بدنی و ... را در بر می‌گیرد که مدرک اعطایی توسط آنان، مورد تأیید وزارت علوم، تحقیقات و فناوری است.

علاوه بر این، ارائه آمار مربوط به سازمان آموزش فنی و حرفه‌ای کشور از سال ۱۳۷۵، در این فصل آغاز شده است. این سازمان در سال ۱۳۵۹ با ادغام صندوق‌های کارآموزی، مراکز تعلیمات حرفه‌ای و کانون‌های کارآموزی که در گذشته عهده‌دار آموزش‌های فنی و حرفه‌ای کشور بودند، به‌وجود آمد و فعالیت‌های خود را تحت پوشش وزارت تعاون، کار و رفاه اجتماعی آغاز نمود.

مرکز آمار ایران نیز با انجام سرشماری عمومی نفوس و مسکن که هر ده سال یک بار صورت می‌گیرد، با گردآوری اطلاعات کلی مانند وضع سواد و دوره‌های تحصیلی، میزان باسوادی و تغییرات آن را ارائه می‌نماید.

مقدمه

آمارهای ارائه شده در این فصل، شامل وضعیت سواد براساس سرشماری‌های عمومی نفوس و مسکن، آموزش رسمی در سطوح عمومی و عالی، همچنین آموزش فنی و حرفه‌ای غیررسمی می‌باشد. آموزش رسمی در کشور، به دو بخش عمومی و عالی تقسیم می‌شود:

آموزش عمومی شامل دوره‌های ابتدایی، راهنمایی، متوسطه عمومی و فنی و حرفه‌ای می‌باشد و مسئولیت اجرای آن با وزارت آموزش و پرورش است. شایان ذکر است که از سال تحصیلی ۹۲-۱۳۹۱ با تغییر نظام آموزش عمومی مقاطع تحصیلی شامل ابتدایی، متوسطه دوره اول، متوسطه دوره دوم است.

فارغ‌التحصیلان دبیرستان‌ها، پس از اخذ مدرک دیپلم و موفقیت در آزمون ورودی دانشگاه‌ها، تحصیلات عالی را آغاز می‌کنند که شامل سطوح کاردانی، کارشناسی، کارشناسی ارشد و دکترای حرفه‌ای و تخصصی است.

شایان ذکر است، علاوه بر دانشگاه‌ها و مراکز آموزش عالی وابسته به وزارت علوم، تحقیقات و فناوری، دانشگاه آزاد اسلامی نیز به‌طور مستقل به پذیرش دانشجو و ارائه خدمات آموزشی در سطوح عالی اقدام می‌کند.

اولین سالنامه رسمی وزارت فرهنگ در سال ۱۲۹۷ هجری شمسی، شامل آمار دوره‌های ابتدایی، متوسطه و عالی، چاپ و منتشر شد. در دومین سالنامه آماری وزارت فرهنگ که در سال ۱۳۰۵ منتشر گردید، آمار دانش‌آموزان و دانشجویان به‌طور مقایسه‌ای برای سه سال تحصیلی (۱۳۰۲-۱۳۰۱)، (۱۳۰۳-۱۳۰۲) و (۱۳۰۴-۱۳۰۳) ارائه شد. این آمارها از سال ۱۳۰۵ به بعد، به‌طور مرتب جمع‌آوری و به صورت سالانه

جسمی، معلولیت و اختلال در یادگیری بوده و یا ناسازگار باشند و شامل دوره آمادگی، ابتدایی، متوسطه دوره اول، متوسطه دوره دوم و آموزش فنی و حرفه‌ای می‌باشد.

دوره پیش‌دبستانی: دوره ۲ ساله رسمی و غیراجباری است که کودکان گروه سنی چهار و پنج ساله تمام را تحت پوشش برنامه‌های آموزشی و پرورشی قرار می‌دهد.

دوره ابتدایی: دوره تحصیلی است که دانش‌آموز از سن ۶ سالگی به آن وارد شده و پس از طی پایه‌های تحصیلی معین گواهینامه پایان دوره ابتدایی دریافت می‌کند.

دوره اول متوسطه: دوره تحصیلی که دانش‌آموز پس از اتمام دوره ابتدایی در آن پذیرش شده و پس از سپری کردن سه پایه تحصیلی گواهینامه پایان دوره دریافت می‌کند.

دوره دوم متوسطه: دوره تحصیلی که دانش‌آموز پس از اتمام دوره اول متوسطه در آن پذیرش شده و سپس به یکی از شاخه‌های نظری، فنی حرفه‌ای یا کاردانش هدایت می‌شود و با گذراندن واحدهای درسی تعیین شده موفق به اخذ گواهینامه دیپلم متوسطه می‌شود.

دوره دوم متوسطه حرفه‌ای: دوره‌ای برای دانش‌آموزان کم توان ذهنی و دیگر دانش‌آموزان با نیازهای ویژه که بعد از اتمام دوره اول متوسطه پیش حرفه‌ای، توانایی ادامه تحصیل در مدارس عادی و یا ویژه را ندارند و به منظور گسترش مهارت‌های روزمره زندگی، مهارت‌های تحصیلی کاربردی و آموزش مهارت‌های حرفه‌ای متناسب با ویژگی‌ها، توانایی‌ها، سرعت رشد و علائق دانش‌آموزان طراحی شده و اتمام آن منجر به اخذ گواهی‌نامه می‌شود.

دانش‌آموز بزرگسال: دانش‌آموزی است که شرایط تحصیل در مدارس راهنمایی تحصیلی و متوسطه روزانه را نداشته و برای ادامه تحصیل در مدارس ویژه

لازم به توضیح است که طرح سرشماری عمومی نفوس و مسکن از سال ۱۳۸۵ به بعد طبق مصوبه دولت به فاصله زمانی ۵ ساله انجام می‌گردد.

در مورد آمار ارائه شده، توضیح نکات زیر ضروری است:

۱- ارقام مربوط به کارکنان آموزشی، دفتری و اداری، شامل کارکنان شاغل در بخش دولت و اعزامی به مدارس غیر انتفاعی است.

۲- ارقام مربوط به تعداد آموزشگاه‌ها برای دوره‌های مختلف تحصیلی، لزوماً به معنای تعداد ساختمان‌های اختصاص داده شده برای این دوره‌ها نمی‌باشد. برای مثال چنانچه یک ساختمان در طول سال تحصیلی در ساعات مختلف روز به تناوب مورد استفاده دوره‌های ابتدایی و راهنمایی قرار گیرد، این ساختمان (آموزشگاه) دوبار در آمار منظور خواهد شد. همچنین آمار مربوط به تعداد کلاس‌های دوره‌های مختلف تحصیلی نیز به همین روش محاسبه می‌شود.

تعاریف و مفاهیم

با سواد: رجوع شود به تعاریف و مفاهیم «فصل ۴- نیروی انسانی».

نقاط شهری، نقاط روستایی و جمعیت ساکن: رجوع شود به تعاریف و مفاهیم «فصل ۳- جمعیت».

تحصیل: بخشی از برنامه آموزش و پرورش رسمی است که منجر به اخذ گواهینامه تحصیلی می‌شود
دانش‌آموز: فردی است که برابر مقررات در یکی از دوره‌های تحصیلی آموزش و پرورش به تحصیل اشتغال دارد.

کارکنان آموزشی: افرادی که در مکان آموزشی وابسته به وزارت آموزش و پرورش در سه گروه معلم، مدیریت و کیفیت بخشی آموزشی شاغل هستند.

مقطع تحصیلی: دوره آموزشی است که منجر به اخذ دانشنامه یا گواهینامه تحصیلی می‌شود.

آموزش استثنایی: مخصوص آن دسته از اطفال و نوجوانانی است که دارای عقب ماندگی ذهنی و یا

بزرگسالان پذیرش می‌شود.

دوره عمومی آموزش بزرگسال: این دوره از لحاظ مقررات تحصیلی مشابه دوره راهنمایی بوده و امکان تحصیل را برای کسانی که به لحاظ سن یا سایر شرایط نمی‌توانند در دوره روزانه تحصیل نمایند.

دوره تکمیلی آموزش بزرگسال: این دوره از لحاظ مقررات تحصیلی مشابه دوره متوسطه بوده و امکان تحصیل را برای کسانی فراهم می‌کند که به لحاظ سن یا سایر شرایط نمی‌توانند در دوره روزانه تحصیل نمایند.

دوره سوادآموزی: دوره‌ای است برای آموزش فرد بی‌سواد با سن بیش از ده سال تمام که امکان تحصیل در نظام آموزش رسمی کشور را ندارد. این دوره معادل پایه سوم ابتدایی در نظام آموزش رسمی است.

دوره انتقال سوادآموزی: دوره‌ای معادل پایان دوره ابتدایی که فرصت ادامه تحصیل افراد دارای مدرک حداقل دوره سوادآموزی و یا معادل آن را فراهم می‌سازد.

دوره تحکیم: دوره‌ای است که فرصت استمرار و پایداری آموخته‌ها و کاربرد آن را برای کسانی فراهم می‌سازد که دوره سوادآموزی را گذرانده‌اند و تمایل به ادامه تحصیل ندارند.

سوادآموز تحت پوشش نهضت سوادآموزی: فردی با سن بیش از ده سال تمام که امکان تحصیل در نظام آموزش رسمی کشور را ندارد و برابر ضوابط در یکی از دوره‌های مربوط به سوادآموزی ثبت نام کرده و آموزش می‌بیند.

سوادآموز قبول شده: به سوادآموزی که در امتحانات پایان دوره موفق به کسب نمرات قبولی شده است، سوادآموز قبول شده در امتحان گفته می‌شود.

دانشجو: فرد پذیرفته شده‌ای است که برابر ضوابط معین برای تحصیل در یکی از دوره‌های رسمی آموزش عالی ثبت نام کند و به تحصیل اشتغال ورزد.

مرکز آموزش عالی: موسسه‌ای است که برای ارائه

خدمات آموزش عالی و پژوهشی از بین دارندگان مدرک دیپلم متوسطه، پیش‌دانشگاهی یا بالاتر دانشجو می‌پذیرد و به فارغ‌التحصیلان خود مدرک کاردانی یا بالاتر می‌دهد.

دانشگاه: عالی‌ترین موسسه آموزش عالی که با مجوز رسمی شورای گسترش آموزش عالی ایجاد و حداقل از سه دانشکده تشکیل شده باشد.

آموزشگر تمام وقت موسسه آموزش عالی: آموزشگر موسسه آموزش عالی که برابر ضوابط معین استخدام و تمام ساعات موظف اداری خود را در موسسه محل خدمت، انجام وظیفه می‌کند.

آموزشگر پاره وقت موسسه آموزش عالی: آموزشگر موسسه آموزش عالی که در یک دوره زمانی معین به ارائه خدمات آموزشی نظری و یا عملی می‌پردازد.

ثبت نام شده آموزش عالی: فردی که برابر ضوابط معین پذیرفته شده و در یکی از موسسات آموزش عالی ثبت نام کرده است.

دانش‌آموخته آموزش عالی: فردی که یکی از دوره‌های تحصیلی آموزش عالی را با موفقیت به پایان رسانده است و برابر ضوابط معین مدرک تحصیلی دریافت می‌کند.

آموزش‌دیدگان (کارآموزان) سازمان آموزش فنی و حرفه‌ای ک شوره: افرادی هستند که برای فرا گرفتن حرفه‌ای خاص، بازآموزی یا ارتقای مهارت، برای مدت معینی در مراکز آموزشی این سازمان آموزش می‌بینند.

مرکز آموزش ثابت در سازمان آموزش فنی و حرفه‌ای ک شوره: محلی دولتی، متشکل از حداقل ۵ کارگاه آموزشی است که دارای هویتی قانونمند می‌باشد و ساختار آن مورد تصویب سازمان برنامه و بودجه کشور (معاونت برنامه‌ریزی و نظارت راهبردی سابق) قرار گرفته است.

گزیده اطلاعات

۱/۱۶ درصد در رشته کشاورزی و دامپزشکی، ۵/۱ درصد در رشته پزشکی و ۲/۲۳ درصد در رشته علوم پایه، فارغ التحصیل شده‌اند.

در سال تحصیلی ۱۴۰۱-۱۴۰۰ تعداد کل دانشجویان استان بوشهر بیش از ۴۸۷۷ نفر بوده است که به دلیل اخذ اطلاعات دانشگاه آزاد اسلامی در سال ۱۴۰۰ نسبت به سال تحصیلی قبل حدود ۴۷ درصد افزایش یافته است.

از کل دانشجویان حدود ۱۹/۹ درصد در مقطع کاردانی (فوق دیپلم)، حدود ۶۴/۶ درصد در مقطع کارشناسی (لیسانس)، حدود ۱۲/۳ درصد در مقطع کارشناسی ارشد (فوق لیسانس) و ۳/۲ درصد در مقطع دکترای حرفه‌ای و تخصصی مشغول تحصیل می‌باشند. در سال تحصیلی ۱۴۰۱-۱۴۰۰ از حدود ۷۹۱۱ نفر دانش‌آموخته دانشگاه‌ها و مؤسسات آموزش عالی ۳۲/۵۲ درصد در رشته فنی و مهندسی، ۵۳/۶ درصد در رشته علوم انسانی، ۲ درصد در رشته هنر، حدود ۱/۱۶ درصد در رشته کشاورزی و دامپزشکی، ۴/۸۷ درصد در رشته پزشکی و ۲/۱۳ درصد در رشته علوم پایه، فارغ التحصیل شده‌اند.

بر اساس نتایج سرشماری عمومی نفوس و مسکن سال‌های ۱۳۷۰، ۱۳۷۵، ۱۳۸۵، ۱۳۹۰ و ۱۳۹۵ در جمعیت ۶ ساله و بیش‌تر نرخ باسوادی مردان به ترتیب ۸۲، ۸۶، ۹۰، ۸۳ و ۹۲ درصد و میزان باسوادی زنان به ترتیب ۶۷، ۷۵، ۸۲، ۸۳ و ۸۶ درصد بوده است.

در سال تحصیلی ۱۴۰۲-۱۴۰۱ بیش از ۱۴۱۶۹۱ نفر در دوره ابتدایی، بیش از ۵۸۲۲۴ نفر در دوره متوسطه و ۴۵۵۷۰ نفر در دوره دوم متوسطه مشغول به تحصیل بوده‌اند که نسبت به سال تحصیلی قبل تعداد کل دانش‌آموزان در تمام مقاطع تحصیلی ۴/۶ درصد افزایش یافته است و در دوره ابتدایی ۵/۳ درصد افزایش یافته است.

همچنین در این سال تحصیلی در استان بوشهر حدود ۱۴۰۳۴ نفر در دوره پیش‌دبستانی مشغول به تحصیل بوده‌اند که نسبت به سال تحصیلی قبل ۷۷ درصد افزایش یافته است. بیش از ۱۲۸۵ نفر دانش‌آموز نیز از آموزش استثنایی برخوردار شده‌اند که نسبت به سال تحصیلی قبل حدود ۰/۴ درصد کاهش یافته است. در سال تحصیلی ۱۴۰۲-۱۴۰۱ تعداد کل دانشجویان استان بوشهر بیش از ۴۶۹۷۷ نفر بوده است که نسبت به سال تحصیلی قبل حدود ۳/۶ درصد کاهش یافته است.

از کل دانشجویان حدود ۲۰/۲ درصد در مقطع کاردانی (فوق دیپلم)، حدود ۶۴/۷ درصد در مقطع کارشناسی (لیسانس)، حدود ۱۱/۷ درصد در مقطع کارشناسی ارشد (فوق لیسانس) و ۳/۴ درصد در مقطع دکترای حرفه‌ای و تخصصی مشغول تحصیل می‌باشند. در سال تحصیلی ۱۴۰۲-۱۴۰۱ از حدود ۷۸۰۱ نفر دانش‌آموخته دانشگاه‌ها و مؤسسات آموزش عالی ۳۰/۵۶ درصد در رشته فنی و مهندسی، ۵۷/۴۵ درصد در رشته علوم انسانی، ۳/۵ درصد در رشته هنر، حدود

۱۷-۱- تعداد باسوادان برحسب جنس در نقاط شهری و روستایی

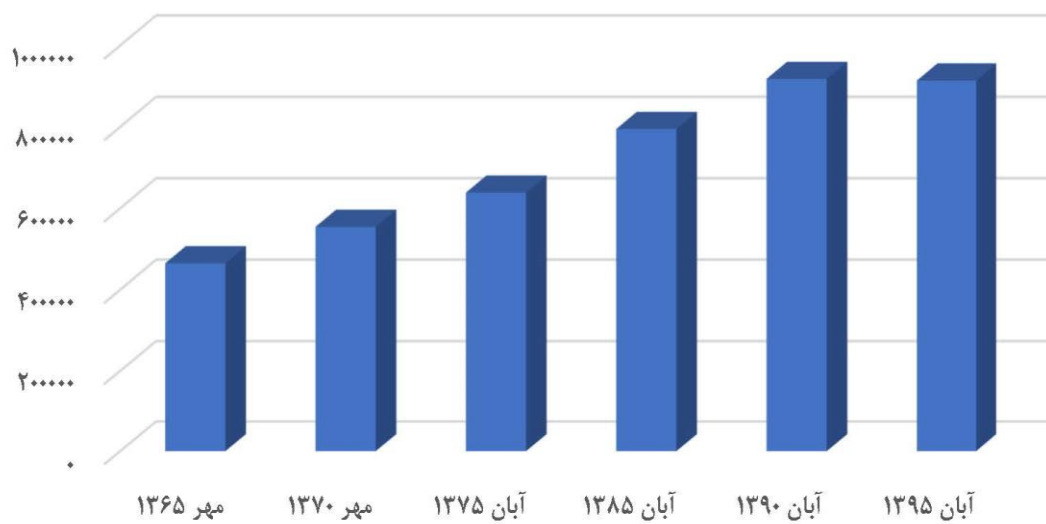
شرح	مرد و زن	مرد	زن
کل استان ^(۱)	۴۶۵۰۴۰	۲۳۵۸۲۵	۲۲۹۲۱۵
آبان ۱۳۶۵.....	۵۵۴۷۵۰	۲۸۶۲۰۳	۲۶۸۵۴۷
مهر ۱۳۷۰.....	۶۳۸۶۶۹	۳۲۳۹۲۳	۳۱۴۷۴۶
آبان ۱۳۷۵.....	۷۹۴۹۹۲	۴۲۱۲۲۲	۳۷۳۷۷۰
آبان ۱۳۸۵.....	۹۱۸۰۴۴	۵۰۲۱۳۳	۴۱۵۹۱۱
آبان ۱۳۹۰.....	۹۱۴۰۴۱	۵۰۵۳۵۶	۴۰۸۶۸۵
آبان ۱۳۹۵.....			
نقاط شهری.....			
آبان ۱۳۶۵.....	۲۲۹۴۵۰	۲۲۹۴۵۰	۰
مهر ۱۳۷۰.....	۲۸۶۵۸۲	۱۵۱۰۱۷	۱۳۵۵۶۵
آبان ۱۳۷۵.....	۳۴۲۹۳۹	۱۷۷۳۵۹	۱۶۵۵۸۰
آبان ۱۳۸۵.....	۵۱۷۳۷۲	۲۶۹۸۰۸	۲۴۷۵۶۴
آبان ۱۳۹۰.....	۶۲۸۲۹۱	۳۴۴۴۵۱	۲۸۳۸۴۰
آبان ۱۳۹۵.....	۶۶۷۵۹۹	۳۵۹۱۳۷	۳۰۸۴۶۲
نقاط روستایی.....			
آبان ۱۳۶۵.....	۲۰۱۹۲۸	۲۰۱۹۲۸	۰
مهر ۱۳۷۰.....	۲۶۵۳۷۹	۱۳۳۷۷۵	۱۳۱۶۰۴
آبان ۱۳۷۵.....	۲۸۲۲۰۷	۸۲۱۳۹۹	۱۴۲۲۲۵
آبان ۱۳۸۵.....	۲۷۲۸۱۵	۱۴۹۰۲۹	۱۲۳۷۸۶
آبان ۱۳۹۰.....	۲۸۷۴۳۲	۱۵۶۵۲۵	۱۳۰۹۰۷
آبان ۱۳۹۵.....	۲۴۵۲۳۹	۱۴۵۵۶۵	۹۹۶۷۴

(۱) اختلاف ارقام کل استان با سرجمع نقاط شهری و روستایی، به علت منظور شدن جمعیت باسواد غیر ساکن در جمعیت کل استان است.

ماخذ- مرکز آمار ایران. (ر.م).

- مرکز آمار ایران. دفتر جمعیت، نیروی کار و سرشماری.

نمودار ۱-۱۷- تعداد باسوادان بر حسب سرشماری عمومی نفوس و مسکن (نفر)



منبع: جدول ۱-۱۷

۱۷-۲- جمعیت ۶ ساله و بیشتر، تعداد باسوادان و نرخ باسوادی بر حسب جنس و سن (نفر-درصد)

جنس و گروه سنی	آبان ۱۳۶۵			مهر ۱۳۷۰		
	جمعیت	باسوادان	نرخ باسوادی	جمعیت	باسوادان	نرخ باسوادی
مرد و زن.....	***	***	***	۵۵۶۷۵۲	۴۱۶۲۴۴	۷۵
۶-۹ ساله.....	۹۹۰۷۸	۹۴۶۰۸	۹۵
۱۰-۱۴ ساله.....	۹۶۱۵۱	۹۲۱۲۳	۹۶
۱۵-۱۹ ساله.....	۷۱۵۵۸	۶۵۹۸۵	۹۲
۲۰-۲۴ ساله.....	۵۷۷۲۷	۴۹۴۶۴	۸۶
۲۵-۲۹ ساله.....	۴۵۹۰۲	۳۵۱۱۲	۷۶
۳۰-۳۴ ساله.....	۴۳۳۷۸	۲۹۰۷۱	۶۷
۳۵-۳۹ ساله.....	۳۷۶۸۶	۲۱۳۵۰	۵۷
۴۰-۴۴ ساله.....	۲۳۴۷۸	۱۰۶۰۰	۴۵
۴۵-۴۹ ساله.....	۱۴۷۷۱	۵۲۶۵	۳۶
۵۰-۵۴ ساله.....	۱۶۸۰۴	۴۴۹۷	۲۷
۵۵-۵۹ ساله.....	۱۵۱۰۹	۳۱۳۹	۲۱
۶۰-۶۴ ساله.....	۱۴۹۰۶	۲۵۳۹	۱۷
۶۵ ساله و بیش تر.....	۰	۱۷۸۲۹	۲۳۱۹	۱۳
نامشخص.....	۳۷۵	۱۷۲	۴۶
مرد.....	***	***	***	۲۸۶۰۲۳	۲۳۵۲۳۰	۸۲
۶-۹ ساله.....	۵۲۱۸۰	۵۰۳۲۳	۹۶
۱۰-۱۴ ساله.....	۵۰۶۴۹	۴۹۳۴۷	۹۷
۱۵-۱۹ ساله.....	۳۶۹۱۰	۳۵۲۵۶	۹۶
۲۰-۲۴ ساله.....	۲۸۹۵۸	۲۶۷۸۸	۹۳
۲۵-۲۹ ساله.....	۲۲۱۹۱	۱۹۳۵۹	۸۷
۳۰-۳۴ ساله.....	۲۲۰۸۶	۱۷۷۸۵	۸۱
۳۵-۳۹ ساله.....	۱۹۴۳۹	۱۴۴۸۱	۷۴
۴۰-۴۴ ساله.....	۱۱۲۵۲	۷۴۵۹	۶۶
۴۵-۴۹ ساله.....	۷۱۵۸	۳۹۴۱	۵۵
۵۰-۵۴ ساله.....	۸۸۷۶	۳۶۸۰	۴۱
۵۵-۵۹ ساله.....	۸۱۴۴	۲۶۱۳	۳۲
۶۰-۶۴ ساله.....	۸۵۳۴	۲۲۴۱	۲۶
۶۵ ساله و بیش تر.....	۹۶۴۶	۱۹۵۷	۲۰
نامشخص.....

۱۷-۲- جمعیت ۶ ساله و بیشتر، تعداد باسوادان و نرخ باسوادی بر حسب جنس و سن نفر-درصد(دنباله)

جنس و گروه سنی	آبان ۱۳۶۵			مهر ۱۳۷۰		
	جمعیت	باسوادان	نرخ باسوادی	جمعیت	باسوادان	نرخ باسوادی
زن.....	***	***	***	۲۶۸۳۵۴	۱۸۰۸۴۲	۶۷
۶-۹ ساله.....	۴۶۸۹۸	۴۴۲۸۵	۹۴
۱۰-۱۴ ساله.....	۴۵۵۰۲	۴۲۷۷۶	۹۴
۱۵-۱۹ ساله.....	۳۴۶۴۸	۳۰۷۲۹	۸۹
۲۰-۲۴ ساله.....	۲۸۷۶۹	۲۲۶۷۶	۷۹
۲۵-۲۹ ساله.....	۲۳۷۱۱	۱۵۷۵۳	۶۶
۳۰-۳۴ ساله.....	۲۱۲۹۲	۱۱۲۸۶	۵۳
۳۵-۳۹ ساله.....	۱۸۲۴۷	۶۸۶۹	۳۸
۴۰-۴۴ ساله.....	۱۲۲۲۶	۳۱۴۱	۲۶
۴۵-۴۹ ساله.....	۷۶۱۳	۱۳۲۴	۱۷
۵۰-۵۴ ساله.....	۷۹۲۸	۸۱۷	۱۰
۵۵-۵۹ ساله.....	۶۹۶۵	۵۲۶	۸
۶۰-۶۴ ساله.....	۶۳۷۲	۲۹۸	۵
۶۵ ساله و بیش تر...	۸۱۸۳	۳۶۲	۴
نامشخص.....	***	***	***	x	x	x

۱۷-۲- جمعیت ۶ ساله و بیشتر، تعداد باسوادان و نرخ باسوادی بر حسب جنس و سن (نفر-درصد) (دنباله)

جنس و گروه سنی	آبان ۱۳۷۵			آبان ۱۳۸۵		
	جمعیت	باسوادان	نرخ باسوادی	جمعیت	باسوادان	نرخ باسوادی
مرد و زن.....	۶۳۸۷۶۹	۵۱۴۴۵۳	۸۱	۷۹۴۹۹۲	۶۸۷۰۹۴	۸۶
۶-۹ ساله.....	۹۲۲۸۰	۸۸۴۶۶	۹۶	۵۳۸۰۲	۵۰۳۵۴	۹۴
۱۰-۱۴ ساله.....	۱۱۸۹۳۰	۱۱۶۱۵۰	۹۸	۸۲۶۶۰	۸۱۳۶۸	۹۸
۱۵-۱۹ ساله.....	۹۰۰۱۶	۸۶۲۶۸	۹۶	۱۱۳۹۹۰	۱۱۱۳۸۴	۹۸
۲۰-۲۴ ساله.....	۶۶۲۶۱	۶۱۵۷۰	۹۳	۱۲۳۸۵۸	۱۲۰۲۷۰	۹۷
۲۵-۲۹ ساله.....	۵۶۸۴۴	۵۰۵۴۲	۸۹	۱۰۱۶۳۹	۹۷۹۷۰	۹۶
۳۰-۳۴ ساله.....	۴۴۱۲۰	۳۶۰۲۵	۸۲	۷۳۳۲۱	۶۹۰۰۱	۹۴
۳۵-۳۹ ساله.....	۴۱۳۳۱	۲۹۳۰۶	۷۱	۵۹۳۸۳	۵۳۳۷۰	۹۰
۴۰-۴۴ ساله.....	۳۵۳۰۴	۲۰۷۳۰	۵۹	۴۴۱۰۱	۳۶۰۷۴	۸۲
۴۵-۴۹ ساله.....	۲۳۷۶۶	۱۰۷۸۳	۴۵	۳۹۲۰۷	۲۷۶۲۰	۷۰
۵۰-۵۴ ساله.....	۱۳۷۲۶	۴۷۳۳	۳۴	۳۲۹۵۹	۱۸۸۹۵	۵۷
۵۵-۵۹ ساله.....	۱۵۰۶۲	۳۸۳۴	۲۵	۲۱۲۵۰	۹۵۳۶	۴۵
۶۰-۶۴ ساله.....	۱۳۲۲۵	۲۴۳۷	۱۸	۱۲۸۶۸	۴۱۸۷	۳۳
۶۵ ساله و بیشتر.....	۲۷۸۴۹	۳۵۷۳	۱۳	۳۵۹۵۴	۷۰۶۵	۲۰
نامشخص.....	۴۵	۳۶	۸۰	×	×	×
مرد.....	۳۲۳۸۸۳	۲۷۷۶۷۷	۸۶	۴۲۱۲۲۲	۳۸۰۱۷۱	۹۰
۶-۹ ساله.....	۴۷۴۰۳	۴۵۷۸۶	۹۷	۲۷۴۸۹	۲۵۷۶۴	۹۴
۱۰-۱۴ ساله.....	۶۱۱۷۱	۶۰۱۲۲	۹۸	۴۲۲۸۶	۴۱۶۰۳	۹۸
۱۵-۱۹ ساله.....	۴۵۵۵۰	۴۴۱۳۱	۹۷	۵۹۴۶۴	۵۷۸۴۶	۹۷
۲۰-۲۴ ساله.....	۳۳۱۷۴	۳۱۶۵۰	۹۵	۶۷۶۷۹	۶۵۴۵۶	۹۷
۲۵-۲۹ ساله.....	۲۸۲۷۱	۲۶۴۹۸	۹۴	۵۶۱۱۰	۵۴۳۱۱	۹۷
۳۰-۳۴ ساله.....	۲۱۷۸۴	۱۹۵۵۸	۹۰	۴۰۰۳۰	۳۸۴۴۴	۹۶
۳۵-۳۹ ساله.....	۲۱۲۳۷	۱۷۵۵۲	۸۳	۳۲۰۹۳	۳۰۲۹۲	۹۴
۴۰-۴۴ ساله.....	۱۸۱۲۹	۱۳۴۹۷	۷۴	۲۳۱۹۶	۲۰۹۸۴	۹۰
۴۵-۴۹ ساله.....	۱۰۸۵۸	۷۰۹۲	۶۵	۲۱۰۵۷	۱۷۴۴۴	۸۳
۵۰-۵۴ ساله.....	۶۴۰۸	۳۴۳۲	۵۴	۱۶۸۹۳	۱۲۶۵۸	۷۵
۵۵-۵۹ ساله.....	۷۹۱۴	۳۱۲۲	۳۹	۹۸۱۷	۶۴۷۳	۶۶
۶۰-۶۴ ساله.....	۷۰۹۸	۲۱۱۱	۳۰	۶۰۳۱	۳۱۱۲	۵۲
۶۵ ساله و بیشتر.....	۱۴۸۸۶	۳۱۲۶	۲۱	۱۹۰۷۷	۵۷۸۴	۳۰
نامشخص.....	×	×	×	×	×	×

۱۷-۲- جمعیت ۶ ساله و بیشتر، تعداد باسوادان و نرخ باسوادی بر حسب جنس و سن (نفر-درصد) (دنباله)

جنس و گروه سنی	آبان ۱۳۸۵			آبان ۱۳۷۵		
	نرخ باسوادی (درصد)	باسوادان	جمعیت	نرخ باسوادی (درصد)	باسوادان	جمعیت
زن.....	۸۲	۳۰۶۹۳۳	۳۷۳۷۷۰	۷۵	۲۳۶۷۴۰	۳۱۴۸۴۱
۶-۹ ساله.....	۹۳	۲۴۵۹۰	۲۶۳۱۳	۹۵	۴۲۶۸۰	۴۴۸۷۷
۱۰-۱۴ ساله.....	۹۸	۳۹۷۶۵	۴۰۳۷۴	۹۷	۵۶۰۲۸	۵۷۷۵۹
۱۵-۱۹ ساله.....	۹۸	۵۳۵۳۸	۵۴۵۲۶	۹۵	۴۲۱۳۷	۴۴۴۶۶
۲۰-۲۴ ساله.....	۹۸	۵۴۸۱۴	۵۶۱۷۹	۹۰	۲۹۹۲۰	۳۳۰۸۷
۲۵-۲۹ ساله.....	۹۶	۴۳۶۵۹	۴۵۵۲۹	۸۴	۲۴۰۴۴	۲۸۵۷۳
۳۰-۳۴ ساله.....	۹۲	۳۰۵۵۷	۳۳۲۹۱	۷۴	۱۶۴۶۷	۲۲۳۳۶
۳۵-۳۹ ساله.....	۸۵	۲۳۰۷۸	۲۷۲۹۰	۵۸	۱۱۷۵۴	۲۰۰۹۴
۴۰-۴۴ ساله.....	۷۲	۱۵۰۹۰	۲۰۹۰۵	۴۲	۷۲۳۳	۱۷۱۷۵
۴۵-۴۹ ساله.....	۵۶	۱۰۱۷۶	۱۸۱۵۰	۲۹	۳۶۹۱	۱۲۹۰۸
۵۰-۵۴ ساله.....	۳۹	۶۲۳۷	۱۶۰۶۶	۱۸	۱۳۰۱	۷۳۱۸
۵۵-۵۹ ساله.....	۲۷	۳۰۶۳	۱۱۴۳۳	۱۰	۷۱۲	۷۱۴۸
۶۰-۶۴ ساله.....	۱۶	۱۰۷۵	۶۸۳۷	۵	۳۲۶	۶۱۳۷
۶۵ ساله و بیش تر.....	۸	۱۲۸۱	۱۶۸۷۷	۳	۴۴۷	۱۲۹۶۳
نامشخص.....

۱۷-۲- جمعیت ۶ ساله و بیشتر، تعداد باسوادان و نرخ باسوادی بر حسب جنس و سن (نفر-درصد) (دنباله)

جنس و گروه سنی	آبان ۱۳۹۰			آبان ۱۳۹۵		
	جمعیت	باسوادان	نرخ باسوادی (درصد)	جمعیت	باسوادان	نرخ باسوادی (درصد)
مرد و زن.....	۹۱۸۰۴۴	۷۶۷۸۰۹	۸۴	۱۰۳۴۶۰۴	۹۱۴۰۴۱	۸۹
.....۶-۹ ساله.....	۶۲۸۷۹	۵۷۷۰۸	۹۲	۸۲۱۷۲	۷۸۰۹۴	۹۵
.....۱۰-۱۴ ساله.....	۷۰۸۷۳	۶۹۴۲۹	۹۸	۸۴۳۴۷	۸۳۱۵۴	۹۹
.....۱۵-۱۹ ساله.....	۸۶۵۶۷	۸۳۳۹۲	۹۶	۷۴۳۲۱	۷۱۶۰۲	۹۶
.....۲۰-۲۴ ساله.....	۱۲۵۴۱۸	۱۱۶۴۶۹	۹۳	۹۷۶۸۳	۹۳۴۷۷	۹۶
.....۲۵-۲۹ ساله.....	۱۴۰۵۴۹	۱۲۶۲۹۶	۹۰	۱۳۷۶۶۶	۱۳۲۹۵۴	۹۷
.....۳۰-۳۴ ساله.....	۱۱۱۴۷۱	۹۹۳۱۲	۸۹	۱۴۲۳۳۳	۱۳۷۸۱۴	۹۷
.....۳۵-۳۹ ساله.....	۸۰۵۰۹	۷۰۲۰۱	۸۷	۱۰۸۶۲۰	۱۰۳۸۹۱	۹۶
.....۴۰-۴۴ ساله.....	۶۲۱۶۰	۵۲۵۱۱	۸۴	۷۶۷۵۳	۷۱۱۳۷	۹۳
.....۴۵-۴۹ ساله.....	۴۴۰۰۱	۳۴۰۶۰	۷۷	۶۰۴۰۹	۵۳۱۷۶	۸۸
.....۵۰-۵۴ ساله.....	۳۹۷۱۵	۲۵۸۶۳	۶۵	۴۳۱۴۹	۳۴۱۱۰	۷۹
.....۵۵-۵۹ ساله.....	۳۲۱۰۶	۱۶۷۰۲	۵۲	۳۷۵۶۵	۲۴۸۷۵	۶۶
.....۶۰-۶۴ ساله.....	۲۱۱۳۰	۷۹۷۴	۳۸	۳۰۵۷۵	۱۵۹۴۷	۵۲
.....۶۵ ساله و بیش تر.....	۴۰۲۴۱	۷۶۷۴	۱۹	۴۹۰۱۱	۱۳۸۱۰	۲۸
.....نامشخص.....	۴۲۵	۲۱۸	۵۱	.	.	.
مرد.....	۵۰۲۱۳۳	۴۲۳۶۷۰	۸۴	۵۴۹۷۵۲	۵۰۵۳۵۶	۹۲
.....۶-۹ ساله.....	۳۲۳۲۴	۲۹۷۱۹	۹۲	۴۱۹۴۰	۳۹۹۲۷	۹۵
.....۱۰-۱۴ ساله.....	۳۵۹۷۱	۳۵۳۰۷	۹۸	۴۲۹۱۰	۴۲۲۶۳	۹۸
.....۱۵-۱۹ ساله.....	۴۵۲۲۷	۴۳۰۷۰	۹۵	۳۹۴۵۹	۳۷۴۴۲	۹۵
.....۲۰-۲۴ ساله.....	۶۹۲۴۰	۶۲۲۲۴	۹۰	۵۳۳۱۸	۵۰۲۹۱	۹۴
.....۲۵-۲۹ ساله.....	۸۱۶۴۰	۶۹۷۱۶	۸۵	۷۵۹۹۸	۷۲۹۵۱	۹۶
.....۳۰-۳۴ ساله.....	۶۵۵۵۵	۵۵۹۸۲	۸۵	۷۹۴۵۴	۷۶۸۹۶	۹۷
.....۳۵-۳۹ ساله.....	۴۶۵۴۲	۳۹۵۶۳	۸۵	۶۰۸۸۴	۵۸۶۹۰	۹۶
.....۴۰-۴۴ ساله.....	۳۴۶۴۱	۲۹۵۰۰	۸۵	۴۲۴۳۵	۴۰۲۸۶	۹۵
.....۴۵-۴۹ ساله.....	۲۳۴۷۱	۱۹۴۷۴	۸۳	۳۲۷۴۸	۳۰۳۷۸	۹۳
.....۵۰-۵۴ ساله.....	۲۱۴۰۸	۱۶۲۱۴	۷۶	۲۲۴۱۰	۱۹۷۸۴	۸۸
.....۵۵-۵۹ ساله.....	۱۶۳۹۶	۱۱۲۱۷	۶۸	۱۹۷۷۷	۱۵۸۲۶	۸۰
.....۶۰-۶۴ ساله.....	۹۲۶۶	۵۳۹۵	۵۸	۱۵۲۲۲	۱۰۶۳۰	۷۰
.....۶۵ ساله و بیش تر.....	۲۰۰۷۰	۶۰۸۹	۳۰	۲۳۱۹۷	۹۹۹۲	۴۳
.....نامشخص.....	۳۸۲	۲۰۰	۵۲	.	.	.

۱۷-۲- جمعیت ۶ ساله و بیشتر، تعداد باسوادان و نرخ باسوادی بر حسب جنس و سن (نفر-درصد) (دنباله)

جنس و گروه سنی	آبان ۱۳۹۵			آبان ۱۳۹۰		
	نرخ باسوادی (درصد)	باسوادان	جمعیت	نرخ باسوادی (درصد)	باسوادان	جمعیت
زن.....	۱۶	۴۰۸۶۸۵	۴۷۴۸۵۲	۱۳	۳۴۴۱۳۹	۴۱۵۹۱۱
۶-۹ ساله.....	۹۵	۳۸۱۶۷	۴۰۲۳۲	۹۲	۲۷۹۸۹	۳۰۵۵۵
۱۰-۱۴ ساله.....	۹۹	۴۰۸۹۱	۴۱۴۳۷	۹۸	۳۴۱۲۲	۳۴۹۰۲
۱۵-۱۹ ساله.....	۹۸	۳۴۱۶۰	۳۴۸۶۲	۹۸	۴۰۳۲۲	۴۱۳۴۰
۲۰-۲۴ ساله.....	۹۷	۴۳۱۸۶	۴۴۳۶۵	۹۷	۵۴۲۴۵	۵۶۱۷۸
۲۵-۲۹ ساله.....	۹۷	۶۰۰۰۳	۶۱۶۶۸	۹۶	۵۶۵۸۰	۵۸۹۰۹
۳۰-۳۴ ساله.....	۹۷	۶۰۹۱۸	۶۲۸۷۹	۹۴	۴۳۳۳۰	۴۵۹۱۶
۳۵-۳۹ ساله.....	۹۵	۴۵۲۰۱	۴۷۷۳۶	۹۰	۳۰۶۳۸	۳۳۹۶۷
۴۰-۴۴ ساله.....	۹۰	۳۰۸۵۱	۳۴۳۱۸	۸۴	۲۳۰۱۱	۲۷۵۱۹
۴۵-۴۹ ساله.....	۸۲	۲۲۷۹۸	۲۷۶۶۱	۷۱	۱۴۵۸۶	۲۰۵۳۰
۵۰-۵۴ ساله.....	۶۹	۱۴۳۲۶	۲۰۷۳۹	۵۳	۹۶۴۹	۱۸۳۰۷
۵۵-۵۹ ساله.....	۵۱	۹۰۴۹	۱۷۷۸۸	۳۵	۵۴۸۵	۱۵۷۱۰
۶۰-۶۴ ساله.....	۳۵	۵۳۱۷	۱۵۳۵۳	۲۲	۲۵۷۹	۱۱۸۶۴
۶۵ ساله و بیشتر تر.....	۱۵	۳۸۱۸	۲۵۸۱۴	۸	۱۵۸۵	۲۰۱۷۱
نامشخص.....	.	.	.	۴۲	۱۸	۴۳

ماخذ- مرکز آمار ایران. (ر.م).

۳-۱۷- جمعیت ۶ ساله و بیش تر، تعداد باسوادان و نرخ باسوادی در نقاط شهری و روستایی برحسب جنس و شهرستان: آبان ۱۳۹۵ (نفر-درصد)

کل									شهرستان
نرخ باسوادی (درصد)			باسوادان			جمعیت ۶ ساله و بیش تر			
زن	مرد	جمع	زن	مرد	جمع	زن	مرد	جمع	
۱۶	۹۲	۱۹	۴۰۱۶۱۵	۵۰۵۳۵۶	۹۱۴۰۴۱	۴۷۴۱۵۲	۵۴۹۷۵۲	۱۰۲۴۶۰۴	کل استان.....
۹۲	۹۵	۹۴	۱۱۸۸۲۷	۱۳۰۶۲۵	۲۴۹۴۵۲	۱۲۸۸۵۳	۱۳۶۹۰۳	۲۶۵۷۵۶	بوشهر.....
۸۲	۹۰	۸۶	۲۶۸۹۹	۳۰۵۲۶	۵۷۴۲۵	۳۲۸۵۰	۳۳۹۷۶	۶۶۸۲۶	تنگستان.....
۸۹	۹۱	۹۰	۲۵۳۲۶	۲۸۴۳۰	۵۳۷۵۶	۲۸۳۸۴	۳۱۰۷۵	۵۹۴۵۹	جم.....
۸۲	۹۰	۸۶	۹۱۰۷۶	۱۰۰۹۷۱	۱۹۲۰۴۷	۱۱۰۴۷۷	۱۱۲۲۱۴	۲۲۲۶۹۱	دشتستان.....
۸۱	۸۸	۸۵	۳۰۵۹۰	۳۳۰۹۱	۶۳۶۸۱	۳۷۶۳۹	۳۷۴۲۱	۷۵۰۶۰	دشتی.....
۸۳	۸۷	۸۵	۲۱۴۸۳	۲۳۳۴۸	۴۴۸۳۱	۲۵۷۹۱	۲۶۶۹۸	۵۲۴۸۹	دیر.....
۸۶	۹۲	۸۹	۱۳۰۳۸	۱۴۲۹۸	۲۷۳۳۶	۱۵۱۵۶	۱۵۴۵۸	۳۰۶۱۴	دیلم.....
۸۱	۹۱	۸۸	۱۵۱۵۱	۴۳۲۸۲	۵۸۴۳۳	۱۸۷۳۴	۴۷۷۱۲	۶۶۴۴۶	عسلویه.....
۸۷	۹۴	۹۱	۲۸۱۲۰	۵۹۰۰۵	۸۷۱۲۵	۳۲۴۲۰	۶۲۸۳۱	۹۵۲۵۱	کنگان.....
۸۶	۹۲	۸۹	۳۸۱۷۵	۴۱۷۸۰	۷۹۹۵۵	۴۴۵۴۸	۴۵۴۶۴	۹۰۰۱۲	گناوه.....

۳-۱۷- جمعیت ۶ ساله و بیش تر، تعداد باسوادان و نرخ باسوادی در نقاط شهری و روستایی بر حسب جنس و شهرستان: آبان ۱۳۹۵ (نفر-درصد) (دنباله)

نقاط شهری									شهرستان
نرخ باسوادی (درصد)			باسوادان			جمعیت ۶ ساله و بیش تر			
زن	مرد	جمع	زن	مرد	جمع	زن	مرد	جمع	
۸۸	۹۳	۹۱	۳۰۸۴۶۲	۳۵۹۱۳۷	۶۶۷۵۹۹	۳۴۹۲۶۱	۳۸۶۲۵۷	۷۳۵۵۱۸	کل استان
۹۳	۹۶	۹۵	۱۱۰۰۲۰	۱۲۰۷۱۰	۲۳۰۷۳۰	۱۱۸۱۵۷	۱۲۵۸۷۳	۲۴۴۰۳۰	بوشهر.....
۸۳	۹۰	۸۷	۸۴۶۴	۹۲۱۴	۱۷۶۷۸	۱۰۱۷۳	۱۰۲۲۱	۲۰۳۹۴	تنگستان...
۹۳	۹۳	۹۳	۱۴۲۹۲	۱۵۲۹۹	۲۹۵۹۱	۱۵۳۰۷	۱۶۴۰۶	۳۱۷۱۳	جم.....
۸۵	۹۲	۸۸	۶۴۰۶۰	۶۹۹۶۴	۱۳۴۰۲۴	۷۵۳۱۹	۷۶۳۱۰	۱۵۱۶۲۹	دشتستان.
۸۴	۹۱	۸۸	۲۱۸۴۰	۲۳۳۵۸	۴۵۱۹۸	۲۵۹۷۰	۲۵۶۶۳	۵۱۶۳۳	دشتی.....
۸۴	۸۹	۸۷	۱۷۵۳۶	۱۸۵۰۰	۳۶۰۳۶	۲۰۷۷۲	۲۰۸۴۱	۴۱۶۱۳	دیر.....
۸۷	۹۳	۹۰	۱۰۷۶۴	۱۱۸۳۲	۲۲۵۹۶	۱۲۳۱۱	۱۲۶۹۴	۲۵۰۰۵	دیلم.....
۸۲	۹۰	۰	۶۲۲۸	۱۹۶۸۹	۲۵۹۱۷	۷۶۱۵	۲۱۷۶۸	۲۹۳۸۳	عسلویه.....
۸۷	۹۲	۹۰	۲۵۳۳۱	۳۷۷۲۹	۶۳۰۶۰	۲۹۱۴۴	۴۰۹۰۸	۷۰۰۵۲	کنگان.....
۸۷	۹۲	۹۰	۲۹۹۲۷	۳۲۸۴۲	۶۲۷۶۹	۳۴۴۹۳	۳۵۵۷۳	۷۰۰۶۶	گناوه.....

۱۷-۳- جمعیت ۶ ساله و بیش تر، تعداد باسوادان و نرخ باسوادی در نقاط شهری و روستایی برحسب جنس و شهرستان: آبان ۱۳۹۵ (نفر-درصد) (دنباله)

نقاط روستایی									شهرستان
نرخ باسوادی (درصد)			باسوادان			جمعیت ۶ ساله و بیش تر			
زن	مرد	جمع	زن	مرد	جمع	زن	مرد	جمع	
۱۰	۹۰	۸۵	۹۹۶۷۴	۱۴۵۵۶۵	۲۴۵۲۳۹	۱۲۴۷۳۶	۱۶۲۶۳۱	۲۸۷۳۶۷	کل استان.....
۸۲	۹۰	۸۶	۸۷۹۴	۹۹۰۲	۱۸۶۹۶	۱۰۶۷۷	۱۱۰۱۲	۲۱۶۸۹	بوشهر.....
۸۱	۹۰	۸۶	۱۸۴۲۱	۲۱۲۹۶	۳۹۷۱۷	۲۲۶۴۸	۲۳۷۲۸	۴۶۳۷۶	تنگستان.....
۸۴	۹۰	۸۷	۱۱۰۲۳	۱۳۱۱۶	۲۴۱۳۹	۱۳۰۵۹	۱۴۶۵۰	۲۷۷۰۹	جم.....
۷۷	۸۷	۸۲	۲۶۷۶۶	۳۰۶۷۳	۵۷۴۳۹	۳۴۷۳۰	۳۵۴۵۳	۷۰۱۸۳	دشتستان.....
۷۵	۸۳	۷۹	۸۴۹۴	۹۴۶۲	۱۷۹۵۶	۱۱۳۱۶	۱۱۴۱۶	۲۲۷۳۲	دشتی.....
۷۹	۸۳	۸۱	۳۹۴۷	۴۸۴۸	۸۷۹۵	۵۰۱۹	۵۸۵۷	۱۰۸۷۶	دیر.....
۸۰	۸۹	۸۵	۲۲۷۱	۲۴۶۵	۴۷۳۶	۲۸۴۱	۲۷۶۲	۵۶۰۳	دیلم.....
۸۰	۹۱	۸۸	۸۹۲۳	۲۳۵۹۳	۳۲۵۱۶	۱۱۱۱۹	۲۵۹۴۴	۳۷۰۶۳	عسلویه.....
۸۵	۹۷	۹۵	۲۷۸۹	۲۱۲۷۶	۲۴۰۶۵	۳۲۷۶	۲۱۹۲۳	۲۵۱۹۹	کنگان.....
۸۲	۹۰	۸۶	۸۲۴۶	۸۹۳۴	۱۷۱۸۰	۱۰۰۵۱	۹۸۸۶	۱۹۹۳۷	گناوه.....

۱۷-۳- جمعیت ۶ ساله و بیش تر، تعداد باسوادان و نرخ باسوادی در نقاط شهری و روستایی بر حسب جنس و شهرستان: آبان ۱۳۹۵ (نفر-درصد) (دنباله)

غیر ساکن									شهرستان
نرخ باسوادی (درصد)			باسوادان			جمعیت ۶ ساله و بیش تر			
زن	مرد	جمع	زن	مرد	جمع	زن	مرد	جمع	
۶۴	۷۶	۷۰	۵۴۹	۶۵۴	۱۲۰۳	۱۵۵	۱۶۴	۱۷۱۹	کل استان.....
۶۸	۷۲	۷۰	۱۳	۱۳	۲۶	۱۹	۱۸	۳۷	بوشهر.....
۴۸	۵۹	۵۴	۱۴	۱۶	۳۰	۲۹	۲۷	۵۶	تنگستان.....
۶۱	۷۹	۷۰	۱۱	۱۵	۲۶	۱۸	۱۹	۳۷	جم.....
۵۸	۷۴	۶۶	۲۵۰	۳۳۴	۵۸۴	۴۲۸	۴۵۱	۸۷۹	دشتستان.....
۷۳	۷۹	۷۶	۲۵۶	۲۷۱	۵۲۷	۳۵۳	۳۴۲	۶۹۵	دشتی.....
۰	۰	۰	۰	۰	۰	۰	۰	۰	دیر.....
۷۵	۵۰	۶۷	۳	۱	۴	۴	۲	۶	دیلم.....
۰	۰	۰	۰	۰	۰	۰	۰	۰	عسلویه.....
۰	۰	۰	۰	۰	۰	۰	۰	۰	کنگان.....
۵۰	۸۰	۶۷	۲	۴	۶	۴	۵	۹	گناوه.....

ماخذ- مرکز آمار ایران. (ر.م).

۴-۱۷- خانوارهای معمولی استان برحسب جنس سرپرست خانوار و تعداد افراد، تعداد افراد با سواد و

بی سواد: آبان ۱۳۹۵

جنس سرپرست خانوار و تعداد افراد در خانوار	جمع	باسواد			
		ندارد	۱ نفر	۲ نفر	۳ نفر
مردوزن.....	۳۱۵۰۴۸	۱۷۵۹۰	۳۵۹۶۲	۱۰۴۷۷۶	۶۹۷۵۱
۱ نفر.....	۲۶۰۵۹	۹۳۲۲	۱۶۶۴۳	.	.
۲ نفر.....	۵۵۱۸۹	۶۳۴۵	۱۱۲۲۳	۳۷۶۰۳	.
۳ نفر.....	۸۰۶۰۴	۱۰۳۷	۶۱۸۲	۴۵۸۵۲	۲۷۵۱۳
۴ نفر.....	۸۸۵۹۹	۴۶۷	۱۳۸۵	۱۸۹۱۳	۳۳۰۷۵
۵ نفر.....	۴۳۰۸۵	۱۷۵	۳۵۲	۱۹۵۳	۷۹۱۳
۶ نفر.....	۱۴۵۲۰	۱۰۱	۹۰	۳۱۹	۹۷۴
۷ نفر.....	۴۵۱۷	۶۵	۴۸	۷۵	۱۸۱
۸ نفر.....	۱۴۸۵	۳۹	۲۴	۳۵	۶۲
۹ نفر.....	۵۳۵	۱۵	۳	۱۵	۱۹
۱۰ نفر و بیش تر.....	۴۵۵	۲۴	۱۲	۱۱	۱۴
مرد.....	۲۷۶۴۱۳	۹۱۷۳	۲۲۷۶۷	۹۶۴۵۰	۶۴۵۰۵
۱ نفر.....	۱۲۶۹۴	۱۹۳۴	۱۰۶۹۸	.	.
۲ نفر.....	۴۳۸۶۹	۵۴۷۹	۵۰۹۷	۳۳۲۷۶	.
۳ نفر.....	۷۲۷۰۶	۹۱۷	۵۲۰۱	۴۲۳۸۲	۲۴۱۸۶
۴ نفر.....	۸۴۸۶۶	۴۳۴	۱۲۷۳	۱۸۴۷۲	۳۱۴۲۰
۵ نفر.....	۴۱۵۱۸	۱۶۹	۳۲۷	۱۸۸۴	۷۶۸۱
۶ نفر.....	۱۴۰۱۷	۹۹	۸۵	۳۰۴	۹۴۹
۷ نفر.....	۴۳۵۷	۶۴	۴۸	۷۲	۱۷۸
۸ نفر.....	۱۴۳۰	۳۹	۲۳	۳۴	۶۰
۹ نفر.....	۵۱۵	۱۴	۳	۱۵	۱۷
۱۰ نفر و بیش تر.....	۴۴۱	۲۴	۱۲	۱۱	۱۴
زن.....	۳۸۶۳۵	۸۴۱۷	۱۳۱۹۵	۸۳۳۶	۵۲۴۶
۱ نفر.....	۱۳۳۶۵	۷۳۸۸	۵۹۴۵	.	.
۲ نفر.....	۱۱۳۲۰	۸۶۶	۶۱۲۶	۴۳۲۷	.
۳ نفر.....	۷۸۹۸	۱۲۰	۹۸۱	۳۴۷۰	۳۳۲۷
۴ نفر.....	۳۷۳۳	۳۳	۱۱۲	۴۴۱	۱۶۵۵
۵ نفر.....	۱۵۶۷	۶	۲۵	۶۹	۲۳۲
۶ نفر.....	۵۰۳	۲	۵	۱۵	۲۵
۷ نفر.....	۱۶۰	۱	.	۳	۳
۸ نفر.....	۵۵	.	۱	۱	۲
۹ نفر.....	۲۰	۱	.	.	۲
۱۰ نفر و بیش تر.....	۱۴

۴-۱۷- خانوارهای معمولی استان برحسب جنس سرپرست خانوار و تعداد افراد، تعداد افراد با سواد و بی‌سواد: آبان ۱۳۹۵ (دنباله)

اظهار نشده	بی سواد					جنس سرپرست خانوار و تعداد افراد در خانوار
	ندارد	۱نفر	۲نفر	۳نفر	۴نفر و بیشتر	
۱۴۴	۲۴۲۷۷۶	۴۶۶۳۰	۲۱۷۰۱	۲۷۳۱	۱۰۶۶	مردوزن.....
۹۴	۱۶۶۴۳	۹۳۲۲	.	.	.	۱نفر.....
۱۸	۳۹۹۳۵	۸۹۳۶	۶۳۰۰	.	.	۲نفر.....
۲۰	۶۶۴۴۰	۸۳۵۸	۵۰۲۹	۷۵۷	.	۳نفر.....
۷	۷۴۵۳۵	۸۸۲۴	۴۴۱۹	۶۴۰	۱۷۴	۴نفر.....
۴	۳۳۰۴۶	۶۳۲۵	۲۹۹۷	۵۳۴	۱۷۹	۵نفر.....
۱	۹۱۶۶	۳۰۵۷	۱۷۰۰	۳۹۴	۲۰۲	۶نفر.....
.	۲۱۶۱	۱۲۰۶	۷۶۹	۲۰۵	۱۷۶	۷نفر.....
.	۵۱۷	۴۰۴	۳۰۷	۱۰۹	۱۴۸	۸نفر.....
.	۱۷۶	۱۳۰	۱۱۳	۴۶	۷۰	۹نفر.....
.	۱۵۷	۶۸	۶۷	۴۶	۱۱۷	۱۰نفر و بیشتر.....
۱۱۱	۲۲۲۳۷۹	۳۰۳۵۶	۲۰۰۷۰	۲۵۰۳	۹۹۴	مرد.....
۶۲	۱۰۶۹۸	۱۹۳۴	.	.	.	۱نفر.....
۱۷	۳۳۶۳۷	۴۷۴۸	۵۴۶۷	.	.	۲نفر.....
۲۰	۶۱۴۹۴	۵۸۹۲	۴۶۵۷	۶۴۳	.	۳نفر.....
۷	۷۲۴۰۹	۷۵۰۹	۴۲۰۶	۵۸۷	۱۴۸	۴نفر.....
۴	۳۲۲۵۸	۵۷۲۴	۲۸۶۹	۵۰۸	۱۵۵	۵نفر.....
۱	۸۹۵۳	۲۸۴۶	۱۶۵۳	۳۷۴	۱۹۰	۶نفر.....
.	۲۱۰۵	۱۱۳۶	۷۴۶	۱۹۸	۱۷۲	۷نفر.....
.	۵۰۳	۳۸۱	۲۹۸	۱۰۲	۱۴۶	۸نفر.....
.	۱۶۹	۱۲۳	۱۱۱	۴۶	۶۶	۹نفر.....
.	۱۵۳	۶۳	۶۳	۴۵	۱۱۷	۱۰نفر و بیشتر.....
۳۳	۲۰۳۹۷	۱۶۲۷۴	۱۶۳۱	۲۲۸	۷۲	زن.....
۳۲	۵۹۴۵	۷۳۸۸	.	.	.	۱نفر.....
۱	۶۲۹۸	۴۱۸۸	۸۳۳	.	.	۲نفر.....
.	۴۹۴۶	۲۴۶۶	۳۷۲	۱۱۴	.	۳نفر.....
.	۲۱۲۶	۱۳۱۵	۲۱۳	۵۳	۲۶	۴نفر.....
.	۷۸۸	۶۰۱	۱۲۸	۲۶	۲۴	۵نفر.....
.	۲۱۳	۲۱۱	۴۷	۲۰	۱۲	۶نفر.....
.	۵۶	۷۰	۲۳	۷	۴	۷نفر.....
.	۱۴	۲۳	۹	۷	۲	۸نفر.....
.	۷	۷	۲	.	۴	۹نفر.....
.	۴	۵	۴	۱	.	۱۰نفر و بیشتر.....

ماخذ- مرکز آمار ایران. (ر.م).

۵-۱۷- دانش‌آموزان و کارکنان آموزشی دوره‌های تحصیلی

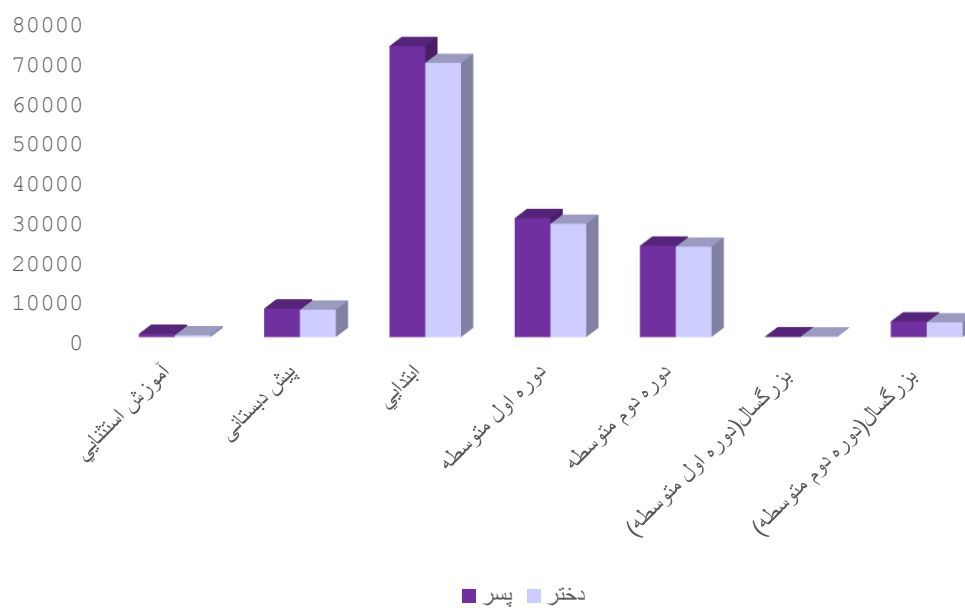
کارکنان آموزشی		دانش‌آموزان			سال و دوره تحصیلی
مدیریت و کیفیت بخشی	معلم	دختر	پسر	جمع	
...	۱۳۸۵-۸۶.....
۲۶۴۲	۱۱۳۸۳	۸۵۲۳۳	۹۰۲۰۷	۱۷۵۴۴۰	۱۳۹۰-۹۱.....
۳۳۷۹۸	۸۴۷۹	۱۰۳۰۱۱	۱۰۹۶۱۸	۲۱۲۶۲۹	۱۳۹۵-۹۶.....
۳۲۷۸	۷۸۸۰	۱۰۲۰۹۲	۱۰۸۳۶۵	۲۱۰۴۵۷	۱۳۹۷-۹۸.....
۳۶۶۶	۸۰۱۶	۱۰۶۴۴۸	۱۱۲۵۶۲	۲۱۹۰۱۰	۱۳۹۸-۹۹.....
۳۵۳۱	۹۰۳۰	۱۱۰۱۸۹	۱۱۶۲۴۳	۲۲۶۴۳۲	۱۳۹۹-۱۴۰۰.....
۳۳۶۷	۸۲۷۰	۱۱۴۰۸۵	۱۲۰۵۳۷	۲۳۴۶۲۲ ^(۳)	۱۴۰۰-۱۴۰۱.....
۳۵۵۲	۱۱۱۸۴	۱۱۹۷۹۵	۱۲۵۶۹۰	۲۴۵۴۸۵	۱۴۰۱-۱۴۰۲.....
۸۲	۲۵۰	۴۵۶	۸۲۹	۱۲۸۵	آموزش استثنایی.....
(۱).	(۱).	۶۸۵۷	۷۱۷۷	۱۴۰۳۴	پیش دبستانی.....
۱۵۸۶	۴۴۰۲	۶۸۷۳۷	۷۲۹۵۴	۱۴۱۶۹۱	ابتدایی.....
۸۷۱	۱۸۳۶	۲۸۳۹۶	۲۹۸۲۸	۵۸۲۲۴	دوره اول متوسطه.....
۱۰۱۳	۲۳۹۶	۲۲۶۶۲	۲۲۹۰۸	۴۵۵۷۰	دوره دوم متوسطه.....
(۱).	(۱).	۱۵۸	۱۸۲	۳۴۰	دوره اول متوسطه (بزرگسال).....
(۱).	(۱).	۳۶۷۶	۳۹۱۸	۷۵۹۴	دوره دوم متوسطه (بزرگسال).....
.	۱۴۳۹	.	.	.	اداری دانشجو معلم.....

(۱) تامین کارکنان این بخش از سوی وزارت آموزش و پرورش انجام نمی‌گیرد.

(۲) از سال ۱۳۹۴ بر اساس طرح طبقه‌بندی مشاغل کارکنان آموزشی شامل گروه معلم، گروه مدیریت و گروه کیفیت بخشی است.

ماخذ - اداره کل آموزش و پرورش استان بوشهر.

نمودار ۲-۱۷- تعداد دانش آموزان به تفکیک دوره تحصیلی در سال ۱۴۰۱-۱۴۰۲ (نفر)



مینا جدول - ۱۷-۵

۶-۱۷- دانش آموزان و کارکنان آموزشی اداره کل آموزش و پرورش

مدیریت و کیفیت بخشی	کارکنان آموزشی		دانش آموزان			سال تحصیلی و شهرستان
	معلم	دختر	پسر	جمع		
۶۱۴۴	۹۱۰۴	۱۰۰۰۶۱	۱۰۵۸۹۲	۲۰۵۹۵۳	۱۳۸۵-۸۶
۲۶۴۲	۱۱۳۸۳	۸۵۲۲۳	۹۰۲۰۷	۱۷۵۴۳۰	۱۳۹۰-۹۱
۳۷۸۸	۸۵۰۷	۱۰۳۰۱۱	۱۰۹۶۱۸	۲۱۲۶۲۹	۱۳۹۵-۹۶
۳۲۷۸	۷۸۸۰	۱۰۲۰۹۲	۱۰۸۳۶۵	۲۱۰۴۵۷	۱۳۹۷-۹۸
۳۶۶۶	۸۰۱۶	۱۰۶۴۴۸	۱۱۲۵۶۲	۲۱۹۰۱۰	۱۳۹۸-۹۹
۳۵۳۱	۹۰۳۰	۱۱۰۱۸۹	۱۱۶۲۴۳	۲۲۶۴۳۲	۱۳۹۹-۱۴۰۰
۳۳۶۷	۸۲۷۰	۱۱۴۰۸۵	۱۲۰۵۳۷	۲۳۴۶۲۲	۱۴۰۰-۱۴۰۱
۳۶۶۷	۸۱۸۴	۱۱۹۷۹۵	۱۲۵۷۸۰	۲۴۵۴۸۵	۱۴۰۱-۱۴۰۲
۸۴۲	۱۸۹۰	۳۰۹۷۷	۳۲۵۱۸	۶۳۴۹۵	بوشهر
۲۵۵	۷۴۲	۸۱۹۳	۸۵۴۶	۱۶۶۴۹	تنگستان
۲۵۹	۶۳۶	۹۰۷۱	۹۵۴۷	۱۸۶۱۸	جم
۸۴۴	۱۹۳۷	۲۶۰۴۵	۲۷۳۲۳	۵۳۳۶۸	دشتستان
۳۵۰	۸۱۵	۸۸۱۷	۹۴۱۴	۱۸۲۳۱	دشتی
۲۴۹	۶۳۷	۶۷۴۰	۷۰۳۳	۱۳۷۷۳	دیر
۱۳۰	۲۸۲	۳۵۲۳	۳۷۶۲	۷۲۸۵	دیلم
۱۸۲	۴۹۸	۵۶۷۳	۵۹۰۲	۱۱۵۷۵	عسلویه
۲۵۴	۷۱۰	۱۰۰۹۳	۱۰۶۶۶	۲۰۷۵۹	کنگان
۲۸۲	۷۳۷	۱۰۶۶۳	۱۱۰۶۹	۲۱۷۳۲	گناوه

ماخذ- اداره کل آموزش و پرورش استان بوشهر.

نمودار ۳-۱۷- تعداد دانش آموزان تمام مقاطع تحصیلی (نفر)



مبنا جدول ۶-۱۷

۱۷-۷- دانش‌آموزان آموزش استثنایی برحسب دوره‌های تحصیلی

دانش آموز			سال و دوره تحصیلی
دختر	پسر	جمع	
...	...	۱۰۲۳۱۳۸۵-۸۶
...	...	۱۳۰۹۱۳۹۰-۹۱
...	...	۱۰۹۴۱۳۹۵-۹۶
...	...	۱۱۶۵۱۳۹۷-۹۸
...	...	۱۲۲۷۱۳۹۸-۹۹
۴۵۶	۷۸۳	۱۲۳۹۱۳۹۹-۱۴۰۰
۴۶۸	۸۱۲	۱۲۸۰۱۴۰۰-۱۴۰۱
۴۵۶	۱۲۹	۱۲۸۵۱۴۰۱-۱۴۰۲
۷۶	۱۶۰	۲۳۶پیش دبستانی
۲۷۲	۵۰۴	۷۷۶ابتدایی
۱	۷	۸دوره اول متوسطه
۶۷	۹۱	۱۵۸دوره اول متوسطه پیش حرفه ای
۰	۰	۰دوره دوم متوسطه
۴۰	۶۷	۱۰۷دوره دوم متوسطه حرفه ای

ماخذ - اداره کل آموزش و پرورش استان بوشهر.

۸-۱۷- دانش آموزان، کارکنان و امکانات آموزشی دوره آموزش استثنایی

کلاس	مدرسه	کارکنان آموزشی			دانش آموز		سال تحصیلی و شهرستان
		مدیریت و کیفیت بخشی	معلم	دختر	پسر	جمع	
۰	۰	۰	۰	۰	۰	۰ ۱۳۸۵-۸۶
۳۰۰	۶۲	۴۳	۲۶۹	۵۲۴	۷۸۵	۱۳۰۹ ۱۳۹۰-۹۱
۱۲۰	۴۷	۷۵	۲۸۷	۳۴۸	۵۸۳	۹۳۱ ۱۳۹۵-۹۶
۲۱۶	۷۵	۸۸	۱۹۱	۴۳۹	۷۲۶	۱۱۶۵ ۱۳۹۷-۹۸
۲۳۹	۸۲	۸۷	۱۹۱	۴۶۳	۷۶۴	۱۲۲۷ ۱۳۹۸-۹۹
۲۴۱	۸۳	۸۸	۱۸۲	۴۵۶	۷۸۳	۱۲۳۹ ۱۳۹۹-۱۴۰۰
۲۳۸	۸۵	۶۹	۲۲۱	۴۶۸	۸۱۲	۱۲۸۰ ۱۴۰۰-۱۴۰۱
۲۴۱	۱۵	۱۲	۲۵۰	۴۵۶	۸۲۹	۱۲۸۵ ۱۴۰۱-۱۴۰۲
۶۳	۲۰	۲۴	۷۷	۱۱۸	۲۰۲	۳۲۰ بوشهر
۱۰	۵	۵	۱۴	۱۹	۲۶	۴۵ تنگستان
۷	۲	۲	۱۰	۹	۳۸	۴۷ جم
۸۹	۲۵	۲۵	۸۰	۱۷۶	۳۰۹	۴۸۵ دشتستان
۱۸	۸	۶	۱۹	۳۵	۵۸	۹۳ دشتی
۷	۵	۱	۷	۱۴	۲۴	۳۸ دیر
۷	۳	۳	۷	۱۰	۲۹	۳۹ دیلم
۶	۳	۳	۶	۱۶	۲۲	۳۸ عسلویه
۷	۳	۳	۸	۱۴	۳۱	۴۵ کنگان
۲۷	۱۱	۱۰	۲۲	۴۵	۹۰	۱۳۵ گناوه

ماخذ- مدیریت آموزش و پرورش استثنایی استان بوشهر.

۹-۱۷- دانش آموزان و امکانات آموزشی دوره پیش دبستانی

کلاس	مدرسه	دانش آموز			سال تحصیلی و شهرستان
		دختر	پسر	جمع	
۰	۰	۵۳۴۰	۵۳۰۵	۱۰۶۴۵۱۳۸۵-۸۶
۰	۰	۳۶۲۷	۳۴۵۵	۷۰۸۲۱۳۹۰-۹۱
۰	۰	۷۱۳۳	۷۷۰۹	۱۴۸۴۲۱۳۹۵-۹۶
۱۱۷۲	۶۶۵	۸۵۲۰	۹۲۶۵	۱۷۷۸۵۱۳۹۷-۹۸
۱۱۴۲	۶۵۲	۸۷۲۸	۹۲۴۸	۱۷۹۷۶۱۳۹۸-۹۹
۶۲۸	۳۷۱	۵۲۹۹	۵۸۰۷	۱۱۱۰۶۱۳۹۹-۱۴۰۰
۳۶۹	۹۵۰	۳۹۰۶	۴۰۰۶	۷۹۱۲۱۴۰۰-۱۴۰۱
۶۵۷	۳۸۳	۶۸۵۷	۷۱۷۷	۱۴۰۳۴۱۴۰۱-۱۴۰۲
۱۶۷	۸۲	۱۵۹۰	۱۶۳۸	۳۲۲۸بوشهر
۳۶	۲۹	۲۹۵	۳۶۸	۶۶۳تنگستان
۳۹	۳۰	۷۵۵	۷۵۰	۱۵۰۵جم
۱۷۶	۹۸	۱۵۰۱	۱۵۲۵	۳۰۲۶دشتستان
۵۶	۲۹	۴۵۸	۵۲۱	۹۷۹دشتی
۳۰	۱۸	۲۷۲	۲۴۷	۵۱۹دیر
۱۲	۱۹	۳۰۷	۳۰۳	۶۱۰دیلم
۲۳	۱۶	۴۲۱	۴۷۱	۸۹۲عسلویه
۲۸	۱۷	۵۳۵	۵۷۴	۱۱۰۹کنگان
۹۰	۴۵	۷۲۳	۷۸۰	۱۵۰۳گناوه

ماخذ- اداره کل آموزش و پرورش استان بوشهر.

۱۷-۱۰- دانش آموزان، کارکنان و امکانات آموزشی دوره ابتدایی

سال تحصیلی و شهرستان	کارکنان آموزشی			دانش آموزان		
	مدیریت و کیفیت بخشی	معلم	مدرسه	دختر	پسر	جمع
۱۳۸۵-۸۶	۱۲۸۱	۳۷۱۵	۸۴۹	۳۴۷۹۴	۳۶۷۷۷	۷۱۵۷۱
۱۳۹۰-۹۱	۹۲۳	۳۲۶۶	۷۷۸	۳۷۶۹۳	۴۰۰۳۲	۷۷۷۲۵
۱۳۹۵-۹۶	۱۶۰۳	۴۰۸۸	۹۰۹	۵۶۳۰۵	۵۹۶۴۸	۱۱۵۹۵۳
۱۳۹۷-۹۸	۱۴۲۹	۳۸۳۱	۹۵۷	۶۰۰۰۷	۶۴۰۰۱	۱۲۴۰۰۸
۱۳۹۸-۹۹	۱۵۸۹	۳۸۰۷	۹۸۸	۶۱۹۸۴	۶۵۸۸۱	۱۲۷۸۶۵
۱۳۹۹-۱۴۰۰	۱۶۴۸	۳۶۳۲	۱۰۲۷	۶۳۱۸۹	۶۷۱۸۲	۱۳۰۳۷۱
۱۴۰۰-۱۴۰۱	۱۴۹۹	۴۰۹۶	۱۰۲۷	۶۵۰۳۵	۶۹۴۵۸	۱۳۴۴۹۳
۱۴۰۱-۱۴۰۲	۱۵۸۶	۴۴۰۲	۱۰۳۲	۶۸۷۳۷	۷۲۹۵۴	۱۴۱۶۹۱
بوشهر	۳۶۹	۸۶۱	۱۹۵	۱۶۹۶۱	۱۷۷۱۹	۳۴۶۸۰
تنگستان	۱۱۴	۳۶۷	۱۰۱	۴۷۵۲	۵۰۲۱	۹۷۷۳
جم	۱۲۵	۳۴۴	۷۸	۵۵۶۷	۵۹۹۸	۱۱۵۶۵
دشتستان	۳۵۲	۹۳۷	۲۶۵	۱۴۵۴۶	۱۵۴۷۰	۳۰۰۱۶
دشتی	۱۳۵	۴۰۲	۱۰۳	۵۱۸۰	۵۵۴۷	۱۰۷۲۷
دیر	۱۲۰	۳۴۰	۶۶	۴۱۱۳	۴۳۰۵	۸۴۱۸
دیلم	۵۱	۱۴۲	۳۹	۱۹۷۸	۲۱۵۰	۴۱۲۸
عسلویه	۹۰	۲۶۱	۴۳	۳۵۰۹	۳۷۱۰	۷۲۱۹
کنگان	۱۲۰	۳۸۱	۵۸	۶۲۲۱	۶۷۴۲	۱۲۹۶۳
گناوه	۱۱۰	۳۶۷	۸۴	۵۹۱۰	۶۲۹۲	۱۲۲۰۲

ماخذ- اداره کل آموزش و پرورش استان بوشهر.

۱۱-۱۷- دانش آموزان، کارکنان و امکانات آموزشی دوره اول متوسطه

سال تحصیلی و شهرستان	دانش آموزان			کارکنان آموزشی		مدرسه	کلاس
	جمع	پسر	دختر	معلم	مدیریت و کیفیت بخشی		
۱۳۸۵-۸۶	۵۳۸۰۰	۲۸۰۴۹	۲۵۷۵۱	۲۵۳۹	۱۴۰۸	۵۶۲	۲۴۶۵
۱۳۹۰-۹۱	۵۳۸۳۶	۲۸۱۶۶	۲۵۶۷۰
۱۳۹۵-۹۶	۴۳۹۸۲	۲۲۶۷۰	۲۱۳۱۲	۲۱۴۳	۸۰۸	۴۰۴	۱۸۴۷
۱۳۹۷-۹۸	۴۹۰۳۷	۲۵۲۵۲	۲۳۷۸۵	۱۹۲۹	۸۰۳	۴۴۳	۲۰۶۴
۱۳۹۸-۹۹	۵۱۸۷۴	۲۶۶۷۸	۲۵۱۹۶	۱۸۸۲	۸۳۳	۴۷۵	۲۱۸۰
۱۳۹۹-۱۴۰۰	۵۴۸۲۰	۲۸۰۶۵	۲۶۷۵۵	۱۷۵۵	۸۱۲	۴۸۹	۲۲۷۹
۱۴۰۰-۱۴۰۱	۵۶۶۳۱	۲۹۰۸۴	۲۷۵۴۷	۱۷۲۸	۷۹۶	۴۷۷	۲۲۸۰
۱۴۰۱-۱۴۰۲	۵۸۲۲۴	۲۹۸۲۸	۲۸۳۹۶	۱۸۳۶	۱۷۱	۴۸۳	۲۳۸۰
بوشهر	۱۵۳۵۸	۷۹۱۸	۷۴۴۰	۳۳۲	۲۰۵	۱۰۴	۶۰۳
تنگستان	۴۱۱۳	۲۰۹۸	۲۰۱۵	۱۷۷	۶۲	۴۸	۱۷۴
جم	۴۰۷۹	۲۰۵۶	۲۰۲۳	۱۳۶	۵۶	۳۲	۱۶۸
دشتستان	۱۲۹۶۵	۶۶۳۹	۶۳۲۶	۴۰۹	۱۹۹	۱۲۰	۵۶۷
دشتی	۴۱۸۴	۲۱۰۴	۲۰۸۰	۱۷۹	۸۸	۴۳	۱۷۶
دیر	۳۱۳۰	۱۵۸۳	۱۵۴۷	۱۲۹	۵۲	۲۴	۱۲۳
دیلم	۱۷۷۶	۹۲۰	۸۵۶	۷۲	۲۷	۱۶	۷۵
عسلویه	۲۵۸۷	۱۳۴۷	۱۲۴۰	۱۱۰	۴۷	۲۴	۱۱۳
کنگان	۴۶۶۸	۲۳۹۰	۲۲۷۸	۱۳۴	۶۳	۳۰	۱۵۶
گناوه	۵۳۶۴	۲۷۷۳	۲۵۹۱	۱۵۸	۷۲	۴۲	۲۲۵

ماخذ - اداره کل آموزش و پرورش استان بوشهر.

۱۲-۱۷- دانش آموزان، کارکنان و امکانات آموزشی دوره دوم متوسطه

کلاس	مدرسه	کارکنان آموزشی		دانش آموزان			سال تحصیلی و شهرستان
		مدیریت و کیفیت بخشی	معلم	دختر	پسر	جمع	
۳۲۵۰	۷۱۵	۲۲۳۲	۲۵۷۳	۳۲۹۱۸	۳۳۸۴۲	۶۶۷۶۰ ۱۳۸۵-۸۶
۲۲۸۹	۵۳۸	۹۵۹	۲۵۹۸	۲۱۸۷۰	۲۲۰۰۹	۴۳۸۷۹ ۱۳۹۰-۹۱
۱۷۳۰	۳۴۵	۱۳۱۲	۲۰۲۰	۱۴۷۳۶	۱۴۵۳۷	۲۹۲۷۳ ۱۳۹۵-۹۶
۲۰۷۰	۳۴۶	۹۵۸	۱۹۲۹	۱۸۳۰۰	۱۹۱۱۲	۳۷۴۱۲ ۱۳۹۷-۹۸
۲۱۵۸	۳۵۱	۹۵۶	۱۹۹۷	۱۹۲۶۸	۲۰۰۰۳	۳۹۲۷۱ ۱۳۹۸-۹۹
۲۲۶۹	۳۸۳	۹۸۳	۳۴۶۱	۲۰۲۶۲	۲۱۰۲۱	۴۱۲۸۳ ۱۳۹۹-۱۴۰۰
۲۳۱۴	۳۸۴	۱۰۰۳	۲۲۲۵	۲۱۵۰۳	۲۱۹۹۵	۴۳۴۹۸ ۱۴۰۰-۱۴۰۱
۲۴۲۱	۳۸۱	۱۰۱۳	۲۳۹۶	۲۲۶۶۲	۲۲۹۰۸	۴۵۵۷۰ ۱۴۰۱-۱۴۰۲
۶۹۷	۹۱	۲۲۵	۶۲۰	۶۵۷۶	۶۸۸۱	۱۳۴۵۷ بوشهر
۱۶۷	۳۸	۶۵	۱۸۴	۱۴۲۶	۱۳۳۷	۲۷۶۳ تنگستان
۱۴۵	۲۲	۷۲	۱۴۶	۱۴۸۱	۱۴۹۳	۲۹۷۴ جم
۵۸۷	۸۵	۲۴۹	۵۱۱	۵۱۷۳	۵۲۱۴	۱۰۳۸۷ دشتستان
۱۵۵	۲۹	۱۰۲	۲۱۵	۱۵۵۷	۱۷۶۳	۳۳۲۰ دشتی
۱۲۳	۲۵	۷۰	۱۶۱	۱۰۸۰	۱۱۴۵	۲۲۲۵ دیر
۶۸	۱۰	۴۳	۶۱	۶۸۹	۶۹۲	۱۳۸۱ دیلم
۹۹	۲۱	۴۰	۱۲۱	۹۲۴	۸۴۵	۱۷۶۹ عسلویه
۱۶۴	۲۷	۶۶	۱۸۷	۱۵۹۴	۱۵۳۴	۳۱۲۸ کنگان
۲۱۶	۳۳	۸۱	۱۹۰	۲۱۶۲	۲۰۰۴	۴۱۶۶ گناوه

ماخذ - اداره کل آموزش و پرورش استان بوشهر.

۱۷-۱۳- دانش آموزان دوره دوم متوسطه بر حسب پایه و شاخه تحصیلی و شهرستان: سال تحصیلی ۱۴۰۲-
۱۴۰۱

کل												شهرستان
پایه دهم						کل						
کار و دانش		فنی و حرفه‌ای		متوسطه نظری		کار و دانش		فنی و حرفه‌ای		متوسطه نظری		
دختر	پسر	دختر	پسر	دختر	پسر	دختر	پسر	دختر	پسر	دختر	پسر	
۱۵۲۷	۳۰۷۵	۱۰۴۵	۱۳۷۶	۵۶۵۷	۳۹۴۰	۳۹۹۴	۷۵۷۵	۲۶۰۲	۳۵۱۷	۱۶۰۶۶	۱۱۶۹۵	کل استان.....
۳۸۰	۹۵۱	۳۹۵	۳۷۲	۱۵۴۰	۱۲۰۰	۱۰۱۰	۲۲۲۶	۱۰۳۴	۱۰۸۰	۴۵۳۲	۳۵۷۵	بوشهر.....
۱۰۲	۱۹۷	۳۹	۸۶	۳۸۹	۲۴۱	۲۴۴	۴۲۸	۱۳۰	۲۲۰	۱۰۵۲	۶۸۹	تنگستان.....
۹۳	۱۹۶	۵۹	۵۴	۳۸۲	۳۱۷	۲۶۶	۵۰۲	۱۰۲	۱۴۱	۱۱۱۳	۸۵۰	جم.....
۴۳۷	۷۰۶	۱۴۵	۳۲۰	۱۲۹۶	۸۳۹	۱۰۷۶	۱۷۷۲	۴۰۷	۸۴۴	۳۶۹۰	۲۵۹۸	دشتستان.....
۵۱	۱۸۰	۵۶	۱۳۶	۴۶۲	۳۳۰	۲۲۸	۴۵۷	۱۵۵	۲۶۷	۱۱۷۴	۹۵۶	دشتی.....
۵۹	۱۵۸	۲۳	۷۴	۳۵۷	۲۰۵	۱۳۹	۴۰۵	۴۵	۱۳۹	۸۹۶	۶۳۳	دیر.....
۳۵	۱۱۲	۵۶	۵۴	۱۵۰	۷۸	۹۲	۲۸۱	۱۳۳	۱۶۰	۴۶۴	۲۵۱	دیلم.....
۱۳۶	۲۰۸	۰	۲۶	۱۷۲	۸۱	۳۴۹	۴۷۹	۰	۶۶	۵۷۵	۳۰۰	عسلویه.....
۱۰۵	۲۰۱	۹۱	۷۸	۴۱۰	۲۹۴	۲۹۱	۴۸۰	۱۷۰	۲۲۱	۱۱۳۳	۸۳۳	کنگان.....
۱۲۹	۱۶۶	۱۸۱	۱۷۶	۴۹۹	۳۵۵	۲۹۹	۵۴۵	۴۲۶	۴۴۹	۱۴۳۷	۱۰۱۰	گناوه.....

۱۳-۱۷- دانش‌آموزان دوره دوم متوسطه بر حسب پایه و شاخه تحصیلی و شهرستان: سال تحصیلی ۱۴۰۲-
(۱۴۰۱) (دنباله)

شهرستان	پایه دوازدهم						پایه یازدهم					
	کار و دانش		فنی و حرفه‌ای		متوسطه نظری		کار و دانش		فنی و حرفه‌ای		متوسطه نظری	
	پسر	دختر	پسر	دختر	پسر	دختر	پسر	دختر	پسر	دختر	پسر	دختر
کل استان	۱۱۱۰	۲۰۰۶	۷۲۳	۱۰۶۱	۴۹۱۷	۳۷۴۳	۱۳۵۷	۲۵۳۵	۱۳۴	۱۲۳۳	۵۵۶۳	۳۹۱۰
بوشهر.....	۲۷۱	۶۲۴	۳۱۳	۳۲۶	۱۴۰۵	۱۱۲۲	۳۵۹	۷۴۷	۳۲۶	۳۸۲	۱۵۸۷	۱۲۵۳
تنگستان.....	۶۲	۱۵۳	۳۴	۶۶	۳۰۳	۲۴۲	۸۰	۱۳۶	۵۷	۶۸	۳۶۰	۲۰۶
جم.....	۷۷	۱۲۴	۱۷	۳۹	۳۳۶	۲۴۸	۹۶	۱۸۲	۲۶	۴۸	۳۹۵	۲۸۵
دشتستان.....	۳۰۶	۴۳۳	۱۲۹	۲۵۰	۱۰۹۱	۸۷۴	۳۳۳	۶۳۳	۱۳۳	۲۷۴	۱۳۰۳	۸۸۵
دشتی.....	۸۶	۱۲۰	۴۲	۹۹	۳۳۸	۳۱۶	۹۱	۱۵۷	۵۷	۱۱۵	۳۷۴	۳۱۰
دیر.....	۳۶	۱۰۳	۷	۳۳	۳۲۲	۱۸۱	۴۴	۱۱۷	۱۵	۳۲	۲۸۸	۲۱۵
دیلم.....	۲۲	۷۱	۳۴	۵۱	۱۴۴	۷۱	۳۵	۹۸	۴۳	۵۵	۱۷۰	۱۰۲
عسلویه.....	۸۷	۱۱۴	۰	۱۶	۲۰۲	۱۱۳	۱۲۶	۱۵۷	۰	۲۴	۲۰۱	۱۰۶
کنگان.....	۷۵	۱۲۶	۳۲	۵۶	۳۱۴	۲۴۵	۱۱۱	۱۵۳	۴۷	۸۷	۴۰۹	۲۹۴
گناوه.....	۸۸	۱۳۸	۱۱۵	۱۲۵	۴۶۲	۳۳۱	۸۲	۱۵۵	۱۳۰	۱۴۸	۴۷۶	۳۲۴

ماخذ- اداره کل آموزش و پرورش استان بوشهر.

۱۴-۱۷- دانش‌آموزان و امکانات آموزشی دوره اول متوسطه (بزرگسال)

کلاس	آموزشگاه	دانش آموز			سال تحصیلی و شهرستان
		زن	مرد	جمع	
۳۷	۱۱	۵۸۴	۱۰۸	۶۹۲۱۳۸۵-۸۶
۸۷	۲۶	۵۱۱	۲۸۷	۸۹۷۱۳۹۰-۹۱
۱۸	۱۸	۱۰۶	۱۳۷	۲۴۰۱۳۹۵-۹۶
۳۹	۱۵	۷۷	۱۳۹	۲۱۶۱۳۹۷-۹۸
۳۹	۱۵	۳۴۱	۶۲۱	۹۶۲۱۳۹۸-۹۹
۴۱	۱۹	۱۴۱	۳۰۳	۳۸۰۱۳۹۹-۱۴۰۰
۴۹	۱۵	۱۹۲	۳۵۰	۵۴۲۱۴۰۰-۱۴۰۱
۳۰	۱۳	۱۵۸	۱۸۳	۳۴۰۱۴۰۱-۱۴۰۲
۳	۱	۱۶	۰	۱۶بوشهر
۰	۰	۰	۰	۰تنگستان
۱	۱	۰	۴۲	۴۲جم
۱۴	۶	۱۰۶	۶۰	۱۶۶دشتستان
۷	۲	۳۶	۴۱	۷۷دشتی
۱	۱	۰	۹	۹دیر
۰	۰	۰	۰	۰دیلم
۰	۰	۰	۰	۰عسلویه
۴	۱	۰	۳۰	۳۰کنگان
۰	۰	۰	۰	۰گناوه

ماخذ- اداره کل آموزش و پرورش استان بوشهر.

۱۵-۱۷- دانش آموزان و امکانات آموزشی دوره دوم متوسطه (بزرگسال)

کلاس	مدرسه	دانش آموز			سال تحصیلی و شهرستان
		زن	مرد	جمع	
۲۰۲	۵۱	۳۰۱۲	۳۲۳۶	۶۲۴۸۱۳۸۵-۸۶
۴۹۵	۱۰۱	۳۷۰۸	۳۵۲۱	۷۲۲۹۱۳۹۰-۹۱
۱۸۴	۱۵۴	۳۰۱۰	۴۵۳۲	۷۵۴۲۱۳۹۵-۹۶
۲۷۷	۱۳۶	۲۲۵۱	۲۹۴۰	۵۱۹۱۱۳۹۷-۹۸
۴۵۸	۴۱	۲۱۶۵	۲۳۸۹	۴۵۵۴۱۳۹۸-۹۹
۶۶۵	۱۱۲	۱۷۵۴	۲۶۸۷	۴۴۴۱۱۳۹۹-۱۴۰۰
۵۲۳	۹۲	۲۸۵۶	۳۳۰۲	۶۱۵۸۱۴۰۰-۱۴۰۱
۵۵۹	۱۱۸	۳۶۷۶	۳۹۱۸	۷۵۹۴۱۴۰۱-۱۴۰۲
۱۵۷	۲۸	۸۸۱	۹۰۰	۱۷۸۱بوشهر
۲۸	۷	۸۹	۹۸	۱۸۷تنگستان
۲۳	۴	۱۶۴	۲۴۲	۴۰۶جم
۱۵۱	۴۳	۱۰۷۶	۱۲۸۴	۲۳۶۰دشتستان
۴۵	۸	۳۲۲	۳۳۷	۶۵۹دشتی
۲۴	۶	۲۷۲	۱۹۸	۴۷۰دیر
۳۸	۷	۱۲۳	۱۶۴	۲۸۷دیلم
۵	۱	۱۰۸	۳	۱۱۱عسلویه
۲۶	۷	۲۹۴	۳۶۳	۶۵۷کنگان
۶۲	۷	۳۴۷	۳۲۹	۶۷۶گناوه

ماخذ - اداره کل آموزش و پرورش استان بوشهر.

۱۶-۱۷- تعداد قبول شدگان دوره ابتدایی و دوره اول متوسطه برحسب جنس

دوره اول متوسطه			ابتدایی			سال تحصیلی و شهرستان
دختر	پسر	جمع	دختر	پسر	جمع	
۱۷۶۹۹	۱۵۹۷۶	۳۳۶۷۵	۳۳۵۴۹	۳۴۰۷۶	۶۷۶۲۵ ۱۳۸۵-۸۶
۱۵۱۸۸	۱۳۳۱۰	۲۸۴۹۸	۳۰۳۲۷	۳۳۲۵۹	۶۳۵۸۶ ۱۳۸۹-۹۰
۱۵۶۲۶	۱۵۵۸۳	۳۱۲۰۹	۳۴۸۲۱	۳۷۰۵۴	۷۱۸۷۵ ۱۳۹۰-۹۱
... ۱۳۹۵-۹۶
... ۱۳۹۷-۹۸
۷۵۴۹	۷۹۱۱	۱۵۴۶۰	۹۴۷۱	۹۹۰۱	۱۹۳۷۲ ۱۳۹۸-۹۹
۸۶۰۰	۸۷۸۸۶	۱۷۳۸۶	۹۸۷۷	۱۰۶۵۵	۲۰۵۳۲ ۱۳۹۹-۱۴۰۰
۱۷۴۳	۹۲۷۷	۱۸۰۲۰	۹۹۲۱	۱۰۶۰۱	۲۰۵۲۲ ۱۴۰۰-۱۴۰۱
۲۳۴۴	۲۵۷۰	۴۹۱۴	۲۵۶۱	۲۷۹۳	۵۳۵۴ بوشهر
۶۳۹	۶۸۶	۱۳۲۵	۷۰۴	۷۵۱	۱۴۵۵ تنگستان
۵۵۷	۵۹۹	۱۱۵۶	۷۱۷	۷۶۰	۱۴۷۷ جم
۲۰۴۲	۲۰۹۱	۴۱۳۳	۲۱۴۵	۲۳۱۳	۴۴۵۸ دشتستان
۶۱۱	۶۵۲	۱۲۶۳	۷۴۶	۷۴۰	۱۴۸۶ دشتی
۴۸۲	۵۰۱	۹۸۳	۵۹۱	۵۹۰	۱۱۸۱ دیر
۲۵۴	۲۷۴	۵۲۸	۲۹۰	۳۴۹	۶۳۹ دیلم
۳۵۲	۳۹۹	۷۵۱	۴۸۰	۵۱۰	۹۹۰ عسلویه
۶۵۲	۶۴۱	۱۲۹۳	۸۰۱	۸۱۴	۱۶۱۵ کنگان
۸۱۰	۸۶۴	۱۶۷۴	۸۸۶	۹۸۱	۱۸۶۷ گناوه

ماخذ- اداره کل آموزش و پرورش استان بوشهر.

۱۷-۱۷- فارغ التحصیلان دوره دوم متوسطه برحسب شاخه تحصیلی و جنس

متوسطه نظری		ریاضی و فیزیک		علوم تجربی		جمع		سال تحصیلی و شهرستان
						دختر	پسر	
دختر	پسر	دختر	پسر	دختر	پسر	جمع		
۱۸۱۱	۷۴۲	۷۰۰	۱۱۲۷	۶۲۷۹	۳۴۹۲	۹۷۷۱۱۳۸۵-۸۶	
۴۷۱۹	۲۳۹۹	۱۱۰۲	۲۶۴۶	۱۲۴۲۲	۱۲۹۴۳	۲۵۳۶۵۱۳۹۰-۹۱	
...۱۳۹۵-۹۶	
...۱۳۹۷-۹۸	
۱۹۹۵	۱۲۱۴	۲۶۲	۷۱۸	۵۸۸۹	۶۲۶۸	۱۲۱۵۷۱۳۹۸-۹۹	
۱۹۹۴	۱۲۳۰	۲۱۷	۸۰۱	۶۳۰۶	۶۴۸۵	۱۲۷۹۱۱۳۹۹-۱۴۰۰	
۱۸۹۴	۱۱۷۸	۳۰۳	۸۴۲	۶۶۲۹	۶۸۵۷	۱۳۴۸۶۱۴۰۰-۱۴۰۱	
۱۲۵۹	۵۴۵	۱۹۷	۴۴۵	۳۳۷۴	۲۲۵۸	۵۶۳۲ ۱۴۰۱-۱۴۰۲	
۴۲۹	۲۲۲	۸۸	۱۵۰	۱۰۷۶	۸۳۶	۱۹۱۲بوشهر	
۴۴	۴	۷	۴	۱۹۶	۶۸	۲۶۴تنگستان	
۱۰۵	۴۷	۶	۵۴	۲۵۲	۱۴۵	۳۹۷جم	
۲۹۱	۱۶۲	۴۰	۷۶	۷۷۸	۵۴۵	۱۳۲۳دشتستان	
۷۰	۰	۱۴	۳۴	۱۶۹	۱۴۳	۳۱۲دشتی	
۵۵	۲۲	۵	۲۴	۱۴۶	۱۴۷	۲۹۳دیر	
۴۰	۴	۴	۱۲	۱۱۴	۳۴	۱۴۸دیلم	
۳۹	۸	۰	۲۱	۱۱۰	۷۷	۱۸۷عسلویه	
۶۴	۲۶	۱۴	۳۴	۱۶۹	۱۰۴	۲۷۳کنگان	
۱۲۲	۵۰	۱۹	۳۶	۳۶۴	۱۵۹	۵۲۳گناوه	

۱۷-۱۷- فارغ التحصیلان دوره دوم متوسطه برحسب شاخه تحصیلی و جنس (دنباله)

کار و دانش		فنی و حرفه‌ای		متوسطه نظری		سال تحصیلی و شهرستان
				علوم انسانی		
دختر	پسر	دختر	پسر	دختر	پسر	
۱۵۵۵	۳۷۴	۵۵۰	۶۳۱	۱۶۶۳	۶۱۸۱۳۸۵-۸۶
۲۵۸۶	۴۳۲۱	۱۴۵۳	۲۴۶۱	۲۵۶۲	۱۱۱۶۱۳۹۰-۹۱
۲۷۴۴	۵۰۶۷	۱۹۰۰	۲۶۶۰	۲۸۹۶	۱۳۱۶۱۳۹۵-۹۶
۲۱۱۵	۴۴۳۱	۱۴۰۹	۱۸۹۷	۳۱۵۱	۱۳۳۵۱۳۹۷-۹۸
۱۰۱۰	۱۹۰۸	۶۷۵	۱۱۶۸	۳۹۵۱	۲۴۲۵۱۳۹۸-۹۹
۹۷۴	۲۲۴۷	۶۴۸	۶۹۹	۱۷۰۸	۸۱۵۱۳۹۹-۱۴۰۰
۱۰۵۱	۲۱۷۸	۷۸۳	۱۱۴۶	۲۵۹۸	۱۵۱۳۱۴۰۰-۱۴۰۱
۴۴۸	۶۴۱	۳۹۹	۲۶۵	۱۰۷۱	۳۶۲۱۴۰۱-۱۴۰۲
۱۰۷	۲۹۳	۱۹۸	۱۱۱	۲۵۴	۶۰بوشهر
۳۰	۱۷	۱۲	۷	۱۰۳	۳۶تنگستان
۳۰	۲۰	۲	۸	۱۰۹	۱۶جم
۱۰۰	۱۲۴	۷۲	۷۴	۲۷۵	۱۰۹دشتستان
۵۵	۳۰	۲۰	۲۹	۱۰	۵۰دشتی
۸	۶۴	۱	۱۰	۷۷	۲۷دیر
۱۱	۱	۲۰	۵	۳۹	۱۲دیلیم
۳۶	۲۹	۰	۰	۳۵	۱۹عسلویه
۱۳	۲۸	۱۲	۶	۶۶	۱۰کنگان
۵۸	۳۵	۶۲	۱۵	۱۰۳	۲۳گناوه

ماخذ- اداره کل آموزش و پرورش استان بوشهر.

۱۷-۱۸- سوادآموزان تحت پوشش دوره‌های نهضت سوادآموزی در نقاط شهری و روستایی

نقاط روستایی ^(۲)			نقاط شهری			کل			سال و دوره ^(۱)
زن	مرد	جمع	زن	مرد	جمع	زن	مرد	جمع	
..... دوره سوادآموزی.....									
.....۱۳۸۵-۸۶
۱۲۷۶	۴۲۵	۱۷۰۱	۱۴۴۳	۳۲۹	۱۷۷۲	۲۷۱۹	۷۵۴	۳۴۷۳۱۳۹۰-۹۱
۴۸۲	۱۸۳	۶۶۵	۷۵۷	۲۱۴	۹۷۱	۱۲۳۹	۳۹۷	۱۶۳۶۱۳۹۵-۹۶
۳۰۰	۱۵۰	۴۵۰	۶۱۰	۲۰۰	۸۱۰	۹۱۰	۳۵۰	۱۲۶۰۱۳۹۷-۹۸
۱۰۹	۳۳	۱۴۲	۴۴۷	۲۲۹	۶۷۶	۵۵۶	۲۶۲	۸۱۸۱۳۹۸-۹۹
۲۳۸	۱۰۲	۳۴۰	۵۵۱	۱۱۶	۶۶۷	۷۸۹	۲۱۸	۱۰۰۷۱۳۹۹-۱۴۰۰
۲۱۳	۹۲	۳۰۵	۵۲۲	۱۱۰	۶۳۲	۷۳۵	۲۰۲	۹۳۷۱۴۰۰-۱۴۰۱
۲۹۳	۳۷	۳۳۰	۴۹۶	۹۶	۵۹۲	۷۸۹	۱۳۳	۹۲۲۱۴۰۱-۱۴۰۲
..... دوره انتقال.....									
.....۱۳۸۵-۸۶
.....۱۳۹۰-۹۱
۸۴۹	۷۲	۹۲۱	۱۰۶۷	۹۲	۱۱۵۹	۱۹۱۶	۱۶۴	۲۰۸۰۱۳۹۵-۹۶
۳۲۰	۱۵	۳۳۵	۶۵۰	۲۰	۶۷۰	۹۷۰	۳۵	۱۰۰۵۱۳۹۷-۹۸
۱۷۰	۱	۱۷۱	۶۶۷	۸۷	۷۵۴	۸۳۷	۸۸	۹۲۵۱۳۹۸-۹۹
۳۹۷	۱۳	۴۱۰	۷۲۵	۵۸	۷۸۳	۱۱۲۲	۷۱	۱۱۹۳۱۳۹۹-۱۴۰۰
۳۵۶	۸	۳۶۴	۶۸۲	۵۱	۷۳۳	۱۰۳۸	۵۹	۱۰۹۷۱۴۰۰-۱۴۰۱
۲۷۰	۱۳	۲۸۳	۳۱۹	۲۷	۳۴۶	۵۸۹	۴۰	۶۲۹۱۴۰۱-۱۴۰۲
..... دوره تحکیم.....									
.....۱۳۸۵-۸۶
۶۰۱	۰	۶۰۱	۹۲۶	۰	۹۲۶	۱۵۲۷	۰	۱۵۲۷۱۳۹۰-۹۱
۹۷	۱	۹۸	۱۲۰	۰	۱۲۰	۲۱۷	۱	۲۱۸۱۳۹۵-۹۶
۲۲۰	۰	۲۲۰	۱۵۰	۳۵	۱۸۵	۳۷۰	۳۵	۴۰۵۱۳۹۷-۹۸
۷۲	۰	۷۲	۲۶۴	۱۱	۲۷۵	۳۳۶	۱۱	۳۴۷۱۳۹۸-۹۹
۱۰۳	۰	۱۰۳	۱۱۷	۰	۱۱۷	۲۲۰	۰	۲۲۰۱۳۹۹-۱۴۰۰
۹۶	۰	۹۶	۱۲۳	۰	۱۲۳	۲۱۹	۰	۲۱۹۱۴۰۰-۱۴۰۱
۱۹۴	۶	۲۰۰	۲۷۰	۱۵	۲۸۵	۴۶۴	۲۱	۴۸۵۱۴۰۱-۱۴۰۲

(۱) از سال ۱۳۹۰ نظام آموزشی به دوره‌های سوادآموزی، انتقال و تحکیم تغییر یافت.

(۲) شامل اطلاعات مربوط به عشایر تحت پوشش سازمان نهضت سوادآموزی نیز می‌باشد.

ماخذ- مدیریت نهضت سوادآموزی استان بوشهر.

۱۷-۱۹- قبول شدگان دوره‌های^(۱) نهضت سوادآموزی برحسب جنس

سال	جمع				سوادآموزی	
	مرد و زن	مرد	زن	مرد	زن	
۱۳۸۵-۸۶	۱۵۹۰۴	۱۲۸۴	۱۴۶۲۰	۷۵۰	۸۵۳۴	
۱۳۹۰-۹۱	۳۰۲۱	۴۸۳	۲۵۳۸	۴۸۳	۱۷۰۴	
۱۳۹۵-۹۶	۳۹۳۴	۵۶۲	۳۳۷۲	۳۹۷	۱۲۳۹	
۱۳۹۷-۹۸	۹۸۳	۵۶	۹۲۷	۳۵	۴۱۶	
۱۳۹۸-۹۹	۴۴۵	۳۰	۴۱۵	۱۲	۱۹۳	
۱۳۹۹-۱۴۰۰	۳۷۹	۱۲	۳۶۷	۳	۱۶۰	
۱۴۰۰-۱۴۰۱	۴۸۵	۲۰	۴۶۵	۱۲	۲۱۵	

سال	انتقال		تحکیم	
	مرد	زن	مرد	زن
۱۳۸۵-۸۶	۵۳۴	۶۰۸۶	۰	۰
۱۳۹۰-۹۱	۰	۰	۰	۸۳۴
۱۳۹۵-۹۶	۱۶۴	۱۹۱۶	۱	۲۱۷
۱۳۹۷-۹۸	۴	۳۶۲	۱۷	۱۴۹
۱۳۹۸-۹۹	۱۸	۱۹۵	۰	۲۷
۱۳۹۹-۱۴۰۰	۹	۲۰۰	۰	۷
۱۴۰۰-۱۴۰۱	۳	۱۴۸	۵	۱۰۲

(۱) از سال ۱۳۹۰ نظام آموزشی به دوره‌های سوادآموزی، انتقال و تحکیم تغییر یافت.

ماخذ- مدیریت نهضت سوادآموزی استان بوشهر.

۲۰-۱۷-آموزشگران دانشگاهی تمام وقت موسسات آموزش عالی^(۱) برحسب جنس^(۲)

سال تحصیلی و شهرستان	مرد و زن	مرد	زن
.....۱۳۸۶-۱۳۸۵	۰۰۰	۰۰۰	۰۰۰
.....۱۳۹۰-۹۱	۱۱۸۱	۸۷۰	۳۱۱
.....۱۳۹۵-۹۶	۸۳۶	۶۳۲	۲۰۴
.....۱۳۹۷-۹۸	۸۹۵	۶۵۴	۲۴۱
.....۱۳۹۸-۹۹	۹۰۱	۶۵۲	۲۴۹
.....۱۳۹۹-۱۴۰۰	۵۴۸ ^(۳)	۳۷۵	۱۷۳
.....۱۴۰۰-۱۴۰۱	۸۱۹	۵۶۷	۲۵۲
.....۱۴۰۱-۱۴۰۲	۷۶۴	۵۳۳	۲۳۱
.....بوشهر	۴۸۸	۳۲۵	۱۶۳
.....تنگستان	۲	۲	۰
.....جم	۶	۵	۱
.....دشتستان	۲۳	۱۷	۶
.....دشتی	۲	۱	۱
.....دیر	۰	۰	۰
.....ديلم	۱	۱	۰
.....عسلویه	۳	۱	۲
.....کنگان	۶	۳	۳
.....گناوه	۱۰	۶	۴
.....نامشخص ^(۴)	۲۲۳	۱۷۲	۵۱

(۱) آمار دانشگاه آزاد را نیز شامل می‌شود.

- (۲) دانشگاه آزاد اسلامی علی‌رغم پیگیری‌های متعدد، آمار آموزشگران دانشگاهی سال‌های تحصیلی ۱۳۹۶-۹۷، ۱۳۹۷-۹۸ و ۱۳۹۹-۹۹ را ارسال نکرده است، برای حفظ جامعیت اطلاعات از آمار سال تحصیلی ۹۶-۱۳۹۵ استفاده شده است.
- (۳) علت کاهش آمار سال ۹۹ با ۹۸ عدم اخذ اطلاعات دانشگاه آزاد اسلامی می‌باشد.
- (۴) اطلاعات دانشگاه آزاد اسلامی به تفکیک واحد ارایه نشده است.
- ماخذ- وزارت علوم، تحقیقات و فناوری. موسسه پژوهش و برنامه‌ریزی آموزش عالی.

۱۷-۲۱- آموزشگران دانشگاهی تمام وقت موسسات آموزش عالی^(۱) بر حسب مرتبه علمی

آموزشگران دانشگاهی غیر هیأت علمی	هیأت علمی					جمع	سال تحصیلی و شهرستان
	مربی آموزشیار	مربی	استادیار	دانشیار	استاد		
۲۳۹	۹۸	۵۵۷	۱۸۹	۵	۸	۱۰۹۶۱۳۸۵-۸۶
۷۶۳	۲۹	۱۹۰	۱۸۹	۸	۲	۱۱۸۱۱۳۹۰-۹۱
۱۵	۱	۳۰۳	۴۳۶	۶۹	۱۲	۸۳۶۱۳۹۵-۹۶
۶	۱	۲۷۲	۴۹۴	۱۰۲	۲۰	۸۹۵۱۳۹۷-۹۸
۶	۱	۲۷۵	۴۹۰	۱۰۵	۲۴	۹۰۱۱۳۹۸-۹۹
۸	۰	۱۰۸	۳۲۷	۸۶	۱۹	(۲)۵۴۸۱۳۹۹-۱۴۰۰
۴	۰	۲۰۱	۴۸۹	۱۰۱	۲۴	(۳)۸۱۹۱۴۰۰-۱۴۰۱
۲	۰	۱۷۹	۴۴۷	۱۱۴	۲۲	۷۶۴۱۴۰۱-۱۴۰۲
۲	۰	۶۳	۲۹۶	۱۰۵	۲۲	۴۸۸بوشهر
۰	۰	۱	۰	۱	۰	۲تنگستان
۰	۰	۲	۳	۱	۰	۶جم
۰	۰	۴	۱۷	۲	۰	۲۳دشتستان
۰	۰	۰	۲	۰	۰	۲دشتی
۰	۰	۰	۰	۰	۰	۰دیر
۰	۰	۱	۰	۰	۰	۱دیلیم
۰	۰	۱	۲	۰	۰	۳عسلویه
۰	۰	۲	۲	۰	۰	۶کنگان
۰	۰	۴	۶	۰	۰	۱۰گناوه
۰	۰	۹۹	۱۱۹	۵	۰	۲۲۳نامشخص

(۱) آمار دانشگاه آزاد را نیز شامل می‌شود.

(۲) علت کاهش آمار سال ۹۹ با ۹۸ عدم اخذ اطلاعات دانشگاه آزاد اسلامی می‌باشد.

(۳) اطلاعات دانشگاه آزاد اسلامی به تفکیک واحد ارایه نشده است.

دانشگاه آزاد اسلامی علی‌رغم پیگیری‌های متعدد، آمار آموزشگران دانشگاهی سال‌های تحصیلی ۱۳۹۸-۱۳۹۷ و ۱۴۰۰-۱۳۹۹ را ارسال نکرده

است، برای حفظ جامعیت اطلاعات از آمار سال تحصیلی ۹۶-۱۳۹۵ استفاده شده است.

ماخذ- وزارت علوم، تحقیقات و فناوری. موسسه پژوهش و برنامه‌ریزی آموزش عالی.

۱۷-۲۲- ثبت نام شدگان جدید دوره های مختلف تحصیلی موسسات آموزش عالی^(۱) برحسب گروه عمده

رشته تحصیلی و جنس

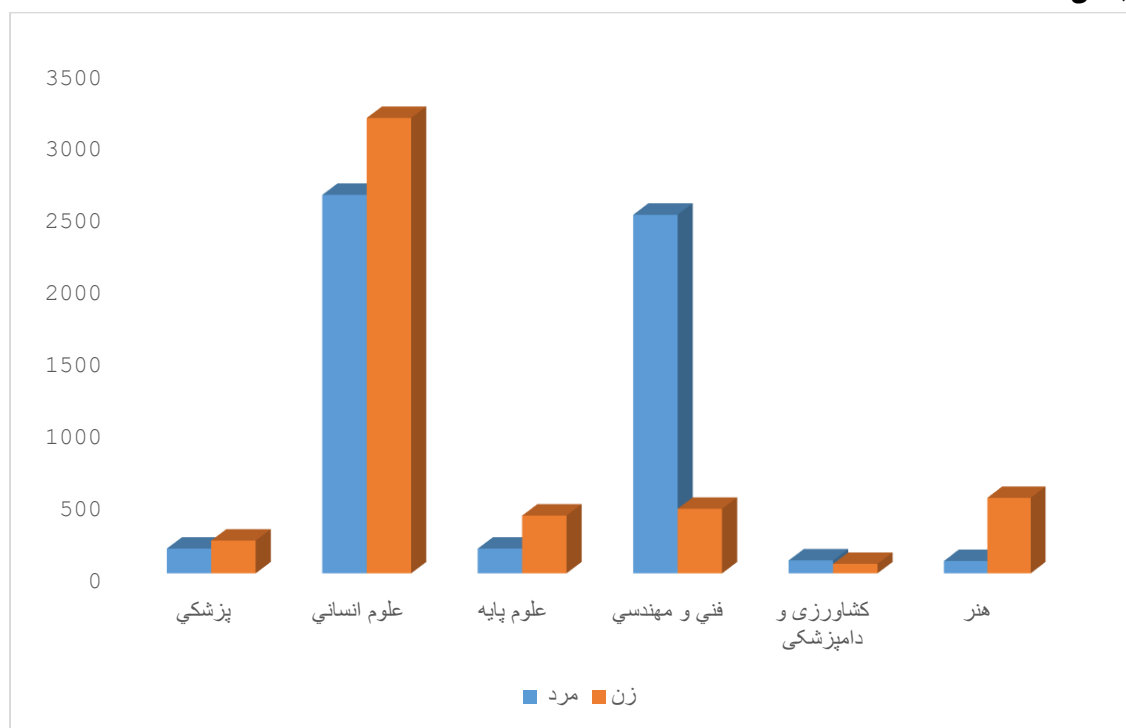
کارشناسی (لیسانس)			کاردانی (فوق دیپلم)			جمع کل			سال تحصیلی و گروه عمده رشته تحصیلی
زن	مرد	جمع	زن	مرد	جمع	زن	مرد	جمع	
...۱۳۸۵-۸۶
...۱۳۹۰-۹۱
۸۳۷۸	۴۳۸۱	۴۰۰۲	۳۳۶	۶۶۰	۷۲۲	۱۸۰۵۴	۱۲۱۷۶	۳۰۲۳۰۱۳۹۵-۹۶
۳۸۹۵	۴۶۴۰	۸۵۳۵	۶۰۰	۲۰۶۴	۲۶۶۴	۵۳۵۲	۷۸۹۱	۱۳۲۴۳۱۳۹۷-۹۸
۳۷۸۶	۵۰۳۶	۸۸۲۲	۱۰۴۵	۲۸۵۸	۳۹۰۳	۵۵۶۴	۸۸۷۷	۱۴۴۴۱۱۳۹۸-۹۹
۳۲۰۹	۲۷۸۳	۵۹۹۲	۷۶۳	۱۶۵۰	۲۴۱۳	۴۶۱۳	۵۲۲۰	۹۸۳۳۱۳۹۹-۱۴۰۰
۳۲۶۰	۲۸۵۴	۶۱۱۴	۷۱۲	۱۵۶۷	۲۲۷۹	۴۴۶۰	۴۹۶۸	۹۴۲۸۱۴۰۰-۱۴۰۱
۳۵۱۶	۳۱۲۸	۶۶۴۴	۶۸۳	۱۷۳۵	۲۴۱۸	۴۸۳۱	۵۶۳۸	۱۰۴۶۹۱۴۰۱-۱۴۰۲
۱۳۳	۶۶	۱۹۹	۰	۱۳	۱۳	۲۲۸	۱۷۲	۴۰۰پزشکی
۲۴۷۵	۱۷۳۰	۴۲۰۵	۳۲۱	۶۰۱	۹۲۲	۳۱۶۱	۲۶۲۸	۵۷۸۹علوم انسانی
۳۰۹	۸۱	۳۹۰	۰	۰	۰	۴۰۲	۱۷۲	۵۷۴علوم پایه
۲۹۱	۱۱۴۸	۱۴۳۹	۱۰۹	۱۰۷۷	۱۱۸۶	۴۴۹	۲۴۹۰	۲۹۳۹فنی و مهندسی
۳۹	۵۴	۹۳	۹	۲۰	۲۹	۶۶	۹۰	۱۵۶کشاورزی و دامپزشکی
۲۶۹	۴۹	۳۱۸	۲۴۴	۲۴	۲۶۸	۵۲۵	۸۶	۶۱۱هنر

۱۷-۲۲- ثبت نام شدگان جدید دوره های مختلف تحصیلی موسسات آموزش عالی^(۱) برحسب گروه عمده رشته تحصیلی و جنس (دنباله)

دکترای تخصصی			دکترای حرفه ای			کارشناسی ارشد (فوق لیسانس)			سال تحصیلی و گروه عمده رشته تحصیلی
زن	مرد	جمع	زن	مرد	جمع	زن	مرد	جمع	
...	۱۳۸۵-۸۶
...	۱۳۹۰-۹۱
۴	۳	۷	۸۹	۷۸	۱۵۷	۱۰۵۴	۱۱۹۹	۹۹۲	۱۳۹۵-۹۶
۶۵	۸۱	۱۴۶	۵۵	۵۵	۱۱۰	۷۳۷	۱۰۵۱	۱۷۸۸	۱۳۹۷-۹۸
۴۷	۷۸	۱۲۵	۵۵	۶۳	۱۱۸	۶۳۱	۸۴۲	۱۴۷۳	۱۳۹۸-۹۹
۲۴	۲۸	۵۲	۵۳	۷۹	۱۳۲	۵۶۴	۶۸۰	۱۲۴۴	۱۳۹۹-۱۴۰۰
۲۹	۳۲	۶۱	۷۸	۶۶	۱۴۴	۳۸۱	۴۴۹	۸۳۰	۱۴۰۰-۱۴۰۱
۲۰	۳۵	۵۵	۶۳	۷۸	۱۴۱	۵۴۹	۶۶۲	۱۲۱۱	۱۴۰۱-۱۴۰۲
۳	۵	۸	۶۳	۷۸	۱۴۱	۲۹	۱۰	۳۹	پزشکی
۵	۱۹	۲۴	.	.	.	۳۶۰	۲۷۸	۶۳۸	علوم انسانی
۸	۴	۱۲	.	.	.	۸۵	۸۷	۱۷۲	علوم پایه
۴	۷	۱۱	.	.	.	۴۵	۲۵۸	۳۰۳	فنی و مهندسی
.	۱۸	۱۶	۳۴	کشاورزی و دامپزشکی
.	۱۲	۱۳	۲۵	هنر

ماخذ- وزارت علوم، تحقیقات و فناوری. موسسه پژوهش و برنامه ریزی آموزش عالی.

نمودار ۴-۱۷- ثبت نام شدگان جدید دوره های مختلف تحصیلی برحسب گروههای عمده رشته تحصیلی و جنس



مبنا جدول ۲۲-۱۷

۱۷-۲۳- ثبت نام شدگان جدید دوره های مختلف تحصیلی موسسات آموزش عالی^(۱) به تفکیک نوع

وابستگی به دستگاه اجرایی بر حسب جنس

کارشناسی (لیسانس)			کاردانی (فوق دیپلم)			جمع			سال تحصیلی و دانشگاه / موسسه آموزش عالی
زن	مرد	جمع	زن	مرد	جمع	زن	مرد	جمع	
...۱۳۸۵-۸۶(۲)
...۱۳۹۰-۹۱
۷۰۳۹	۱۳۵۴۵	۲۰۵۸۴	۲۶۷۳	۷۰۸۳	۹۷۵۶	۱۲۴۲۶	۲۵۵۵۳	۳۷۹۶۱۱۳۹۴-۹۵
۶۰۸۶	۱۰۶۸۶	۱۶۷۷۲	۲۰۵۹	۵۴۵۶	۷۵۱۵	۱۰۲۳۱	۱۹۹۹۹	۳۰۲۳۰۱۳۹۵-۹۶
۳۸۹۵	۴۶۴۰	۸۵۳۵	۶۰۰	۲۰۶۴	۲۶۶۴	۵۳۵۲	۷۸۹۱	۱۳۲۴۳۱۳۹۷-۹۸
۳۷۸۶	۵۰۳۶	۸۸۲۲	۱۰۴۵	۲۸۵۸	۳۹۰۳	۵۵۶۴	۸۸۷۷	۱۴۴۴۱۱۳۹۸-۹۹
۳۲۰۹	۲۷۸۳	۵۹۹۲	۷۶۳	۱۶۵۰	۲۴۱۳	۴۶۱۳	۵۲۲۰	۹۸۳۳۱۳۹۹-۱۴۰۰
۳۲۶۰	۲۸۵۴	۶۱۱۴	۷۱۲	۱۵۶۷	۲۲۷۹	۴۴۶۰	۴۹۶۸	۹۴۲۸۱۴۰۰-۱۴۰۱
۳۵۱۶	۳۱۲۸	۶۶۴۴	۶۸۳	۱۷۳۵	۲۴۱۸	۴۸۳۱	۵۶۳۸	۱۰۴۶۹۱۴۰۱-۱۴۰۲
۶۲۲	۴۵۴	۱۰۷۶	.	.	.	۸۳۳	۷۲۹	۱۵۶۲	دانشگاهها و موسسات آموزش عالی وزارت علوم، تحقیقات و فناوری
۱۹۰۶	۹۲۵	۲۸۳۱	.	.	.	۲۱۴۹	۱۱۹۳	۳۳۴۲	دانشگاه پیام نور.....
۲۶۳	۱۲۹۸	۱۵۶۱	۲۷۲	۱۲۳۵	۱۵۰۷	۵۳۵	۲۵۳۳	۳۰۶۸	دانشگاه جامع علمی و کاربردی
۲۵۴	۱۶۳	۴۱۷	۴۱۱	۴۸۷	۸۹۸	۶۶۵	۶۵۰	۱۳۱۵	دانشگاه فنی و حرفه ای.....
۱۵۵	۱۳۵	۲۹۰	.	.	.	۱۵۵	۱۳۵	۲۹۰	دانشگاه فرهنگیان.....
۱۴۷	۷۱	۲۱۸	.	۱۳	۱۳	۲۴۴	۱۸۲	۴۲۶	دانشگاهها و موسسه آموزش عالی وزارت بهداشت، درمان و آموزش پزشکی.....
.	دانشگاهها و موسسه آموزش عالی سایر دستگاههای اجرایی
.	دانشگاه آزاد اسلامی.....
۱۶۹	۸۲	۲۵۱	.	۱۱	.	۲۵۰	۲۱۶	۴۶۶	موسسات آموزش عالی غیردولتی - غیرانتفاعی

۱۷-۲۳- ثبت نام شدگان جدید دوره های مختلف تحصیلی موسسات آموزش عالی^(۱) به تفکیک نوع وابستگی به دستگاه اجرایی برحسب جنس (دنباله)

دکترای تخصصی			دکترای حرفه ای			کارشناسی ارشد (فوق لیسانس)			سال تحصیلی و دانشگاه / موسسه آموزش عالی
زن	مرد	جمع	زن	مرد	جمع	زن	مرد	جمع	
...	۱۳۸۵-۸۶.....
...۱۳۹۰-۹۱
۶۶	۱۱۲	۱۷۸	۷۲	۷۱	۱۴۳	۱۹۴۸	۳۶۷۴	۵۶۲۲۱۳۹۵-۹۶
۶۵	۸۱	۱۴۶	۵۵	۵۵	۱۱۰	۷۳۷	۱۰۵۱	۱۷۸۸۱۳۹۷-۹۸
۴۷	۷۸	۱۲۵	۵۵	۶۳	۱۱۸	۶۳۱	۸۴۲	۱۴۷۳۱۳۹۸-۹۹
۲۴	۲۸	۵۲	۵۳	۷۹	۱۳۲	۵۶۴	۶۸۰	۱۲۴۴۱۳۹۹-۱۴۰۰
۲۹	۳۲	۶۱	۷۸	۶۶	۱۴۴	۳۸۱	۴۴۹	۸۳۰۱۴۰۰-۱۴۰۱
۲۰	۳۵	۵۵	۶۳	۷۸	۱۴۱	۵۴۹	۶۶۲	۱۲۱۱۱۴۰۱-۱۴۰۲
۱۵	۳۰	۴۵	.	.	.	۱۹۶	۲۴۵	۴۴۱	دانشگاهها و موسسات آموزش عالی وزارت علوم، تحقیقات و فناوری.....
۲	.	۲	.	.	.	۲۴۱	۲۶۸	۵۰۹	دانشگاه پیام نور.....
.	دانشگاه جامع علمی و کاربردی.....
.	دانشگاه فنی و حرفه ای.....
.	دانشگاه فرهنگیان.....
۳	۵	۸	۶۳	۷۸	۱۴۱	۳۱	۱۵	۴۶	دانشگاهها و موسسه آموزش عالی وزارت بهداشت، درمان و آموزش پزشکی
.	دانشگاهها و موسسه آموزش عالی سایر دستگاههای اجرایی.....
.	دانشگاه آزاد اسلامی.....
.	۸۱	۱۳۴	۲۱۵	موسسات آموزش عالی غیر دولتی - غیر انتفاعی.

ماخذ- وزارت علوم، تحقیقات و فناوری. موسسه پژوهش و برنامه ریزی آموزش عالی.

۱۷-۲۴- ثبت نام شدگان جدید دوره های مختلف تحصیلی موسسات آموزش عالی^(۱) برحسب جنس و

شهرستان

کارشناسی (لیسانس)			کاردانی (فوق دیپلم)			جمع کل			سال تحصیلی و شهرستان
زن	مرد	جمع	زن	مرد	جمع	زن	مرد	جمع	
...۱۳۸۵-۸۶
...۱۳۹۰-۹۱
۳۴۰۱	۴۷۳۸	۸۱۳۹	۱۱۸۹	۴۱۱۶	۵۳۰۵	۵۷۷۰	۱۰۷۸۸	۱۶۵۵۸۱۳۹۵-۹۶
۳۸۹۵	۴۶۴۰	۸۵۳۵	۶۰۰	۲۰۶۴	۲۶۶۴	۵۳۵۲	۷۸۹۱	۱۳۲۴۳۱۳۹۷-۹۸
۱۰۴۵	۲۸۵۸	۳۹۰۳	۳۷۸۶	۵۰۳۶	۸۸۲۲	۵۵۶۴	۸۸۷۷	۱۴۴۴۱۱۳۹۸-۹۹
۳۲۰۹	۲۷۸۳	۵۹۹۲	۷۶۳	۱۶۵۰	۲۴۱۳	۴۶۱۳	۵۲۲۰	۹۸۳۳۱۳۹۹-۱۴۰۰
۳۲۶۰	۲۸۵۴	۶۱۱۴	۷۱۲	۱۵۶۷	۲۲۷۹	۴۴۶۰	۴۹۶۸	۹۴۲۸۱۴۰۰-۱۴۰۱
۳۵۱۶	۳۱۲۸	۶۶۴۴	۶۸۳	۱۷۳۵	۲۴۱۸	۴۸۳۱	۵۶۳۸	۱۰۴۶۹ ۱۴۰۱-۱۴۰۲
۲۰۴۱	۱۷۷۱	۳۸۱۲	۵۸۶	۱۱۲۹	۱۷۱۵	۳۱۴۳	۳۴۸۰	۶۶۲۳بوشهر
۸۶	۴۱	۱۲۷	۰	۰	۰	۸۶	۴۱	۱۲۷تنگستان
۱۹۹	۱۱۷	۳۱۶	۰	۰	۰	۱۹۹	۱۱۷	۳۱۶جم
۳۴۵	۱۶۷	۵۱۲	۰	۰	۰	۳۵۶	۱۷۲	۵۲۸دشتستان
۸۵	۱۴۷	۲۳۲	۲۲	۹۷	۱۱۹	۱۰۷	۲۴۴	۳۵۱دشتی
۱۰۳	۱۲	۱۱۵	۰	۰	۰	۱۰۳	۱۲	۱۱۵دیر
۶۰	۷۶	۱۳۶	۱۷	۴۵	۶۲	۷۷	۱۲۱	۱۹۸دیلم
۱۴۹	۱۱۳	۲۶۲	۰	۰	۰	۲۵۳	۳۰۲	۵۵۵عسلویه
۱۰۶	۴۶۸	۵۷۴	۴۱	۳۹۰	۴۳۱	۱۴۷	۸۵۸	۱۰۰۵کنگان
۳۴۲	۲۱۶	۵۵۸	۱۷	۷۴	۹۱	۳۶۰	۲۹۱	۶۵۱گناوه

۱۷-۲۴- ثبت نام شدگان جدید دوره های مختلف تحصیلی موسسات آموزش عالی^(۱) برحسب جنس و شهرستان (دنباله)

سال تحصیلی و شهرستان	کارشناسی ارشد (فوق لیسانس)			دکترای حرفه ای			دکترای تخصصی		
	جمع	مرد	زن	جمع	مرد	زن	جمع	مرد	زن
.....۱۳۸۵-۸۶
.....۱۳۹۰-۹۱
.....۱۳۹۵-۹۶	۲۸۲۲	۱۷۶۲	۱۰۶۰	۱۱۴	۵۴	۶۰	۱۷۸	۱۱۸	۶۰
.....۱۳۹۷-۹۸	۱۷۸۸	۱۰۵۱	۷۳۷	۱۱۰	۵۵	۵۵	۱۴۶	۸۱	۶۵
.....۱۳۹۸-۹۹	۱۴۷۳	۸۴۲	۶۳۱	۱۱۸	۶۳	۵۵	۱۲۵	۷۸	۴۷
.....۱۳۹۹-۱۴۰۰	۱۲۴۴	۶۸۰	۵۶۴	۱۳۲	۷۹	۵۳	۵۲	۲۸	۲۴
.....۱۴۰۰-۱۴۰۱	۸۳۰	۴۴۹	۳۸۱	۱۴۴	۶۶	۷۸	۶۱	۳۲	۲۹
.....۱۴۰۱-۱۴۰۲	۱۳۱۱	۶۶۲	۵۴۹	۱۴۱	۷۸	۶۳	۵۵	۳۵	۲۰
.....بوشهر	۹۰۰	۴۶۷	۴۳۳	۱۴۱	۷۸	۶۳	۵۵	۳۵	۲۰
.....تنگستان
.....جم
.....دشتستان	۱۶	۵	۱۱
.....دشتی
.....دیر
.....دیلم
.....عسلویه	۲۹۳	۱۸۹	۱۰۴
.....کنگان
.....گناوه	۲	۱	۱

ماخذ- وزارت علوم، تحقیقات و فناوری. موسسه پژوهش و برنامه ریزی آموزش عالی.

۱۷-۲۵- دانه شجویان دوره‌های مختلف تحصیلی موسسات آموزش عالی^(۱) برحسب گروه عمده رشته

تحصیلی و جنس

کارشناسی (لیسانس)			کاردانی (فوق دیپلم)			جمع کل			سال تحصیلی و گروه عمده رشته تحصیلی
زن	مرد	جمع	زن	مرد	جمع	زن	مرد	جمع	
...۱۳۸۵-۸۶
...۱۳۹۰-۹۱
۱۴۸۰۳	۱۸۹۲۳	۳۳۷۲۶	۳۳۳۱	۱۱۹۸۳	۱۵۳۱۴	۲۲۰۰۸	۳۶۶۸۰	۵۸۶۸۸۱۳۹۵-۹۶
۱۳۸۳۹	۱۵۸۵۰	۲۹۶۸۹	۲۴۶۳	۸۱۲۷	۱۰۵۹۰	۱۹۶۶۲	۲۸۶۲۹	۴۸۲۹۱۱۳۹۷-۹۸
۱۴۰۰۴	۱۵۵۹۷	۲۹۶۰۱	۲۶۰۱	۷۰۶۶	۹۶۶۷	۱۹۴۹۴	۲۶۳۶۲	۴۵۸۵۶۱۳۹۸-۹۹
۱۲۴۲۵	۱۰۱۴۳	۲۲۵۶۸	۱۸۳۴	۴۴۲۸	۶۲۶۲	۱۶۳۹۱	۱۶۸۰۲	۳۳۱۹۳۱۳۹۹-۱۴۰۰
۱۵۵۳۳	۱۵۹۷۷	۳۱۵۱۰	۲۵۹۷	۷۱۰۳	۹۷۰۰	۲۱۴۶۵	۲۷۲۹۰	۴۸۷۵۵۱۴۰۰-۱۴۰۱
۱۴۹۹۰	۱۵۴۰۶	۳۰۳۹۶	۲۶۳۴	۶۸۵۸	۹۴۹۲	۲۰۹۲۰	۲۶۰۵۶	۴۶۹۷۶۱۴۰۱-۱۴۰۲
۷۲۰	۳۲۵	۱۰۴۵	۳۵	۵۰	۸۵	۱۵۰۶	۹۱۷	۲۴۲۳پزشکی
۱۰۶۰۹	۷۲۸۳	۱۷۸۹۲	۱۴۷۱	۲۰۸۹	۳۵۶۰	۱۳۸۶۹	۱۱۰۴۷	۲۴۹۱۶علوم انسانی
۱۱۹۹	۲۶۴	۱۴۶۳	۰	۸۰	۸۰	۱۵۴۸	۵۷۲	۲۱۲۰علوم پایه
۱۲۷۸	۷۰۳۳	۸۳۱۱	۴۹۵	۴۵۱۵	۵۰۱۰	۲۰۴۳	۱۲۷۳۶	۱۴۷۷۹فنی ومهندسی
۱۹۰	۱۹۱	۳۸۱	۱۲	۶۴	۷۶	۲۸۱	۳۵۶	۶۳۷کشاورزی ودانپزشکی
۹۹۴	۳۱۰	۱۳۰۴	۶۲۱	۶۰	۶۸۱	۱۶۷۳	۴۲۸	۲۱۰۱هنر

۱۷-۲۵- دوازده دانشجویان دوره‌های مختلف تحصیلی موسسات آموزش عالی^(۱) برحسب گروه عمده رشته تحصیلی و جنس (دنباله)

دکترای تخصصی			دکترای حرفه‌ای			کارشناسی ارشد (فوق لیسانس)			سال تحصیلی و گروه عمده رشته تحصیلی
زن	مرد	جمع	زن	مرد	جمع	زن	مرد	جمع	
...۱۳۸۵-۸۶
...۱۳۹۰-۹۱
۱۶۵	۲۵۸	۴۲۳	۳۷۹	۲۸۶	۶۶۵	۳۳۳۰	۵۲۳۰	۸۵۶۰۱۳۹۵-۹۶
۲۴۳	۳۵۷	۶۰۰	۴۰۹	۳۲۳	۷۳۲	۲۷۰۸	۳۹۷۲	۶۶۸۰۱۳۹۷-۹۸
۲۵۱	۳۶۲	۶۱۳	۳۹۹	۳۴۲	۷۴۱	۲۲۳۹	۲۹۹۵	۵۲۳۴۱۳۹۸-۹۹
۱۱۱	۱۲۲	۲۳۳	۴۴۱	۴۲۶	۸۶۷	۱۵۸۰	۱۶۸۳	۳۲۶۳۱۳۹۹-۱۴۰۰
۳۱۵	۳۸۵	۷۰۰	۴۳۳	۴۲۰	۸۵۳	۲۵۸۷	۳۴۰۵	۵۹۹۲۱۴۰۰-۱۴۰۱
۲۷۷	۳۸۷	۶۶۴	۴۵۶	۴۶۹	۹۲۵	۲۵۶۳	۲۹۳۶	۵۴۹۹ ۱۴۰۱-۱۴۰۲
۲۳	۲۱	۴۴	۴۵۶	۴۶۹	۹۲۵	۲۷۲	۵۲	۳۲۴پزشکی
۱۶۳	۱۹۳	۳۵۶	.	.	.	۱۶۲۶	۱۴۸۲	۳۱۰۸علوم انسانی
۵۳	۳۳	۸۶	.	.	.	۲۹۶	۱۹۵	۴۹۱علوم پایه
۲۲	۹۳	۱۱۵	.	.	.	۲۴۸	۱۰۹۵	۱۳۴۳فنی و مهندسی
۷	۳۰	۳۷	.	.	.	۷۲	۷۱	۱۴۳کشاورزی و دامپزشکی
۹	۱۷	۲۶	.	.	.	۴۹	۴۱	۹۰هنر

ماخذ- وزارت علوم، تحقیقات و فناوری. موسسه پژوهش و برنامه‌ریزی آموزش عالی.

۱۷-۲۶- داز شجویان دوره‌های مختلف تحصیلی موسسات آموزش عالی^(۱) به تفکیک نوع وابستگی به

دستگاه اجرایی بر حسب جنس

کارشناسی (لیسانس)			کاردانی (فوق دیپلم)			جمع			سال تحصیلی و دانشگاه / موسسه آموزش عالی
زن	مرد	جمع	زن	مرد	جمع	زن	مرد	جمع	
...۱۳۸۵-۱۳۸۶
...۱۳۹۰-۱۳۹۱
۱۱۷۲۷	۹۹۲۴	۲۱۶۵۱	۲۳۱۰	۶۸۲۰	۹۱۳۰	۱۵۹۹۷	۱۸۵۹۴	۳۴۵۹۱۱۳۹۵-۱۳۹۶
۱۳۸۳۹	۱۵۸۵۰	۲۹۶۸۹	۲۴۶۳	۸۱۲۷	۱۰۵۹۰	۱۹۶۶۲	۲۸۶۲۹	۴۸۲۹۱۱۳۹۷-۹۸
۱۴۰۰۴	۱۵۵۹۷	۲۹۶۰۱	۲۶۰۱	۷۰۶۶	۹۶۶۷	۱۹۴۹۴	۲۶۳۶۲	۴۵۸۵۶۱۳۹۸-۹۹
۱۲۴۲۵	۱۰۱۴۳	۲۲۵۶۸	۱۸۳۴	۴۴۲۸	۶۲۶۲	۱۶۳۹۱	۱۶۸۰۲	۳۳۱۹۳۱۳۹۹-۱۴۰۰
۱۵۵۳۳	۱۵۹۷۷	۳۱۵۱۰	۲۵۹۷	۷۱۰۳	۹۷۰۰	۲۱۴۶۵	۲۷۲۹۰	۴۸۷۵۵۱۴۰۰-۱۴۰۱
۱۴۹۹۰	۱۵۴۰۶	۳۰۳۹۶	۲۶۳۴	۶۸۵۸	۹۴۹۲	۲۰۹۲۰	۲۶۰۵۶	۴۶۹۷۶۱۴۰۱-۱۴۰۲
۲۶۴۰	۲۰۱۷	۴۶۵۷	.	.	.	۳۵۴۴	۲۹۲۳	۶۴۶۷	دانشگاه‌ها و موسسات آموزش عالی وزارت علوم، تحقیقات و فناوری
۶۱۱۰	۳۰۰۳	۹۱۱۳	.	.	.	۶۶۲۴	۳۵۸۱	۱۰۲۰۵	دانشگاه پیام نور
۵۶۴	۲۷۹۶	۳۳۶۰	۶۴۰	۲۹۰۵	۳۵۴۵	۱۲۰۴	۵۷۰۱	۶۹۰۵	دانشگاه جامع علمی و کاربردی
۶۲۷	۷۳۶	۱۳۶۳	.	.	.	۶۲۷	۷۳۶	۱۳۶۳	دانشگاه فرهنگیان
۶۴۳	۳۷۰	۱۰۱۳	۱۰۲۰	۱۲۱۹	۲۲۳۹	۱۶۶۳	۱۵۸۹	۳۲۵۲	دانشگاه فنی و حرفه‌ای
۷۶۵	۳۳۴	۱۰۹۹	۲۰	۵۱	۷۱	۱۳۹۴	۹۱۵	۲۳۰۹	دانشگاه‌ها و موسسه آموزش عالی وزارت بهداشت، درمان و آموزش پزشکی
.	دانشگاه‌ها و موسسه آموزش عالی سایر دستگاه‌های اجرایی
۳۰۲۱	۵۸۱۱	۸۸۳۲	۹۵۱	۲۶۵۳	۳۶۰۴	۴۹۴۱	۹۸۷۱	۱۴۸۱۲	دانشگاه آزاد اسلامی
۶۲۰	۳۳۹	۹۵۹	۳	۳۰	۳۳	۹۲۳	۷۴۰	۱۶۶۳	موسسات آموزش عالی غیر دولتی - غیر انتفاعی

۱۷-۲۶- داز شجویان دوره‌های مختلف تحصیلی موسسات آموزش عالی^(۱) به تفکیک نوع وابستگی به دستگاه اجرایی بر حسب جنس (دنباله)

دکترای تخصصی			دکترای حرفه ای			کارشناسی ارشد (فوق لیسانس)			سال تحصیلی و دانشگاه/ موسسه آموزش عالی
زن	مرد	جمع	زن	مرد	جمع	زن	مرد	جمع	
...	۱۳۸۵-۱۳۸۶
...	۱۳۹۰-۱۳۹۱
۶۹	۸۸	۱۵۷	۳۹۶	۲۸۳	۶۷۹	۱۵۶۴	۱۵۶۷	۳۱۳۱	۱۳۹۵-۱۳۹۶
۲۴۳	۳۵۷	۶۰۰	۴۰۹	۳۲۳	۷۳۲	۲۷۰۸	۳۹۷۲	۶۶۸۰	۱۳۹۷-۹۸
۲۵۱	۳۶۲	۶۱۳	۳۹۹	۳۴۲	۷۴۱	۲۲۳۹	۲۹۹۵	۵۲۳۴	۱۳۹۸-۹۹
۱۱۱	۱۲۲	۲۳۳	۴۴۱	۴۲۶	۸۶۷	۱۵۸۰	۱۶۸۳	۳۲۶۳	۱۳۹۹-۱۴۰۰
۳۱۵	۳۸۵	۷۰۰	۴۳۳	۴۲۰	۸۵۳	۲۵۸۷	۳۴۰۵	۵۹۹۲	۱۴۰۰-۱۴۰۱
۲۷۷	۳۸۷	۶۶۴	۴۵۶	۴۶۹	۹۲۵	۲۵۶۳	۲۹۳۶	۵۴۹۹	۱۴۰۱-۱۴۰۲
۱۰۱	۱۲۵	۲۲۶	.	.	.	۸۰۳	۷۸۱	۱۵۸۴	دانشگاه‌ها و موسسات آموزش عالی وزارت علوم، تحقیقات و فناوری
۷	۴	۱۱	.	.	.	۵۰۷	۵۷۴	۱۰۸۱	دانشگاه پیام نور
.	دانشگاه جامع علمی و کاربردی
.	دانشگاه فنی و حرفه ای
.	دانشگاه فرهنگیان
۲۳	۲۲	۴۵	۴۵۶	۴۶۹	۹۲۵	۱۳۰	۳۹	۱۶۹	دانشگاه‌ها و موسسه آموزش عالی وزارت بهداشت، درمان و آموزش پزشکی
.	دانشگاه‌ها و موسسه آموزش عالی سایر دستگاه‌های اجرایی
۱۴۶	۲۳۶	۳۸۲	.	.	.	۸۲۳	۱۱۷۱	۱۹۹۴	دانشگاه آزاد اسلامی
.	۳۰۰	۳۷۱	۶۷۱	موسسات آموزش عالی غیر دولتی - غیر انتفاعی

(۱) آمار دانشگاه آزاد اسلامی را به استثنای سال تحصیلی ۱۴۰۰-۱۳۹۹ شامل می‌شود.

ماخذ- وزارت علوم، تحقیقات و فناوری. موسسه پژوهش و برنامه‌ریزی آموزش عالی.

۱۷-۲۷- دانشجویان دوره‌های مختلف تحصیلی موسسات آموزش عالی برحسب شهرستان و جنس: سال تحصیلی ۱۴۰۱-۱۴۰۲

شهرستان	جمع کل			کاردانی (فوق دیپلم)			کارشناسی (لیسانس)		
	جمع	مرد	زن	جمع	مرد	زن	جمع	مرد	زن
کل استان.....	۴۶۹۷۶	۲۶۰۵۶	۲۰۹۲۰	۹۴۹۲	۶۱۵۸	۲۶۳۴	۳۰۳۹۶	۱۵۴۰۶	۱۴۹۹۰
بوشهر.....	۲۱۶۷۵	۱۰۶۱۰	۱۱۰۶۵	۴۲۲۰	۲۷۵۷	۱۴۶۳	۱۳۴۷۹	۵۹۱۶	۷۵۶۳
تنگستان.....	۳۶۵	۱۲۷	۲۳۸	۰	۰	۰	۳۶۵	۱۲۷	۲۳۸
جم.....	۱۰۵۷	۴۳۰	۶۲۷	۰	۰	۰	۱۰۵۷	۴۳۰	۶۲۷
دشتستان.....	۱۵۴۲	۴۷۱	۱۰۷۱	۰	۰	۰	۱۴۵۷	۴۳۱	۱۰۲۶
دشتی.....	۹۲۱	۵۸۴	۳۳۷	۲۹۴	۲۴۶	۴۸	۶۲۷	۳۳۸	۲۸۹
دیر.....	۳۹۲	۶۴	۳۲۸	۰	۰	۰	۳۹۲	۶۴	۳۲۸
دیلم.....	۴۳۳	۲۴۱	۱۹۲	۱۵۱	۹۱	۶۰	۲۸۲	۱۵۰	۱۳۲
عسلویه.....	۱۴۰۱	۷۲۲	۶۷۹	۰	۰	۰	۷۵۸	۳۱۸	۴۴۰
کنگان.....	۲۵۱۰	۲۰۹۹	۴۱۱	۱۰۲۹	۹۵۸	۷۱	۱۴۸۱	۱۱۴۱	۳۴۰
گناوه.....	۱۸۶۸	۸۳۷	۱۰۳۱	۱۹۴	۱۵۳	۴۱	۱۶۶۶	۶۸۰	۹۸۶
نامشخص ^(۱)	۱۴۸۱۲	۹۸۷۱	۴۹۴۱	۳۶۰۴	۲۶۵۳	۹۵۱	۸۸۳۲	۵۸۱۱	۳۰۲۱

۱۷-۲۷- دانشجویان دوره‌های مختلف تحصیلی موسسات آموزش عالی برحسب شهرستان و جنس: سال تحصیلی ۱۴۰۱-۱۴۰۲ (دنباله)

شهرستان	کارشناسی ارشد (فوق لیسانس)			دکترای حرفه ای			دکترای تخصصی		
	جمع	مرد	زن	جمع	مرد	زن	جمع	مرد	زن
کل استان.....	۵۴۹۹	۲۹۳۶	۲۵۶۳	۹۲۵	۴۶۹	۴۵۶	۶۶۴	۳۸۷	۲۷۷
بوشهر.....	۲۷۶۹	۱۳۱۷	۱۴۵۲	۹۲۵	۴۶۹	۴۵۶	۲۸۲	۱۵۱	۱۳۱
تنگستان.....	۰	۰	۰	۰	۰	۰	۰	۰	۰
جم.....	۰	۰	۰	۰	۰	۰	۰	۰	۰
دشتستان.....	۸۵	۴۰	۴۵	۰	۰	۰	۰	۰	۰
دشتی.....	۰	۰	۰	۰	۰	۰	۰	۰	۰
دیر.....	۰	۰	۰	۰	۰	۰	۰	۰	۰
دیلم.....	۰	۰	۰	۰	۰	۰	۰	۰	۰
عسلویه.....	۶۴۳	۴۰۴	۲۳۹	۰	۰	۰	۰	۰	۰
کنگان.....	۰	۰	۰	۰	۰	۰	۰	۰	۰
گناوه.....	۸	۴	۴	۰	۰	۰	۰	۰	۰
نامشخص.....	۱۹۹۴	۱۱۷۱	۸۲۳	۰	۰	۰	۳۸۲	۲۳۶	۱۴۶

ماخذ - وزارت علوم، تحقیقات و فناوری. موسسه پژوهش و برنامه‌ریزی آموزش عالی.

(۱) آمار دانشگاه آزاد به تفکیک شهرستان قابل ارایه نیست.

۱۷-۲۸- دانش‌آموختگان دوره‌های مختلف تحصیلی موسسات آموزش عالی برحسب گروه عمده رشته

تحصیلی و جنس

کارشناسی (لیسانس)			کاردانی (فوق دیپلم)			جمع کل			سال تحصیلی و گروه عمده رشته تحصیلی
زن	مرد	جمع	زن	مرد	جمع	زن	مرد	جمع	
۰۰۰	۰۰۰	۰۰۰	۰۰۰	۰۰۰	۰۰۰	۰۰۰	۰۰۰	۰۰۰۱۳۸۵-۱۳۸۶
۲۳۰۳	۳۱۲۸	۵۴۲۰	۱۰۱۲	۱۹۳۵	۲۹۴۷	۳۷۲۸	۵۲۱۰	۸۶۶۲۱۳۹۰-۹۱
۲۴۳۹	۴۵۶۱	۷۰۰۰	۷۰۰	۲۹۶۲	۳۶۶۲	۳۵۶۲	۸۳۰۳	۱۱۸۶۵۹۶-۱۳۹۵
۱۷۹۶	۳۲۲۶	۵۰۲۲	۵۸۳	۲۱۶۳	۲۷۴۶	۲۸۴۳	۶۲۳۴	۹۰۷۷۹۸-۱۳۹۷
۱۵۵۹	۲۴۳۵	۳۹۹۴	۳۴۳	۱۷۱۴	۲۰۵۷	۲۱۳۰	۴۳۸۴	۶۵۱۴۹۹-۱۳۹۸
۲۰۵۶	۲۷۵۶	۴۸۱۲	۴۱۲	۱۵۱۱	۱۹۲۳	۲۹۲۵	۴۹۸۶	۷۹۱۱۱۳۹۹-۱۴۰۰
۲۲۷۰	۲۶۴۶	۴۹۱۶	۵۷۳	۱۶۵۲	۲۲۲۵	۳۱۵۳	۴۶۴۸	۷۸۰۱ ۱۴۰۰-۱۴۰۱
۱۹۰	۸۴	۲۷۴	۰	۳۳	۳۳	۲۴۳	۱۵۸	۴۰۱پزشکی
۱۷۰۷	۱۴۴۵	۳۱۵۲	۳۲۱	۶۰۲	۹۲۳	۲۲۴۵	۲۲۳۷	۴۴۸۲علوم انسانی
۱۱۴	۲۹	۱۴۳	۰	۱	۱	۱۲۶	۴۸	۱۷۴علوم پایه
۱۶۷	۱۰۳۱	۱۱۹۸	۸۹	۹۸۸	۱۰۷۷	۲۷۶	۲۱۰۸	۲۳۸۴فنی و مهندسی
۱۹	۳۹	۵۸	۱	۱۸	۱۹	۲۳	۶۲	۸۵کشاورزی و دامپزشکی
۷۳	۱۸	۹۱	۱۶۲	۱۰	۱۷۲	۲۴۰	۳۵	۲۷۵هنر

۱۷-۲۸- دانش آموختگان دوره های مختلف تحصیلی موسسات آموزش عالی بر حسب گروه عمده رشته تحصیلی و جنس (دنباله)

دکترای تخصصی			دکترای حرفه ای			کارشناسی ارشد (فوق لیسانس)			سال تحصیلی و گروه عمده رشته تحصیلی
زن	مرد	جمع	زن	مرد	جمع	زن	مرد	جمع	
...	۱۳۸۵-۸۶
...	۱۳۵	۱۵۰	۲۸۵	۱۳۹۰-۹۱
۸	۷	۱۵	۴۳	۲۵	۶۸	۳۷۲	۷۴۸	۱۱۲۰	۹۶-۱۳۹۵
۱۰	۷	۱۷	۵۲	۳۰	۸۲	۴۰۲	۸۰۸	۱۲۱۰	۹۸-۱۳۹۷
۶	۶	۱۲	۴۳	۲۷	۷۰	۱۷۹	۲۰۲	۳۸۱	۹۹-۱۳۹۸
۱۵	۱۶	۳۱	۵۱	۳۵	۸۶	۳۹۱	۶۶۸	۱۰۵۹	۱۳۹۹-۱۴۰۰
۴	۱۱	۱۵	۳۸	۳۱	۶۹	۲۶۸	۳۰۸	۵۷۶	۱۴۰۰-۱۴۰۱
۳	۲	۵	۳۸	۳۱	۶۹	۱۲	۸	۲۰	علوم پزشکی
۰	۴	۴	۰	۰	۰	۲۱۷	۱۸۶	۴۰۳	علوم انسانی
۰	۲	۲	۰	۰	۰	۱۲	۱۶	۲۸	علوم پایه
۱	۳	۴	۰	۰	۰	۱۹	۸۶	۱۰۵	فنی و مهندسی
۰	۰	۰	۰	۰	۰	۳	۵	۸	کشاورزی و دامپزشکی
۰	۰	۰	۰	۰	۰	۵	۷	۱۲	هنر

ماخذ- وزارت علوم، تحقیقات و فناوری. موسسه پژوهش و برنامه ریزی آموزش عالی.

۲۹-۱۷-دانش آموختگان دوره‌های مختلف تحصیلی موسسات آموزش عالی به تفکیک نوع وابستگی به

دستگاه اجرایی برحسب جنس

کارشناسی (لیسانس)			کاردانی (فوق دیپلم)			جمع کل			سال تحصیلی و دانشگاه / موسسه آموزش عالی
زن	مرد	جمع	زن	مرد	جمع	زن	مرد	جمع	
...	۱۳۸۶-۱۳۸۵
...	۹۱-۱۳۹۰
۵۴۶	۵۸۶	۱۱۳۲	۷۲۲	۱۹۱۱	۲۶۳۳	۱۳۳۴	۲۵۴۴	۳۸۷۸	۹۵-۱۳۹۴
۲۴۳۹	۴۵۶۱	۷۰۰۰	۷۰۰	۲۹۶۲	۳۶۶۲	۳۵۶۲	۸۳۰۳	۱۱۸۶۵	۹۶-۱۳۹۵
۱۷۹۶	۳۲۲۶	۵۰۲۲	۵۸۳	۲۱۶۳	۲۷۴۶	۲۸۴۳	۶۲۳۴	۹۰۷۷	۹۸-۱۳۹۷
۱۵۵۹	۲۴۳۵	۳۹۹۴	۳۴۳	۱۷۱۴	۲۰۵۷	۲۱۳۰	۴۳۸۴	۶۵۱۴	۹۹-۱۳۹۸
۲۰۵۶	۲۷۵۶	۴۸۱۲	۴۱۲	۱۵۱۱	۱۹۲۳	۲۹۲۵	۴۹۸۶	۷۹۱۱	۱۳۹۹-۱۴۰۰
۲۲۷۰	۲۶۴۶	۴۹۱۶	۵۷۳	۱۶۵۲	۲۲۲۵	۳۱۵۳	۴۶۴۸	۷۸۰۱	۱۴۰۰-۱۴۰۱
									دانشگاه‌ها و موسسات
۲۱۸	۲۳۱	۴۴۹	.	.	.	۲۶۳	۲۸۰	۵۴۳	آموزش عالی وزارت علوم، تحقیقات و فناوری
۱۰۰۸	۴۲۵	۱۴۳۳	۵	۱۹	۲۴	۱۱۶۸	۶۲۹	۱۷۹۷	دانشگاه پیام نور
۲۴۲	۱۵۳۱	۱۷۷۳	۳۰۹	۱۳۲۷	۱۶۳۶	۵۵۱	۲۸۵۸	۳۴۰۹	دانشگاه جامع علمی و کاربردی
۹۱	۱۲۷	۲۱۸	۲۵۸	۲۶۱	۵۱۹	۳۴۹	۳۸۸	۷۳۷	دانشگاه فنی و حرفه‌ای
۴۱۲	۱۷۲	۵۸۴	.	.	.	۴۱۲	۱۷۲	۵۸۴	دانشگاه فرهنگیان
۲۰۵	۹۰	۲۹۵	.	۳۳	۳۳	۲۶۱	۱۶۵	۴۲۶	دانشگاه‌ها و موسسه آموزش عالی وزارت بهداشت، درمان و آموزش پزشکی
.	دانشگاه‌ها و موسسه آموزش عالی سایر دستگاه‌های اجرایی
.	دانشگاه آزاد اسلامی
۹۴	۷۰	۱۶۴	۱	۱۲	۱۳	۱۴۹	۱۵۶	۳۰۵	موسسات آموزش عالی غیر دولتی - غیر انتفاعی

۱۷-۲۹- داز شجویان دوره‌های مختلف تحصیلی موسسات آموزش عالی (۱) به تفکیک نوع وابستگی به دستگاه اجرایی بر حسب جنس (دنباله)

دکترای تخصصی			دکترای حرفه ای			کارشناسی ارشد (فوق لیسانس)			سال تحصیلی و دانشگاه / موسسه آموزش عالی
زن	مرد	جمع	زن	مرد	جمع	زن	مرد	جمع	
...۱۳۸۵-۸۶
...۱۳۹۰-۱۳۹۱
۲	۲	۴	۴۱	۲۸	۶۹	۲۳	۱۷	۴۰۱۳۹۴-۹۵
۸	۷	۱۵	۴۳	۲۵	۶۸	۳۷۲	۷۴۸	۱۱۲۰۱۳۹۵-۹۶
۱۰	۷	۱۷	۵۲	۳۰	۸۲	۴۰۲	۸۰۸	۱۲۱۰۱۳۹۷-۹۸
۶	۶	۱۲	۴۳	۲۷	۷۰	۱۷۹	۲۰۲	۳۸۱۱۳۹۸-۹۹
۱۵	۱۶	۳۱	۵۱	۳۵	۸۶	۳۹۱	۶۶۸	۱۰۵۹۱۳۹۹-۱۴۰۰
۴	۱۱	۱۵	۳۸	۳۱	۶۹	۲۶۸	۳۰۸	۵۷۶۱۴۰۰-۱۴۰۱
									دانشگاه‌ها و موسسات آموزش عالی وزارت علوم، تحقیقات و فناوری
۱	۹	۱۰	۰	۰	۰	۴۴	۴۰	۸۴
۰	۰	۰	۰	۰	۰	۱۵۵	۱۸۵	۳۴۰دانشگاه پیام نور
۰	۰	۰	۰	۰	۰	۰	۰	۰دانشگاه جامع علمی و کاربردی
۰	۰	۰	۰	۰	۰	۰	۰	۰دانشگاه فنی و حرفه‌ای
۰	۰	۰	۰	۰	۰	۰	۰	۰دانشگاه فرهنگیان
									دانشگاه‌ها و موسسه آموزش عالی وزارت بهداشت، درمان و آموزش پزشکی
۳	۲	۵	۳۸	۳۱	۶۹	۱۵	۹	۲۴
۰	۰	۰	۰	۰	۰	۰	۰	۰دانشگاه‌ها و موسسه آموزش عالی سایر دستگاه‌های اجرایی
۰	۰	۰	۰	۰	۰	۰	۰	۰دانشگاه آزاد اسلامی
۰	۰	۰	۰	۰	۰	۵۴	۷۴	۱۲۸موسسات آموزش عالی غیر دولتی - غیر انتفاعی

(۱) آمار دانشگاه آزاد اسلامی را به استثنای سال تحصیلی ۸۶-۱۳۸۵ شامل می‌شود. ماخذ- وزارت علوم، تحقیقات و فناوری. موسسه پژوهش و برنامه‌ریزی آموزش عالی.

۳۰-۱۷- دانش آموختگان دوره‌های مختلف تحصیلی موسسات آموزش عالی برحسب شهرستان و جنس:

سال تحصیلی ۱۴۰۰-۱۴۰۱

کارشناسی (لیسانس)			کاردانی (فوق دیپلم)			جمع کل			شهرستان
زن	مرد	جمع	زن	مرد	جمع	زن	مرد	جمع	
۲۲۷۰	۲۶۴۶	۴۹۱۶	۵۷۳	۱۶۵۲	۲۲۲۵	۳۱۵۳	۴۶۴۸	۷۸۰۱	کل استان.....
۱۴۵۸	۱۴۲۱	۲۸۷۹	۴۳۵	۷۷۶	۱۲۱۱	۲۱۴۹	۲۴۳۶	۴۵۸۵	بوشهر.....
۳۷	۱۵	۵۲	۰	۰	۰	۳۷	۱۵	۵۲	تنگستان.....
۱۲۹	۴۷	۱۷۶	۱	۲	۳	۱۳۰	۴۹	۱۷۹	جم.....
۱۸۴	۵۷	۲۴۱	۱۰	۴	۱۴	۱۹۷	۶۲	۲۵۹	دشتستان.....
۷۳	۵۸	۱۳۱	۲۶	۴۹	۷۵	۹۹	۱۰۷	۲۰۶	دشتی.....
۵۹	۱۳	۷۲	۰	۰	۰	۵۹	۱۳	۷۲	دیر.....
۴۱	۴۲	۸۳	۲۱	۲۶	۴۷	۶۲	۶۸	۱۳۰	دیلم.....
۴۷	۳۹	۸۶	۰	۰	۰	۹۸	۱۴۸	۲۴۶	عسلویه.....
۸۵	۷۹۱	۸۷۶	۶۳	۷۱۹	۷۸۲	۱۴۸	۱۵۱۰	۱۶۵۸	کنگان.....
۱۵۷	۱۶۳	۳۲۰	۱۷	۷۶	۹۳	۱۷۴	۲۴۰	۴۱۴	گناوه.....

۱۷-۳۰- دانش آموختگان دوره‌های مختلف تحصیلی موسسات آموزش عالی برحسب شهرستان و جنس:
سال تحصیلی ۱۴۰۰-۱۴۰۱ (دنباله)

دکترای تخصصی			دکترای حرفه‌ای			کارشناسی ارشد (فوق لیسانس)			شهرستان
زن	مرد	جمع	زن	مرد	جمع	زن	مرد	جمع	
۴	۱۱	۱۵	۳۸	۳۱	۶۹	۲۶۸	۳۰۸	۵۷۶	کل استان.....
۴	۱۱	۱۵	۳۸	۳۱	۶۹	۲۱۴	۱۹۷	۴۱۱	بوشهر.....
.	تنگستان.....
.	جم.....
.	۳	۱	۴	دشتستان.....
.	دشتی.....
.	دیر.....
.	دیلم.....
.	۵۱	۱۰۹	۱۶۰	عسلویه.....
.	کنگان.....
.	۱	۱	گناوه.....

ماخذ - وزارت علوم، تحقیقات و فناوری. موسسه پژوهش و برنامه‌ریزی آموزش عالی.

۳۱-۱۷- مربیان رسمی و پیمانی و مراکز ثابت اداره کل آموزش فنی و حرفه ای

سال و شهرستان	مربیان			مراکز ثابت		
	جمع	مرد	زن	جمع ^(۱)	ویژه و ویژه دو	منظوره
					مردان	زنان
.....۱۳۸۵	۳۴	۳۲	۲	۱۰ مرکز (۷ دو منظوره)	۲	۱
.....۱۳۹۰	۳۱	۲۹	۲	۱۰ مرکز (۷ دو منظوره)	۲	۱
.....۱۳۹۵	۸۷	۵۵	۳۲	۱۵ مرکز (۸ دو منظوره)	۴	۳
.....۱۳۹۷	۸۵	۵۵	۳۰	۱۵ مرکز (۸ دو منظوره)	۴	۳
.....۱۳۹۸	۸۳	۵۳	۳۰	۱۵ مرکز (۸ دو منظوره)	۴	۳
.....۱۳۹۹	۷۷	۴۸	۲۹	۱۵	۴	۳
.....۱۴۰۰	۷۸	۴۹	۲۹	۲۱	۴	۲
.....۱۴۰۱	۷۸	۴۷	۳۱	۲۱	۴	۲
.....بوشهر	۳۴	۲۴	۱۰	۱۵	۲	۰
.....تنگستان	۰	۰	۰	۵	۰	۰
.....جم	۳	۲	۱	۱	۰	۰
.....دشتستان	۱۴	۹	۵	۱	۱	۰
.....دشتی	۴	۳	۱	۲	۰	۰
.....دیر	۱	۰	۱	۱	۰	۰
.....دیلیم	۴	۱	۳	۱	۰	۰
.....عسلویه	۰	۰	۰	۰	۰	۰
.....کنگان	۵	۴	۱	۱	۰	۰
.....گناوه	۱۳	۴	۹	۲	۱	۰

(۱) اختلاف ستون جمع با اجزا، مربوط به مراکز ثابت دو منظوره (ویژه مردان و زنان) است که در ستون جمع منظور شده است.

ماخذ- اداره کل آموزش فنی و حرفه ای استان بوشهر.

۱۷-۳۲- تعداد آموزش دیدگان مراکز ثابت اداره کل آموزش فنی و حرفه‌ای استان برحسب گروه‌های عمده آموزشی به تفکیک جنس

سال و شهرستان	آموزش دیدگان					
	جمع	مرد	زن	مرد	زن	خدمات
۱۳۸۵	۴۳۳۲	۲۹۰۳	۱۴۲۹
۱۳۹۰	۱۲۹۴۸	۲۷۶۰	۱۰۱۸۸	۶۵۱	۷۳۴۶	۱۶۸۳
۱۳۹۵	۲۰۵۲۷	۱۲۸۷۳	۷۶۵۴	۷۹۳۲	۱۱۶۹	۴۳۵۸
۱۳۹۷	۲۶۶۰۷	۱۸۰۵۳	۸۵۵۴	۹۷۹۷	۵۷۶	۶۹۱۲
۱۳۹۸	۲۴۴۳۰	۱۵۹۰۳	۸۵۲۷	۹۳۲۹	۵۵۶	۵۵۳۱
۱۳۹۹	۶۶۲۱	۴۲۲۵	۲۳۹۶	۲۷۳۲	۱۵۳	۱۲۴۴
۱۴۰۰	۸۷۱۴	۵۴۵۸	۳۲۵۶	۲۸۷۳	۱۶۶	۲۲۰۵
۱۴۰۱	۵۶۱۴	۳۳۶۲	۲۰۵۲	۲۴۴۳	۲۳۴	۱۵۱
بوشهر	۱۸۲۹	۱۰۳۰	۷۹۹	۷۵۶	۱۱۵	۲۴۹
تنگستان	۱۲۸	۱۱۸	۱۰	۸۰	۰	۳۸
جم	۲۸۹	۱۲۵	۱۶۴	۷۹	۰	۴۶
دشتستان	۶۷۴	۴۳۴	۲۴۰	۴۲۱	۸۸	۸
دشتی	۴۴۹	۳۶۲	۸۷	۲۴۶	۸	۱۰۷
دیر	۳۱۸	۱۶۱	۱۵۷	۸۳	۰	۵۶
دیلیم	۷۲	۴۴	۲۸	۱۴	۰	۳۰
عسلویه	۰	۰	۰	۰	۰	۰
کنگان	۴۱۶	۴۰۶	۱۰	۲۴۶	۸	۱۶۰
گناوه	۱۲۳۹	۶۸۲	۵۵۷	۵۱۸	۱۵	۱۶۴

۱۷-۳۲- تعداد آموزش دیدگان مراکز ثابت اداره کل آموزش فنی و حرفه‌ای استان برحسب گروه‌های عمده آموزشی به تفکیک جنس (دنباله)

سال و شهرستان		کشاورزی		فرهنگ و هنر	
		مرد	زن		مرد
.....۱۳۸۵					
.....۱۳۹۰		۴۲۶	۹۲۶	۰	۰
.....۱۳۹۵		۴۴۳	۱۰۶۵	۱۷۸۵	۱۴۰
.....۱۳۹۷		۱۰۸۴	۹۶۷	۲۱۳۸	۲۶۰
.....۱۳۹۸		۶۵۳	۹۱۶	۲۱۱۲	۳۹۰
.....۱۳۹۹		۲۲۴	۳۵۹	۵۵۳	۲۵
.....۱۴۰۰		۳۲۲	۳۳۸	۶۱۴	۵۸
.....۱۴۰۱		۴۷	۳۶۹	۴۰۳	۱۴
بوشهر.....		۲۵	۲۵۳	۱۲۶	۰
تنگستان.....		۰	۰	۰	۰
جم.....		۰	۰	۰	۰
دشتستان.....		۰	۱۲	۵۱	۵
دشتی.....		۰	۰	۱۳	۹
دیر.....		۲۲	۰	۰	۰
دیلم.....		۰	۰	۱۳	۰
عسلویه.....		۰	۰	۰	۰
کنگان.....		۰	۰	۰	۰
گناوه.....		۰	۳۴	۱۹۳	۰

ماخذ- اداره کل آموزش فنی و حرفه‌ای استان بوشهر.

۱۷-۳۳- تعداد آموزش دیدگان مراکز ثابت اداره کل آموزش فنی و حرفه‌ای استان به صورت آموزش‌های

سفارشی

آموزش‌های سفارشی ^(۱)			سال و شهرستان
زن	مرد	جمع	
...	۱۳۹۰
...	۱۳۹۳
...	۱۳۹۵
...	۱۳۹۶
...	۱۳۹۷
۶۲۵	۲۳۶۲	۲۹۸۷	۱۳۹۸
۳۴۲۷	۱۰۵۱۸	۱۳۹۴۵	۱۳۹۹
۳۰۳۴	۹۷۰۷	۱۲۷۴۱	۱۴۰۰
۶۰۹	۴۱۲۵	۴۷۳۴	بوشهر
۱۴۶	۴۶۲	۶۰۸	تنگستان
۱۴۸	۲۷۱	۴۱۹	جم
۵۲۵	۱۳۹۴	۱۹۱۹	دشتستان
۴۴۰	۱۱۴۴	۱۵۸۴	دشتی
۴۳۹	۲۲۴	۶۶۳	دیر
۵۲	۵۰۲	۵۵۴	دیلم
.	.	.	عسلویه
۲۶۸	۱۰۰۷	۱۲۷۵	کنگان
۴۰۷	۵۷۸	۹۸۵	گناوه

ماخذ- اداره کل آموزش فنی و حرفه‌ای استان بوشهر.

۱) آموزش‌های خاص سازمان‌ها هست که سفارشی هست.



فصل هجدهم بهداشت و درمان

۱۴۰۱

تعاریف و مفاهیم

پزشک: به فردی اطلاق می‌شود که تحصیلات پزشکی را در یکی از دانشگاه‌های داخل یا خارج از کشور به پایان رسانده و به اخذ پایان‌نامه نائل شده و مدارک او مورد تایید وزارت بهداشت، درمان و آموزش پزشکی است. آمار پزشکان شامل پزشک عمومی، دندانپزشک، داروساز، دکترای علوم آزمایشگاهی، Ph.D، پزشک متخصص و پزشک فوق تخصص می‌باشد.

تخصص دندانپزشکی: ارتودنسی، اندودنتیکس، آسیب‌شناسی دهان و دندان، بیماری‌های فک و دهان و دندان، پاتولوژی فک و صورت، پروتز دندانی، پرپودنتولوژی، جراحی دهان و فک و صورت، دندانپزشکی ترمیمی، دندانپزشکی اطفال.

تخصص داروسازی: داروسازی، داروسازی صنعتی، فارماکولوژی، فارماسوتیکس، فارماکوکینوزی.

پیراپزشک: به غیر پزشکی که در زمینه بهداشت و درمان فعالیت داشته باشد، اطلاق می‌گردد.

بهورز: نیروی انسانی (زن و مرد) شاغل در خانه بهداشت فعال و مسئول ارائه مراقبت‌های اولیه بهداشتی درمانی است که حتما باید بومی یکی از روستاهای تحت پوشش خانه بهداشت با حداقل مدرک تحصیلی دیپلم باشد و علاوه بر آن دوره‌های عملی و نظری (کارآموزی) را سپری کرده باشد. حداکثر سن برای دارندگان مدرک تحصیلی دیپلم ۲۶ سال و مدرک تحصیلی فوق دیپلم ۲۸ سال است.

بیمارستان: مکانی است دارای مجوز از وزارت بهداشت، درمان و آموزش پزشکی که با استفاده از امکانات تشخیصی، درمانی، بهداشتی، آموزشی و پژوهشی به منظور درمان و بهبود بیماران سرپایی و بستری، به صورت شبانه‌روزی تاسیس می‌شود.

بیمارستان فعال: بیمارستانی است که بیماران سرپایی و بستری را به صورت شبانه‌روزی، پذیرش می‌کند.

مقدمه

اطلاعات این فصل شامل نیروی انسانی شاغل در وزارت بهداشت، درمان و آموزش پزشکی (بخش دولتی)، نیروی انسانی شاغل در بخش دامپزشکی کشور و تأسیسات و تجهیزات بهداشتی و درمانی بخش خصوصی و دولتی زیرمجموعه وزارت بهداشت، درمان و آموزش پزشکی و سازمان دامپزشکی کل کشور می‌باشد. همچنین اطلاعات فرآورده‌های خونی تولید شده و توزیع شده بین مراکز درمانی نیز در این فصل گنجانده شده است.

جمع‌آوری آمارهای مربوط به فعالیت‌های بهداشتی و درمانی کشور برای نخستین بار در سال ۱۳۳۵، توسط وزارت بهداری سابق آغاز شد و تا سال ۱۳۶۴ توسط وزارتخانه مذکور ادامه یافت.

در سال ۱۳۶۴، با ادغام دانشگاه‌های علوم پزشکی و بیمارستان‌های وابسته به آن، وزارت بهداری سابق در قالب تشکیلات جدید و با نام "وزارت بهداشت، درمان و آموزش پزشکی" وظیفه جمع‌آوری و ارائه آمار فعالیت‌های بهداشتی و درمانی را عهده‌دار شده و از آن زمان تاکنون، به‌طور مستمر به انجام این امر اقدام نموده است.

شایان ذکر است، تهیه آمار مربوط به پزشکان شاغل در بخش خصوصی، در حال حاضر توسط سازمان نظام پزشکی کشور صورت می‌گیرد که به علت موانع و مشکلات موجود در زمینه ارائه آمار به‌هنگام در این مورد، درج آن تاکنون در سالنامه آماری کشور میسر نشده است.

آمار تأسیسات و تجهیزات بهداشتی و درمانی مندرج در این فصل، مربوط به مؤسسه‌ای است که حداقل ۶ ماه از سال، فعال بوده‌اند و شامل مؤسسات بهداشتی و درمانی نیروهای مسلح نمی‌شود.

چند ارگانی و یا نوزادان با وزن کمتر از ۱۵۰۰ گرم و یا سن حاملگی کمتر از ۳۲ هفته و نوزادان دچار سندروم دیسترس تنفسی می‌پردازد.

مراقبت‌های بهداشتی: خدماتی است که به منظور ارتقا، حفظ، پیش و بازگرداندن سلامتی افراد جامعه توسط متخصصان یا کارکنان خدمات بهداشتی ارائه می‌شود. مراقبت‌های بهداشتی یک حق عمومی است و دولت مسئول ارائه این خدمات به مردم به صورت برابر است.

مرکز مراقبت‌های اولیه بهداشتی: مرکزی است که مراقبت‌های ضروری بهداشتی را با استفاده از شیوه‌ها و تکنولوژی علمی و عملی ارائه می‌دهد و در اولین سطح تماس افراد، خانواده و جامعه با نظام بهداشتی قرار دارد. از نظر هزینه برای جامعه و کشور در هر مرحله از توسعه، قابل توجه و در دسترس است.

مرکز خدمات جامع سلامت: مرکزی که در مناطق شهری و روستایی راه‌اندازی می‌شود و خدمات قابل ارائه در این مکان شامل خدمات پزشکی عمومی، پرستار مشاوره سلامت روان، مشاوره تغذیه و رژیم‌درمانی، دندانپزشکی، خدمات آزمایشگاهی، رادیولوژی، بهداشت محیط و حرفه‌ای و نظارت بر مراقبت‌های بهداشتی ارائه‌شده در واحدهای تابعه شامل پایگاه سلامت و خانه بهداشت فعال است. نیروهای شاغل در مرکز خدمات جامع سلامت: پزشک، پرستار، دندانپزشک، کارشناس سلامت روان، کارشناس تغذیه، کارشناس بهداشت محیط و حرفه‌ای و برحسب نیاز کارشناس علوم آزمایشگاهی و رادیولوژی است. متوسط جمعیت تحت پوشش مرکز خدمات جامع سلامت شهری ۳۵۰۰۰ نفر و مرکز خدمات جامع سلامت روستایی ۴۰۰۰ نفر است.

پایگاه سلامت: واحدی در زیر مجموعه مرکز خدمات جامع سلامت شهری و در برخی موارد روستایی است که خدمات قابل ارائه در این مکان صرفاً مراقبت‌های

تخت مصوب: تختی که بیمارستان بر اساس اجازه رسمی دولت و طی آخرین مجوز کسب شده، مجاز به نگهداری و استفاده از آن است و بر طبق آن باید دارای پروانه رسمی باشد. همچنین باید در سطح‌بندی تخت‌های بیمارستانی منظور شده باشد. تعداد تخت مصوب الزاماً با تعداد تخت فعال بیمارستان یکی نیست.

تخت فعال: تختی که بر اساس استاندارد دارای امکانات تشخیصی، درمانی، پشتیبانی، خدماتی و پرسنلی است و باید برای بستری و مراقبت از بیمار آماده باشد. به عبارت دیگر شامل تخت‌های اشغال شده یا اشغال نشده بیمارستانی است که برای بیماران بستری در هر روز قابل استفاده باشد. تعداد تخت فعال نباید بیش‌تر از تعداد تخت مصوب بیمارستان باشد.

بخش مراقبت‌های ویژه (آی سی یو): یکی از بخش‌های تخصصی بیمارستان است که بر اساس موازین علمی و با استفاده از نیروهای تخصصی پزشکی، پرستاری و تمام تجهیزات، تاسیسات، تکنولوژی پزشکی و داروهای لازم، مسئولیت درمان و مراقبت از بیماران بدحال و یا در معرض صدمات خطرناک و جدی را بر عهده دارد.

بخش مراقبت‌های قلبی (سی سی یو): یکی از بخش‌های تخصصی بیمارستان است که بر اساس موازین علمی و با استفاده از نیروهای تخصصی پزشکی، پرستاری و تمام تجهیزات، تاسیسات، تکنولوژی پزشکی و داروهای لازم، مسئولیت درمان و مراقبت از بیماران مبتلا به عوارض حاد قلبی را بر عهده دارد.

بخش مراقبت‌های ویژه نوزادان (ان آی سی یو): یکی از بخش‌های تخصصی بیمارستان است که بر اساس موازین علمی و با استفاده از نیروهای تخصصی پزشکی، پرستاری و تمام تجهیزات، تاسیسات و تکنولوژی پزشکی به ارائه مراقبت‌های حمایتی پیشرفته ویژه نوزادان (۰ تا ۲۸ روز) با اختلال عملکرد

مراجع مربوط (موافقت اصولی، پروانه بهره‌برداری و پروانه تاسیس از وزارت بهداشت، درمان و آموزش پزشکی و مجوز کار با اشعه از مرکز نظام ایمنی هسته‌ای کشور) و با استفاده از دانش پزشکی هسته‌ای و منابع پرتوزای باز، به ارائه خدمات تخصصی تشخیصی و درمانی می‌پردازد.

داروخانه: مکانی است دارای مجوز از وزارت بهداشت، درمان و آموزش پزشکی که با داشتن مسئول فنی واجد شرایط به ارائه خدمات دارویی و عرضه فراورده‌های سلامت‌محور مانند دارو، شیر خشک، مکمل غذایی رژیمی، غذاهای کمکی شیرخواران، لوازم مصرفی پزشکی و فراورده‌های آرایشی و بهداشتی مجاز، مبادرت می‌کند.

درمانگاه عمومی: مکانی است که به صورت شبانه‌روزی، بیماران سرپایی را برای درمان می‌پذیرد و حداقل دارای ۳ پزشک عمومی و متخصص است.

درمانگاه تخصصی: مکانی است که مطابق ضوابط و آیین‌نامه‌های وزارت بهداشت، درمان و آموزش پزشکی تاسیس می‌شود و با حضور متخصصان رشته‌های مختلف به ارائه خدمات تشخیصی و درمانی در یکی از رشته‌های تخصصی پزشکی (مانند درمانگاه تخصصی قلب و عروق) و یا تشخیص و درمان یک یا چند بیماری مشخص (مانند درمانگاه تخصصی دیابت) می‌پردازد.

پایگاه اورژانس پیش‌بیمارستانی: پایگاهی است که در آن، مجموعه خدمات و مهارت‌های فوری پزشکی اورژانسی در مواقع اضطراری مانند تصادف، بیماری حاد، پدیده‌های طبیعی یا ساخته دست بشر در قالب نظام شبکه فوریت‌های پزشکی کشور قبل از رسیدن بیمار یا مصدوم حادثه‌دیده به بیمارستان ارائه می‌شود. این خدمات توسط پایگاه‌های اورژانس شهری و جاده‌ای انجام می‌شود.

پایگاه اورژانس شهری: پایگاه اورژانسی که در مراکز شهرستان‌ها، شهرهای دارای دانشگاه یا دانشکده علوم

بهداشتی است و توسط مراقب سلامت (معادل بهورز در خانه بهداشت) ارائه می‌شود.

خانه بهداشت فعال: واحدی در روستاهای با متوسط جمعیت ساکن ۱۵۰۰ نفر در روستای اصلی و روستاهای قمر (روستاهای تحت پوشش) که توسط بهورز زن و مرد مشغول ارائه مراقبت‌های بهداشتی است و خدمات ارائه شده در این مکان، در سامانه الکترونیک سلامت ثبت می‌شود.

واحد تسهیلات زایمانی: واحدی در زیرمجموعه مرکز خدمات جامع سلامت شهری یا روستایی است که خدمات زایمان طبیعی و مراقبت‌های حین و پس از زایمان توسط ماما، در این مکان ارائه می‌شود.

آزمایشگاه تشخیص پزشکی: مکانی است دارای مجوز از وزارت بهداشت، درمان و آموزش پزشکی که در آن نمونه‌های مختلف حاصل از بدن انسان با هدف به دست آمدن اطلاعات برای تشخیص، پی‌گیری یا پیگیری درمان و یا ارزیابی و سنجش سلامت، مورد آزمایش قرار می‌گیرد و شامل دو بخش بالینی و تشریحی است. در این مکان، آزمایش‌های خون‌شناسی، میکروپوشناسی، سرم‌شناسی، زیست‌شناسی، ایمنی‌شناسی، فیزیک‌حیاتی، سلول‌شناسی، آسیب‌شناسی، ژنتیک سلولی و ملکولی، بافت‌شناسی و سایر آزمایش‌ها انجام می‌شود.

مرکز توان‌بخشی پزشکی: مرکزی است که پس از اخذ پروانه‌ها و مجوزهای لازم در چارچوب آیین‌نامه مربوط، خدمات فراگیر توان‌بخشی را در تمام سطوح نظام سلامت در ابعاد مختلف جسمی، روانی و اجتماعی به صورت سرپایی و روزانه توسط تیم توان‌بخشی به بیمار ارائه می‌کند. رشته‌های شش‌گانه توان‌بخشی شامل کاردرمانی، فیزیوتراپی، گفتاردرمانی، شنوایی‌سنجی، بینایی‌سنجی و ارتوپدی فنی است.

مرکز پزشکی هسته‌ای: مرکزی است که به طور مستقل و یا به صورت یک بخش از موسسات پزشکی مانند بیمارستان، درمانگاه و... با اخذ مجوزهای لازم از

حفظ شود، رسیده است. این فرآورده از خون کامل یا روش فرزیز به دست می‌آید. پلاسما در ۸-۶ ساعت اول پس از اهدا از خون کامل متناسب با نوع ماده ضد انعقاد جدا شده و منجمد می‌شود. برای نگهداری و حفظ فاکتورهای انعقادی حساس به حرارت، ضروری است دمای حمل و نقل واحدهای خون یا پلاسما در یافتی از محل جمع‌آوری خون تا مرکز فرآوری، زمان بین جمع‌آوری تا انجماد بنا بر نوع ماده ضد انعقاد، مدت زمان بین جداسازی پلاسما از خون کامل تا انجماد آن، مدت زمان و دمای فرایند انجماد و دمای نگهداری پلاسما منجمد باید تحت کنترل و مطابق استانداردهای مدون باشد. این فرآورده هنگامی که در دمای ۲۰- تا ۲۵- درجه سانتیگراد نگهداری شود برای ۱۲ ماه قابل استفاده خواهد بود و در دمای کمتر یا مساوی ۲۵- تا ۶۴- درجه سانتیگراد برای ۲۴ ماه طول عمر دارد. از این فرآورده می‌توان سایر فرآورده‌ها از جمله رسوب کرایو، انواع فاکتورهای انعقادی و ایمونوگلوبولین‌ها را به دست آورد.

پلاکت کنسانتره: فرآورده‌ای است که پلاکت‌ها، اجزای اصلی سلولی آن را تشکیل می‌دهند. این فرآورده از خون کامل و یا آفرزیز پلاکتی تهیه می‌شود. این محصول در دمای ۲۴- تا ۲۰- درجه سانتیگراد و با تکان دادن ملایم و مستمر، می‌تواند تا ۵ روز نگهداری شود.

اهدای خون کامل: فرایند دریافت خون کامل از داوطلبان اهدای خون با رعایت تمام ضوابط مصوب سازمان انتقال خون ایران است.

مراجعه‌کننده اهدای خون: فردی است که به صورت داوطلبانه برای اهدای خون خود به یکی از مراکز انتقال خون، پایگاه‌ها و یا تیم‌های سیاری اهدای خون کشور مراجعه می‌کند.

اهدایکننده مستمر خون: اهداکننده‌ای که فاصله اهدای خون وی با آخرین خونگیری قبلی، کمتر از ۱۲ ماه باشد.

پزشکی و خدمات بهداشتی و درمانی و شهرهای با جمعیت بیش از پنجاه هزار نفر دایر شده است و در ارتباط با مرکز پیام و مرکز ارتباطات و فرماندهی عملیات پایگاه اورژانس است.

پایگاه اورژانس جاده‌ای: پایگاه اورژانسی است که در جاده‌های پرتدد یا پرحادثه و مبادی شهرهای کمتر از پنجاه هزار نفر جمعیت، ایجاد می‌شود و در ارتباط با مرکز ارتباطات یا مرکز پیام اورژانس است.

فرآورده‌های خون: شامل فرآورده‌های گلبول قرمز متراکم، فرآورده‌های پلاسما و فرآورده‌های پلاکت است.

فرآورده‌های گلبول قرمز متراکم: شامل گلبول قرمز متراکم با محلول افزودنی، گلبول قرمز متراکم منجمد، گلبول قرمز متراکم پرتو تابی شده، گلبول قرمز متراکم کم لکوسیت، گلبول قرمز متراکم شسته شده، آفرزیز گلبول قرمز متراکم و آفرزیز گلبول قرمز متراکم کم لکوسیت است.

فرآورده‌های پلاسما: شامل پلاسما منجمد شده ظرف ۲۴ ساعت پس از اهدا، پلاسما فاقد کرایو و رسوب کرایو پرسپیستیت است.

فرآورده‌های پلاکت: شامل پلاکت‌های ادغام‌شده، پلاکت‌های ادغام‌شده کم لکوسیت و پلاکت فرزیز است.

گلبول قرمز متراکم: گلبول قرمز متراکم بعد از برداشت قسمت اعظم پلاسما از خون کامل سانتریفیوژ شده به دست می‌آید. هماتوکریت نهایی فرآورده تهیه‌شده در صورت نبود هر نوع محلول افزودنی باید کمتر از ۸۰٪ باشد. بسته به نوع ماده نگه‌دارنده و افزودنی، به مدت ۲۱ تا ۴۲ روز در دمای ۶- تا ۲- درجه سانتیگراد قابل نگهداری است. همچنین این فرآورده می‌تواند به صورت منجمد برای مدت طولانی در حضور مواد محافظ سرما، ذخیره شود.

پلاسما تازه منجمد: پلاسما می‌تواند که تحت فرایند انجماد به دمایی که فعالیت پروتئین‌های ناپایدار آن

در این سال تعداد ۴۴۰۸۴ نفر جهت اهدای خون به مراکز مربوطه مراجعه کرده که در مجموع ۱۸۷۰۵ واحد خون اهدا شده است.

اهدانکننده با سابقه خون: اهدانکننده‌ای که فاصله اهدای خون وی با آخرین خونگیری قبلی، بیش‌تر از ۱۲ ماه باشد.

پیراپزشک: به غیر پزشک‌هایی که در زمینه بهداشت و درمان فعالیت داشته باشد، اطلاق می‌شود.

گزیده اطلاعات

در سال ۱۴۰۱ تعداد ۸۲۷ نفر پزشک، ۴۹۵۲ نفر پیراپزشک در دانشگاه‌های علوم پزشکی استان بوشهر مشغول به فعالیت بوده‌اند. از تعداد پزشکان شاغل در این سال ۲۵۹ نفر پزشک عمومی، ۷۳ نفر دندانپزشک، ۱ نفر دکترای علوم آزمایشگاهی، ۳۴ نفر داروساز، ۳۱۰ نفر پزشک متخصص، ۳۳ نفر پزشک فوق تخصص و ۱۱۷ نفر نیز دکترای تخصصی داشته‌اند.

در سال ۱۴۰۱ تعداد کل بیمارستان‌های استان بوشهر ۱۸ بیمارستان بوده است، که کلیه بیمارستانها دولتی می‌باشند و زیر نظر دانشگاه علوم پزشکی استان بوشهر می‌باشند.

در این سال تعداد کل تخت‌های فعال بیمارستانی ۱۰۰۷ تخت بوده است.

در سال ۱۴۰۱ تعداد ۸۸ مرکز خدمات جامع (بهداشتی و درمانی)، ۸۷ پایگاه سلامت و ۲۱۹ خانه بهداشت فعال در سطح استان بوشهر وجود داشته است.

همچنین در این سال ۸۶ آزمایشگاه تشخیص طبی، در سطح استان وجود داشته است که از این تعداد ۶۰/۴ درصد در بخش دولتی و ۳۹/۶ درصد در بخش غیردولتی فعالیت داشته‌اند. در سال ۱۴۰۱ تعداد کل داروخانه‌های فعال ۱۵۳ بوده است که از این تعداد ۱۸ درصد دولتی و ۸۲ درصد نیز به صورت خصوصی فعال بوده‌اند.

در سال ۱۴۰۱ تعداد ۵۴ پایگاه اورژانس پیش بیمارستانی در استان بوشهر وجود داشته است که از این تعداد ۱۷ پایگاه شهری و ۳۷ پایگاه جاده‌ای که به ترتیب ۳۱/۵ و ۶۸/۵ درصد بوده‌اند.

۱۸-۱- کارکنان شاغل در دانشگاه‌های علوم پزشکی برحسب گروه شغلی

سال و شهرستان	جمع	پزشک ^(۱)	پیراپزشک	سایر کارکنان ^(۲)
..... ۱۳۸۵	۴۴۷۹	۴۳۹	۲۴۷۷	۱۵۶۳
..... ۱۳۹۰	۵۹۹۸	۵۱۷	۳۲۴۹	۲۲۳۲
..... ۱۳۹۵	۶۹۸۳	۷۲۹	۴۰۲۱	۲۲۳۳
..... ۱۳۹۷	۷۰۴۵	۷۹۲	۴۲۱۰	۲۰۴۳
..... ۱۳۹۸	۷۱۱۵	۷۴۱	۴۱۶۹	۲۲۰۵
..... ۱۳۹۹	۷۴۴۵	۷۷۱	۴۶۸۹	۱۹۸۵
..... ۱۴۰۰	۷۸۱۷	۷۸۷	۵۰۴۳	۱۹۸۷
..... ۱۴۰۱	۷۷۳۲	۸۲۷	۴۹۵۲	۱۹۵۳
..... بوشهر	۲۸۵۰	۳۹۶	۱۵۳۶	۹۱۸
..... تنگستان	۴۲۵	۳۹	۳۰۳	۸۳
..... جم	۲۱۹	۱۴	۱۶۴	۴۱
..... دشتستان	۱۳۸۹	۱۲۴	۹۸۱	۲۸۴
..... دشتی	۵۹۲	۵۸	۳۹۴	۱۴۰
..... دیر	۳۳۹	۳۱	۲۵۸	۵۰
..... دیلم	۳۴۲	۳۱	۲۳۱	۸۰
..... عسلویه	۱۸۳	۱۰	۱۴۶	۲۷
..... کنگان	۶۶۷	۶۳	۴۴۰	۱۶۴
..... گناوه	۷۲۶	۶۱	۴۹۹	۱۶۶

(۱) شامل کلیه شاغلین گروه پزشکی اعم از دکتری تخصصی می‌باشد.

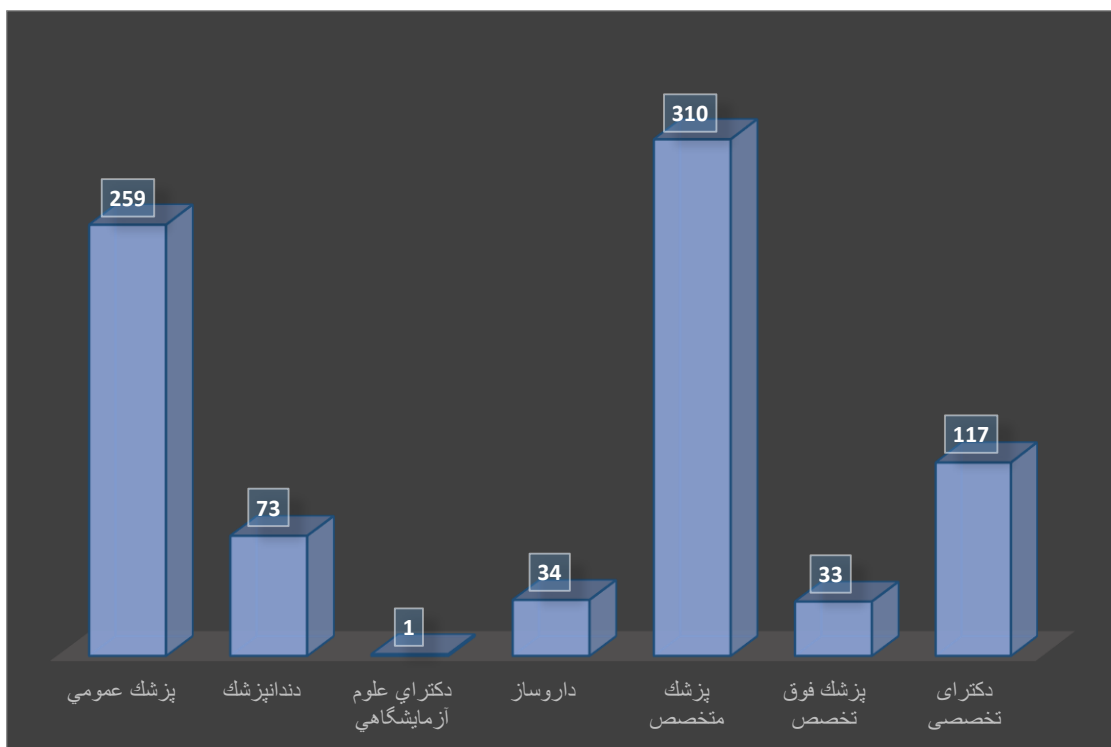
(۲) تمامی کسانی که در گروه پزشکان و پیراپزشکان قرار نگرفته‌اند، اعم از کارکنان پشتیبانی، خدماتی و ... را شامل می‌شود.
مأخذ- دانشگاه علوم پزشکی و خدمات بهداشتی درمانی استان بوشهر.

۲-۱۸- پزشکان و دکترای تخصصی شاغل در دانشگاه‌های علوم پزشکی بر حسب رشته و نوع تخصص

دکترای تخصصی PH.D	پزشکان						جمع کل	سال و شهرستان	
	پزشک فوق تخصص	پزشک متخصص	داروساز	دکترای علوم آزمایشگاهی	دندانپزشک	پزشک عمومی			جمع
۰	۰	۱۳۰	۸	۰	۳۱	۲۶۰	۴۲۹	۴۲۹۱۳۸۵
۲۷	۱۷	۱۵۸	۱۱	۲	۶۳	۲۶۷	۵۱۸	۵۴۵۱۳۹۰
۶۶	۲۵	۲۴۲	۲۶	۲	۸۶	۲۸۱	۶۶۲	۷۲۸۱۳۹۵
۸۱	۳۲	۲۵۶	۲۶	۲	۹۲	۳۰۳	۷۹۲	۷۹۲۱۳۹۷
۹۰	۳۴	۲۴۹	۲۵	۲	۸۸	۲۴۴	۷۳۲	۷۱۱۱۳۹۸
۹۶	۳۳	۲۸۱	۲۵	۲	۹۵	۲۳۹	۶۷۵	۷۷۱۱۳۹۹
۱۰۵	۳۵	۲۸۸	۲۸	۲	۸۵	۲۴۴	۶۸۲	۷۸۷۱۴۰۰
۱۱۷	۳۳	۳۱۰	۳۴	۱	۷۳	۲۵۹	۷۱۰	۸۲۷۱۴۰۱
۱۱۴	۳۳	۱۰۷	۱۹	۱	۴۹	۷۳	۲۸۲	۳۹۶	بوشهر.....
۰	۰	۱۲	۰	۰	۲	۲۵	۳۹	۳۹تنگستان
۱	۰	۰	۲	۰	۲	۹	۱۳	۱۴جم
۰	۰	۶۶	۵	۰	۸	۴۵	۱۲۴	۱۲۴دشتستان
۰	۰	۳۳	۳	۰	۲	۲۰	۵۸	۵۸دشتی
۰	۰	۸	۱	۰	۱	۲۱	۳۱	۳۱دیر
۰	۰	۱۱	۱	۰	۱	۱۸	۳۱	۳۱ديلم
۰	۰	۰	۰	۰	۱	۹	۱۰	۱۰عسلویه
۰	۰	۳۸	۲	۰	۱	۲۲	۶۳	۶۳کنگان
۲	۰	۳۵	۱	۰	۶	۱۷	۵۹	۶۱گناوه

ماخذ- دانشگاه علوم پزشکی و خدمات بهداشتی درمانی استان بوشهر .

نمودار ۱-۱۸- تعداد پزشکان شاغل در دانشگاه‌های علوم پزشکی و خدمات بهداشتی - درمانی (نفر)



مبنا جدول ۱۸-۲

۳-۱۸- پیراپزشکان شاغل در دانشگاههای علوم پزشکی برحسب رشته و نوع تخصص

سال و شهرستان	جمع کل	پرستار حرفه‌ای (کارشناس و پالاتر)	پرستار (کاردان)	کاردان/کارشناس اتاق عمل ^(۱)	کاردان/کارشناس بیهوشی
.....۱۳۸۵	۰۰۰	۰۰۰	۰۰۰	۰۰۰	۰۰۰
.....۱۳۹۰	۳۲۴۹	۶۳۲	۰	۸۴	۵۷
.....۱۳۹۵	۴۰۲۱	۸۶۹	۲	۴۳	۲۵
.....۱۳۹۷	۴۲۱۰	۱۰۶۶	۲	۳۰	۲۲
.....۱۳۹۸	۴۱۶۹	۹۲۲	۰	۱۵۱	۱۴۰
.....۱۳۹۹	۴۶۸۹	۱۰۷۷	۰	۱۵۸	۱۶۹
.....۱۴۰۰	۵۰۴۳	۱۱۹۷	۰	۱۸۸	۲۱۲
.....۱۴۰۱	۴۹۵۲	۱۲۱۴	۰	۱۸۳	۱۸۷
.....بوشهر	۱۵۳۶	۵۳۱	۰	۶۲	۶۰
.....تنگستان	۳۰۳	۳۳	۰	۹	۱۰
.....جم	۱۶۴	۱۴	۰	۰	۰
.....دشتستان	۹۸۱	۲۱۵	۰	۳۳	۴۰
.....دشتی	۳۹۴	۶۳	۰	۱۶	۸
.....دیر	۲۵۸	۴۳	۰	۱۰	۷
.....دیلم	۲۳۱	۴۳	۰	۹	۱۰
.....عسلویه	۱۴۶	۴	۰	۰	۱
.....کنگان	۴۴۰	۱۴۱	۰	۲۴	۲۸
.....گناوه	۴۹۹	۱۲۷	۰	۲۰	۲۳

۱) اختلاف رقم کاردان/کارشناس بیهوشی و اتاق عمل در سال ۱۳۹۸ با ۹۷ به دلیل جمع تعداد کاردان و کارشناس است.

۳-۱۸- پیراپزشکان شاغل در دانشگاه‌های علوم پزشکی برحسب رشته و نوع تخصص (دنباله)

سال و شهرستان	بهیار	بهورز	ماما	سایر پیراپزشکان
..... ۱۳۸۵	۰۰۰	۰۰۰	۰۰۰	۰۰۰
..... ۱۳۹۰	۳۹۸	۴۶۸	۲۸۳	۱۳۲۷
..... ۱۳۹۵	۴۱۸	۴۵۱	۴۵۶	۱۷۵۷
..... ۱۳۹۷	۴۰۱	۴۵۱	۴۶۶	۱۷۷۲
..... ۱۳۹۸	۳۹۷	۴۷۱	۴۳۳	۱۶۵۵
..... ۱۳۹۹	۴۰۷	۴۳۴	۴۶۵	۱۹۷۹
..... ۱۴۰۰	۳۹۱	۳۹۳	۶۶۷	۱۹۹۵
..... ۱۴۰۱	۳۶۲	۳۸۹	۴۸۶	۲۱۳۱
..... بوشهر	۹۶	۲۷	۱۰۸	۶۵۲
..... تنگستان	۳۰	۶۰	۳۰	۱۳۱
..... جم	۴	۳۷	۱۹	۹۰
..... دشتستان	۱۲۰	۱۰۴	۸۶	۳۸۳
..... دشتی	۳۸	۵۵	۴۸	۱۶۶
..... دیر		۲۲	۳۲	۱۴۴
..... دیلم	۱۵	۱۳	۳۵	۱۰۶
..... عسلویه	۶	۳۰	۱۲	۹۳
..... کنگان	۱۱	۱۳	۵۹	۱۶۴
..... گناوه	۴۲	۲۸	۵۷	۲۰۲

مأخذ- دانشگاه علوم پزشکی و خدمات بهداشتی درمانی استان بوشهر.

۴-۱۸- تعداد بیمارستان‌های فعال و تخت‌های مصوب موجود بر حسب نوع وابستگی

سایر نهادهای عمومی (۱)		دولتی		جمع کل		سال و شهرستان
		تخت مصوب	بیمارستان	تخت مصوب	بیمارستان	
...	...	۹۷۳	۷	۱۳۴۵	۱۱۱۳۸۵
...	...	۱۰۳۷	۹	۱۳۶۹	۱۳۱۳۹۰
...	...	۱۱۹۳	۹	۱۷۵۹	۱۷۱۳۹۵
...	...	۱۲۳۱	۱۰	۱۷۶۵	۱۸۱۳۹۷
۲۶۰	۵	۱۲۴۴	۱۰	۱۷۷۸	۱۸۱۳۹۸
۵۶۶	۹	۱۲۴۴	۱۰	۱۸۱۰	۱۸۱۳۹۹
۵۶۶	۹	۱۲۴۵	۱۰	۱۸۱۱	۱۸۱۴۰۰
۲۶۰	۵	۱۲۴۵	۱۰	۱۷۷۹	۱۸۱۴۰۱
۱۶۰	۳	۴۵۰	۲	۸۱۰	۶بوشهر
۰	۰	۳۲	۱	۳۲	۱تنگستان
۶۸	۱	۰	۰	۶۸	۱جم
۰	۰	۲۶۰	۱	۳۰۲	۲دشتستان
۰	۰	۹۶	۱	۹۶	۱دشتی
۰	۰	۳۸	۱	۳۸	۱دیر
۰	۰	۴۶	۱	۴۶	۱دیلم
۳۲	۱	۰	۰	۶۴	۲عسلویه
۰	۰	۱۹۲	۱	۱۹۲	۱کنگان
۰	۰	۱۳۱	۲	۱۳۱	۲گناوه

۴-۱۸- تعداد بیمارستان‌های فعال و تخت‌های مصوب موجود برحسب نوع وابستگی (دنباله)

غیردولتی										سال و شهرستان
سایر (۳)		خیریه		خصوصی		سایر نهادهای عمومی (۲)		تامین اجتماعی		
تخت مصوب	بیمارستان	تخت مصوب	بیمارستان	تخت مصوب	بیمارستان	تخت مصوب	بیمارستان	تخت مصوب	بیمارستان	
.	۲۸۲	۲۱۳۸۵
.	۲۳۲	۲۱۳۹۰
.	۲۷۴	۳۱۳۹۵
.	۲۷۴	۳۱۳۹۷
.	۲۷۴	۳۱۳۹۸
.	۲۷۴	۳۱۳۹۹
.	۲۷۴	۳۱۴۰۰
.	۲۷۴	۳۱۴۰۱
.	۲۰۰	۱	بوشهر.....
.	تنگستان...
.	جم.....
.	۴۲	۱	دشتستان..
.	دشتی.....
.	دیر.....
.	دیلم.....
.	۳۲	۱	عسلویه.....
.	کنگان.....
.	گناوه.....

(۱) شامل سپاه پاسداران، شرکت نفت، نیروی انتظامی، آموزش و پرورش، ارتش و ... می‌باشد.

(۲) شامل دانشگاه آزاد اسلامی، بنیاد شهید و ... می‌باشد.

(۳) شامل NGOها، مراکز تحقیقاتی و پژوهشی، آسایشگاه‌ها، شرکت های دانش بنیان و ... می‌باشد.

مأخذ- دانشگاه علوم پزشکی و خدمات بهداشتی درمانی استان بوشهر.

۵-۱۸- تعداد تخت‌های فعال بخش‌های بیمارستانی

سال و شهرستان	جمع	روانی	سوختگی	مراقبت‌های ویژه (آی سی یو)	مراقبت‌های قلبی (سی سی یو)	مراقبت‌های ویژه نوزادان (ان آی سی یو)	سایر
.....۱۳۸۵	۰۰۰	۰۰۰	۰۰۰	۰۰۰	۰۰۰	۰۰۰	۰۰۰
.....۱۳۹۰	۷۷۲	۴۵	۲۴	۳۳	۴۰	۱۱	۶۱۹
.....۱۳۹۵	۹۲۵	۴۹	۲۴	۶۵	۴۷	۲۷	۷۱۳
.....۱۳۹۷	۱۰۰۷	۴۸	۲۴	۶۹	۵۳	۳۱	۷۸۲
.....۱۳۹۸	۹۸۳	۳۴	۲۱	۷۴	۵۱	۳۱	۷۷۲
.....۱۳۹۹	۹۲۹	۳۳	۲۳	۸۱	۴۸	۳۱	۷۱۳
.....۱۴۰۰	۱۰۷۷	۳۶	۲۱	۹۲	۴۹	۳۱	۸۴۸
.....۱۴۰۱	۱۰۰۷	۳۷	۲۳	۹۴	۴۸	۳۱	۷۷۴
.....بوشهر	۳۳۰	۲۰	۰	۴۱	۱۶	۱۴	۲۳۹
.....تنگستان	۳۱	۰	۰	۰	۰	۰	۳۱
.....جم	۰	۰	۰	۰	۰	۰	۰
.....دشتستان	۲۳۲	۱۶	۰	۲۲	۱۱	۷	۱۷۶
.....دشتی	۸۶	۰	۰	۶	۴	۰	۷۶
.....دیر	۲۶	۰	۰	۰	۰	۰	۲۶
.....دیلم	۴۶	۰	۰	۳	۵	۰	۳۸
.....عسلویه	۰	۰	۰	۰	۰	۰	۰
.....کنگان	۱۱۹	۰	۰	۸	۶	۷	۹۸
.....گناوه	۱۳۷	۱	۲۳	۱۴	۶	۳	۹۰

مأخذ- دانشگاه علوم پزشکی و خدمات بهداشتی درمانی استان بوشهر.

۶-۱۸- مراکز ارائه دهنده مراقبت‌های اولیه بهداشتی

پایگاه مراقبت بهداشت مرزی	تسهیلات زایمانی	خانه‌های بهداشت فعال	پایگاه سلامت		مراکز خدمات جامع سلامت				جمع کل	سال و شهرستان
			شهری ضمیمه و غیرضمیمه	روستایی	شبانه‌روزی	شهری روستایی	روستایی	شهری		
۰	۰	۲۲۴	۷۰	۰	۰	۰	۳۳	۶۸	۱۰۱۱۳۸۵
۰	۰	۲۲۵	۷۸	۰	۳۷	۳۷	۳۱	۵۲	۸۳۱۳۹۰
۰	۰	۲۲۳	۷۷	۰	۷۷	۷۷	۳۱	۵۵	۸۶۱۳۹۵
۰	۰	۲۲۳	۷۶	۰	۷۷	۷۷	۳۰	۵۶	۸۶۱۳۹۷
۱۴	۴	۲۱۹	۸۵	۱	۲۵	۳۱	۲۸	۲۷	۸۶۱۳۹۸
۱۴	۳	۲۱۸	۸۴	۱	۲۴	۳۲	۲۸	۲۶	۸۶۱۳۹۹
۱۳	۲	۲۱۸	۸۴	۱	۲۴	۳۲	۲۹	۲۶	۸۷۱۴۰۰
۱۱	۲	۲۱۹	۸۵	۲	۲۴	۳۲	۳۰	۲۶	۱۱۱۱۴۰۱
۳	۰	۱۲	۲۱	۱	۳	۱	۵	۱۲	۱۸بوشهر
۲	۰	۴۰	۳	۰	۲	۳	۴	۰	۷تنگستان
۰	۰	۱۸	۶	۰	۲	۳	۱	۰	۴جم
۰	۱	۶۱	۲۱	۱	۷	۱۰	۹	۴	۲۳دشتستان
۰	۱	۳۰	۹	۰	۲	۴	۲	۱	۷دشتی
۱	۰	۱۱	۶	۰	۳	۵	۰	۰	۵دیر
۱	۰	۱۰	۳	۰	۱	۲	۱	۱	۴دیلم
۱	۱	۱۶	۳	۰	۲	۱	۳	۲	۶عسلویه
۱	۰	۳	۷	۰	۱	۲	۰	۲	۴کنگان
۲	۰	۱۸	۶	۰	۱	۱	۵	۴	۱۰گناوه

مأخذ- دانشگاه علوم پزشکی و خدمات بهداشتی درمانی استان بوشهر.

۷-۱۸- آزمایشگاه‌های تشخیص پزشکی و ژنتیک بر حسب نوع وابستگی

آزمایشگاه تشخیص پزشکی							جمع کل	سال و شهرستان
غیر دولتی				دولتی				
سایر (۳)	خیریه	خصوصی	سایر نهادهای عمومی (۲)	تامین اجتماعی	سایر نهادهای عمومی (۱)	دانشگاه علوم پزشکی		
۰	۰	۱۲	۰	۰	۷	۴۶	۶۵۱۳۸۵
۰	۰	۱۳	۰	۴	۴	۴۸	۶۹۱۳۹۰
۰	۰	۱۷	۰	۶	۶	۵۰	۷۹۱۳۹۵
۰	۰	۲۱	۰	۶	۶	۴۹	۸۲۱۳۹۷
۰	۰	۲۲	۰	۶	۵	۴۹	۸۲۱۳۹۸
۰	۰	۲۵	۰	۷	۶	۴۹	۸۷۱۳۹۹
۰	۰	۲۸	۰	۶	۵	۵۱	۹۰۱۴۰۰
۰	۰	۲۸	۰	۶	۶	۴۶	۸۶۱۴۰۱
۰	۰	۱۲	۰	۲	۲	۶	۲۲بوشهر
۰	۰	۰	۰	۰	۰	۴	۴تنگستان
۰	۰	۱	۰	۰	۱	۲	۴جم
۰	۰	۳	۰	۱	۱	۹	۱۴دشتستان
۰	۰	۱	۰	۰	۰	۵	۶دشتی
۰	۰	۰	۰	۱	۰	۴	۵دیر
۰	۰	۰	۰	۰	۰	۳	۴دیلیم
۰	۰	۲	۰	۱	۱	۳	۷عسلویه
۰	۰	۴	۰	۰	۱	۶	۱۰کنگان
۰	۰	۵	۰	۱	۰	۴	۱۰گناوه

(۱) شامل سپاه پاسداران، شرکت نفت، نیروی انتظامی، آموزش و پرورش، ارتش و ... می‌باشد.

(۲) شامل دانشگاه آزاد اسلامی، بنیاد شهید و ... می‌باشد.

(۳) شامل NGOها، مراکز تحقیقاتی و پژوهشی، آسایشگاه‌ها، شرکت‌های دانش بنیان و ... می‌باشد.

مأخذ: دانشگاه علوم پزشکی و خدمات درمانی استان بوشهر.

۸-۱۸- مراکز توانبخشی پزشکی بر حسب نوع وابستگی

سال و شهرستان	جمع کل	دولتی		غیر دولتی				
		دانشگاه علوم پزشکی	سایر نهادهای عمومی ^(۱)	تامین اجتماعی	سایر نهادهای عمومی ^(۲)	خصوصی	خیریه	سایر ^(۳)
.....۱۳۸۵	۳۰	۱	۹	۰	۰	۰	۰	۰
.....۱۳۹۰	۵۱	۳	۱۰	۱	۰	۰	۰	۰
.....۱۳۹۵	۷۸	۳	۹	۲	۰	۰	۰	۰
.....۱۳۹۷	۱۵	۳	۱	۲	۰	۰	۰	۰
.....۱۳۹۸	۹۹	۳	۷	۰	۰	۰	۰	۰
.....۱۳۹۹	۱۰۲	۳	۷	۱	۰	۰	۰	۰
.....۱۴۰۰	۱۰۴	۳	۷	۱	۰	۰	۰	۰
.....۱۴۰۱	۱۲۰	۳	۵	۱	۰	۰	۰	۰
.....بوشهر	۵۰	۰	۲	۰	۰	۰	۰	۰
.....تنگستان	۱	۰	۰	۰	۰	۰	۰	۰
.....جم	۷	۰	۰	۰	۰	۰	۰	۰
.....دشتستان	۲۳	۱	۲	۱	۰	۰	۰	۰
.....دشتی	۴	۱	۱	۰	۰	۰	۰	۰
.....دیر	۱	۰	۰	۰	۰	۰	۰	۰
.....دیلم	۲	۰	۰	۰	۰	۰	۰	۰
.....عسلویه	۱۰	۰	۰	۰	۰	۰	۰	۰
.....کنگان	۱۱	۰	۰	۰	۰	۰	۰	۰
.....گناوه	۱۱	۱	۰	۰	۰	۰	۰	۰

(۱) شامل سپاه پاسداران، شرکت نفت، نیروی انتظامی، آموزش و پرورش، ارتش و ... می باشد.

(۲) شامل دانشگاه آزاد اسلامی، بنیاد شهید و ... می باشد.

(۳) شامل NGOها، مراکز تحقیقاتی و پژوهشی، آسایشگاهها، شرکت های دانش بنیان و ... می باشد.

مأخذ- دانشگاه علوم پزشکی و خدمات بهداشتی درمانی استان بوشهر.

۹-۱۸- مراکز پزشکی هسته‌ای برحسب نوع وابستگی

سال و شهرستان	جمع کل	دولتی		غیر دولتی				
		دانشگاه علوم پزشکی	سایر نهادهای عمومی (۱)	تامین اجتماعی	سایر نهادهای عمومی (۲)	خصوصی	خیریه	سایر (۳)
.....۱۳۸۵	۰	۰	۰	۰	۰	۰	۰	۰
.....۱۳۹۰	۱	۰	۰	۰	۰	۰	۰	۱
.....۱۳۹۵	۱	۰	۰	۰	۰	۰	۰	۱
.....۱۳۹۷	۱	۰	۰	۰	۰	۰	۰	۱
.....۱۳۹۸	۱	۰	۰	۰	۰	۰	۰	۱
.....۱۳۹۹	۱	۰	۰	۰	۰	۰	۰	۱
.....۱۴۰۰	۱	۰	۰	۰	۰	۰	۰	۱
.....۱۴۰۱	۱	۰	۰	۰	۰	۰	۰	۱
.....بوشهر	۱	۰	۰	۰	۰	۰	۰	۱
.....تنگستان	۰	۰	۰	۰	۰	۰	۰	۰
.....جم	۰	۰	۰	۰	۰	۰	۰	۰
.....دشتستان	۰	۰	۰	۰	۰	۰	۰	۰
.....دشتی	۰	۰	۰	۰	۰	۰	۰	۰
.....دیر	۰	۰	۰	۰	۰	۰	۰	۰
.....دیلم	۰	۰	۰	۰	۰	۰	۰	۰
.....عسلویه	۰	۰	۰	۰	۰	۰	۰	۰
.....کنگان	۰	۰	۰	۰	۰	۰	۰	۰
.....گناوه	۰	۰	۰	۰	۰	۰	۰	۰

(۱) شامل سپاه پاسداران، شرکت نفت، نیروی انتظامی، آموزش و پرورش، ارتش و ... می‌باشد.

(۲) شامل دانشگاه آزاد اسلامی، بنیاد شهید و ... می‌باشد.

(۳) شامل NGOها، مراکز تحقیقاتی و پژوهشی، آسایشگاه‌ها، شرکت های دانش بنیان و ... می‌باشد.

مأخذ- دانشگاه علوم پزشکی و خدمات بهداشتی درمانی استان بوشهر.

۱۰-۱۸- تعداد داروخانه‌ها برحسب نوع وابستگی

سال و شهرستان	جمع	دولتی		غیر دولتی				
		دانشگاه علوم پزشکی	سایر نهادهای عمومی (۱)	تامین اجتماعی	سایر نهادهای عمومی (۲)	خصوصی	خیریه	سایر (۳)
.....۱۳۸۵	۶۸	۵	۱	۰	۰	۶۲	۰	۰
.....۱۳۹۰	۷۷	۳	۳	۴	۰	۶۷	۰	۰
.....۱۳۹۵	۹۴	۳	۷	۳	۰	۸۱	۰	۰
.....۱۳۹۷	۱۱۸	۱۰	۶	۱۰	۰	۹۲	۰	۰
.....۱۳۹۸	۴۱۲	۶	۷	۹	۰	۱۰۲	۰	۰
.....۱۳۹۹	۱۳۱	۱۰	۷	۹	۰	۱۰۵	۰	۰
.....۱۴۰۰	۱۳۱	۱۰	۷	۹	۰	۱۰۵	۰	۰
.....۱۴۰۱	۱۵۳	۱۱	۷	۹	۰	۱۲۶	۰	۰
بوشهر.....	۵۴	۳	۵	۲	۰	۴۴	۰	۰
تنگستان.....	۴	۱	۰	۰	۰	۳	۰	۰
جم.....	۱۰	۰	۱	۱	۰	۸	۰	۰
دشتستان.....	۲۸	۱	۱	۲	۰	۲۴	۰	۰
دشتی.....	۹	۱	۰	۰	۰	۸	۰	۰
دیر.....	۸	۱	۰	۱	۰	۶	۰	۰
دیلم.....	۵	۱	۰	۰	۰	۴	۰	۰
عسلویه.....	۹	۰	۰	۱	۰	۸	۰	۰
کنگان.....	۱۲	۱	۰	۱	۰	۱۰	۰	۰
گناوه.....	۱۴	۲	۰	۱	۰	۱۱	۰	۰

(۱) شامل سپاه پاسداران، شرکت نفت، نیروی انتظامی، آموزش و پرورش، ارتش و ... می‌باشد.

(۲) شامل دانشگاه آزاد اسلامی، بنیاد شهید و ... می‌باشد.

(۳) شامل NGOها، مراکز تحقیقاتی و پژوهشی، آسایشگاه‌ها، شرکت های دانش بنیان و ... می‌باشد.

مأخذ- دانشگاه علوم پزشکی و خدمات بهداشتی درمانی استان بوشهر.

۱۱-۱۸- فعالیت موسسات درمانی دانشگاه‌های علوم پزشکی و خدمات بهداشتی درمانی

موارد بستری	موارد مراجعه (ویزیت شده)	سال و شهرستان
۵۴۰۹۵	۳۶۵۴۳۶	۱۳۸۵.....
۶۳۲۱۲	۴۴۴۲۵۵	۱۳۹۰.....
۸۷۷۵۹	۹۶۷۰۱۴	۱۳۹۵.....
۸۶۶۰۸	۷۰۴۳۷۸	۱۳۹۷.....
۷۴۷۷۹	۶۰۴۹۷۳	۱۳۹۸.....
۴۶۲۱۶	۵۸۴۱۶۷	۱۳۹۹.....
۶۵۹۹۱	۳۹۰۵۹۷	۱۴۰۰.....
۶۹۰۹۰	۵۳۵۵۶۶	۱۴۰۱.....
۲۱۹۳۴	۳۵۵۷۴	بوشهر.....
۴۹۷	۸۰۸۵۲	تنگستان.....
-	-	جم.....
۱۷۵۶۹	۳۷۹۰۶	دشتستان.....
۵۲۱۶	۸۰۴۳۷	دشتی.....
۱۲۲۷	۵۷۷۱۲	دیر.....
۱۷۵۶	۸۰۵۰۳	دیلم.....
-	-	عسلویه.....
۱۱۱۶۲	۱۱۲۸۰۷	کنگان.....
۹۷۲۹	۴۹۷۷۶	گناوه.....

مأخذ - دانشگاه علوم پزشکی و خدمات بهداشتی درمانی استان بوشهر.

۱۲-۱۸- تعداد پایگاه‌های اورژانس پیش بیمارستانی ۱۱۵

سال و شهرستان	جمع	شهری	جاده‌ای
.....۱۳۸۵	۰۰۰	۰۰۰	۰۰۰
.....۱۳۹۰	۴۲	۱۱	۳۱
.....۱۳۹۵	۴۷	۱۴	۳۳
.....۱۳۹۷	۵۲	۱۷	۳۵
.....۱۳۹۸	۵۲	۱۷	۳۵
.....۱۳۹۹	۵۲	۱۶	۳۶
.....۱۴۰۰	۵۳	۱۶	۳۷
.....۱۴۰۱	۵۴	۱۷	۳۷
.....بوشهر	۱۲	۵	۷
.....تنگستان	۶	۱	۵
.....جم	۳	۱	۲
.....دشتستان	۱۰	۲	۸
.....دشتی	۵	۱	۴
.....دیر	۴	۱	۳
.....دیلیم	۳	۱	۲
.....عسلویه	۳	۱	۲
.....کنگان	۴	۳	۱
.....گناوه	۴	۱	۳

مأخذ- دانشگاه علوم پزشکی و خدمات بهداشتی درمانی استان بوشهر.

۱۳-۱۸- موارد مراجعه بیماران سرپایی به بیمارستان‌ها و مراکز بهداشتی درمانی دانشگاه‌های علوم پزشکی و خدمات بهداشتی درمانی برحسب نوع تخصص

شرح	۱۳۸۵	۱۳۹۰	۱۳۹۵	۱۳۹۶
جمع.....	•	۱۷۶۷۹۸۵	۲۲۳۸۴۴۵	۲۵۰۱۷۰۳
عمومی.....	•	۱۰۳۰۰۶۶	۱۴۰۶۰۱۹	۱۲۸۶۲۹۸
مامایی.....	•	۱۰۸۳۷۲	۱۶۱۳۲۹	۱۶۵۳۷۵
اطفال.....	•	•	•	•
دندانپزشکی.....	•	۶۰۷۹۸	۹۹۸۸۲	۱۰۸۸۱۸
داخلی.....	•	•	•	•
زنان و زایمان.....	•	•	•	•
مامایی.....	•	۱۰۸۳۷۲	۱۶۱۳۲۹	۱۶۵۳۷۵
چشم.....	•	•	•	•
گوش و حلق و بینی.....	•	•	•	•
جراحی (عمومی، کلیه، مغز و اعصاب).....	•	•	•	•
ارتوپدی.....	•	•	•	•
پوست و آمیزشی.....	•	•	•	•
اعصاب و روان.....	•	•	•	•
قلب و عروق.....	•	•	•	•
اورولوژی.....	•	•	•	•
سایر تخصص‌ها.....	•	۶۷۷۱۲۱	۷۳۲۵۴۴	۱۱۰۶۵۸۷
سایر عمومی.....	•	۹۲۱۶۹۴	۱۲۴۴۶۹۰	۱۱۲۰۹۲۳
سایر تخصصی.....	•	۷۳۷۹۱۹	۸۳۲۴۲۶	۱۲۱۵۴۰۵

۱۳-۱۸- موارد مراجعه بیماران سرپایی به بیمارستان‌ها و مراکز بهداشتی درمانی دانشگاه‌های علوم پزشکی و خدمات بهداشتی درمانی برحسب نوع تخصص (دنباله)

شرح	۱۳۹۸	۱۳۹۹	۱۴۰۰	۱۴۰۱
جمع.....	۱۸۶۸۴۴۶	۱۱۰۶۷۰۲	۱۵۱۰۳۱۲	
عمومی.....	۱۱۶۸۷۳۴	۶۹۵۱۳۰	۸۳۸۸۴۶	۹۵۱۰۵۲
مامایی.....	۱۴۰۱۱۹	۶۴۳۵۸	۴۶۹۲۲	۲۱۸۹۳۶
اطفال.....	۰	۵۴۵	۱۰۵۳	۲۱۵۲
دندانپزشکی.....	۷۹۴۵۰	۱۴۴۹۲	۲۱۱۳۱	۲۶۰۶۴
داخلی.....	۰	۰	۰	۰
زنان و زایمان.....	۰	۰	۰	۰
مامایی.....	۱۴۰۱۱۹	۶۴۳۵۸	۴۶۹۲۲	۰
چشم.....	۰	۰۰۰	۰	۰
گوش و حلق و بینی.....	۰	۰۰۰	۰	۰
جراحی (عمومی، کلیه، مغز و اعصاب).....	۰	۰۰۰	۰	۰
ارتوپدی.....	۰	۰۰۰	۰	۰
پوست و آمیزشی.....	۰	۰۰۰	۰	۰
اعصاب و روان.....	۰	۰۰۰	۰	۰
قلب و عروق.....	۰	۰۰۰	۰	۰
ارولوژی.....	۰	۰۰۰	۰	۰
سایر تخصص‌ها.....	۶۲۰۲۶۲	۳۹۶۵۳۵	۶۴۹۲۸۲	۷۲۰۶۰۲
سایر عمومی.....	۱۰۲۸۶۱۵	۶۳۰۷۷۲	۷۹۱۹۲۴	۰
تخصصی.....	۶۹۹۷۱۲	۴۱۱۵۷۲	۶۷۱۴۶۶	۰

مأخذ: دانشگاه علوم پزشکی و خدمات درمانی استان بوشهر.

۱۴-۱۸- فعالیتهای عمده بهداشت محیط در زمینه بازدید از مکانهای تهیه، توزیع و نگهداری مواد غذایی

سال و شهرستان	موارد بازدید شده	کارت معاینه بهداشتی صادر شده	اخطار بهداشتی صادر شده	معرفی متخلفین به دادگاه	اماکن تعطیل شده	اماکن بهسازی شده	
						شهری	روستایی
۱۳۸۵	۰۰۰	۰۰۰	۰۰۰	۰۰۰	۰۰۰	۰۰۰	۰۰۰
۱۳۹۰	۵۰۰۶۷	۲۱۵۰۳	۶۲۸	۲۰۰	۱۷	۳۱۲	۱۶۹
۱۳۹۵	۹۴۱۴۶	۳۰۲۳۷	۱۹۴۶	۱۴۷۹	۱۱۳	۵۰۹	۸۱
۱۳۹۷	۹۰۷۴۲	۳۱۲۲۹	۰	۸۵۵	۱۶۳	۰	۰
۱۳۹۸	۱۰۳۲۶۰	۲۹۱۴۱	۱۴۹۸۶	۶۲۳	۲۸۰	۷۱۴	۱۵۷
۱۳۹۹	۱۵۵۴۱۴	۲۳۲۷۴	۲۴۵۲۰	۱۴۱۰	۹۵۲	۳۸۱	۱۵۲
۱۴۰۰	۱۴۵۸۷۵	۱۷۲۶۱	۲۶۴۵۲	۱۲۹۵	۸۸۸	۸۷۷	۲۱۰
۱۴۰۱	۱۰۲۳۱۶	۰۰۰	۴۷۱۶	۴۲۴	۶۶	۰۰۰	۰۰۰
بوشهر	۳۳۴۹۷	۰۰۰	۱۲۱۳	۱۲۲	۱۶	۰۰۰	۰۰۰
تنگستان	۱۰۲۹۷	۰۰۰	۷۱۲	۱۱	۱۰	۰۰۰	۰۰۰
جم	۶۷۳۰	۰۰۰	۱۷۱	۱۴	۵	۰۰۰	۰۰۰
دشتستان	۱۸۶۱۱	۰۰۰	۳۷۶	۷۱	۷	۰۰۰	۰۰۰
دشتی	۲۱۵۳	۰۰۰	۲۶۳	۳۳	۵	۰۰۰	۰۰۰
دیر	۶۶۲۷	۰۰۰	۷۹۲	۶۴	۷	۰۰۰	۰۰۰
دیلم	۲۲۱۲	۰۰۰	۸۲	۱۵	۶	۰۰۰	۰۰۰
عسلویه	۸۰۸۱	۰۰۰	۱۵۸	۲۲	۲	۰۰۰	۰۰۰
کنگان	۱۰۷۶۳	۰۰۰	۱۲۲	۱۵	۱	۰۰۰	۰۰۰
گناوه	۳۳۴۵	۰۰۰	۸۲۷	۵۷	۷	۰۰۰	۰۰۰

مأخذ- دانشگاه علوم پزشکی و خدمات بهداشتی درمانی استان بوشهر.

۱۸-۱۵- میزان فرآورده‌های خون تولید و توزیع شده به مراکز درمانی به تفکیک سه فرآورده اصلی: ۱۴۰۱ (واحد)

سال و شهرستان	فرآورده‌های خون تولیدشده			فرآورده‌های خون توزیع شده		
	گلبول قرمز متراکم	پلاسمای تازه	پلاکت کنسانتره	گلبول قرمز متراکم	پلاسمای تازه	پلاکت کنسانتره
کل استان	۳۵۱۲۲	۲۴۶۵۵	۱۳۰۳۰	۳۳۷۲۱	۱۱۴۱۰	۱۱۴۲۶
بوشهر	۲۷۹۳۰	۱۶۸۰۱	۹۷۳۴	۲۵۰۷۲	۱۰۲۲۸	۱۱۴۲۶
تنگستان
جم
دشتستان	۷۸۹۲	۷۸۵۴	۳۲۹۶	۳۹۶۳	۱۱۸۲	.
دشتی
دیر
ديلم
عسلویه
کنگان
گناوه
سایر استان ها	۴۶۸۶	.	.

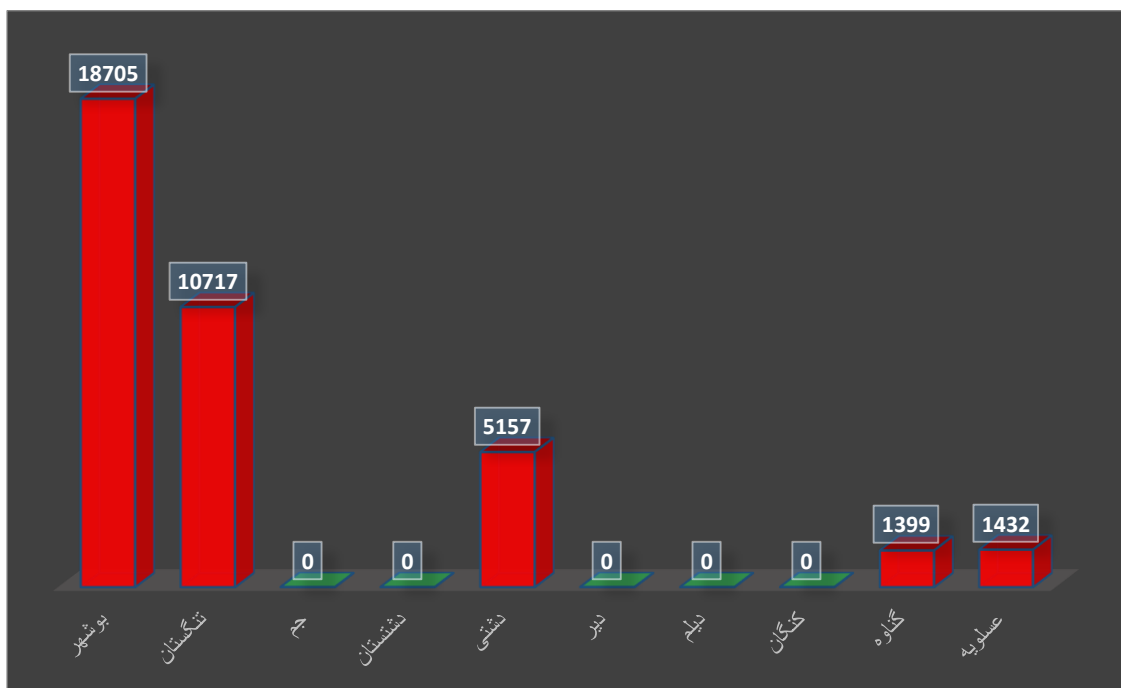
ماخذ- سازمان انتقال خون استان بوشهر.

۱۶-۱۸- تعداد مراجعه کنندگان و میزان خون اهدایی به تفکیک جنسیت و وضعیت اهدا: ۱۴۰۱ (واحد)

شهرستان	تعداد مراجعه کنندگان	میزان کل اهدای خون			میزان کل اهدای خون به تفکیک وضعیت اهدا		
		مرد و زن	مرد	زن	مستمر	پاسابقه	بار اول
کل استان	۴۴۰۸۶	۳۶۰۰۲	۳۴۲۷۲	۱۷۳۰	۱۸۷۰۵	۹۹۲۵	۷۳۷۲
بوشهر	۲۷۵۸۶	۲۲۵۹۳	۲۱۵۴۰	۱۰۵۳	۱۰۷۱۷	۶۳۸۹	۵۴۸۷
تنگستان
جم
دشتستان	۹۹۸۹	۷۹۵۵	۷۵۲۵	۴۳۰	۵۱۵۷	۱۹۷۰	۸۲۸
دشتی
دیر
دیلم
کنگان	۲۹۸۵	۲۶۳۶	۲۴۸۳	۱۵۳	۱۳۹۹	۷۰۷	۵۳۰
گناوه	۳۵۲۴	۲۸۱۸	۲۷۲۴	۹۴	۱۴۳۲	۸۵۹	۵۲۷
عسلویه

ماخذ- سازمان انتقال خون استان بوشهر .

نمودار ۱۸-۲- میزان خون اهدایی به تفکیک شهرستان (واحد)



مبنا جدول ۱۶-۱۸

۱۷-۱۸- تعداد شاغلان بخش دامپزشکی دولتی^(۱) برحسب رشته شغلی ۱۴۰۱

شهرستان	جمع	دامپزشک	رشته‌های شغلی کارشناسی ^(۲)		کاردان دامپزشکی	تکنیسین دامپزشکی	سایر رشته‌های شغلی
			کارشناس فنی	کارشناس غیر فنی			
استان.....	۱۸۰	۱۵	۱۰۰	۱۹	۳۳	۰	۱۳
بوشهر.....	۱۷	۳	۹	۱	۴	۰	۰
تنگستان.....	۱۱	۱	۷	۱	۲	۰	۰
جم.....	۸	۱	۵	۰	۲	۰	۰
دشتستان.....	۳۱	۲	۱۸	۳	۵	۰	۳
دشتی.....	۹	۰	۵	۰	۴	۰	۰
دیر.....	۶	۰	۳	۰	۲	۰	۱
دیلم.....	۷	۱	۴	۰	۱	۰	۱
کنگان.....	۷	۲	۳	۰	۱	۰	۱
گناوه.....	۹	۰	۵	۰	۳	۰	۱
عسلویه.....	۵	۰	۱	۰	۴	۰	۰
مرکز ملی بررسی و تشخیص بیماری‌های میگو.....	۹	۰	۷	۰	۲	۰	۰
ستاد.....	۶۱	۵	۳۳	۱۴	۳	۰	۶

(۱) به استثنا شاغلین مراکز آموزش عالی می‌باشد.

(۲) رشته‌های شغلی کارشناسی شامل کارشناسان و کارشناسان ارشد می‌باشد.

ماخذ- اداره کل دامپزشکی استان بوشهر.

۱۸-۱۸- مراکز درمانی دامپزشکی فعال در بخش خصوصی ۱۴۰۱

شهرستان	داروخانه دامپزشکی	مراکز مایه کوبی دام	درمانگاه دامپزشکی	بیمارستان	آزمایشگاه دامپزشکی
کل استان.....	۱۲	۳	۹	۰	۳
بوشهر.....	۲	۰	۴	۰	۱
تنگستان.....	۱	۰	۰	۰	۰
جم.....	۰	۰	۰	۰	۰
دشتستان.....	۶	۱	۲	۰	۲
دشتی.....	۱	۱	۱	۰	۰
دیر.....	۰	۰	۰	۰	۰
دیلم.....	۰	۰	۰	۰	۰
کنگان.....	۰	۰	۰	۰	۰
گناوه.....	۲	۱	۲	۰	۰
عسلویه.....	۰	۰	۰	۰	۰

ماخذ- اداره کل دامپزشکی استان بوشهر .



فصل نوزدهم

فرهنگ و ورزش و گردشگری

درباره آمارهای مندرج در این فصل توضیح نکات زیر ضروری است:

اطلاعات آماری مربوط به فرهنگ، اگرچه در زمینه‌های گوناگون قابل ارائه می‌باشد، به علت در دسترس نبودن یا عدم تولید برخی از آمارها، درج آمار فقط در زمینه‌های یاد شده میسر گردیده است.

آمار مربوط به تعداد بازدیدکنندگان از موزه‌ها و بناهای تاریخی کشور تا اواخر سال ۱۳۸۲، از طریق اداره کل موزه‌ها وابسته به سازمان میراث فرهنگی کشور که بخشی از موزه‌ها و بناهای تاریخی را تحت پوشش دارد، جمع‌آوری می‌شود و از زمان فوق‌الذکر به علت ادغام سازمان میراث فرهنگی کشور و سازمان ایرانگردی و جهانگردی و تشکیل "سازمان میراث فرهنگی و گردشگری"، آمار مربوط از آن سازمان دریافت می‌شود.

آمار مربوط به زائران اماکن متبرکه، فقط شامل آن دسته از زائرانی است که از طریق سازمان حج و زیارت اقدام به سفر نموده‌اند.

تعاریف و مفاهیم

مراکز رادیویی و تلویزیونی: مراکز واقع در هر استان که مکان تولید برنامه‌های رادیویی و تلویزیونی و اتخاذ تصمیم در مورد پخش برنامه هاست.

برنامه تولیدی رادیویی و تلویزیونی: محصول فرایندی است که با تلفیق تخصصی عناصر محتوایی و ساختاری پیام و با بهره‌گیری از منابع لازم برای ساخت برنامه و به منظور پخش از طریق رادیو، تلویزیون و اینترنت به دست می‌آید.

در تولید تلویزیونی، متن‌ها و ابزار و مواد رسانه‌ای و نیز واسطه‌ها، در کل برای تولید و ضبط و ثبت تصویر و صدا به کار می‌روند در حالی که در تولید رادیو، عوامل ذکر شده، صرفاً برای تولید، ضبط و ثبت صدا به کار گرفته می‌شوند.

مقدمه

آمارهای ارائه شده در این فصل مربوط به برنامه‌های صدا و سیما، مطبوعات، کتاب و کتابخانه‌های عمومی، سینما، موزه‌ها و بناهای تاریخی، گردشگران وارد شده به کشور و زائران اماکن متبرکه است که به تاریخچه مختصر جمع‌آوری اطلاعات در هر یک از این زمینه‌ها در زیر اشاره می‌شود:

تهیه منظم آمار مربوط به برنامه‌های رادیو و تلویزیون از سال ۱۳۴۵ و موزه‌ها از سال ۱۳۴۷ آغاز گردید.

قدیمی‌ترین آمار مربوط به سینماهای کشور نیز که در دسترس مرکز آمار ایران قرار گرفته، مربوط به سال ۱۳۴۸ است که توسط وزارت فرهنگ و هنر که پس از پیروزی انقلاب اسلامی، وزارت "فرهنگ و ارشاد اسلامی" نامیده می‌شود، تهیه گردیده است.

تهیه آمار مربوط به مطبوعات به صورت جامع برای نخستین بار براساس "طرح بررسی نشریات کشور" در سال ۱۳۴۹ توسط مرکز آمار ایران صورت گرفت. این وظیفه در حال حاضر به عهده اداره مطبوعات داخلی وزارت فرهنگ و ارشاد اسلامی می‌باشد.

جمع‌آوری و ارائه آمار مربوط به کتابخانه‌های کشور از سال ۱۳۴۴ شروع شد و کانون پرورش فکری کودکان و نوجوانان نیز، پس از تأسیس در سال ۱۳۴۴ اطلاعات مربوط به فعالیت‌های خود را ثبت و ارائه نموده است.

تهیه آمارهای گردشگری، هر چند با تشکیل سازمان جلب سیاحان در سال ۱۳۴۲ آغاز شد اما سازمان مذکور براساس سوابق موجود در دفاتر ادارات گمرک، گذرنامه و سایر منابع مربوط، موفق به جمع‌آوری اطلاعات سال‌های ۱۳۳۱ تا ۱۳۴۲ گردید که این آمارها برای نخستین بار در سالنامه آماری ۱۳۴۵ درج شد.

رسانه مکتوب (مطبوعات): نشریاتی هستند که به طور منظم با نام ثابت و تاریخ و شماره به صورت اوراق چاپی در زمینه‌های گوناگون سیاسی، اجتماعی، علمی، ورزشی، هنری و... منتشر می‌شوند. مطبوعات از نظر ترتیب انتشار به روزانه، هفته‌نامه، ماهنامه، فصلنامه، دو فصلنامه و سالنامه از نظر محتوا به عمومی، اختصاصی و تخصصی، از نظر گستره توزیع به محلی، استانی، منطقه‌ای و سراسری و از نظر مخاطبان به عام و خاص (مانند کودکان و نوجوانان، جوانان و زنان) تقسیم می‌شوند.

صاحب امتیاز نشریه: شخص حقیقی یا حقوقی است که هیئت نظارت بر مطبوعات، صلاحیت وی را تایید نموده و وزارت فرهنگ و ارشاد اسلامی مجوز نشریه را به نام او صادر می‌کند و مالک نشریه است و در قبال خط‌مشی کلی نشریه مسئول است.

کتابخانه: فضایی فیزیکی یا غیر فیزیکی (مستقل یا وابسته به تشکیلات) که مجموعه‌ای از انواع منابع را گردآوری و سازماندهی می‌کند و از طریق خدماتی که توسط کتابدار ارائه می‌شود برای کاربران قابل دسترس است.

مراکز فرهنگی، هنری کانون پرورش فکری کودکان و نوجوانان: مکانی است که در آن یک یا چند فعالیت فرهنگی و هنری مانند امانت کتاب، قصه‌گویی، نقاشی، کار دستی و نمایش فیلم به کودکان و نوجوانان ارائه می‌شود.

اعضای مراکز فرهنگی هنری کانون پرورش فکری کودکان و نوجوانان: کودکان و نوجوانان ۶ تا ۱۸ ساله‌ای هستند که به صورت عضو از خدمات مراکز فرهنگی-هنری استفاده می‌کنند.

کتاب: متنی است که به صورت خطی، چاپی، الکترونیکی یا صوتی تولید و به صورت مستقل و غیر ادواری منتشر می‌شود.

شمارگان (تیراژ): تعداد نسخه‌های چاپ یا تکثیر شده از یک اثر در یک نوبت چاپ و انتشار است.

بخش برنامه های رادیویی و تلویزیونی: عبارت از شکل نهایی و ارسال شده ی یک برنامه ی رادیویی یا تلویزیونی است که مخاطب قادر به دریافت آن باشد. **شبکه رادیویی یا تلویزیونی:** ساختاری است سازمانی که مجموعه‌ی فعالیت‌های تولید، تامین، تنظیم و پخش برنامه های رادیویی و تلویزیونی را بر اساس اهداف و مأموریت های تعریف شده و مشخص برعهده دارد.

خبر: انعکاس وقایع و رویدادهایی که دارای یک یا چند ارزش اطلاع‌رسانی برای مخاطبان باشد. خبر به چهار نوع تولیدی، دریافتی، پوششی و تلفیقی تقسیم می‌شود.

بخش خبر(رادیویی/تلویزیونی): عبارت از خبرهایی است که پس از تهیه، انتخاب، تنظیم و ویرایش از رادیو یا تلویزیون پخش می‌شود.

سینما: مکانی دارای مجوز از سازمان سینمایی و امور سمعی بصری، برخوردار از ابعاد مناسب و ویژگی‌های ساختمانی، استاندارد فنی و ایمنی، متشکل از یک یا چند سالن نمایش فیلم، سالن انتظار، نمازخانه، قسمت اداری، گیشه فروش بلیت، اتاق آپارات، سرویس‌های بهداشتی و بوفه است.

سالن سینما: فضایی است دارای مجوز فعالیت از سازمان امور سینمایی و سمعی و بصری کشور که در آن به واسطه وجود اجزا و امکانات فنی به نمایش فیلم‌های دارای پروانه نمایش می‌پردازند.

فیلم سینمایی: فیلم داستانی، مستند یا پویانمایی تولید شده با زمان بیش از ۷۰ دقیقه که از سازمان امور سینمایی و سمعی و بصری کشور پروانه ساخت سینمایی دریافت کرده است.

نشریه: هر نوع اثر مکتوب یا مصور که به صورت چاپی و یا الکترونیکی (برخط و غیر برخط) با نام ثابت، تاریخ و شماره پیاپی در اشکال مختلف در سطح محلی، استانی، منطقه‌ای و یا سراسری با ترتیب انتشار مشخص منتشر می‌شود.

سالن ورزشی: مکان سرپوشیده ای است که برابر ضوابط فنی برای انجام فعالیت‌های ورزشی در یک رشته‌ی خاص احداث شده است.

مکان ورزشی: فضایی است که به منظور انجام فعالیت‌های ورزشی با رعایت ضوابط فنی و اجرایی ایجاد شده است.

ورزشگاه (استادیوم ورزشی): مکان ورزشی که دارای جایگاه تماشاچیان بوده و از حداقل استانداردها و ضوابط فنی لازم برای برگزاری مسابقات رسمی ورزشی برخوردار باشد.

ورزشکاران سازمان یافته: ورزشکاری است که بر اساس برنامه‌ای مشخص در یکی از رشته‌های ورزشی رسمی به عضویت مراجع ورزشی کشور در آمده و تحت پوشش خدمات درمانی فدراسیون پزشکی ورزشی قرار می‌گیرد.

شرکت کنندگان سازماندهی شده مسابقات ورزشی: به ورزشکاران، مربیان، داوران، سرپرستان و همراهان تیم‌های ورزشی حاضر در مسابقات استانی و اعزام به مسابقات برون استانی و کشوری اطلاق می‌گردد که دارای کارت بیمه ورزشی نیز هستند.

گردشگر: بازدیدکننده (داخلی، ورودی یا خروجی) به شرط اینکه اقامت وی شامل حداقل یک شب و حداکثر یک سال متوالی باشد.

گزیده اطلاعات

در سال ۱۴۰۱ بیشترین میزان تولید برنامه‌های رادیویی درون مرزی استان بوشهر به برنامه‌های معارف اسلامی با بیش از ۱۰۸۴ ساعت و کمترین میزان برنامه‌های آموزشی با حدود ۳۰ ساعت اختصاص دارد، همچنین در سال مذکور بیشترین و کمترین میزان تولید برنامه‌های تلویزیونی درون مرزی استان بوشهر به ترتیب به موضوعات اجتماعی و آموزشی تعلق دارد.

تعداد تماشاگران فیلم‌های سینمایی در ۱۲ سالن سینمای فعال استان بوشهر در سال ۱۴۰۱، بیش از

بناهای تاریخی - فرهنگی: بنایی که واجد یک یا چند ارزش از ارزش‌های فرهنگی، تاریخی، هنری یا مکان رویداد است. بنای تاریخی - فرهنگی ممکن است متعلق به دوره معاصر باشد.

موزه: موسسه‌ای است دائمی و بدون هدف مادی که درهای آن به روی عموم گشوده است و در خدمت جامعه و پیشرفت آن قرار دارد. هدف موزه‌ها تحقیق در آثار و شواهد برجای مانده از انسان و محیط‌زیست، گردآوری، حفظ و ایجاد ارتباط بین آثار به ویژه به نمایش گذاشتن آن‌ها برای بررسی و بهره‌وری معنوی است.

نمایش (تئاتر): هنری دیداری و شنیداری که به صورت زنده توسط یک یا گروهی از هنرمندان (بازیگران) در مدت زمان معین برای تماشاگران به اجرا در می‌آید و از لحاظ محتوا و مضمون به تراژدی، کمدی، ملودرام، کمدی تراژیک و فارس (نمایش سنتی شادی‌آور) تقسیم می‌شود.

موسیقی: هنر سازماندهی اصوات در زمان، بر مبنای قیود زیباشناختی حاکم بر هر فرهنگ موسیقایی و ارائه آن به نحوی که برای طبع انسان خوشایند باشد. **اجرای صحنه‌ای موسیقی (کندسرت):** برنامه‌ای پیش‌تنظیم‌شده موسیقی است که به صورت زنده برای جمعی از مخاطبان اجرا می‌شود.

زورخانه: مکان ورزشی که دارای گود اختصاصی و جایگاه ویژه مرشد بوده و به منظور اجرای ورزش‌های باستانی احداث شده است.

ورزش همگانی: ورزشی است که نشاط، سلامت بدنی و روانی را بهبود بخشیده، می‌تواند روابط اجتماعی را شکل دهد و امکان شرکت برای همه افراد وجود داشته باشد.

پیست: مکان ورزشی با مسیر مشخصی است که به تناسب رشته‌های ورزشی و براساس استانداردهای فنی برای انجام تمرینات و مسابقات احداث شده است.

۲۴۰۰۰ نفر بوده که نسبت به سال قبل ۳۱/۲ کاهش یافته است.

تعداد عنوان مطبوعات منتشر شده در شهر بوشهر و سایر شهرهای استان در این سال ۳۹ عنوان بوده که نسبت به سال ۱۴۰۱ کاهش ۲۶/۴ درصدی یافته است. در سال ۱۴۰۱ تعداد کتابخانه‌های عمومی وابسته به وزارت فرهنگ و ارشاد اسلامی ۶۶ باب بوده که نسبت به سال ۱۴۰۰، تغییری نداشته است.

در سال ۱۴۰۱ تعداد بازدیدکنندگان از موزه‌هایی که محل فروش بلیط دارند و اطلاعات آنها مشخص می‌باشد در استان ۲۱۶۹۶۵ نفر بوده است که بیشترین بازدید را موزه شهید رییس علی دلواری در شهرستان تنگستان داشته است.

در سال ۱۴۰۱، ۵۸۸۰ زائر ازسوی سازمان حج و زیارت به سرزمین وحی اعزام شده‌اند.

در سال ۱۴۰۱ تعداد زمین‌های ورزشی استان ۹۳، ۱۳۸ سالن ورزشی، ۷ استخر و ۴۱ استادیوم ورزشی در استان بوده است. همچنین جمع کل مربیان و داوران استان به ترتیب ۴۶۹۴ و ۲۹۲۱ بوده است.

۱۹-۱- میزان تولید برنامه های رادیویی مرکز بوشهر برحسب موضوع (دقیقه:ساعت)

سال و موضوع	میزان تولید
..... ۱۳۸۵	۰۰۰
..... ۱۳۹۰	۳۷۱۳
..... ۱۳۹۵	۳۸۹۰
..... ۱۳۹۷	۳۶۶۷:۴۸:۰۰
..... ۱۳۹۸	۳۶۲۴:۲۵:۰۰
..... ۱۳۹۹	۱۸۵۲:۵۱:۰۰
..... ۱۴۰۰	۳۸۸۶:۱۲:۳۰
..... ۱۴۰۱	۳۳۰۳:۰۸:۴۸
..... ارزش های دفاع مقدس و امور دفاعی	۰
..... اجتماعی	۹۹۴:۴۲:۰۰
..... فرهنگ و هنر	۶۵۳:۲۱:۳۰
..... معارف اسلامی	۱۰۸۴:۲۷:۴۸
..... صنعتی	۰
..... کشاورزی	۰
..... اقتصادی	۲۹۷:۵۲:۳۰
..... بهداشت و درمان	۰
..... محیط زیست	۰
..... تاریخی	۰
..... ورزش و تفریحات سالم	۰
..... آموزشی، علم و فناوری	۳۰:۳۲:۳۰
..... اطلاعات عمومی	۰
..... سیاسی	۱۴۲:۱۲:۳۰

ماخذ- صدا و سیما مرکز استان بوشهر.

۲-۱۹- میزان تولید برنامه‌های تلویزیونی مرکز بوشهر برحسب موضوع (دقیقه:ساعت)

سال و موضوع	میزان تولید
..... ۱۳۸۵	۰۰۰
..... ۱۳۹۰	۱۱۸۸
..... ۱۳۹۵	۱۳۳۱
..... ۱۳۹۷	۱۲۴۴:۳۱:۰۰
..... ۱۳۹۸	۱۴۹۹:۴۰:۰۰
..... ۱۳۹۹	۱۴۸۷:۱۵:۰۶
..... ۱۴۰۰	۱۴۵۵:۲۷:۳۵
..... ۱۴۰۱	۱۵۱۷:۱۰:۰۰
..... ارزش های دفاع مقدس و امور دفاعی	۰
..... اجتماعی	۴۴۱:۴۶:۰۹
..... فرهنگ و هنر	۴۱۵:۲۱:۱۵
..... معارف اسلامی	۴۳۹:۳۸:۰۰
..... صنعتی	۰
..... کشاورزی	۰
..... اقتصادی	۸۳:۳۹:۰۰
..... بهداشت و درمان	۰
..... محیط زیست	۰
..... تاریخی	۰
..... ورزش و تفریحات سالم	۰
..... آموزشی، علم و فناوری	۱۲:۱۵:۰۰
..... اطلاعات عمومی	۰
..... سیاسی	۱۲۴:۳۰:۳۶

ماخذ - صدا و سیما مرکز استان بوشهر.

۱۹-۳- میزان تولید برنامه‌های رادیویی مرکز بوشهر به تفکیک مخاطب (ساعت)

سال	جمع	خردسال	کودک	نوجوان	جوان	بزرگسال	عام
.....۱۳۸۵	۵۲۵۸	۳۰	۳۳۰	۴۹۵	...	۵۹۷	۳۳۵۳
.....۱۳۹۰	۳۷۱۴	۱۸	۴۸	۳۳۲	...	۲۰۶	۳۰۵۸
.....۱۳۹۵	۳۸۹۰	...	۱۶	۳۳۴	...	۲۴۹	۳۲۳۳
.....۱۳۹۷	۳۷۰۰:۲۷:۰۰	.	۶۲:۴۵:۰۰	۳۲:۳۶:۰۰	...	۶۹۴:۱۲:۰۰	۲۹۱۰:۵۴:۰۰
.....۱۳۹۸	۳۷۴۲:۴۰:۳۰	.	۴۳:۵۰:۰۰	۳۸:۰۸:۱۵	...	۷۶۷:۳۸:۱۵	۲۷۷۴:۴۸:۳۰
.....۱۳۹۹	۳۱۵۰:۱۲:۰۰	.	.	۴۹:۱۵:۰۰	...	۲۱۵:۳۷:۳۰	۲۸۸۵:۱۹:۳۰
.....۱۴۰۰	۳۶۸۶:۱۲:۳۰	.	.	۱۲۰:۱۲:۳۰	...	۶۷۵:۳۰:۰۰	۲۸۹۰:۳۰:۰۰
.....۱۴۰۱	۳۲۵۷:۳۰:۰۰	۲۶:۳۰:۰۰	۶۱:۰۰:۰۰	۲۲:۱۸:۰۰	...	۲۰۰:۰۰:۰۰	۲۹۴۷:۴۲:۰۰

ماخذ- صدا و سیما مرکز بوشهر .

۱۹-۴- میزان تولید برنامه‌های تلویزیونی مرکز بوشهر به تفکیک مخاطب (ساعت)

سال	جمع	خردسال	کودک	نوجوان	جوان	بزرگسال	عام
.....۱۳۸۵	۸۵۲	۴۳	۲۲	۱۱۹	...	۸۲	۵۸۶
.....۱۳۹۰	۱۰۳۳	۳۵	۶۰	۵۸	...	۸۱	۷۹۹
.....۱۳۹۵	۱۳۶۹	۲۴۵	۱۳۳	۶۴	...	۲۹۳	۶۳۴
.....۱۳۹۷	۳۸۸۵:۴۱:۰۰	۱۸۵:۱۴:۰۰	۶۲:۴۵:۰۰	۳۲:۳۶:۰۰	...	۶۹۴:۱۲:۰۰	۲۹۱۰:۵۴:۰۰
..... ^(۱) ۱۳۹۸	۱۰۴۱:۳۰:۰۰	۳۸:۰۰:۰۰	۱۲۵:۳۰:۰۰	۱۲۵:۳۰:۰۰	...	۲۲۶:۰۰:۰۰	۵۲۶:۳۰:۰۰
.....۱۳۹۹	۱۴۸۷:۱۴:۵۶	۱۸:۰۳:۰۰	۱۰۸:۰۵:۰۰	۴۸:۴۳:۳۰	...	۱۷۸:۵۹:۳۷	۱۱۳۳:۲۳:۴۹
.....۱۴۰۰	۱۴۴۳:۰۹:۴۵	۳۷:۲۲:۰۰	۱۱۴:۳۰:۰۰	۴۵:۲۲:۰۰	...	۲۳:۴۵:۲۰	۱۲۲۲:۰۹:۴۵
.....۱۴۰۱	۱۵۴۵:۲۰:۰۰	۱۲۶:۲۳:۰۰	۱۱۳:۰۰:۰۰	۳۲:۳۸:۰۰	...	۱۸۶:۴۵:۰۰	۱۱۸۶:۳۴:۰۰

ماخذ- صدا و سیما مرکز بوشهر .

(۱) اختلاف در آمار سال ۹۸ نسبت به ۹۷ دیجیتالی شدن دستگاهها می باشد.

۱۹-۵- مقدار پخش خبر و محصولات خبری از شبکه های رادیویی سراسری (دقیقه: ساعت)

شبکه	جمع کل پخش		خبر مکتوب داخلی		خبر مکتوب خارجی		گزارش خبری و مصاحبه	
	ساعت	تعداد	ساعت	تعداد	ساعت	تعداد	ساعت	تعداد
.....۱۳۹۰
.....۱۳۹۵
.....۱۳۹۷	۲۰۶۴	۴۰۱۶۰	۲۰۰۰	۴۰۰۰۰	۴۰	۸۰
.....۱۳۹۸	۱۸۶۷	۳۷۷۱	۱۸۰۰	۳۶۰۰	۵۰	۱۰۰
.....۱۳۹۹	۲۲۸۷	۴۵۹۶	۲۲۰۰	۴۴۰۰	۷۰	۱۴۰
.....۱۴۰۰	۲۰۸۶	۴۱۷۲	۲۰۰۰	۴۰۰۰	۷۴	۱۴۸
.....۱۴۰۱	۱۹۸۷	۴۰۳۱	۱۹۰۰	۳۸۰۰	۷۰	۱۴۰
یک.....
دو.....
سه.....
چهار.....
پنج.....
قرآن.....
جام جم.....

شبکه	تفسیر، تحلیل خبری		ارتباط مستقیم تلفنی		ویدیو کلیپ		عناوین بخش خبری (تعداد)
	ساعت	تعداد	ساعت	تعداد	ساعت	تعداد	
.....۱۳۹۰
.....۱۳۹۵
.....۱۳۹۷	۴	۲۰	۲۰	۶۰
.....۱۳۹۸	۳	۱۵	۱۴	۵۶
.....۱۳۹۹	۵	۲۰	۱۲	۳۶
.....۱۴۰۰	۲	۱۴	۱۰	۲۰
.....۱۴۰۱	۲	۲۱	۱۵	۶۰
یک.....
دو.....
سه.....
چهار.....
پنج.....
قرآن.....
جام جم.....

ماخذ- صدا و سیما مرکز بوشهر .

۱۹-۶- مقدار پخش خبر و محصولات خبری از شبکه های تلویزیونی سراسری (دقیقه: ساعت)

شبکه	جمع کل پخش		خبر مکتوب داخلی		خبر مکتوب خارجی		گزارش خبری و مصاحبه	
	تعداد	ساعت	تعداد	ساعت	تعداد	ساعت	تعداد	ساعت
.....۱۳۹۰	۰۰۰	۰۰۰	۰۰۰	۰۰۰	۰	۰	۰۰۰	۰۰۰
.....۱۳۹۵	۰۰۰	۰۰۰	۰۰۰	۰۰۰	۰	۰	۰۰۰	۰۰۰
.....۱۳۹۷	۲۰۵۷	۴۰۱۵۴	۲۰۰۰	۴۰۰۰۰	۰	۰	۴۰	۸۰
.....۱۳۹۸	۱۸۷۴	۳۷۷۶	۱۸۰۰	۳۶۰۰	۰	۰	۵۰	۱۰۰
.....۱۳۹۹	۲۲۸۷	۴۵۹۳	۲۲۰۰	۴۴۰۰	۰	۰	۷۰	۱۴۰
.....۱۴۰۰	۲۰۸۹	۴۱۹۳	۲۰۰۰	۴۰۰۰	۰	۰	۷۴	۱۴۸
.....۱۴۰۱	۱۹۹۰	۴۰۱۶	۱۹۰۰	۳۸۰۰	۰	۰	۷۰	۱۴۰
.....یک	۰۰۰	۰۰۰	۰۰۰	۰۰۰	۰	۰	۰۰۰	۰۰۰
.....دو	۰۰۰	۰۰۰	۰۰۰	۰۰۰	۰	۰	۰۰۰	۰۰۰
.....سه	۰۰۰	۰۰۰	۰۰۰	۰۰۰	۰	۰	۰۰۰	۰۰۰
.....چهار	۰۰۰	۰۰۰	۰۰۰	۰۰۰	۰	۰	۰۰۰	۰۰۰
.....پنج	۰۰۰	۰۰۰	۰۰۰	۰۰۰	۰	۰	۰۰۰	۰۰۰
.....قرآن	۰۰۰	۰۰۰	۰۰۰	۰۰۰	۰	۰	۰۰۰	۰۰۰
.....جام جم	۰۰۰	۰۰۰	۰۰۰	۰۰۰	۰	۰	۰۰۰	۰۰۰

شبکه	تفسیر، تحلیل خبری		ارتباط مستقیم تلفنی / تلویزیونی		ویدئو کلیپ		عناوین بخش خبری (تعداد)
	تعداد	ساعت	تعداد	ساعت	تعداد	ساعت	
.....۱۳۹۰	۰۰۰	۰۰۰	۰۰۰	۰۰۰	۰۰۰	۰۰۰	۰۰۰
.....۱۳۹۵	۰۰۰	۰۰۰	۰۰۰	۰۰۰	۰۰۰	۰۰۰	۰۰۰
.....۱۳۹۷	۳	۱۸	۱۴	۵۶	۰۰۰	۰۰۰	۰۰۰
.....۱۳۹۸	۴	۱۶	۲۰	۶۰	۰۰۰	۰۰۰	۰۰۰
.....۱۳۹۹	۵	۱۵	۱۲	۳۸	۰۰۰	۰۰۰	۰۰۰
.....۱۴۰۰	۳	۱۵	۱۲	۳۰	۰۰۰	۰۰۰	۰۰۰
.....۱۴۰۱	۴	۲۰	۱۶	۵۶	۰۰۰	۰۰۰	۰۰۰
.....یک	۰۰۰	۰۰۰	۰۰۰	۰۰۰	۰۰۰	۰۰۰	۰۰۰
.....دو	۰۰۰	۰۰۰	۰۰۰	۰۰۰	۰۰۰	۰۰۰	۰۰۰
.....سه	۰۰۰	۰۰۰	۰۰۰	۰۰۰	۰۰۰	۰۰۰	۰۰۰
.....چهار	۰۰۰	۰۰۰	۰۰۰	۰۰۰	۰۰۰	۰۰۰	۰۰۰
.....پنج	۰۰۰	۰۰۰	۰۰۰	۰۰۰	۰۰۰	۰۰۰	۰۰۰
.....قرآن	۰۰۰	۰۰۰	۰۰۰	۰۰۰	۰۰۰	۰۰۰	۰۰۰
.....جام جم	۰۰۰	۰۰۰	۰۰۰	۰۰۰	۰۰۰	۰۰۰	۰۰۰

ماخذ- صدا و سیما مرکز بوشهر .

۱۹-۷- تولید برنامه‌های تلویزیونی در شبکه‌ها و مراکز برحسب ساختار (دقیقه : ساعت)

شبکه	جمع	پویانمایی	ترکیبی	خبر	عروسکی	فیلم و سریال	گرافیک
.....۱۳۹۰
.....۱۳۹۵
.....۱۳۹۷
.....۱۳۹۸
.....۱۳۹۹	۱۵۰۰:۰۰:۰۰	.	۱۴۰۰	۱۰۰	.	.	.
.....۱۴۰۰	۱۵۰۰:۰۰:۰۰	.	۱۴۰۰	۱۰۰	.	.	.
.....۱۴۰۱	۱۵۲۰:۱۸:۰۰	.	۱۴۲۰:۱۸:۰۰	۱۰۰	.	.	.
.....یک
.....دو
.....سه
.....چهار
.....پنج
.....نمایش
.....تماشا
.....قرآن
.....مستند
.....سلامت
.....آموزش
.....نسیم
.....ورزش
.....کودک و نوجوان
.....امید
.....افق
.....سیما فیلم
.....مرکز صبا
.....مراکز استان‌ها

۷-۱۹- تولید برنامه‌های تلویزیونی در شبکه‌ها و مراکز برحسب ساختار(دنباله) (دقیقه : ساعت)

شبکه	گزارش	گفتار محور	گفتگو محور	مسابقه	مستند	نماوا
.....۱۳۹۰
.....۱۳۹۵
.....۱۳۹۷
.....۱۳۹۸
.....۱۳۹۹	۱۲۰۰	۸۰	۲۰	۱۰	۱۰	.
.....۱۴۰۰	۱۲۰۰	۸۰	۲۰۰	۱۰	۱۰	.
.....۱۴۰۱	۱۲۳۰:۱۸:۰۰	۸۰	۲۰۰	۱۰	۱۰	.
.....دو
.....سه
.....چهار
.....پنج
.....نمایش
.....تماشا
.....قرآن
.....مستند
.....سلامت
.....آموزش
.....نسیم
.....ورزش
.....کودک و نوجوان
.....امید
.....افق
.....سیما فیلم
.....مرکز صبا
.....مراکز استان‌ها

ماخذ- صدا و سیما مرکز استان بوشهر.

۱۹-۸- سینماها و تماشاگران فیلم‌های سینمایی

سال و شهرستان	تعداد سینما	تعداد سالن سینما	گنجایش (تعداد صندلی)	تعداد تماشاگر (هزار نفر)
..... ۱۳۸۵	۵	۷	۲۰۰۰	۴۰۵۰۰۰
..... ۱۳۹۰	۵	۷	۲۰۸۰	۳۵۰۰۰۰
..... ۱۳۹۵	۷	۱۰	۳۳۹۸	۱۲۰۰۰۰
..... ۱۳۹۷	۹	۱۱	۳۵۰۴	۱۶۰۰۰۰
..... ۱۳۹۸	۱۰	۱۲	۴۰۳۴	۱۶۹۰۰۰
..... ۱۳۹۹	۱۰	۱۲	۴۰۳۴	۶۰۰۰
..... ۱۴۰۰	۱۰	۱۲	۴۰۳۴	۳۵۰۰۰
..... ۱۴۰۱	۱۰	۱۳	۴۰۳۴	۲۴۰۰۰
..... بوشهر	۸	۱۰	۳۶۷۵	۲۲۲۵۰
..... تنگستان	۰	۰	۰	۰
..... جم	۱	۱	۲۸۰	۱۰۲۰
..... دشتستان	۱	۱	۷۹	۷۳۰
..... دشتی	۰	۰	۰	۰
..... دیر	۰	۰	۰	۰
..... دیلم	۰	۰	۰	۰
..... عسلویه	۰	۰	۰	۰
..... کنگان	۰	۰	۰	۰
..... گناوه	۰	۰	۰	۰

ماخذ- اداره کل فرهنگ و ارشاد اسلامی استان بوشهر .

۹-۱۹- سالن‌های نمایش و موسیقی وابسته به اداره کل فرهنگ و ارشاد اسلامی و برنامه‌های اجرا شده

سال و شهرستان	سالن نمایش		تعداد برنامه		تعداد اجرا		تعداد تماشاگر	
	تعداد	گنجایش (صندلی)	تئاتر	موسیقی	تئاتر	موسیقی	تئاتر	موسیقی
.....۱۳۸۵	۱۱	۲۸۴۰	۱۱۵	۹۵	۱۰۳	۷۱	۳۷۷۰۰	۴۰۶۰۰
.....۱۳۹۰	۱۷	۴۵۲۰	۸۲	۲۷	۱۷۳	۵۲	۴۵۳۴۰	۱۸۹۰۰
.....۱۳۹۵	۱۷	۴۵۵۰	۲۳۱	۱۶۶	۵۴۶	۳۲۵	۵۱۱۸۵	۱۰۴۳۰۰
.....۱۳۹۷	۲۸	۶۰۷۷	۱۶۵	۱۱۹	۷۸۴	۴۵۲	۱۶۰۲۰۰	۱۳۱۲۰۰
.....۱۳۹۸	۳۱	۶۷۲۵	۱۳۶	۹۴	۶۴۱	۳۶۶	۷۸۷۳۰	۱۵۸۲۱۰
.....۱۳۹۹	۳۱	۶۷۲۵	۵۵	۳۱	۶۷	۷۷	۱۱۱۹۰	۳۲۴۰۰
.....۱۴۰۰	۳۲	۶۹۲۵	۶۵	۳۰	۲۴۶	۴۵	۱۸۰۰۰	۱۷۶۷۰
.....۱۴۰۱	۳۳	۷۲۵۰	۷۹	۳۴	۴۴۱	۹۴	۳۰۸۰۰	۳۱۵۰
.....بوشهر	۸	۲۶۲۰	۲۲	۲۷	۱۳۲	۸۱	۸۵۰۰	۱۴۰۰
.....تنگستان	۴	۵۳۵	۷	۳	۴۰	۶	۲۷۰۰	۳۰۰
.....جم	۲	۴۰۰	۴	۰	۲۳	۰	۱۵۰۰	۰
.....دشتستان	۴	۸۵۰	۹	۱	۴۲	۲	۲۶۰۰	۵۰۰
.....دشتی	۲	۳۹۰	۵	۱	۲۷	۱	۱۹۰۰	۳۵۰
.....دیر	۴	۷۶۰	۷	۰	۳۲	۰	۲۳۰۰	۰
.....دیلم	۲	۴۰۰	۵	۰	۲۶	۰	۱۹۰۰	۰
.....عسلویه	۱	۲۰۰	۲	۰	۱۱	۰	۱۱۰۰	۰
.....گناوه	۴	۷۱۵	۱۱	۲	۶۶	۴	۵۰۰۰	۶۰۰
.....کنگان	۲	۳۸۰	۷	۰	۴۲	۰	۳۳۰۰	۰

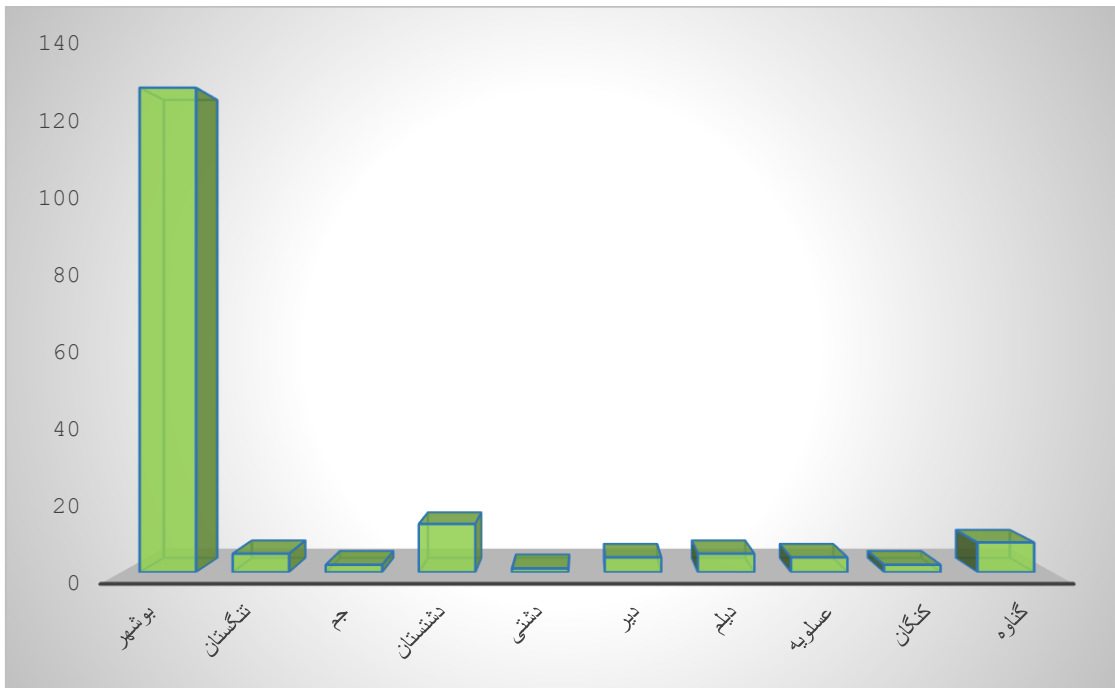
ماخذ- اداره کل فرهنگ و ارشاد اسلامی استان بوشهر .

۱۰-۱۹- چاپخانه‌های تحت نظارت اداره کل فرهنگ و ارشاد اسلامی بر حسب نوع مالکیت

سال و شهرستان	جمع	دولتی	خصوصی
..... ۱۳۸۵	۰۰۰	۰۰۰	۰۰۰
..... ۱۳۹۰	۰۰۰	۰۰۰	۰۰۰
..... ۱۳۹۵	۹۱	۰	۹۱
..... ۱۳۹۷	۱۴۶	۰	۱۴۶
..... ۱۳۹۸	۱۴۷	۰	۱۴۷
..... ۱۳۹۹	۱۶۱	۰	۱۶۱
..... ۱۴۰۰	۱۶۳	۰	۱۶۳
..... ۱۴۰۱	۱۷۵	۰	۱۷۵
..... بوشهر	۱۳۱	۰	۱۳۱
..... تنگستان	۵	۰	۵
..... جم	۲	۰	۲
..... دشتستان	۱۳	۰	۱۳
..... دشتی	۱	۰	۱
..... دیر	۴	۰	۴
..... دیلم	۵	۰	۵
..... عسلویه	۴	۰	۴
..... کنگان	۲	۰	۲
..... گناوه	۸	۰	۸

ماخذ- اداره کل فرهنگ و ارشاد اسلامی استان بوشهر .

نمودار ۱-۱۹- تعداد چاپخانه‌های استان بوشهر در سال ۱۴۰۱ (تعداد)



مبنا جدول ۱۹-۹

۱۱-۱۹- عناوین و شمارگان مطبوعات محلی

شمارگان (تیراژ)	تعداد عنوان	شرح
		قطع روزنامه، هفته نامه و دو هفته نامه
۰	۰۱۳۸۵
۰	۰۱۳۹۰
۱۵۰۳۸۰۰۰	۲۹۱۳۹۵
۷۷۸۰۹۰۰	۴۴۱۳۹۷
۸۱۱۸۱۰۰	۴۲۱۳۹۸
۵۴۱۷۰۰۰	۳۴۱۳۹۹
۵۹۶۱۵۰۰	۳۲۱۴۰۰
۶۶۶۵۰۰۰	۲۶۱۴۰۱
		قطع ماهنامه، فصلنامه و دو فصلنامه
۰	۰۱۳۸۵
۰	۰۱۳۹۰
۰	۱۲۱۳۹۵
۵۲۰۰	۶۱۳۹۷
۱۰۱۷۲	۱۸۱۳۹۸
۱۹۰۰	۱۷۱۳۹۹
۲۳۰۰۰	۲۱۱۴۰۰
۵۰۲۰۰	۱۳۱۴۰۱

ماخذ - اداره کل فرهنگ و ارشاد اسلامی استان بوشهر.

۱۲-۱۹- کتابخانه‌های عمومی، اعضا و کتاب‌های موجود برحسب شهرستان

کتاب‌های موجود(جلد)	اعضا(نفر)	کتابخانه‌های عمومی	سال و شهرستان
۳۰۸۰۰۷	۱۵۴۱۷	۴۴۱۳۸۵
۶۱۴۵۳۹	۵۳۸۷۸	۶۲۱۳۹۰
۸۳۴۳۵۳	۳۵۲۰۶	۶۲۱۳۹۵
۹۰۰۰۱۰	۳۶۲۷۶	۶۵۱۳۹۷
۱۰۳۳۵۹۵	۳۸۷۳۹	۶۶۱۳۹۸
۱۰۶۶۹۵۳	۵۲۰۵۳	۶۶۱۳۹۹
۱۰۸۴۰۳۰	۴۹۳۴۶	۶۶۱۴۰۰
۱۰۶۴۳۵۷	۴۲۹۴۱	۶۶۱۴۰۱
۱۷۷۴۱۶	۹۶۹۸	۱۰بوشهر بخش ویژه خارک
۱۳۲۲۴۸	۶۳۴۷	۱۰تنگستان
۷۶۲۸۳	۲۱۸۸	۵جم
۲۳۴۳۳۲	۸۹۰۸	۱۳دشتستان
۹۶۳۹۰	۴۴۳۵	۶دشتی
۹۱۴۹۸	۲۴۱۲	۴دیر
۵۵۷۵۶	۱۸۹۳	۴ديلم
۳۲۸۶۵	۱۶۲۴	۳عسلویه
۶۲۴۰۶	۲۴۴۹	۵کنگان
۱۰۵۱۶۳	۲۹۸۷	۶گناوه

ماخذ - اداره فرهنگ و ارشاد اسلامی.

۱۳-۱۹- کتابخانه‌های عمومی، اعضا و کتاب‌های موجود برحسب شهرستان

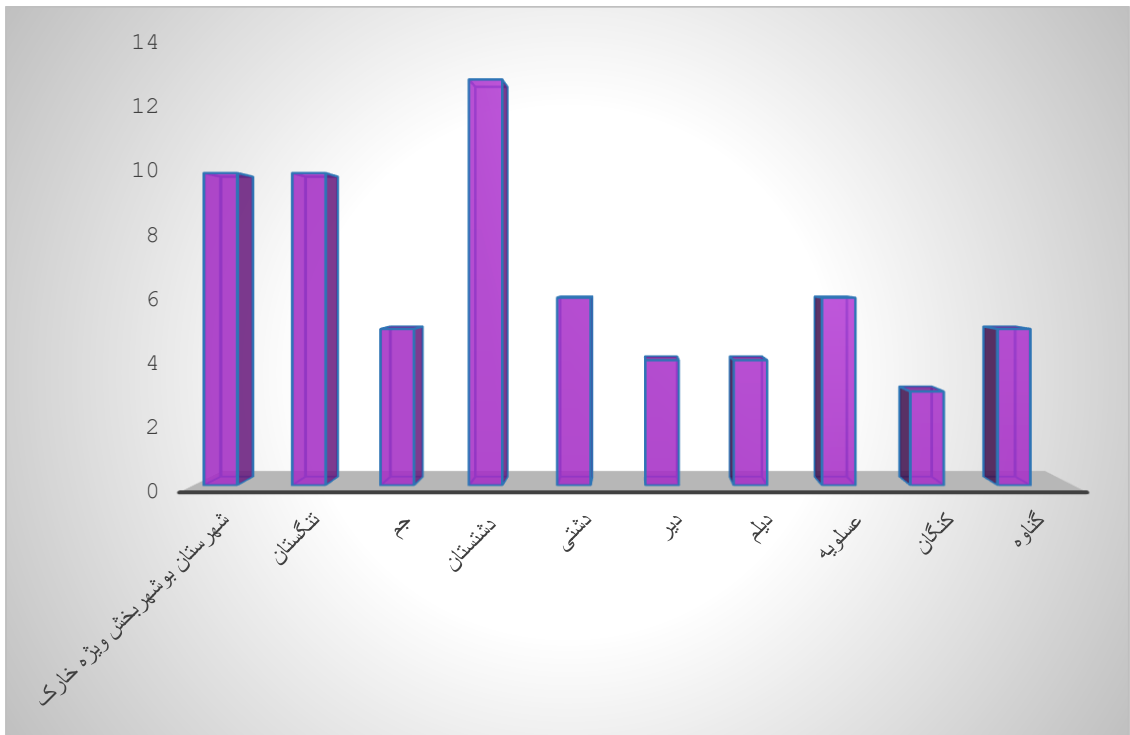
سال و شهرستان	مراکز فرهنگی و هنری	اعضا (هزار نفر)	کتاب‌های موجود (هزار جلد)	کتاب‌های امانت داده شده (هزار مورد)
..... ۱۳۸۵	۱۷	۶۹۴۶	۱۳۳۰۶۴	۵۳۲۶
..... ۱۳۹۰	۱۵	۱۰۲۱۱	۱۴۷۴۶۰	۸۰۸۱۱
..... ۱۳۹۵	۲۳	۱۷۲۵۳	۱۴۳۹۰۸	۲۲۲۸۱۰
..... ۱۳۹۷	۲۲	۲۵۸۸۵	۱۶۶۸۷۱	۲۵۳۲۲۷
..... ۱۳۹۸	۲۲	۴۵۱۶	۱۶۹۷۰۸	۳۱۹۷۹۰
..... ۱۳۹۹	۲۳	۲۳۰۰	۱۶۹۷۰۹	۳۶۸۰۰
..... ۱۴۰۰	۲۳	۱۴۶۶	۱۷۷۰۵۵	۰۰۰
..... ۱۴۰۱	۲۳	۵۳۱۰	۱۸۱۳۵۵	۲۲۳۲۳
بوشهر بخش ویژه خارک.....	۴	۹۹۶	۲۴۳۷۸	۲۷۵۷
تنگستان.....	۲	۳۲۳	۱۲۷۲۱	۵۲۵
جم.....	۱	۲۷۴	۱۱۲۹۴	۱۹۹۵
دشتستان.....	۵	۹۳۸	۳۶۵۲۹	۴۱۵۳
دشتی.....	۲	۵۳۷	۲۰۴۷۷	۲۷۱۵
دیر.....	۲	۴۹۳	۱۹۱۳۴	۲۱۰۴
دیلم.....	۱	۲۵۰	۱۰۴۸۶	۱۴۳۴
عسلویه.....	۲	۳۰۳	۱۱۵۰۳	۱۳۵۴
کنگان.....	۲	۷۱۵	۱۳۸۱۵	۲۵۴۲
گناوه.....	۲	۴۸۱	۲۱۰۱۸	۲۷۴۴

ماخذ- اداره کل فرهنگ و ارشاد اسلامی استان بوشهر.

- اداره کل کتابخانه‌های عمومی استان بوشهر .

- کانون پرورش فکری کو دکان و نوجوانان استان بوشهر .

نمودار ۲-۱۹- تعداد کتابخانه‌های نهادی و مشارکتی استان در سال ۱۴۰۱ (واحد)



مبنا جدول ۱۱-۱۹

۱۴-۱۹- بازدیدکنندگان از موزه‌ها و بناهای تاریخی تحت پوشش اداره کل میراث فرهنگی، صنایع دستی و

گردشگری

موزه‌ها	۱۳۸۵	۱۳۹۰	۱۳۹۵	۱۳۹۷	۱۳۹۸	۱۳۹۹	۱۴۰۰	۱۴۰۱
مردم شناسی	۱۳۵۹۱	۱۳۶۶۱	۹۶۶۵	۱۰۳۵۰	۳۸۵۹۲	۲۲۵۰	۳۴۵۰۲	۱۶۳۵۲
موزه خانه موسیقی شب	۱۳۲۰	۲۳۴۳	۲۹۸۷
دیز
موزه دریا و دریانوردی:	۳۹۸۱	۴۳۲۱	۲۷۸۵
عمارت کلاه فرنگی.....
موزه منطقه‌ای	۱۲۴۳۲	۱۵۸۷۵	۱۸۶۳۲
خلیج فارس
موزه تاریخ پزشکی	۴۳۶۴	۵۶۴۳	۶۳۲۵
خلیج فارس
موزه تجارت دریای.....	۳۹۸۱	۴۳۲۱	۵۰۰۱
موزه منزل شهید	۲۲۳۸۹	۴۹۴۹۶	۴۷۶۴۲	۵۳۵۵۰	۱۷۵۹۱۱	۵۱۰۰	۲۱۵۸۹۱	۱۲۳۶۵۷
رییسعلی دلواری.....
موزه کاروان سرای
مشریف الملک (دژ	۹۸۵۲	۱۰۹۵۴	۱۲۳۲۴
برازجان)
موزه باستان شناسی
سیراف (خانه وایت	۲۳۴۱	۳۸۷۵	۴۹۶۸
هوس)
عمارت دهدشتی.....	۵۴۷۵	۸۷۶۳	...
خانه موزه چاپ ونشر	۱۹۳۲	۹۸۷	...
علوی

۱۴-۱۹- بازدیدکنندگان از موزه‌ها و بناهای تاریخی تحت پوشش اداره کل میراث فرهنگی، صنایع دستی و گردشگری (دنباله)

۱۴۰۱	۱۴۰۰	۱۳۹۹	۱۳۹۸	۱۳۹۷	۱۳۹۵	۱۳۹۰	۱۳۸۵	بناهای تاریخی
۵۴۶۲	۴۲۳۰	۳۱۵۰	۷۹۴۵	۷۵۶۶	۶۳۰۵	۰۰۰	۰۰۰	دژ برازجان (کاروانسرای مشیر)
۳۱۲۱	۲۶۵۲	۲۳۵۲	۳۸۶۲	۳۶۷۸	۲۴۶۹	۰۰۰	۰۰۰	کاخ چرخاب.....
۳۶۵۲	۲۳۵۴	۱۹۶۴	۲۴۶۰	۲۳۴۲	۱۲۸۸	۰۰۰	۰۰۰	کاخ بردک سیاه.....
۱۳۵۲	۹۷۰	۸۷۰	۵۷۴۱	۵۴۶۷	۳۳۰۲	۰۰۰	۰۰۰	گور دختر.....
۱۳۵۲	۹۷۰	۸۷۰	۴۵۸۶	۴۳۶۷	۲۷۵۶	۰۰۰	۰۰۰	کوشک اردشیر.....
۱۲۶۸	۷۴۲	۶۰۰	۱۷۵۷	۱۶۷۳	۹۰۰	۰۰۰	۰۰۰	پل مشیر.....
۲۳۶۵	۱۷۲۰	۱۶۵۰	۱۲۶۱۱	۱۲۰۱۰	۶۰۲	۰۰۰	۰۰۰	چهل خانه.....
۵۳۶۲	۳۴۵۰	۲۸۰۰	۴۷۶۱	۴۵۳۴	۲۴۶۷	۰۰۰	۰۰۰	سیراف.....
۰۰۰	۲۳۱۴	۱۱۵۰	۵۵۹۷	۵۳۳۰	۰۰۰	۰۰۰	۰۰۰	عمارت دهدشتی.....

ماخذ- اداره کل میراث فرهنگی، صنایع دستی و گردشگری استان بوشهر.

۱۵-۱۹- اماکن ورزشی به تفکیک نوع مکان و گنجایش تماشاگر

شرح	زمین ورزشی	میدان	سالن ورزشی	استخر	پیست	زورخانه	استاد یوم ورزشی
تعداد.....							
.....۱۳۸۵	۱۹	۰	۳۰	۳	۱۲	۰	۳۰
.....۱۳۹۰	۳۶	۰	۹۱	۴	۲۶	۲	۳۳
.....۱۳۹۵	۶۲	۰	۱۱۴	۵	۳۰	۲	۳۶
.....۱۳۹۷	۷۳	۰	۱۲۶	۵	۳۳	۲	۳۸
.....۱۳۹۸	۸۴	۰	۱۲۹	۵	۳۳	۲	۳۹
.....۱۳۹۹	۹۹	۰	۱۳۴	۵	۳۴	۲	۴۰
.....۱۴۰۰	۹۳	۰	۱۳۴	۷	۳۴	۲	۴۱
.....۱۴۰۱	۹۴	۰	۱۳۸	۷	۳۴	۲	۴۱
گنجایش تماشاگر.....							
.....۱۳۸۵	۰۰۰	۰۰۰	۰۰۰	۰۰۰	۰۰۰	۰۰۰	۰۰۰
.....۱۳۹۰	۰۰۰	۰۰۰	۰۰۰	۰۰۰	۰۰۰	۰۰۰	۰۰۰
.....۱۳۹۵	۰۰۰	۰۰۰	۰۰۰	۰۰۰	۰۰۰	۰۰۰	۰۰۰
.....۱۳۹۷	۰۰۰	۰۰۰	۰۰۰	۰۰۰	۰۰۰	۰۰۰	۰۰۰
.....۱۳۹۸	۰۰۰	۰۰۰	۰۰۰	۰۰۰	۰۰۰	۰۰۰	۰۰۰
.....۱۳۹۹	۰۰۰	۰۰۰	۰۰۰	۰۰۰	۰۰۰	۰۰۰	۰۰۰
.....۱۴۰۰	۰۰۰	۰۰۰	۰۰۰	۰۰۰	۰۰۰	۰۰۰	۰۰۰
.....۱۴۰۱	۰۰۰	۰۰۰	۰۰۰	۰۰۰	۰۰۰	۰۰۰	۰۰۰

ماخذ- اداره کل ورزش و جوانان استان بوشهر .

۱۶-۱۹- مریبان و داوران بر حسب رشته‌های ورزشی و جنس: ۱۴۰۱

رشته ورزشی	مریبان			داوران		
	مردوزن	مرد	زن	مردوزن	مرد	زن
جمع.....	۴۶۹۴	۳۱۱۹	۱۵۷۵	۲۹۲۱	۱۸۹۳	۱۰۲۸
بیماران خاص.....	۱۸	۱۳	۵	۱۴	۱۱	۳
روستایی و عشایری.....	۱۱۲	۷۳	۳۹	۶۷	۴۷	۲۰
اسکیت.....	۷۹	۴۷	۳۲	۷۵	۴۳	۳۲
انجمن‌های ورزشی.....	۸۴	۵۶	۲۸	۴۸	۲۹	۱۹
بدمینتون.....	۸۶	۴۸	۲۸	۷۵	۴۵	۳۰
بسکتبال.....	۱۸۱	۱۱۸	۶۳	۱۲۴	۷۶	۴۸
بوکس.....	۸۷	۸۷	۰	۳۶	۳۶	۰
بولینگ و بلیارد.....	۵۶	۳۶	۲۰	۲۶	۱۹	۷
پینگ پنگ.....	۹۳	۶۰	۳۳	۹۰	۵۲	۳۸
تکواندو.....	۱۷۱	۱۰۲	۶۹	۱۱۱	۶۸	۴۳
تنیس.....	۴۲	۲۹	۱۳	۲۸	۲۱	۷
تیراندازی.....	۶۹	۴۱	۲۸	۲۹	۲۱	۸
تیروکمان.....	۶۷	۵۰	۱۷	۲۹	۱۹	۱۰
جانبازان و معلولین.....	۵۵	۳۹	۱۶	۳۴	۲۳	۱۱
جودو.....	۶۳	۶۳	۰	۴۰	۴۰	۰
کونگ فو.....	۱۳۹	۹۲	۴۷	۹۸	۶۲	۳۶
دوومیدانی.....	۹۰	۵۳	۳۷	۴۸	۳۰	۱۸
دوچرخه سواری.....	۵۰	۳۲	۱۸	۵۰	۲۹	۲۱
ژیمناستیک.....	۱۵۳	۸۷	۶۶	۱۱۰	۶۲	۴۸
سوارکاری.....	۳۵	۲۳	۱۲	۱۸	۱۰	۸
شطرنج.....	۱۱۱	۶۸	۴۳	۶۴	۴۲	۲۲
ورزش‌های رزمی.....	۱۷۷	۱۰۴	۷۳	۹۸	۶۲	۳۶
شنا.....	۲۶۶	۱۵۹	۱۰۷	۱۶۲	۹۶	۶۶
فوتبال.....	۷۶۰	۶۱۰	۱۵۰	۴۵۰	۳۵۰	۱۰۰
قاپقرانی.....	۴۱	۳۰	۱۱	۲۳	۱۶	۷
کاراته.....	۱۵۲	۹۹	۵۳	۱۰۲	۶۷	۳۵
کبدي.....	۱۸	۱۱	۷	۱۳	۷	۶
کشتی.....	۵۳	۵۳	۰	۴۵	۴۵	۰
نجات غریق.....	۱۲۵	۷۰	۵۵	۶۸	۴۰	۲۸
نابینایان و کم بینایان.....	۲۷	۱۹	۸	۱۴	۸	۶

۱۶-۱۹- مریبان و داوران بر حسب رشته‌های ورزشی و جنس: ۱۴۰۱ (دنباله)

رشته ورزشی	داوران			مریبان		
	زن	مرد	مردوزن	زن	مرد	مردوزن
ناشنوایان.....	۴	۱۱	۱۵	۶	۱۳	۱۹
موتورسواری و اتومبیل‌رانی..	۰	۱۷	۱۷	۰	۲۰	۲۰
والیبال.....	۶۳	۹۲	۱۵۵	۸۶	۱۱۷	۲۰۳
ورزش‌های سه گانه.....	۰	۹	۹	۰	۱۵	۱۵
وزنه برداری.....	۰	۱۴	۱۴	۰	۱۶	۱۶
ووشو.....	۶۲	۱۰۵	۱۶۷	۶۶	۱۰۷	۱۷۳
هندبال.....	۳۰	۴۱	۷۱	۴۶	۷۲	۱۱۸
کوهنوردی.....	۲۰	۲۹	۴۹	۳۳	۵۱	۸۴
باستانی و زورخانه‌ای.....	۰	۱۱	۱۱	۰	۱۶	۱۶
بدنسازي و پرورش اندام	۰	۰	۰	۰	۱۹۵	۱۹۵
ورزش‌های همگانی.....	۱۳۶	۸۸	۲۲۴	۲۵۰	۱۲۵	۳۷۵

ماخذ - اداره کل ورزش و جوانان استان بوشهر .

۱۷-۱۹- ورزشکاران سازمان یافته برحسب رشته‌های ورزشی: ۱۴۰۱

شهرستان	جمع	دشتستان	بوشهر	تنگستان	جم	دشتی	دیر	دیلم	عسلویه	کنگان	گناوه
جمع.....	۶۸۳۰۷	۹۴۵۳	۲۱۸۰۳	۱۷۱۸	۱۳۵۹۶	۳۰۹۴	۲۶۷۴	۱۷۷۰	۲۷۳۷	۵۰۲۱	۶۴۴۱
اسکی.....	۲۹	۲	۹	۰	۱۷	۰	۰	۰	۰	۱	۰
اسکیت.....	۷۹۱	۲۲۱	۲۰۵	۰	۱۸۴	۰	۴۰	۳	۰	۲۸	۱۱۰
ورزش های رزمی.....	۲۱۵۵	۶۴۳	۵۴۰	۱۰	۳۲۰	۲۲	۴۱	۱۵۸	۳۱	۹۹	۲۹۱
انجمن های ورزشی.....	۳۳۴	۵۳	۱۷۳	۰	۴۶	۲	۲	۰	۴	۳۶	۱۸
بدمینتون.....	۵۶۷	۹	۲۶۰	۰	۱۳۱	۷	۷۸	۳	۷	۶	۶۶
بدنسازي.....	۹۷۷۸	۱۱۹۱	۳۳۲۶	۳۹	۱۶۸۷	۱۶۳	۶۵۲	۲۵۲	۲۷۹	۴۴۵	۱۷۴۴
بسکتبال.....	۱۹۲۳	۴۲۸	۹۹۲	۳۷	۱۹۴	۶۰	۰	۸۸	۴	۴۳	۷۷
بوکس.....	۵۷۸	۱۲۱	۲۷۹	۰	۳۶	۳	۱۳	۱۱	۳۲	۳۰	۵۳
بولینگ و بیلارد.....	۵۱	۱	۳۰	۰	۱۶	۰	۲	۰	۱	۰	۱
تکواندو.....	۳۰۱۸	۴۶۹	۱۰۱۴	۸۴	۲۶۳	۳۷۶	۵۶	۳۲	۴	۵۶۰	۱۶۰
تنیس خاکی.....	۴۳	۰	۲۴	۰	۱۸	۰	۰	۰	۰	۱	۰
تنیس روی میز.....	۳۰۱	۵	۱۳۱	۹	۸۱	۱۱	۱۸	۰	۰	۴۲	۴
تیر و کمان.....	۱۰۳	۰	۴۵	۰	۲۴	۰	۹	۰	۰	۲۵	۰
تیراندازی.....	۴۶۶	۶۰	۱۹۰	۲	۱۰۴	۱	۱	۱۴	۷۵	۱۷	۲
جودو.....	۳۳۵	۱۷	۱۷۱	۲۰	۶۷	۰	۰	۰	۴	۱۰	۴۶
دوومیدانی.....	۲۹۶	۲۳	۹۷	۴	۶۱	۱۳	۹	۰	۳۰	۱۰	۴۹
دوچرخه سواری.....	۱۱۳	۲۴	۴۱	۰	۲۸	۲	۰	۰	۳	۶	۹
ژیمناستیک.....	۳۱۶۸	۴۵۹	۸۵۲	۱	۷۱۳	۹۵	۱۶۶	۹۱	۱۰۰	۳۹۵	۲۹۶
سازمان زندان ها.....	۰۰۰	۰۰۰	۰۰۰	۰۰۰	۰۰۰	۰۰۰	۰۰۰	۰۰۰	۰۰۰	۰۰۰	۰۰۰
سوارکاری.....	۱۲۳	۰	۷۸	۱۰	۱	۰	۹	۶	۵	۰	۱۴
شطرنج.....	۱۳۳	۱	۴۸	۰	۳۸	۰	۵	۲	۶	۳۲	۱
شنا.....	۱۳۰۵	۱۰۵	۹	۰	۰	۰	۲۸	۱۱۰۰	۶۰	۳	۰
فوتبال.....	۱۸۷۲۸	۲۹۶۱	۶۱۲۷	۵۵۴	۱۹۲۰	۵۶۳	۹۹۱	۶۲۰	۱۱۲۹	۱۳۵۸	۱۶۵۵
قایقرانی.....	۱۲۲	۰	۱۰۱	۰	۰	۰	۰	۱۰	۱۱	۰	۰
کاراته.....	۱۸۸۸	۱۸۶	۶۰۵	۴۶	۴۳۳	۳۴	۶۷	۲۸	۱۳۸	۱۹۲	۱۹۲
کبدي.....	۶	۰	۶	۰	۰	۰	۰	۰	۰	۰	۰
کشتی.....	۹۷۱	۶۸	۳۹۰	۲۵	۱۰۶	۰	۲۶	۶۰	۰	۵۵	۱۷۸
کونگ فو هنرهای رزمی.....	۱۱۵۱	۲۲۷	۴۰۸	۶	۱۰۶	۵۸	۸۷	۱۴	۰	۱۲۸	۹۸
کوهنوردی.....	۱۲۵۵	۳۵۸	۲۱۴	۱۷	۲۶۶	۹	۱	۲۹	۹۳	۳۶	۲۳۶
اتومبیل رانی.....	۶۲	۱۳	۳۵	۰	۲	۱	۰	۰	۰	۰	۳
نجات غریق.....	۲۹۱	۱۴	۱۲۷	۲	۴۱	۱	۷	۲	۱۷	۵۸	۲۳

۱۷-۱۹- ورزشکاران سازمان یافته بر حسب رشته های ورزشی: ۱۴۰۱ (دنباله)

شهرستان	جمع	دشتستان	بوشهر	تنگستان	جم	دشتی	دیر	دیلم	عسلویه	کنگان	گناوه
همگانی.....	۴۲۵۹	۵۵۱	۱۸۹۷	۶۰	۴۷۵	۱۲۱	۷۷	۱۹۱	۲۵	۵۳۴	۳۲۸
هندبال.....	۴۳۲	۱۵۱	۸۱	۱۲	۹۷	۰	۲۸	۲	۰	۳۳	۲۸
والیبال.....	۳۹۹۳	۶۵۱	۱۱۹۸	۱۲۹	۴۶۹	۲۷۱	۱۹۲	۹۶	۱۱۲	۴۳۱	۴۴۴
بیماران خاص.....	۹	۰	۹	۰	۰	۰	۰	۰	۰	۰	۰
سنتی وبومی محلی.....	۲۷۲۸	۳۹۳	۴۵۵	۶۵۰	۳۲	۳۷۷	۲۶	۱۵	۳۲۲	۲۴۴	۲۱۴
باستانی.....	۵۶	۲۴	۳۲	۰	۰	۰	۰	۰	۰	۰	۰
جانبازان.....	۴۳	۲۶	۱۰	۱	۰	۰	۰	۰	۱	۲	۴
دانش آموزی.....	۰	۰	۰	۰	۰	۰	۰	۰	۰	۰	۰
سه گانه.....	۲	۰	۱	۰	۱	۰	۰	۰	۰	۰	۰
نابینایان.....	۳	۰	۳	۰	۰	۰	۰	۰	۰	۰	۰
ناشنوایان.....	۲۷	۰	۲۷	۰	۰	۰	۰	۰	۰	۰	۰
وزنه برداری.....	۴۸	۱	۲۹	۰	۲	۰	۰	۳	۰	۰	۱۳
ووشو.....	۳۱۴	۱۷	۲۸	۰	۳۲	۰	۶۷	۳۴	۳۵	۲۵	۷۶

ماخذ - اداره کل ورزش و جوانان استان بوشهر.

۱۸-۱۹- زائران حج تمتع، عمره مفرده و عتبات عالیات

سال و شهرستان	جمع	حج تمتع	حج عمره مفرده	عتبات عالیات
.....۱۳۸۵	۳۱۱۳	۶۴۳	۲۴۷۰	۰۰۰
.....۱۳۹۰	۲۳۲۵۲	۱۱۲۲	۴۲۰۹	۱۷۹۲۱
.....۱۳۹۵	۱۵۳۴۰	۰۰۰	۰۰۰	۱۹۳۱۹
.....۱۳۹۶	۱۵۲۶۵	۱۰۰۰	۰۰۰	۱۴۲۶۵
.....۱۳۹۷	۱۰۷۴۹	۹۰۷	۰۰۰	۹۸۴۲
.....۱۳۹۸	۵۸۰۶	۸۴۸	۰۰۰	۴۹۵۵
.....۱۳۹۹	۰	۰	۰۰۰	۰
.....۱۴۰۰	۰	۰	۰۰۰	۰
.....۱۴۰۱	۵۱۱۰	۴۹۲	۰۰۰	۵۳۸۸
بوشهر.....	۵۸۸۰	۴۹۲	۰۰۰	۵۳۸۸
تنگستان.....	۰	۰	۰۰۰	۰
جم.....	۰	۰	۰۰۰	۰
دشتستان.....	۰	۰	۰۰۰	۰
دشتی.....	۰	۰	۰۰۰	۰
دیر.....	۰	۰	۰۰۰	۰
دیلم.....	۰	۰	۰۰۰	۰
عسلویه.....	۰	۰	۰۰۰	۰
کنگان.....	۰	۰	۰۰۰	۰
گناوه.....	۰	۰	۰۰۰	۰


ماخذ- مدیریت حج و زیارت استان بوشهر.

در سال ۱۴۰۰ و ۱۳۹۹ به علت شیوع ویروس کرونا هیچ اعزام زائری از سوی سازمان حج و زیارت صورت نپذیرفته است.

۱۹-۱۹- گردشگران خارجی استفاده کننده از هتلها

سال و ماه	جمع
..... ۱۳۸۵	۰۰۰
..... ۱۳۹۰	۱۹۳۸
..... ۱۳۹۵	۷۵۳۲
..... ۱۳۹۷	۸۲۰۰
..... ۱۳۹۸	۳۸۴۰
..... ۱۳۹۹	۱۲۷۹
..... ۱۴۰۰	۲۰۴۹
..... ۱۴۰۱	۵۰۴۵
..... فروردین	۱۹۴
..... اردیبهشت	۲۵۴
..... خرداد	۱۸۷
..... تیر	۳۹۹
..... مرداد	۲۲۲
..... شهریور	۲۵۸
..... مهر	۷۷۲
..... آبان	۱۱۱۵
..... آذر	۳۷۸
..... دی	۴۹۱
..... بهمن	۳۷۴
..... اسفند	۴۰۱

ماخذ- اداره کل میراث فرهنگی، صنایع دستی و گردشگری استان بوشهر.



فصل بیستم

بودجه عمومی

بودجه عمومی / استان: بودجه‌ای است که در آن، برای اجرای برنامه سالانه، منابع مالی لازم پیش‌بینی و اعتبارات هزینه‌ای (جاری) و تملک‌داری‌های سرمایه‌ای (عمرانی) دستگاه‌های اجرایی، تعیین می‌شود.

بودجه م صوب و قطعی: بودجه هر سال مالی، در سال قبل از آن توسط سازمان برنامه و بودجه کشور برآورد و به هیأت وزیران پیشنهاد، و طی لایحه بودجه، تقدیم مجلس شورای اسلامی می‌شود که پس از بحث و بررسی، به عنوان قانون بودجه مورد تصویب قرار می‌گیرد و قبل از شروع سال جدید، برای اجرا به دولت ابلاغ می‌گردد (م صوب اول یا برآورد). با توجه به بروز تغییرات در شرایط اقتصادی، اجتماعی و سیاسی کشور و ایجاد برخی نوسانات در مقدار دریافتی‌ها و پرداختی‌ها، بودجه دستگاه‌ها و سازمان‌ها، با اعمال تغییراتی، به عنوان لایحه متمم قانون بودجه، توسط دولت به مجلس شورای اسلامی تقدیم می‌شود که قبل از پایان سال مورد نظر، تصویب می‌گردد (م صوب دوم). پس از پایان هر سال مالی، با توجه به قطعیت مقدار دریافتی‌ها و پرداختی‌ها توسط خزانه، عملکرد قطعی بودجه دولت مشخص می‌شود.

پرداختی‌های بودجه عمومی استان: عبارت از کل هزینه‌های انجام شده توسط استان اعم از هزینه‌ای (جاری) و تملک‌داری‌های سرمایه‌ای (عمرانی) از محل درآمدهای عمومی و اختصاصی در مدت یک سال مالی است.

دریافتی‌های بودجه عمومی استان: تمامی وجوه تحت عنوان درآمد عمومی و درآمد اختصاصی، سایر منابع تامین اعتبار و سایر وجوهی که به موجب قانون باید در حساب‌های خزانه‌داری کل متمرکز شود، دریافتی‌های بودجه عمومی استان را تشکیل می‌دهد.

درآمد عمومی: درآمدهای وزارتخانه‌ها و موسسات دولتی، مالیات، سود سهام شرکت‌های دولتی، درآمد حاصل از انحصارات و مالکیت و سایر درآمدهایی که در قانون بودجه کل کشور تحت عنوان درآمد عمومی منظور می‌شوند.

مقدمه

آمارهای بودجه از سال ۱۲۸۹ هجری شمسی، با تنظیم بودجه دولت توسط وزارت دارایی شکل گرفت و تا سال ۱۳۴۲ برحسب درآمد و هزینه دستگاه‌ها ارائه می‌شد.

از سال ۱۳۴۲، تهیه بودجه برنامه‌ای به سازمان برنامه و بودجه (سازمان مدیریت و برنامه‌ریزی کشور) محول شده است. این سازمان علاوه بر تهیه و تدوین بودجه عمومی دولت (مصوب اول، مصوب دوم و قطعی)، بودجه شرکت‌های دولتی، بانک‌ها و موسسات انتفاعی وابسته به دولت را که پس از پیروزی انقلاب اسلامی توسط بخش عمومی اداره می‌شوند نیز پیش‌بینی می‌کند.

در حال حاضر، آمارهای مندرج در این فصل که از قانون بودجه سال‌های مختلف استخراج شده است، شامل انواع دریافتی‌ها و پرداختی‌های بودجه دولت، عملکرد اعتبارات استان‌ها و خلاصه بودجه شرکت‌های دولتی، بانک‌ها و موسسات انتفاعی وابسته به دولت می‌باشد.

تعاریف و مفاهیم

بودجه کل دولت: برنامه مالی دولت است که برای یک سال مالی که منطبق بر سال تقویمی است، تهیه می‌شود و شامل بودجه عمومی دولت، بودجه بانک‌ها و شرکت‌های دولتی و بودجه موسسات انتفاعی وابسته به دولت می‌باشد.

بودجه عمومی دولت: بودجه‌ای است که در آن، برای اجرای برنامه سالانه، منابع مالی لازم پیش‌بینی و اعتبارات هزینه‌ای (جاری) و تملک‌داری‌های سرمایه‌ای (عمرانی) دستگاه‌های اجرایی، تعیین می‌شود.

طرح های ملی: مجموعه طرح هایی است که جنبه راهبردی داشته و اثرات مترتب بر اجرای آن نیز از حد یک منطقه فراتر است.

طرح های استانی: مجموعه طرح هایی که برنامه ریزی و اجرای آن با استفاده از امکانات مشترک محلی و ملی، در استان انجام می شود.

گزیده اطلاعات

در سال ۱۴۰۱ عملکرد اعتبارات هزینه ای دستگاه های اجرایی استان از محل درآمد عمومی ۸۰۲۳۵۲۶ میلیون ریال بوده است که نسبت به سال ۱۴۰۱، ۳۵/۶ درصد افزایش یافته است.

عملکرد اعتبارات تملک دارایی های سرمایه (عمرانی) دستگاه های اجرایی استان از محل درآمد عمومی در سال ۱۴۰۰ ۸۱۶۵۷۳۲ میلیون ریال بوده است که نسبت به سال قبل ۳۴/۴ درصد کاهش یافته است.

عملکرد اعتبار تملک دارایی های سرمایه ای بر حسب امور در سال ۱۴۰۱، ۲۴۴۳۴۷۱۴ میلیون ریال بوده که نسبت به سال قبل ۲/۴ درصد افزایش یافته است.

عملکرد اعتبارات تملک دارایی های سرمایه ای استانی بر حسب امور فصل ۸۱۶۵۷۳۲ است که نسبت به سال قبل ۳۴/۴ درصد کاهش یافته است.

درآمد اختصاصی: مطابق ماده ۱۴ قانون محاسبات عمومی کشور درآمدهای اختصاصی عبارت از درآمدهایی است که به موجب قانون برای مصرف یا مصارف خاص در بودجه کل کشور، تحت عنوان درآمد اختصاصی منظور می شود.

اعتبار: عبارت از مبلغی است که برای مصرف یا مصارف معین به منظور نیل به اهداف مشخص و اجرای برنامه های دولت، (در قالب ملی و استانی شامل اعتبارات هزینه ای، اعتبارات تملک دارایی های سرمایه ای و اعتبارات تملک دارایی های مالی) به تصویب مجلس شورای اسلامی می رسد.

اعتبار تملک دارایی های سرمایه ای (عمرانی): منظور اعتبار، مجموعه عملیات و خدمات مشخصی است که بر اساس مطالعات توجیهی، فنی، اقتصادی و اجتماعی که توسط دستگاه اجرایی انجام می شود، طی مدت معین و با اعتبار معین برای تحقق بخشیدن به اهداف برنامه توسعه پنج ساله به صورت سرمایه گذاری ثابت یا مطالعه برای ایجاد دارایی سرمایه ای اجرا می گردد و منابع مورد نیاز اجرای آن از محل اعتبارات مربوط به تملک دارایی های سرمایه ای تامین می شود و به دو نوع انتفاعی و غیرانتفاعی تقسیم می گردد.

اعتبارات هزینه ای (جاری): مطابق مفاد ذیل ماده ۷۷ قانون تنظیم بخشی از مقررات مالی دولت، اعتبارات هزینه ای آن دسته از داد و ستدهای بخش دولتی است که ارزش خالص را کاهش می دهد.

مالیات: عبارت است از پرداخت های اجباری و بلاعوض اشخاص حقیقی و حقوقی به دولت که مطابق قانون و در جهت اعمال حاکمیت و تامین مصارف عمومی صورت می گیرد.

طرح: مجموعه ای از عملیات و خدمات مشخص و همبسته ای است که با هزینه معین، در یک دوره زمانی معین، برای رسیدن به اهداف مشخص انجام می گیرد.

۱-۲۰- خلاصه بودجه استانی (میلیون ریال)

شرح	۱۳۸۵	۱۳۹۰	۱۳۹۵	۱۳۹۷
(مصوب)				
دریافتی‌ها.....	۴۶۴۱۲۷۸/۲۲	۳۶۱۹۸۳۲	۱۰۳۲۹۹۸۱	۱۵۹۰۸۲۵۳
از محل درآمدهای استانی.....	۲۱۱۲۷۹۳	۵۳۳۶۸۱۵	۲۱۲۲۴۷۸۵	۲۴۳۰۶۰۶۷
از محل درآمد ملی.....	۲۵۲۸۴۸۵/۲۳	-۱۷۱۶۹۸۲	-۱۰۸۹۴۸۰۴	-۸۳۹۷۸۱۴
پرداختی‌ها.....	۴۶۴۱۲۷۸/۲۲	۳۶۱۹۸۳۲	۱۰۳۲۹۹۸۱	۱۵۹۰۸۲۵۳
هزینه‌ای.....	۱۸۶۷۸۱۱/۲۳	۹۳۸۷۱۴	۱۷۴۷۸۶۷	-۸۰۰۰۰۰۰۰
تملك دارایی‌های سرمایه‌ای.....	۲۷۷۳۴۶۷	۲۶۸۱۱۱۸	۸۵۸۲۱۱۴	۹۵۹۰۸۲۵۳
(عملکرد)				
دریافتی‌ها.....	۴۲۰۱۲۴۵/۲۲۹	۴۰۲۹۹۱۶	۷۹۸۰۷۰۷	۱۸۵۷۰۷۹۷
از محل درآمدهای استانی.....	۱۸۰۰۳۴۹/۲۲۹	۶۲۶۵۵۶۱	۲۲۰۴۹۹۹۴	۲۱۲۵۵۰۰۶
از محل درآمد ملی.....	۳۵۶۱۷۲	-۲۲۳۵۶۴۵	-۱۴۰۶۹۲۸۷	-۲۶۸۴۲۰۹
پرداختی‌ها.....	۴۲۰۱۲۴۵/۲۲۹	۴۰۲۹۹۱۶	۷۹۸۰۷۰۷	۱۸۵۷۰۷۹۷
هزینه‌ای.....	۱۸۶۷۸۱۰/۲۰۳	۱۱۵۲۳۹۷	۲۱۶۶۹۸۸	۲۶۶۲۵۴۴
تملك دارایی‌های سرمایه‌ای.....	۲۳۳۳۴۳۵/۰۲۶	۲۸۷۷۵۱۹	۵۸۱۳۷۱۹	۱۵۹۰۸۲۵۳

۱-۲۰- خلاصه بودجه استانی (دنباله) (میلیون ریال)

شرح	۱۳۹۸	۱۳۹۹	۱۴۰۰	۱۴۰۱
(مصوب).....				
دریافتی‌ها.....	۴۳۷۹۶۳۵	۵۴۶۸۹۴۳	۱۲۴۴۲۰۰۰	۸۱۶۵۷۳۲
از محل درآمدهای استانی.....	۳۳۶۶۴۳۹۷	۵۲۵۹۲۵۰۰	۷۱۲۵۱۱۵۰	۱۳۳۰۵۲۹۰۰
از محل درآمد ملی.....	-۲۹۲۸۴۷۶۲	-۴۷۱۲۳۵۵۷	-۵۸۸۰۹۱۵۰	-۱۲۴۸۱۷۱۶۸
پرداختی‌ها.....	۴۳۷۹۶۳۵	۵۴۶۸۹۴۳	۱۲۴۴۲۰۰۰	۸۱۶۵۷۳۲
هزینه‌ای.....	-۹۳۶۰۳۵۵	-۳۹۶۰۳۳۴	-۱۱۴۰۵۲۶۰	-۱۶۲۶۸۹۸۲
تملك دارایی‌های سرمایه‌ای.....	۱۳۷۳۹۹۹۰	۹۴۲۹۲۷۷	۲۳۸۴۷۲۶۰	۲۴۴۳۴۷۱۴
(عملکرد).....				
دریافتی‌ها.....	۷۶۷۸۱۹۴	۹۶۸۴۰۸۸	۱۸۳۴۶۳۷۰	۱۶۱۸۹۲۵۸/۶
از محل درآمدهای استانی.....	۳۶۷۰۵۹۶۰	۵۲۸۲۹۱۰۵	۷۳۳۶۶۰۸۴	۱۱۳۰۴۵۶۶۴
از محل درآمد ملی.....	-۲۹۰۲۷۷۶۶	-۴۳۱۴۵۰۱۷	-۵۵۰۱۹۷۱۴	-۹۶۸۵۶۴۰۵/۴
پرداختی‌ها.....	۷۶۷۸۱۹۴	۹۶۸۴۰۸۸	۱۸۳۴۶۳۷۰	۱۶۱۸۹۲۵۸/۶
هزینه‌ای.....	۳۲۹۸۵۵۹	۴۲۱۵۱۴۵	۵۹۰۴۳۷۰	۸۰۲۳۵۲۶/۶
تملك دارایی‌های سرمایه‌ای.....	۴۳۷۹۶۳۵	۵۴۶۸۹۴۳	۱۲۴۴۲۰۰۰	۸۱۶۵۷۳۲

ماخذ- سازمان مدیریت و برنامه‌ریزی استان بوشهر.

۲-۲۰- درآمدهای عمومی استان برحسب قسمت، بخش و بند (میلیون ریال)

شرح	۱۳۸۵	۱۳۹۰	۱۳۹۵	۱۳۹۷
(مصوب).....				
جمع.....	۲۱۰۵۰۶۵	۵۳۳۶۸۱۵	۲۱۲۲۴۷۸۵	۲۴۳۰۶۰۶۷
قسمت اول: درآمدها.....	۲۱۰۰۶۱۰	۵۳۳۱۸۴۵	۲۱۲۲۴۷۸۵	۲۴۳۰۶۰۶۷
بخش اول: درآمدهای مالیاتی.....	۱۹۷۱۹۵۹	۴۸۷۹۸۴۶	۲۰۱۲۴۸۲۰	۲۲۴۲۷۱۷۲
بند اول - مالیات بر اشخاص حقوقی.....	۷۱۰۱۱	۶۵۸۲۰۳۹
بند دوم - مالیات بر درآمد.....	۵۱۷۵۸۷۰
بند سوم - مالیات بر ثروت.....	۲۳۳۳۳۸
بند چهارم - مالیات بر واردات.....
بند پنجم - مالیات بر کالاها و خدمات.....	۱۰۴۳۵۹۲۵
بخش دوم: درآمد ناشی از کمک‌های اجتماعی.....
بخش سوم: درآمدهای حاصل از مالکیت دولت.....	۲۴۲۷	۶۹۹۳	۶۰۰	۳۹۰
بخش چهارم: درآمدهای حاصل از خدمات و فروش کالا.....	۶۹۹۰۶	۱۷۳۲۸۰	۵۸۹۸۵۰	۶۹۸۴۷۲
بخش پنجم: درآمدهای حاصل از جرایم و خسارت...	۱۶۱۶۳	۳۲۲۱۵	۲۵۶۴۱۵	۳۴۹۶۰۵
بخش ششم: درآمدهای متفرقه.....	۴۰۱۵۵	۲۳۹۵۱۱	۲۵۳۰۹۰	۸۳۰۴۰۸
قسمت دوم: منابع حاصل از واگذاری دارایی‌های سرمایه‌ای.....	۴۴۵۵	۴۹۷۰
قسمت سوم: منابع حاصل از واگذاری دارایی‌های مالی.....
(عملکرد).....
جمع.....	۲۴۰۰۸۹۶	۶۲۶۵۵۶۱	۲۲۰۴۹۹۹۴	...
قسمت اول: درآمدها.....	۲۳۷۷۲۶۴	۶۲۵۸۱۸۷	۲۲۰۴۹۹۹۴	۲۱۲۵۵۰۰۶
بخش اول: درآمدهای مالیاتی.....	۲۲۱۷۵۶۳	۵۸۴۸۱۳۶	۲۰۹۴۰۸۲۰	۲۱۶۶۰۹۴۰
بند اول - مالیات بر اشخاص حقوقی.....	۱۷۲۵۰۴۱	۳۸۸۹۷۵۶
بند دوم - مالیات بر درآمد.....	۳۶۸۴۵۷	۴۳۱۰۸۶۱
بند سوم - مالیات بر ثروت.....	۱۷۶۵۶۱
بند چهارم - مالیات بر واردات.....	۰
بند پنجم - مالیات بر کالاها و خدمات.....	۱۳۲۸۳۷۶۲
بخش دوم: درآمد ناشی از کمک‌های اجتماعی.....	۰
بخش سوم: درآمدهای حاصل از مالکیت دولت.....	۳۰۵۵	۴۱۹۵	۱۲۵	۷۳۴
بخش چهارم: درآمدهای حاصل از خدمات و فروش کالا.....	۱۰۱۰۷۴	۲۱۳۷۲۶	۴۴۳۷۸۹	۵۲۶۶۴۹
بخش پنجم: درآمدهای حاصل از جرایم و خسارت..	۲۲۲۲۷	۳۳۲۵۵	۲۱۷۳۴۶	۱۵۳۴۷۱
بخش ششم: درآمدهای متفرقه.....	۳۳۳۴۵	۱۵۸۸۷۵	۴۴۷۹۱۴	۲۵۱۲۰۲
قسمت دوم: منابع حاصل از واگذاری دارایی‌های سرمایه‌ای.....	۲۳۶۳۲	۷۳۷۴	۰	...
قسمت سوم: منابع حاصل از واگذاری دارایی‌های مالی.....

۲-۲- درآمدهای عمومی استان برحسب قسمت، بخش و بند (دنباله) (میلیون ریال)

شرح	۱۳۹۸	۱۳۹۹	۱۴۰۰	۱۴۰۱
(مصوب).....				
جمع.....	۳۳۶۶۴۳۹۷	۵۲۵۹۲۵۰۰	۷۱۲۵۱۱۵۰	۱۳۳۰۵۲۹۰۰
قسمت اول: درآمدها.....	۳۳۶۶۴۳۹۷	۵۲۵۹۲۵۰۰	۷۱۲۵۱۱۵۰	۱۳۳۰۵۲۹۰۰
بخش اول: درآمدهای مالیاتی.....	۳۱۴۵۳۰۸۴	۴۵۵۲۲۱۸۷	۲۵۰۳۷۲۵۰	۱۲۳۶۰۱۷۹۰
بند اول - مالیات بر اشخاص حقوقی.....	۸۵۹۲۳۰۳	۶۰۰۰۹۹۰	۰	۰
بند دوم - مالیات بر درآمد.....	۶۵۶۸۰۲۵	۶۵۳۹۷۴۹	۱۴۸۳۵۵۶۰	۲۹۴۶۶۸۱۰
بند سوم - مالیات بر ثروت.....	۲۹۹۹۴۴	۳۶۳۴۴۹	۳۰۶۱۹۳۰	۹۴۱۳۴۹۸۰
بند چهارم - مالیات بر واردات.....	۸۵۱۱۸۶	۰	۰	۰
بند پنجم - مالیات بر کالاها و خدمات.....	۲۱۴۷۱۵۷۴	۳۲۶۱۷۹۹۹	۴۶۲۱۳۹۰۰	۰
بخش دوم: درآمد ناشی از کمک‌های اجتماعی.....
بخش سوم: درآمد های حاصل از مالکیت دولت.....	۳۰۰	۱۱۸۳	۳۸۰۵	۴۱۸۰
بخش چهارم: درآمد های حاصل از خدمات و فروش کالا.....	۷۹۳۱۹۶	۷۳۴۳۳۰	۶۹۵۸۵۹	۱۱۱۷۰۰۰
بخش پنجم: درآمدهای حاصل از جرایم و خسارت.....	۴۹۴۲۵۵	۵۴۱۵۷۷	۵۴۹۱۲۰	۵۵۳۸۰۰
بخش ششم: درآمدهای متفرقه.....	۹۲۳۵۴۲	۸۱۶۹۰۱	۸۶۳۰۵۰	۲۷۶۱۳۰

۲-۲۰- درآمدهای عمومی استان بر حسب قسمت، بخش و بند (دنباله) (میلیون ریال)

شرح	۱۳۹۸	۱۳۹۹	۱۴۰۰	۱۴۰۱
قسمت دوم: منابع حاصل از واگذاری	۲۰	.	۳۱۰۰	۷۵۰۰۰۰۰
دارایی‌های سرمایه‌ای				
قسمت سوم: منابع حاصل از واگذاری
دارایی‌های مالی				
(عملکرد)				
جمع	۳۶۷۰۵۹۶۰	۵۲۸۲۹۱۰۵	۷۳۳۶۶۰۸۴	۱۱۳۰۴۵۶۶۴
قسمت اول: درآمدها	۳۶۷۰۵۹۶۰	۵۲۸۲۹۱۰۵	۷۳۳۶۶۰۸۴	۱۰۹۴۲۱۹۹۵
بخش اول: درآمدهای مالیاتی	۳۵۶۸۲۳۲۸	۵۲۳۸۰۳۲۲	۲۵۱۵۶۷۰۵	۲۹۹۹۷۱۹۸
بند اول - مالیات بر اشخاص حقوقی	۶۴۹۱۶۱۹	۸۳۹۷۶۰۴	.	.
بند دوم - مالیات بر درآمد	۶۵۶۸۰۲۵	۱۰۹۰۵۱۱۲	۱۶۷۷۴۰۸۱	۷۹۴۲۴۷۹۷
بند سوم - مالیات بر ثروت	۲۹۹۹۴۴	۱۰۰۷۳۶۳	۶۰۵۴۷۸	۳۶۲۳۶۶۹
بند چهارم - مالیات بر واردات	۸۵۱۱۸۶	۷۱۷۰۹۴	۴۷۳۷۷۶	.
بند پنجم - مالیات بر کالاها و خدمات	۲۱۴۷۱۵۵۴	۳۱۳۵۳۱۴۹	۴۹۴۰۵۶۲۷	.
بخش دوم: درآمد ناشی از کمک‌های اجتماعی
بخش سوم: درآمدهای حاصل از مالکیت دولت	۱۰۶۲	۱۶۷	.	۲۸۱۵
بخش چهارم: درآمدهای حاصل از خدمات و				
فروش کالا	۵۱۹۱۲۱	۵۴۰۵۴۹	۶۲۱۰۲۲	۲۳۰۳۹۱۵
بخش پنجم: درآمدهای حاصل از جرایم و				
خسارت	۳۵۲۶۶۳	۳۹۹۸۳۰	۱۵۸۲۴۱	۳۷۰۷۷۱
بخش ششم: درآمدهای متفرقه	۱۹۳۹۹۸	۱۵۱۹۹۸	۳۴۸۹۲۳	۳۶۳۵۶۱
قسمت دوم درآمد منابع حاصل از واگذاری	.	.	.	۵۸۲۶۰۷
دارایی‌های سرمایه‌ای				
قسمت سوم: منابع حاصل از واگذاری
دارایی‌های مالی				

ماخذ- سازمان مدیریت و برنامه‌ریزی استان بوشهر.

- سازمان امور اقتصادی و دارایی استان بوشهر.

- اداره کل امور مالیاتی استان بوشهر.

۳-۲۰- عملکرد اعتبارات هزینه‌ای دستگاه‌های اجرایی استان از محل درآمد عمومی (میلیون ریال)

شرح	۱۳۸۵	۱۳۹۰	۱۳۹۵	۱۳۹۷
جمع.....	۱۱۴۰۷۹۵	۱۱۴۲۱۸۵	۲۱۶۸۳۸۳	۲۶۶۲۵۴۴
سازمان مدیریت و برنامه‌ریزی.....	۰۰۰	۰۰۰	۲۲۴۰	۰
استانداری.....	۱۷۳۱۶۸	۱۷۳۱۶۸	۳۸۲۹۹۵	۴۵۲۲۸۲
اداره کل ثبت احوال.....	۲۳۴۶۵	۲۳۴۶۵	۰	۰
اداره کل ثبت اسناد و املاک.....	۲۷۹۲۶	۲۷۹۲۶	۰	۰
اداره کل اوقاف و امور خیریه استان بوشهر.....	۵۵۷۹	۵۵۷۹	۱۴۲۵۸	۱۸۳۷۹
سازمان امور اقتصادی و دارائی بوشهر.....	۲۷۲۸۳	۲۷۲۸۳	۶۰۵۲۴	۷۹۰۷۵
اداره کل تعاون، کار و رفاه اجتماعی بوشهر.....	۲۴۷۱۶	۲۴۷۱۶	۷۰۰۹۹	۹۰۲۰۴
اداره کل فرهنگ و ارشاد اسلامی بوشهر.....	۲۰۸۴۱	۲۰۸۴۱	۴۶۵۲۰	۵۵۵۱۰
اداره کل آموزش و پرورش استان بوشهر.....	۰۰۰	۰۰۰	۴۹۸۸۰	۰
اداره کل نوسازی و توسعه و تجهیز مدارس.....	۱۰۳۸۲	۱۰۳۸۲	۲۸۰۸۴	۳۲۳۳۱
اداره کل ورزش و جوانان استان بوشهر.....	۲۱۳۳۳	۲۱۳۳۳	۵۷۶۶۴	۷۰۳۸۵
اداره کل بهزیستی استان بوشهر.....	۹۴۰۲۶	۹۴۰۲۶	۱۸۷۶۷۳	۲۳۷۴۱۱
سازمان مسکن و شهرسازی.....	۲۲۶۳۸	۲۲۶۳۸	۰	۰
اداره کل جهاد کشاورزی استان بوشهر.....	۱۲۱۹۶۷	۱۲۱۹۶۷	۲۵۹۰۶۷	۳۲۳۹۲۱
اداره کل دامپزشکی استان بوشهر.....	۳۰۸۳۸	۳۰۸۳۸	۸۵۱۴۹	۱۱۸۸۰۰
اداره کل منابع طبیعی.....	۳۴۸۶۱	۳۴۸۶۱	۸۱۵۹۵	۱۰۵۳۶۵
اداره کل حفاظت محیط زیست.....	۱۱۴۲۱۸۰	۱۱۴۲۱۸۵	۵۳۴۵۴	۷۸۸۶۵
سازمان صنعت و معدن و تجارت استان بوشهر.....	۰۰۰	۰۰۰	۷۶۹۱۳	۱۱۳۵۷۰
اداره کل استاندارد و تحقیقات صنعتی.....	۱۷۳۱۶۸	۱۷۳۱۶۸	۲۸۵۰۲	۳۱۱۹۷
اداره کل بازرگانی.....	۲۳۴۶۵	۲۳۴۶۵	۰	۰
اداره کل راه و شهرسازی بوشهر.....	۲۷۹۲۶	۲۷۹۲۶	۱۱۴۲۹۴	۱۲۰۲۳۱
اداره کل راهداری و حمل و نقل جاده‌ای.....	۵۵۷۹	۵۵۷۹	۸۱۸۶	۰

۳-۲۰- عملکرد اعتبارات هزینه‌ای دستگاه‌های اجرایی استان از محل درآمد عمومی (دنباله) (میلیون

ریال)

شرح	۱۳۸۵	۱۳۹۰	۱۳۹۵	۱۳۹۷
اداره کل هواشناسی.....	۲۷۲۸۳	۲۷۲۸۳	۲۵۲۷۶	۳۳۷۷۰
اداره کل زندان‌ها و اقدامات تأمینی و تربیتی بوشهر	۲۴۷۱۶	۲۴۷۱۶	۱۶۹۳۸۳	۲۱۹۰۹۶
اداره کل تبلیغات اسلامی استان بوشهر.....	۲۰۸۴۱	۲۰۸۴۱	۲۸۹۸۴	۳۶۷۸۵
اداره کل بنیاد شهید انقلاب اسلامی.....	۰۰۰	۰۰۰	۰	۰
اداره کل امور مالیاتی.....	۱۰۳۸۲	۱۰۳۸۲	۰	۰
اداره کل گمرک.....	۲۱۳۳۳	۲۱۳۳۳	۰	۰
اداره کل میراث فرهنگی، صنایع دستی و گردشگری استان بوشهر	۹۴۰۲۶	۹۴۰۲۶	۵۰۸۰۷	۶۱۷۳۲
اداره کل انتقال خون استان بوشهر.....	۲۲۶۳۸	۲۲۶۳۸	۳۵۹۷۸	۵۶۹۵۳
اداره کل امور عشایر بوشهر.....	۱۲۱۹۶۷	۱۲۱۹۶۷	۱۶۲۱۷	۱۹۰۵۱
شرکت آب و فاضلاب روستایی.....	۳۰۸۳۸	۳۰۸۳۸	۳۹۹۵۰	۶۲۱۸۶
حوزه هنری سازمان تبلیغات اسلامی.....	۳۴۸۶۱	۳۴۸۶۱	۷۶۳۸	۸۷۶۵
اداره کل بازرسی استان بوشهر.....	۱۱۴۲۱۸۰	۱۱۴۲۱۸۵	۳۰۴۰۸	۳۸۷۷۹
مرکز پزشکی قانونی استان بوشهر.....	۰۰۰	۰۰۰	۲۵۶۷۷	۳۲۱۹۲
اداره کل شیلات استان بوشهر.....	۱۷۳۱۶۸	۱۷۳۱۶۸	۱۲۹۵۷۳	۱۶۵۷۰۹

۳-۲۰- عملکرد اعتبارات هزینه‌ای دستگاه‌های اجرایی استان از محل درآمد عمومی (دنباله) (میلیون

ریال)

شرح	۱۳۹۸	۱۳۹۹	۱۴۰۰	۱۴۰۱
جمع.....	۳۲۹۸۵۵۹	۴۲۱۵۱۴۵	۵۹۰۴۳۷۰	۸۰۲۳۵۲۶/۶
سازمان مدیریت و برنامه‌ریزی.....
استانداری.....	۵۶۴۹۶۲	۷۱۰۹۰۸	۹۹۶۵۴۸	۱۴۷۶۸۶۲
اداره کل ثبت احوال.....
اداره کل ثبت اسناد و املاک.....
اداره کل اوقاف وامور خیریه استان بوشهر.....	۲۶۳۷۴	۳۷۴۱۸	۵۵۸۲۵	۶۰۳۷۱
سازمان امور اقتصادی و دارائی بوشهر.....	۹۷۰۷۱	۱۴۷۷۱۵	۱۹۹۱۴۰	۲۵۵۹۵۵
اداره کل تعاون، کار و رفاه اجتماعی بوشهر.....	۱۱۹۱۹۰	۱۶۸۱۵۵	۲۳۸۳۴۱	۳۲۰۲۳۸
اداره کل فرهنگ و ارشاد اسلامی بوشهر.....	۷۵۸۴۴	۱۰۷۵۸۸	۱۵۶۶۱۲	۲۱۹۱۶۰
اداره کل آموزش و پرورش استان بوشهر.....
اداره کل نوسازی و توسعه و تجهیز مدارس.....	۴۱۶۰۳	۵۹۸۶۵	۸۸۶۹۲	۱۲۱۱۳۵
اداره کل ورزش و جوانان استان بوشهر.....	۸۹۶۸۴	۱۱۶۵۱۲	۱۵۲۶۸۳	۱۸۰۵۳۴
اداره کل بهزیستی استان بوشهر.....	۳۰۹۱۱۴	۳۹۶۵۶۲	۵۵۴۸۸۱	۷۷۲۶۰۲
سازمان مسکن و شهرسازی.....
اداره کل جهاد کشاورزی استان بوشهر.....	۳۸۸۷۲۶	۵۸۲۴۰۷	۷۷۴۵۴۰	۹۵۵۵۵۸
اداره کل دامپزشکی استان بوشهر.....	۱۴۷۳۰۵	۱۸۳۶۶۶	۳۷۰۵۶۵	۴۶۲۹۸۳
اداره کل منابع طبیعی.....	۱۲۲۹۶۶	۱۸۶۵۷۹	۲۳۷۷۳۱	۲۹۲۴۵۸
اداره کل حفاظت محیط زیست.....	۱۰۲۷۵۵	.	.	.
سازمان صنعت و معدن و تجارت استان بوشهر.....	۱۴۰۲۹۳	۲۰۲۱۳۳	۲۷۰۵۴۸	۳۳۹۰۹۰
اداره کل استاندارد و تحقیقات صنعتی.....	۴۷۴۴۷	۶۸۲۵۲	۹۷۳۶۰	۱۳۶۳۶۲
اداره کل بازرگانی.....

۳-۲۰- عملکرد اعتبارات هزینه‌ای دستگاه‌های اجرایی استان از محل درآمد عمومی (دنباله) (میلیون

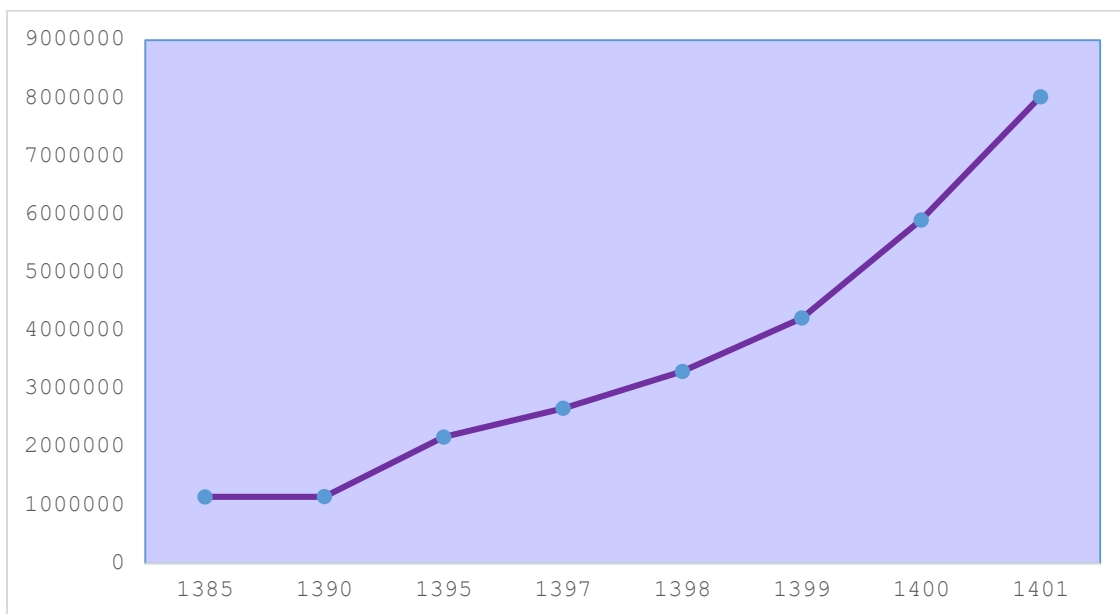
ریال)

شرح	۱۳۹۸	۱۳۹۹	۱۴۰۰	۱۴۰۱
اداره کل راه و شهرسازی بوشهر.....	۱۳۸۳۳۷	۱۸۷۲۷۸	۲۴۹۱۱۴	۳۸۱۸۳۹
اداره کل راهداری و حمل و نقل جاده‌ای.....	۰	۰	۰	۰
اداره کل هواشناسی.....	۴۴۶۹۵	۶۲۶۲۲	۸۳۷۴۰	۱۲۳۹۲۶
اداره کل زندان‌ها و اقدامات تامینی و تربیتی بوشهر	۲۵۱۰۶۹	۲۹۳۲۴۲	۴۳۱۹۰۱	۵۹۳۴۱۷
اداره کل تبلیغات اسلامی استان بوشهر.....	۴۲۲۳۴	۵۶۲۳۳	۸۸۲۶۰	۱۲۳۹۲۶
اداره کل بنیاد شهید انقلاب اسلامی.....	۰	۰	۰	۰
اداره کل امور مالیاتی.....	۰	۰	۰	۰
اداره کل گمرک.....	۰	۰	۰	۰
اداره کل میراث فرهنگی، صنایع دستی و گردشگری	۸۷۹۱۹	۱۱۸۳۲۸	۱۷۳۲۷۰	۲۳۷۷۰۴
استان بوشهر.....	۷۷۸۱۸	۱۲۱۹۱۸	۱۴۱۵۶۰	۲۰۸۹۳۲
اداره کل انتقال خون استان بوشهر.....	۲۱۴۸۰	۳۳۲۶۳	۴۷۰۸۲	۶۱۰۷۱
اداره کل امور عشایر بوشهر.....	۶۲۷۷۶ ^(۱)	۰	۰	۰
شرکت آب و فاضلاب روستایی.....	۱۳۰۹۳	۱۳۴۱۲	۱۷۷۰۰	۰
حوزه هنری سازمان تبلیغات اسلامی.....	۴۸۵۷۴	۶۸۷۰۱	۹۹۱۶۰	۱۴۱۱۰۳
سازمان بازرسی استان بوشهر.....	۵۰۰۶۰	۵۴۲۵۶	۷۹۶۴۵	۱۰۸۴۸۹
مرکز پزشکی قانونی.....	۱۸۷۳۶۸	۲۳۸۱۳۲	۲۹۹۴۷۲	۴۲۹۲۵۸
اداره کل شیلات استان بوشهر.....				

(۱) مبلغ ۶۲۷۷۶ شرکت آب و فاضلاب روستایی کمک زیان می باشد.

ماخذ- سازمان مدیریت و برنامه‌ریزی استان بوشهر.

نمودار ۱-۲۰- عملکرد اعتبارات هزینه‌ای استان (میلیون ریال)



مبنا جدول ۳-۲۰

۴-۲۰- عملکرد اعتبارات تملک دارایی‌های سرمایه‌ای دستگاه‌های اجرایی استان از محل درآمد عمومی

(میلیون ریال)

شرح	۱۳۸۵	۱۳۹۰	۱۳۹۵	۱۳۹۷
جمع.....	۲۱۵۲۹۱۱	۲۶۵۴۹۶۸	۵۱۱۳۷۱۹	۱۵۹۰۱۲۵۳
سازمان مدیریت و برنامه ریزی.....	۱۸۰۰	۰۰۰	۱۵۵۰۰	۳۰۳۰۰
استانداری.....	۵۴۶۶۲	۱۶۹۰۳	۶۴۶۵۷	۵۹۸۵۴
اداره کل ثبت احوال.....	۳۳۱	۲۲۹۴	۴۴۱۰	۸۱۷۰
اداره کل ثبت اسناد و املاک.....	۱۰۰	۱۹۵۰	۱۲۰۵۴	۵۴۵۰
اداره کل اوقاف و امور خیریه.....	۴۱۸۸	۲۱۸۱۳	۴۶۹۲۰	۵۴۱۴۴
اداره کل امور اقتصادی و دارائی.....	۴۰۰	۷۰۰	۶۵۲۱	۱۵۰۰۰
اداره کل تعاون، کار و رفاه اجتماعی استان بوشهر.....	۱۸۳۵	۹۳۸	۱۲۶۰۰	۳۰۸۱۸
اداره کل فرهنگ و ارشاد اسلامی بوشهر	۳۸۹۰	۵۴۰۷	۳۶۳۱۶	۱۸۲۴۲۸
اداره کل آموزش و پرورش استان بوشهر	۸۸۵۱	۵۱۴۱۱	۱۰۸۸۰۵	۲۶۱۴۲۱
اداره کل نوسازی و توسعه و تجهیز مدارس.....	۶۳۸۷	۲۴۰۷۴۹	۲۰۵۲۰۳	۴۵۹۴۹۲
اداره کل ورزش و جوانان استان بوشهر	۶۳۸۷	۹۵۳۴۵	۳۳۵۳۷۶	۴۳۷۲۴۵
اداره کل بهزیستی استان بوشهر.....	۴۵۰۰	۲۵۶۹	۳۳۶۳۹	۲۲۷۵۰
اداره کل راه و شهرسازی استان بوشهر..	۱۲۹۷۹۴	۳۸۱۳۰۱	۷۴۲۷۹۵	۱۹۷۶۱۶۸
سازمان جهاد کشاورزی استان بوشهر....	۶۲۵۲۱	۱۴۰۰۱۵	۹۲۱۲۱	۳۰۹۹۰۳
اداره کل دامپزشکی استان بوشهر.....	۸۵۸۷	۱۱۸۹۹	۳۱۶۴۰	۴۸۵۳۶
اداره کل منابع طبیعی استان بوشهر....	۴۲۹۸۸	۹۲۳۴۴	۶۸۳۳۱	۲۴۲۰۰۳
اداره کل حفاظت محیط زیست استان بوشهر.....	۵۸۸۲	۸۲۶۰	۱۴۵۲۱	۱۱۵۶۵
سازمان صنعت، معدن و تجارت استان بوشهر.....	۷۴۰۱	۹۰۶	۳۰۱۳۸	۵۷۶۴۱۰
اداره کل استاندارد و تحقیقات صنعتی استان بوشهر.....	۴۱۴	۷۰۰	۳۰۰۰	۱۶۶۸۰

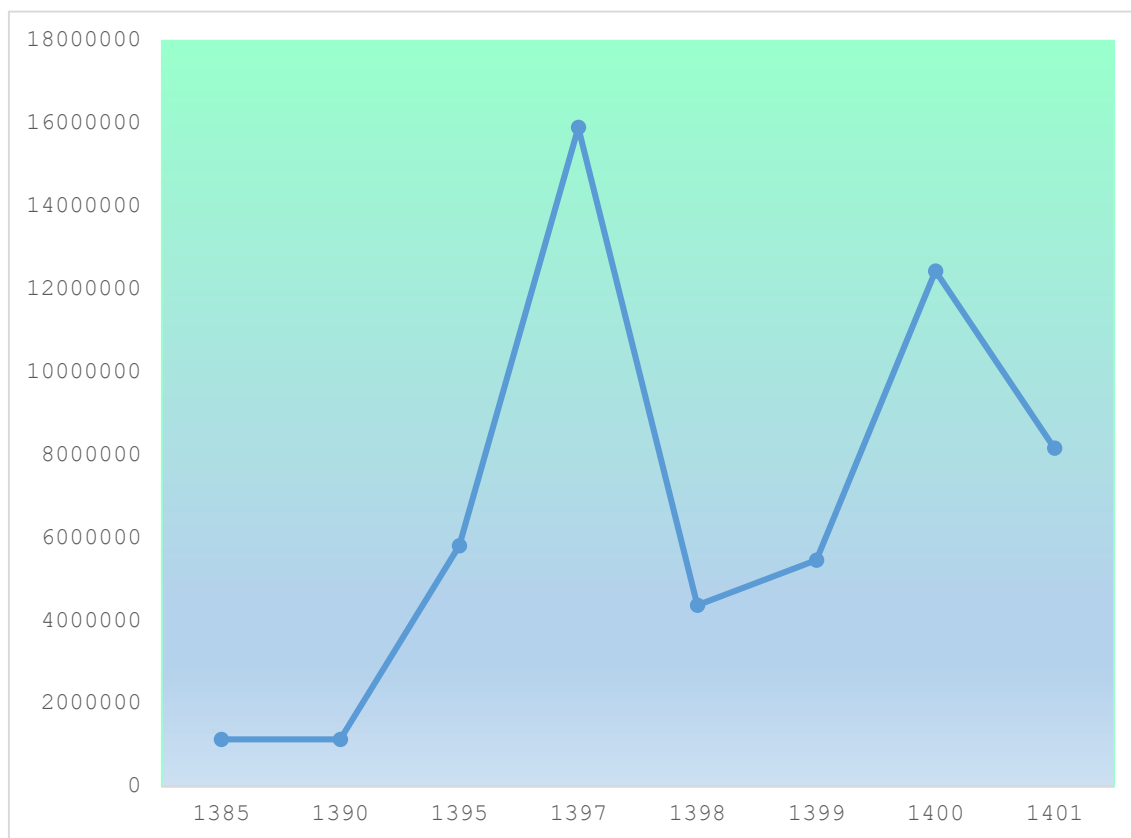
۴-۲۰- عملکرد اعتبارات تملک دارایی‌های سرمایه‌ای دستگاه‌های اجرایی استان از محل درآمد عمومی
(دنباله) (میلیون ریال)

شرح	۱۳۸۵	۱۳۹۰	۱۳۹۵	۱۳۹۷
اداره کل راه و ترابری	۴۷۳۵۵۹	...	۰	...
اداره کل هواشناسی استان بوشهر	۵۷۱۳	۷۸۰۸	۱۰۰۰۰	۱۵۸۶۶
اداره کل زندان‌ها و اقدامات تأمینی و تربیتی بوشهر	۱۴۶۸۹	۲۹۹۶۰	۱۶۰۵۰	۳۳۸۵۰
اداره کل تبلیغات اسلامی استان بوشهر	۳۱۵۵	۹۹۴۲	۱۹۴۴۶	۲۲۰۱۰
اداره کل بنیاد شهید و امور ایثارگران استان بوشهر	۱۱۴۲۲	۱۱۴۴۰	۲۴۳۶۷	۲۸۷۸۳
شرکت سهامی توسعه و نگهداری اماکن ورزشی کشور	۸۶۷۲	۱۲۰۰۷	۹۴۵۰۱	۷۵۰۰
اداره کل بازرسی استان بوشهر	۳۱۵۰	۲۰۰۰	۷۰۰	۳۶۰۰
اداره کل پزشکی قانونی استان بوشهر	۲۱۰۰	۵۴۹۹	۸۰۰	۷۸۰۰
امور مالیاتی	۱۸۰۰	۲۹۸۰	۰	۰
شرکت آب و فاضلاب روستایی	۱۶۹۸۳۹	۳۰۷۴۴۴	۲۶۸۵۷۲	۱۰۶۹۶۴۴
شرکت آب و فاضلاب شهری	۱۷۶۷۸۸	۱۷۵۶۸۲	۲۴۱۸۲۴	۱۷۴۲۵۸۵
سازمان امور عشایر بوشهر	۲۰۸۸۶	۱۳۸۵۰	۲۶۴۲۶	۳۳۳۱۸
اداره کل شیلات استان بوشهر	۷۰۹۲۹	۴۲۲۵۰	۱۹۷۸۰	۱۵۴۶۸۰
اداره کل آموزش فنی و حرفه‌ای بوشهر	۹۰۹	۹۹۸۴	۵۴۵۰	۳۰۰۹۴
شرکت سهامی برق منطقه‌ای فارس	۱۰۹۰	۴۴۱۲	۰	۰
سازمان میراث فرهنگی، صنایع دستی و گردشگری استان بوشهر	۵۳۰۷۵	۴۶۱۶۰	۵۱۹۸۰	۴۷۱۵۷۰
گمرک	۳۶۵۳	۵۰۰۰	۰	۰
سازمان صنایع دستی استان	۰	۰	۰	۰
دانشگاه خلیج فارس	۳۷۸۳	۱۲۲۶۳	۲۶۰۰۰	۰
دانشگاه علوم پزشکی و خدمات بهداشتی درمانی استان بوشهر	۳۶۹۱۹	۱۲۴۹۵۵	۱۳۰۰۷۰	۷۲۳۴۱۶

۴-۲۰- عملکرد اعتبارات تملک دارایی‌های سرمایه‌ای دستگاه‌های اجرایی استان از محل درآمد عمومی
(دنباله) (میلیون ریال)

شرح	۱۳۸۵	۱۳۹۰	۱۳۹۵	۱۳۹۷
بنیاد مسکن انقلاب اسلامی استان بوشهر.....	۷۲۵۱۸	۲۵۷۴۸۶	۳۲۳۸۶۹	۵۲۰۱۶۵
سازمان صدا و سیما جمهوری اسلامی ایران.....	۱۰۰۰۰۰	۱۹۹۶۱	۹۰۰۰	۲۰۰۰۰
شرکت مخابرات استان.....	۰	۰	۰	۰
اداره کل پست استان.....	۲۳۰۱	۰	۰	۰
شرکت سهامی آب منطقه ای بوشهر.....	۶۳۰۷۱	۱۴۹۲۲۶	۱۷۷۲۶۸	۲۴۰۱۴۵۲
اداره کل انتقال خون استان بوشهر.....	۲۰	۲۵۰۰	۶۳۰۰	۱۰۸۰۰
اداره کل فرودگاه‌ها.....	۰	۰	۰	۲۲۰۰
شهرداری‌ها.....	۳۱۵۷۷۲	۴۷۹۶۹۰	۳۷۶۳۷۵	۱۶۱۱۵۱۶
شرکت شهرک‌های صنعتی.....	۶۰۰۰۰	۹۶۷۶۸	۶۴۰۰۰	۱۴۱۲۸۹
پست بانک.....	۲۱۰	۰	۰	۰
دادگستری.....	۲۱۰۰	۳۶۰۰	۰	۰
اداره کل دیوان محاسبات استان بوشهر.....	۴۰۰	۲۵۰۰	۲۰۰۰	۱۰۰۰
جمعیت هلال احمر جمهوری اسلامی ایران (بوشهر).....	۲۰۵۰	۵۵۴۶	۱۰۵۰۰	۳۰۴۰۰
اداره کل راهداری و حمل و نقل جاده‌ای استان بوشهر.....	۳۲۳۵۴	۹۰۰	۷۵۰۰	۴۸۶۲۳۶
پارک علم و فناوری خلیج فارس.....	۰	۴۲۳۵۰	۲۵۰۰	۱۸۵۳۷۵

نمودار ۲-۲۰- عملکرد اعتبارات تملک دارایی‌های سرمایه‌ای استان (میلیون ریال)



منبع: جدول ۲۰-۴

۴-۲۰- عملکرد اعتبارات تملک دارایی‌های سرمایه‌ای دستگاه‌های اجرایی استان از محل درآمد عمومی
(دنباله) (میلیون ریال)

شرح	۱۳۹۸	۱۳۹۹	۱۴۰۰	۱۴۰۱
جمع.....	۴۳۷۹۶۳۵	۵۴۶۱۹۴۳	۱۳۴۴۲۰۰۰	۱۱۶۵۷۳۲
سازمان مدیریت و برنامه‌ریزی.....	۲۱۶۰۰	۱۰۱۰۰	۱۶۹۹۳	۰
استانداری.....	۵۴۶۲۱	۵۶۳۷۷	۸۴۳۴۰	۱۶۹۳۸۳
اداره کل ثبت احوال.....	۴۰۹۵	۲۰۰۰	۵۰۰۰	۰
اداره کل ثبت اسناد و املاک.....	۱۰۰۰	۳۰۰۰	۴۰۰۰	۰
اداره کل اوقاف و امور خیریه.....	۱۴۲۰۰	۲۵۴۵۰	۶۹۴۴۲	۰
اداره کل امور اقتصادی و دارایی.....	۷۰۰۰	۴۰۰۰	۵۰۰۰	۵۰۰۰۰
اداره کل تعاون، کار و رفاه اجتماعی استان بوشهر.....	۸۵۰۰	۹۵۰۰	۱۱۰۰۰	۳۲۰۸۰
اداره کل فرهنگ و ارشاد اسلامی بوشهر	۳۰۰۹۴	۱۲۰۰۸۷	۸۴۴۶۱	۰
اداره کل آموزش و پرورش استان بوشهر	۱۴۵۰۰	۱۵۷۷۰	۱۸۳۹۹۲	۰
اداره کل نوسازی و توسعه و تجهیز مدارس.....	۶۹۹۲۴	۱۲۱۰۳۴	۳۰۸۵۵۸	۹۲۹۵۸۳
اداره کل ورزش و جوانان استان بوشهر...	۲۱۰۳۶۱	۳۴۱۸۹۸	۵۰۳۸۵۹	۰
اداره کل بهزیستی استان بوشهر.....	۳۰۰۰	۱۰۸۴۵	۲۳۴۶۴	۰
اداره کل راه و شهرسازی استان بوشهر...	۸۱۴۴۲۹	۸۷۷۳۵۰	۱۳۱۲۸۰۴	۰
سازمان جهاد کشاورزی استان بوشهر.....	۵۰۸۵۳	۱۷۱۳۹	۴۸۰۰۶	۰
اداره کل دامپزشکی استان بوشهر.....	۲۸۸۵۹	۳۰۷۰۴	۵۸۱۷۰	۱۴۳۱۷۷
اداره کل منابع طبیعی استان بوشهر.....	۷۸۴۲۲	۵۶۱۰۴	۱۷۸۲۱۰	۵۱۶۳۸۲
اداره کل حفاظت محیط زیست استان بوشهر.....	۱۲۳۰۰	۷۵۶۰	۰	۷۵۶۰۲
سازمان صنعت، معدن و تجارت استان بوشهر.....	۳۰۰۰	۱۰۱۰۷	۲۰۵۹۷	۲۰۰۰
اداره کل استاندارد و تحقیقات صنعتی استان بوشهر.....	۱۱۵۰۰	۱۲۰۰۰	۸۹۹۰	۲۰۸۰۰
اداره کل راه و ترابری.....	۰۰۰	۰۰۰	۰۰۰	۰۰۰
اداره کل هواشناسی استان بوشهر.....	۸۵۴۰	۲۷۰۰	۱۰۱۹۵	۰

۴-۲۰- عملکرد اعتبارات تملک دارایی‌های سرمایه‌ای دستگاه‌های اجرایی استان از محل درآمد عمومی (دنباله) (میلیون ریال)

شرح	۱۳۹۸	۱۳۹۹	۱۴۰۰	۱۴۰۱
اداره کل زندان‌ها و اقدامات تأمینی و تربیتی بوشهر	۵۰۰۰	۱۶۸۵۰	۲۱۱۱۶	۱۱۳۵۰۰
اداره کل تبلیغات اسلامی استان بوشهر.....	۴۰۰	۵۶۱۶	۶۹۹۷	۰
اداره کل بنیاد شهید و امور ایثارگران استان بوشهر	۱۸۱۱	۹۶۲۶	۶۸۷۰	۰
شرکت سهامی توسعه و نگهداری اماکن ورزشی کشور	۸۹۹۰	۰	۰	۰
اداره کل بازرسی استان بوشهر.....	۴۵۰۰	۶۵۳۰	۴۷۶۶	۴۰۰۰
اداره کل پزشکی قانونی استان بوشهر.....	۰	۶۰۰۰	۱۲۰۰۰	۰
امور مالیاتی.....	۰	۰	۰	۰
شرکت آب و فاضلاب روستایی.....	۳۹۲۴۷۱	۰	۰	۰
شرکت آب و فاضلاب شهری.....	۱۶۵۵۲۰	۲۶۴۲۷۸	۱۴۷۶۶۰۸	۱۴۶۷۵۸۷
سازمان امور عشایر بوشهر	۱۴۳۳۰	۱۰۴۶۰	۸۴۰۳۷	۸۲۷۶۲
اداره کل شیلات استان بوشهر.....	۸۲۶۳۰	۱۶۰۶۷	۸۸۴۵۹	۱۴۹۷۹۵
اداره کل آموزش فنی و حرفه‌ای بوشهر.....	۱۴۵۰۰	۱۹۹۵۲	۶۵۱۹۲	۱۰۴۹۵۰
شرکت سهامی برق منطقه‌ای فارس.....	۰	۰	۰	۰
سازمان میراث فرهنگی، صنایع دستی و گردشگری استان بوشهر.....	۲۶۵۲۰	۷۷۸۸۲	۱۷۴۸۹۳	۱۹۴۷۰۰
گمرک.....	۰	۰	۰	۰
سازمان صنایع دستی استان.....	۰	۰	۰	۰
دانشگاه خلیج فارس.....	۰	۰	۰	۰
دانشگاه علوم پزشکی و خدمات بهداشتی درمانی استان بوشهر.....	۳۹۰۱۲۰	۴۰۱۵۱۰	۱۶۲۶۷۱۳	۸۷۵۵۰

۴-۲۰- عملکرد اعتبارات تملک دارایی‌های سرمایه‌ای دستگاه‌های اجرایی استان از محل درآمد عمومی
(دنباله) (میلیون ریال)

شرح	۱۳۹۸	۱۳۹۹	۱۴۰۰	۱۴۰۱
بنیاد مسکن انقلاب اسلامی استان بوشهر.....	۱۴۴۲۲۴	۱۱۸۹۵۱	۳۷۵۳۰۷	۰
سازمان صدا و سیما جمهوری اسلامی ایران	۱۵۰۰۰	۱۱۷۰۰	۳۴۶۰۰	۰
شرکت مخابرات استان.....	۰	۰	۰	۰
اداره کل پست استان.....	۰	۰	۰	۰
شرکت سهامی آب منطقه‌ای بوشهر.....	۱۲۵۹۲۲۸	۹۷۱۹۱۶	۹۳۲۶۵۳	۵۳۱۹۳۰
اداره کل انتقال خون استان بوشهر.....	۲۵۰۰	۳۰۰۰	۵۰۰۰	۱۰۰۰۰۰
اداره کل فرودگاه‌ها.....	۰	۰	۰	۰
شهرداری‌ها	۴۳۳۵۷	۶۲۳۷۲۹	۱۱۴۴۱۶۹	۰
شرکت شهرک‌های صنعتی	۵۴۵۳	۷۵۰۰	۴۵۲۷۸۰	۱۳۵۱۸۰۰
پست بانک.....	۰	۰	۰	۰
دادگستری.....	۰	۱۰۰۰۰	۸۰۰۰	۰
اداره کل دیوان محاسبات استان بوشهر.....	۳۰۰۰	۳۰۰۰	۲۰۰۰	۰
جمعیت هلال احمر جمهوری اسلامی ایران (بوشهر)	۱۱۰۰۰	۱۴۳۰۰	۲۶۱۰۰	۰
اداره کل راه‌داری و حمل و نقل جاده‌ای استان بوشهر	۲۹۴۶۱۳	۲۸۹۹۹۶۱	۸۰۵۸۲۶	۱۸۵۸۱۵۱
پارک علم و فناوری خلیج فارس.....	۴۷۶۷۰	۰	۰	۰
اداره کل اطلاعات استان بوشهر.....	۰	۰	۰	۱۸۰۰۰۰

ماخذ- سازمان مدیریت و برنامه‌ریزی استان بوشهر.

۵-۲۰- اعتبارات تملک دارایی‌های سرمایه‌ای (عمرانی) برحسب امور (میلیون ریال)

شرح	۱۳۸۵	۱۳۹۰	۱۳۹۵	۱۳۹۷
.....(مصوب)				
جمع	۲۷۷۳۴۶۷	۴۶۵۴۱۲۹۰۰	۸۵۸۲۱۱۴	۱۵۹۰۱۲۵۳
امور خدمات عمومی	۵۰۳۵۶	۶۳۸۵۱۹۰۰	۳۱۳۷۵۶	۲۵۰۷۲۷
امور دفاعی و امنیتی	۴۸۸۰	۴۰۳۴۵۰۰	۳۶۴۷۰	۱۵۲۴۶۰
امور قضایی	۴۳۰۶۰	۵۰۷۰۰
امور اقتصادی	۲۰۱۸۱۵۱	۲۶۷۰۸۳۰۰۰	۲۷۶۶۰۹۱	۷۱۰۶۵۹۶
امور محیط زیست	۱۷۴۲۱	۱۱۵۶۵
امور مسکن، عمران شهری و روستایی.....	.	.	۳۰۴۲۴۵۲	۴۱۷۹۲۵۲
امور سلامت	۴۷۵۲۴۵	۹۴۴۱۹۶
امور فرهنگی، تربیت بدنی و گردشگری.....	.	.	۱۳۰۶۶۸۷	۲۲۱۵۸۴۴
امور آموزش و پژوهش	۴۸۵۶۲۶	۸۷۸۰۱۲
امور رفاه اجتماعی	۷۰۰۰۸۰ ^(۱)	۱۳۰۴۴۳۵۰۰	۹۵۳۰۶	۱۱۸۶۰۱
.....(عملکرد)				
جمع	۲۳۳۳۴۳۵	۳۸۵۴۴۶۸۸۲	۵۸۱۳۷۱۹	۱۱۱۱۸۰۰۱
امور خدمات عمومی	۴۱۸۱۱	۱۳۷۳۳۸۳۷	۲۸۳۹۴۵	۱۹۵۲۷۹
امور دفاعی و امنیتی	۳۸۹۰	۴۰۳۴۵۰۰	۲۶۶۴۰	۱۴۷۲۵۹
امور قضایی	۲۹۲۵۹	۴۴۸۷۴
امور اقتصادی	۱۷۰۸۴۰۵	۲۵۳۴۰۳۷۳۰	۱۷۶۵۰۸۶	۵۲۲۸۵۸۴
امور محیط زیست	۱۶۵۲۱	۷۸۵۸
امور مسکن، عمران شهری و روستایی.....	.	.	۱۹۸۴۷۸۸	۲۷۸۰۵۶۶
امور سلامت	۳۱۴۳۲۵	۷۲۰۹۶۶
امور فرهنگی، تربیت بدنی و گردشگری.....	.	.	۹۳۷۵۴۹	۱۲۷۸۹۶۲
امور آموزش و پژوهش.....	.	.	۳۷۵۸۸۴	۵۲۸۹۵۳
امور رفاه اجتماعی	۵۷۹۳۲۷	۱۱۴۲۷۴۸۱۵	۷۹۷۲۲	۸۴۶۹۹

(۱) این مبلغ مربوط به امور اجتماعی می باشد.

۲۰-۵- اعتبارات تملک دارایی‌های سرمایه‌ای (عمرانی) برحسب امور (دنباله) (میلیون ریال)

شرح	۱۳۹۸	۱۳۹۹	۱۴۰۰	۱۴۰۱
(مصوب).....				
جمع	۱۳۷۳۹۹۹۰	۹۴۲۹۲۷۷	۲۳۸۴۷۲۶۰	۲۴۴۳۴۷۱۴
امور خدمات عمومی	۴۹۴۳۹۱	۲۱۹۷۹۳	۳۱۲۶۸۹	۱۱۷۰۰۱۸
امور دفاعی و امنیتی	۱۰۶۲۴۷	۸۶۹۱۶	۱۰۱۳۷۶۹	۷۰۸۰۴۸
امور قضایی	۴۸۳۲۰	۳۳۷۰۰	۹۰۱۱۶	۱۷۳۰۰۰
امور اقتصادی	۵۵۱۸۶۹۵	۳۲۵۲۹۵۳	۷۰۸۵۷۸۱	۸۷۷۶۷۵۶
امور محیط زیست.	۲۴۹۰۴	۱۸۰۰۰	۴۶۶۶۹	۸۳۰۰۰
امور مسکن، عمران شهری و روستایی.....	۳۰۰۲۰۰۲	۱۸۵۵۳۲۹	۶۷۶۵۰۰۵	۵۵۳۳۶۷۷
امور سلامت	۹۶۰۵۴۵	۱۱۵۵۲۳۴	۳۰۶۲۷۹۱	۱۷۴۹۸۳۳
امور فرهنگی، تربیت بدنی و گردشگری.....	۲۷۸۸۹۲۳	۱۸۹۴۱۷۵	۳۷۷۲۱۶۳	۳۸۱۶۶۲۶
امور آموزش و پژوهش.....	۷۰۵۸۹۱	۷۴۵۷۵۸	۱۴۶۹۸۴۲	۲۰۳۴۸۴۳
امور رفاه اجتماعی	۹۰۰۷۲	۱۶۷۳۹۲	۲۲۸۴۳۵	۳۸۸۹۱۳
(عملکرد).....				
جمع	۵۳۳۳۹۶۰	۵۴۶۸۹۴۳	۱۲۴۴۲۰۰۰	۸۱۶۵۷۳۲
امور خدمات عمومی	۲۰۲۴۹۵	۱۸۵۱۳۵	۲۷۵۱۴۰	۳۵۳۹۰۳
امور دفاعی و امنیتی.....	۳۷۲۰۰	۴۵۰۶۷	۸۹۹۶۰۰	*
امور قضایی	۵۰۰۰	۲۲۸۵۰	۳۱۱۱۶	۱۱۳۵۰۰
امور اقتصادی	۲۶۰۴۶۷۸	۲۲۸۳۷۹۱	۴۰۳۸۱۶۸	۴۷۹۱۸۳۴
امور محیط زیست	۱۰۳۰۰	۷۵۶۰	۹۳۰۰	۶۸۹۰۲
امور مسکن، عمران شهری و روستایی.....	۸۳۴۹۶۲	۷۶۹۴۹۹	۲۶۳۶۷۷۹	۱۴۰۶۶۶۰
امور سلامت.....	۵۰۵۴۳۹	۸۵۰۶۱۹	۲۲۸۶۶۵۹	۱۸۷۵۵۰
امور فرهنگی، تربیت بدنی و گردشگری....	۹۱۳۴۳۶	۹۱۳۸۱۵	۱۵۷۴۰۷۸	۳۰۶۲۸۰
امور آموزش و پژوهش.....	۱۹۵۹۱۵	۲۴۸۹۶۰	۶۱۰۱۲۰	۹۴۰۱۰۳
امور رفاه اجتماعی.....	۲۴۵۳۵	۱۴۳۶۴۵	۸۱۰۴۰	*

ماخذ - سازمان مدیریت و برنامه‌ریزی استان بوشهر.

۶-۲۰- عملکرد اعتبارات تملک دارایی‌های سرمایه‌ای (عمرانی) استانی بر حسب امور فصل (میلیون ریال)

شرح	۱۳۸۵	۱۳۹۰	۱۳۹۵	۱۳۹۷
جمع کل.....	۱۷۰۸۴۰۵/۱۵۰	۳۸۵۴۴۶۸۱۲	۵۸۱۳۷۱۹	۱۵۹۰۸۲۵۳
امور خدمات عمومی.....	۴۱۸۱۱/۲	۱۳۷۳۳۸۳۷	*	...
فصل قانونگذاری.....	*
فصل اداره امور عمومی.....	۱۱۲۷۷/۸	۸۵۸۲۲۲۰	۲۷۷۲۲۳	۲۵۰۷۲۷
فصل خدمات مالی و مالیاتی.....	۱۱۵۹۴/۴	۶۹۰۰۰۰	۶۷۲۱	۴۱۷۰۰
فصل تحقیق و توسعه در امور خدمات عمومی	*	۱۷۰۰۰۰	.	۵۵۲۰
امور دفاعی و امنیتی.....	۳۸۹۰	۴۰۳۴۵۰۰
فصل حفظ نظم و امنیت عمومی.....	۳۸۹۰	۴۰۳۴۵۰۰
فصل تحقیق و توسعه در امور دفاعی و امنیتی.....	*
فصل دفاع.....	*	.	۲۶۶۴۰	۳۹۸۶۰
امور قضایی.....	۱۸۹۳۹	۴۲۹۱۶۱۷	۲۹۲۵۸	۵۰۷۰۰
فصل اداره امور قضایی.....	۱۸۹۳۹	۴۲۹۱۶۱۷	۲۹۲۵۸	۵۰۷۰۰
فصل تحقیق و توسعه در امور قضایی.....	*
امور اقتصادی.....	۱۷۰۸۴۰۵	۲۵۳۴۰۳۷۳۰	۱۷۶۵۰۸۵	۷۱۰۶۵۹۶
فصل ارتباطات و فناوری اطلاعات.....	۲۶۶۱
فصل روابط کار.....	*
فصل تعاون.....	*
فصل انرژی.....	۴۱۰۹۰	۱۶۳۸۶۰۰۰	۱۳۲۰۵۰	۴۶۹۶۶۰
فصل حمل و نقل.....	۵۰۵۲۹۳	۶۱۰۴۴۸۶۰	۷۴۷۶۲۷	۲۲۹۱۷۵۷

۶-۲۰- عملکرد اعتبارات تملک دارایی‌های سرمایه‌ای (عمرانی) استانی برحسب امور فصل

(دنباله) (میلیون ریال)

شرح	۱۳۸۵	۱۳۹۰	۱۳۹۵	۱۳۹۷
فصل صنعت و معدن.....	۸۷۷۱۵	۱۱۰۳۷۳۲۵	۳۹۹۸۸	۱۸۱۴۹۹
فصل بازرگانی.....	۲۳۵۰۶/۵	۶۳۲۸۴۵	۱۰۰۰	۵۶۹۳۲۶
فصل کشاورزی و منابع طبیعی.....	۱۴۴۸۲۷/۴۴۲	۲۴۰۵۷۶۰۴	۱۹۹۹۱۳	۶۸۲۳۳۲
فصل منابع آب.....	۹۸۹۷۲	۲۲۴۹۹۳۰۳	۶۴۴۵۰۷	۲۹۱۲۰۲۲
فصل تحقیق و توسعه در امور اقتصادی.....	*
امور محیط زیست.....	۵۸۸۲	۱۲۸۰۹۴۰	.	۱۱۵۶۵
فصل مدیریت پسماند.....	*
فصل کاهش آلودگی.....	*	.	۱۳۵۰	۱۲۰۰
فصل حفاظت از گونه‌های زیستی.....	۵۸۸۲	۱۲۸۰۹۴۰	۱۳۱۷۱	۱۰۳۶۵
فصل تحقیق و توسعه در امور محیط زیست.....	*	.	۲۰۰۰	.
امور مسکن، عمران شهری و روستایی.....	۷۹۸۴۵۸/۴	۱۱۵۹۹۶۹۶۰	.	۴۱۷۹۲۵۲
فصل توسعه و خدمات شهری، روستایی و عشایری...	۷۹۸۴۵۸/۴	۱۱۵۹۹۶۹۶۰	۸۵۲۴۶۸	۱۸۱۱۱۷۵
فصل آب و فاضلاب.....	.	.	۱۱۳۲۳۲۰	۲۳۶۳۰۷۷
فصل تحقیق و توسعه در امور مسکن، عمران شهری و روستایی.....	*	.	.	۵۰۰۰
امور سلامت.....	۸۳۲۳۲	۱۵۱۸۶۵۰۰	.	۹۴۴۱۹۶
فصل بهداشت.....	۸۳۲۳۲	۱۵۱۸۶۵۰۰	۱۳۷۰۱۴	۶۱۴۵۹۰
فصل درمان.....	*	.	۱۷۷۳۱۱	۳۲۹۶۰۶
فصل تحقیق و توسعه در امور سلامت.....	*	.	.	.

۲۰-۶- عملکرد اعتبارات تم‌لک دارایی‌های سرما‌یه‌ای(عمرانی) اسـ تانی برحسب امور فصل
(دنباله)
(میلیون ریال)

شرح	۱۳۸۵	۱۳۹۰	۱۳۹۵	۱۳۹۷
امور فرهنگ، تربیت بدنی و گردشگری	۲۸۰۵۹۷	*	۰	۲۲۱۵۸۴۴
فصل دین و مذهب	*	۰	۱۲۵۰۴۰	۱۷۷۰۶۴
فصل ورزش و تفریحات	۹۳۴۶۱	۲۲۶۶۴۴۶۵	۵۲۰۱۳۶	۷۱۱۸۸۲
فصل فرهنگ و هنر	۱۸۷۱۳۶	۴۲۶۴۶۹۹۰	۱۲۵۴۰۶	۶۳۸۱۷۸
فصل میراث فرهنگی	*	۰	۴۶۰۹۱	۴۴۸۲۲۰
فصل رسانه	*	۰	۱۵۰۰۰	۲۰۰۰۰
فصل گردشگری	*	۰	۹۸۹۲۵	۲۱۱۸۰۰
فصل صنایع دستی	*	۰	۶۹۴۹	۸۰۰۰
فصل تحقیق و توسعه در امور فرهنگ، تربیت بدنی و گردشگری	*	۰	۰	۰
امور آموزش و پژوهش	۱۸۱۱۷۸	۳۰۴۷۰۸۱۰	۰	۸۷۸۰۱۲
فصل آموزش و پرورش عمومی	۱۸۱۱۷۸	۳۰۴۷۰۸۱۰	۰	۶۴۲۰۵۲
فصل آموزش و پرورش فنی و حرفه‌ای و مهارت‌آموزی	*	۰	۰	۶۷۵۰۲
فصل آموزش عالی	*	۰	۰	۰
فصل پژوهش پایه‌ای	*	۰	۰	۰
فصل پژوهش‌های توسعه‌ای	*	۰	۰	۰
فصل تحقیق و توسعه در امور آموزش و پژوهش	*	۰	۰	۰
امور رفاه اجتماعی	۳۴۳۱۱۸/۵	۳۳۰۶۰۵۰	۰	۰
فصل بیمه‌های اجتماعی	۳۴۳۱۸	۳۳۰۶۰۵۰	۰	۰
فصل امداد و نجات	*	۰	۰	۳۶۴۰۰
فصل حمایتی	*	۰	۰	۷۲۴۵۱
فصل توانبخشی	*	۰	۰	۱۰۰۵۰
فصل تحقیق و توسعه در امور رفاه اجتماعی	*	۰	۰	۱۴۶۷۵

۶-۲۰- عملکرد اعتبارات تملک دارایی های سرمایه ای (عمرانی) استانی بر حسب امور فصل (دنباله)

(میلیون ریال)

شرح	۱۳۹۸	۱۳۹۹	۱۴۰۰	۱۴۰۱
جمع کل.....	۵۳۳۳۹۶۰	۵۴۶۸۹۴۳	۱۲۴۴۲۰۰۰	۸۱۶۵۷۳۲
امور خدمات عمومی.....	۲۰۲۴۹۵	۱۸۵۱۳۵	۲۷۵۱۴۰	۳۵۳۹۰۳
فصل قانونگذاری.....	۰۰۰	۰	۰	۰
فصل اداره امور عمومی.....	۱۹۷۶۸۵	۱۸۲۰۳۵	۲۶۹۶۴۵	۳۵۳۹۰۳
فصل خدمات مالی و مالیاتی.....	۰	۰	۰	۰
فصل تحقیق و توسعه در امور خدمات عمومی	۴۸۱۰	۳۱۰۰	۵۴۹۵	۰
امور دفاعی و امنیتی.....	۰	۴۵۰۶۷	۸۹۹۶۰۰	۰
فصل حفظ نظم و امنیت عمومی.....	۰	۲۴۰۰۰	۳۶۵۰۰	۰
فصل تحقیق و توسعه در امور دفاعی و امنیتی....	۰	۰	۰	۰
فصل دفاع.....	۲۰۰۰۰	۲۱۰۶۷	۸۶۳۱۰۰	۰
امور قضایی.....	۵۰۰۰	۲۲۸۵۰	۳۱۱۱۶	۱۱۳۵۰۰
فصل اداره امور قضایی.....	۵۰۰۰	۲۲۸۵۰	۳۱۱۱۶	۱۱۳۵۰۰
فصل تحقیق و توسعه در امور قضایی.....	۰	۰	۰	۰
امور اقتصادی.....	۲۶۰۴۶۷۸	۲۲۸۱۷۹۳	۴۰۳۸۱۶۸	۴۷۹۱۸۳۴
فصل ارتباطات و فناوری اطلاعات.....	۰۰۰	۰۰۰	۰۰۰	۰۰۰
فصل روابط کار.....	۰۰۰	۰۰۰	۰۰۰	۰۰۰
فصل تعاون.....	۰۰۰	۰۰۰	۰۰۰	۰۰۰
فصل انرژی.....	۲۴۵۰۰	۳۲۱۵۴	۱۲۶۱۱۵	۰
فصل حمل و نقل.....	۱۰۶۰۹۱۸	۱۰۹۷۸۸۶	۱۹۷۷۶۷۴	۱۹۱۰۵۸۶
فصل صنعت و معدن.....	۱۸۴۵۳	۲۳۵۰۰	۵۰۹۸۷۲	۱۳۷۲۶۰۰

۶-۲۰- عملکرد اعتبارات تملک دارایی‌های سرمایه‌ای (عمرانی) استانی بر حسب امور فصل (دنباله) (میلیون

ریال)

شرح	۱۳۹۸	۱۳۹۹	۱۴۰۰	۱۴۰۱
فصل بازرگانی	۰	۰	۷۵۹۱	۰
فصل کشاورزی و منابع طبیعی	۲۰۱۹۹۹	۱۴۱۸۸۷	۳۷۶۵۱۶	۸۰۵۵۳۱
فصل منابع آب	۱۲۹۸۸۰۸	۹۸۶۳۶۶	۱۰۴۰۴۰۰	۷۰۳۱۱۷
فصل تحقیق و توسعه در امور اقتصادی	۰	۰	۰	۰
امور محیط زیست	۱۰۳۰۰	۷۵۶۰	۹۳۰۰	۶۱۹۰۲
فصل مدیریت پسماند	۰	۰	۰	۰
فصل کاهش آلودگی	۱۰۰۰	۰	۶۳۰۰	۰
فصل حفاظت از گونه های زیستی	۹۳۰۰	۷۵۶۰	۳۰۰۰	۶۸۹۰۲
فصل تحقیق و توسعه در امور محیط زیست	۰	۰	۰	۰
امور مسکن، عمران شهری و روستایی	۱۳۴۹۶۲	۷۶۹۴۹۹	۲۶۳۶۷۷۹	۱۴۰۳۶۶۰
فصل توسعه و خدمات شهری، روستایی و عشایری	۳۰۹۷۸۷	۵۱۴۶۸۱	۱۲۲۶۹۱۸	۱۰۲۲۶۰
فصل آب و فاضلاب	۵۲۵۱۷۵	۲۵۴۸۱۸	۱۴۰۹۸۶۱	۱۳۰۱۴۰۰
فصل تحقیق و توسعه در امور مسکن، عمران شهری و روستایی	۰	۰	۰	۰
امور سلامت	۵۰۵۴۳۹	۱۵۰۶۱۹	۲۲۱۶۶۵۹	۱۸۷۵۵۰
فصل بهداشت	۴۱۵۳۸۸	۷۳۶۶۱۹	۲۲۵۲۳۸۶	۷۰۵۵۰
فصل درمان	۹۰۰۵۱	۱۱۴۰۰۰	۳۴۲۷۳	۱۱۷۰۰۰
فصل تحقیق و توسعه در امور سلامت	۰	۰	۰	۰

۶-۲۰- عملکرد اعتبارات تملک دارایی های سرمایه ای (عمرانی) استانی بر حسب امور فصل (دنباله)

(میلیون ریال)

شرح	۱۳۹۸	۱۳۹۹	۱۴۰۰	۱۴۰۱
امور فرهنگ، تربیت بدنی و گردشگری.....	۹۱۳۴۳۶	۹۱۳۸۱۵	۱۵۷۴۰۷۸	۳۰۶۲۸۰
فصل دین و مذهب.....	۵۲۴۰۰	۶۸۵۹۸	۱۶۷۶۸۹	۰
فصل ورزش و تفریحات.....	۳۸۰۸۸۴	۳۸۳۳۶۸	۶۱۷۲۵۲	۰
فصل فرهنگ و هنر.....	۲۶۴۱۲۷	۳۴۲۶۸۰	۴۷۱۴۳۴	۹۲۴۳۰
فصل میراث فرهنگی.....	۱۳۶۴۴	۶۲۲۴۵	۱۴۵۴۴۳	۱۸۱۲۰۰
فصل رسانه.....	۱۵۰۰۰	۱۱۷۰۰	۳۴۶۰۰	۰
فصل گردشگری.....	۱۷۸۳۱۵	۲۸۸۸۲	۱۳۰۶۶۰	۳۲۶۵۰
فصل صنایع دستی.....	۹۰۶۴	۱۶۳۴۲	۷۰۰۰	۰
فصل تحقیق و توسعه در امور فرهنگ، تربیت بدنی و گردشگری.....	۰	۰	۰	۰
امور آموزش و پژوهش.....	۱۹۵۹۱۵	۲۴۸۹۶۰	۶۱۰۱۳۰	۹۴۰۱۰۳
فصل آموزش و پرورش عمومی.....	۱۰۸۶۷۴	۲۱۳۸۹۱	۵۲۷۱۴۶	۸۲۸۵۵۳
فصل آموزش و پرورش فنی و حرفه‌ای و مهارت آموزی.....	۲۵۳۶۰	۳۵۰۶۹	۸۲۹۷۴	۱۱۱۵۵۰
فصل آموزش عالی.....	۰	۰	۰	۰
فصل پژوهش پایه ای.....	۰	۰	۰	۰
فصل پژوهش های توسعه ای.....	۰	۰	۰	۰
فصل تحقیق و توسعه در امور آموزش و پژوهش.....	۰	۰	۰	۰

۲۰-۶- عملکرد اعتبارات تملک دارایی‌های سرمایه‌ای (عمرانی) استانی بر حسب امور. فصل (دنباله) (میلیون

ریال)

شرح	۱۳۹۸	۱۳۹۹	۱۴۰۰	۱۴۰۱
امور رفاه اجتماعی.....	۰	۱۴۳۶۴۵	۱۱۰۴۰	۰
فصل بیمه‌های اجتماعی.....	۰	۰	۰	۰
فصل امداد و نجات.....	۱۵۹۹۹	۲۲۳۰۰	۲۹۱۰۰	۰
فصل حمایتی.....	۸۵۳۶	۱۲۱۳۴۵	۴۵۹۴۰	۰
فصل توانبخشی.....	۰	۰	۶۰۰۰	۰
فصل تحقیق و توسعه در امور رفاه اجتماعی.....	۰	۰	۰	۰

ماخذ - سازمان مدیریت و برنامه‌ریزی استان بوشهر.

- علت متفاوت بودن سرجمع فصل‌ها با امور تغییر فصل‌های امور در سال‌های قبل هست.



فصل بیست و یکم

هزینه و درآمد خانوار

در این فصل، آمار متوسط هزینه‌های خوراکی و غیرخوراکی سالانه یک خانوار شهری و روستایی برحسب دهک‌های هزینه و وسعت خانوار و متوسط درآمد سالانه خانوارهای مذکور برحسب منابع درآمد، براساس نتایج طرح‌های آماری مرکز آمار ایران ارائه شده است. طرح‌های مذکور، با استفاده از توصیه‌های سازمان ملل متحد (براساس نشریه‌های NHSCP^۱ و SNA^۲) به روش آمارگیری نمونه‌ای، از طریق مراجعه به خانوارهای نمونه در نقاط شهری و روستایی انجام می‌گیرد.

تعاریف و مفاهیم

هزینه مصرفی خانوار: ارزش ریالی کالاها و یا خدماتی است که توسط خانوار و به منظور مصرف یا هدیه به دیگران از روش‌های خرید، تولید خانگی، در برابر خدمت، از محل کسب و رایگان (از سازمان‌ها) تهیه شده است.

هزینه ناخالص خانوار: هزینه خانوار با در نظر گرفتن ارزش ریالی فروش کالاهای دست دوم است.

هزینه خالص خانوار: هرگاه ارزش کالای دست دوم فروش رفته، از ارزش کالای مشابه خریداری شده، در دوره آماری کسر شود، باقی مانده هزینه خالص خانوار در کالای مربوطه خواهد بود.

خانوار، نقاط شهری، نقاط روستایی: رجوع کنید به تعاریف و مفاهیم «فصل ۳ - جمعیت».

دهک هزینه: مقادیری از هزینه (خالص/ ناخالص) هستند که خانوارهای آمارگیری شده را از نظر هزینه (خالص/ ناخالص) به ده قسمت مساوی تقسیم می‌کنند. بنابراین $(i \times 10) \%$ از خانوارهای آمارگیری شده، دارای هزینه‌ای (خالص/ ناخالص) کمتر از دهک

i ام هزینه (خالص/ ناخالص)، $(i=1, 2, \dots, 10)$.

مقدمه

بررسی هزینه و درآمد خانوار (بودجه خانوار) برای اولین بار در سال ۱۳۱۴ توسط بانک ملی ایران انجام شده و هدف اصلی این بررسی، به دست آوردن ضرایب مصرف برای محاسبه شاخص هزینه زندگی بوده است. در سال ۱۳۳۸ پس از یک وقفه طولانی، اداره بررسی‌های اقتصادی بانک ملی ایران به منظور تجدیدنظر در ضرایب اهمیت شاخص هزینه زندگی، در ۲۳ شهر کشور، با مراجعه به خانوارهای نمونه به تهیه آمار در این زمینه مبادرت نمود. از سال ۱۳۴۴ بانک مرکزی ایران، بررسی‌هایی را در مورد هزینه و درآمد خانوارهای شهری، به‌طور مرتب انجام داده است. از سال ۱۳۴۷، آمارگیری از هزینه خانوارها در نقاط شهری و در مقیاسی گسترده‌تر، توسط مرکز آمار ایران شروع شد. این آمارگیری از سال ۱۳۵۳ علاوه بر هزینه، درآمد خانوارهای شهری را نیز شامل می‌شود و تاکنون به استثنای سال‌های ۱۳۵۵، ۱۳۵۷ و ۱۳۶۰، همه ساله انجام شده و نتایج آن استخراج و منتشر شده است.

آمارگیری از هزینه و درآمد خانوارهای روستایی، در سال ۱۳۴۲ برای اولین بار توسط اداره کل آمار عمومی سابق انجام شد و سپس با تأسیس مرکز آمار ایران در سال ۱۳۴۴، در مقیاسی وسیع‌تر، ادامه یافت.

در حال حاضر، آمار هزینه و درآمد خانوارهای شهری، از طریق دو منبع "مرکز آمار ایران" و "بانک مرکزی جمهوری اسلامی ایران" و آمار هزینه و درآمد خانوارهای روستایی، توسط مرکز آمار ایران منتشر می‌شود.

^۱ System Of National Accounts, 1993.

^۲ National Household Survey Capability Programme, New Yourk.

درآمد های متفرقه: تمامی وجوه و ارزش ریالی کالاها و خدماتی است که در برابر کار انجام شده یا سرمایه به کار افتاده و یا از طریق منابع دیگر (حقوق بازنشستگی، درآمد حاصل از دارایی‌ها، دریافتی‌های انتقالی و نظایر آن) به مجموع اعضای خانوار تعلق می‌گیرد.

در این طرح، انواع درآمد خالص به شرح زیر است:

درآمد خالص مزد و حقوق‌بگیری بخش عمومی:

درآمد تمامی اعضای شاغل مزد و حقوق‌بگیر خانوار در بخش عمومی شامل دریافتی‌های مستمر و غیرمستمر پولی و غیرپولی آنها پس از کسر مالیات و بازنشستگی است.

درآمد خالص مزد و حقوق‌بگیری بخش تعاونی:

درآمد تمامی اعضای شاغل مزد و حقوق‌بگیر خانوار در بخش تعاونی شامل دریافتی‌های پولی و غیر پولی آنها پس از کسر مالیات و بازنشستگی است.

درآمد خالص مزد و حقوق‌بگیری بخش خصوصی:

درآمد تمامی اعضای شاغل مزد و حقوق‌بگیر خانوار در بخش خصوصی که شامل مزد و حقوق و مزایای مستمر و غیر مستمر پولی و غیر پولی آنها پس از کسر مالیات و بازنشستگی است.

درآمد مشاغل آزاد کشاورزی: درآمد افرادی از

خانوار که در بخش کشاورزی، به‌صورت کارفرما و یا کارکن مستقل کار می‌کنند، پس از کسر هزینه‌های شغلی، به عنوان درآمد خالص مشاغل آزاد کشاورزی تلقی شده است. هزینه‌های شغلی شامل مزد و حقوق پرداختی، هزینه مواد اولیه، ابزار بی‌دوام، استهلاک، سایر هزینه‌های تولید و همچنین مالیات شغلی می‌باشد.

درآمد مشاغل آزاد غیرکشاورزی: درآمد افرادی

از خانوار که به صورت کارفرما یا کارکن مستقل، در مشاغل آزاد غیرکشاورزی به کار اشتغال دارند، پس از کسر هزینه‌های شغلی، به عنوان درآمد خالص مشاغل آزاد غیرکشاورزی منظور شده است.

گزیده اطلاعات

در سال ۱۴۰۱، متوسط هزینه‌های خالص سالانه یک خانوار شهری ۱۴۳۰ میلیون ریال بوده که شامل ۹۶۱ میلیون ریال (۶۷ درصد) هزینه‌های غیرخوراکی ۴۶۹ میلیون ریال (۳۳ درصد) هزینه‌های خوراکی و دخانی می‌باشد.

در سال ۱۴۰۱، از ۹۶۱ میلیون ریال متوسط هزینه‌های خالص سالانه غیرخوراکی یک خانوار شهری، هزینه لوازم و اساس منزل معادل ۷ میلیون ریال (۳۸/۱ درصد) و هزینه لوازم زینتی و شخصی (۸۲/۰- درصد) به ترتیب دارای بیش‌ترین و کمترین سهم می‌باشند.

از ۴۶۹ میلیون ریال هزینه‌های سالانه خوراکی و دخانی یک خانوار شهری هزینه «میوه و سبزی» معادل ۹۲ میلیون ریال (۲۷/۷ درصد) و هزینه «روغن و چربی حیوانی» (۰/۰۰ درصد) به ترتیب دارای بیش‌ترین و کمترین سهم می‌باشند.

در سال ۱۴۰۱، متوسط هزینه‌های خالص سالانه یک خانوار روستایی، ۱۰۹۰ میلیون ریال بوده که شامل ۶۶۹ میلیون ریال (۶۱/۴ درصد) هزینه‌های غیرخوراکی و ۴۲۱ میلیون ریال (۳۸/۶ درصد) هزینه‌های خوراکی و دخانی می‌باشد و نسبت به سال گذشته افزایش به میزان ۶۴/۷ درصد را نشان می‌دهد.

۲۱-۱- متوسط هزینه‌های خالص سالانه یک خانوار شهری و روستایی (هزار ریال)

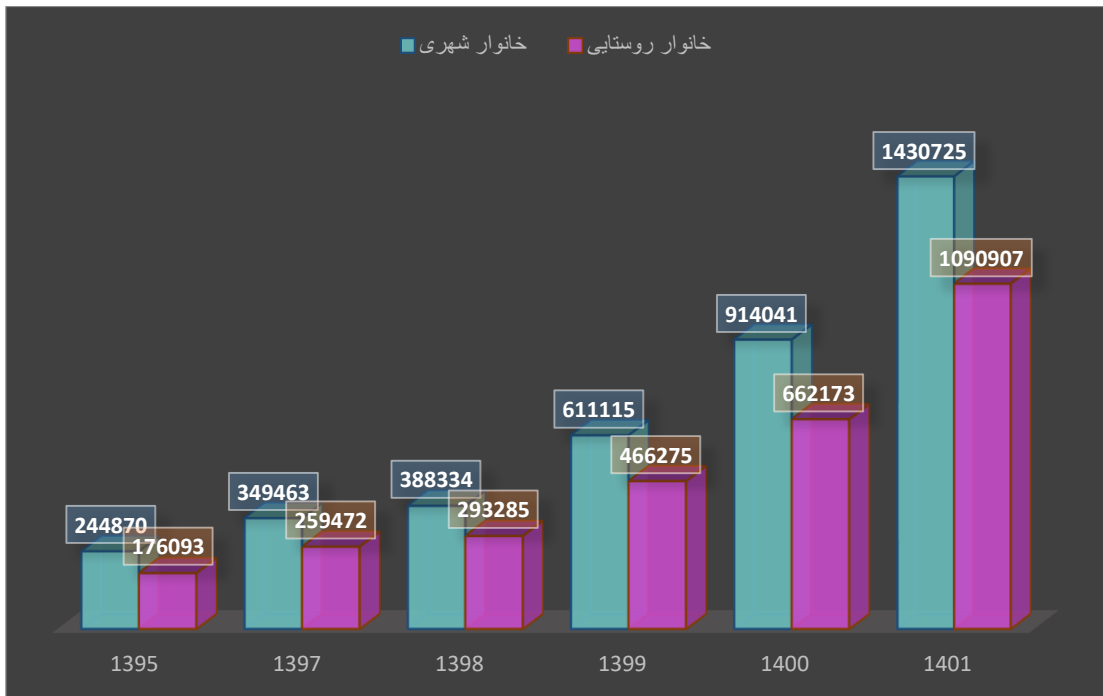
شرح	۱۳۸۵	۱۳۹۰	۱۳۹۵	۱۳۹۷
خانوار شهری.....	۶۶۳۳۲	۱۱۸۸۳۰	۲۴۴۸۷۰	۳۴۹۴۶۳
هزینه‌های غیرخوراکی.....	...	۸۶۴۱۳	۱۷۷۵۹۳	۲۴۶۴۷۸
هزینه‌های خوراکی و دخانی.....	...	۳۲۴۱۷	۶۷۲۷۷	۱۰۲۹۸۵
خانوار روستایی.....	۴۸۵۴۵	۸۶۱۵۴	۱۷۶۰۹۳	۲۵۹۴۷۲
هزینه‌های غیرخوراکی.....	...	۵۷۷۸۳	۱۱۴۶۲۴	۱۶۴۶۸۷
هزینه‌های خوراکی و دخانی.....	...	۲۸۳۷۱	۶۱۴۶۹	۹۴۷۸۵

شرح	۱۳۹۸	۱۳۹۹	۱۴۰۰	۱۴۰۱
خانوار شهری.....	۳۸۸۳۳۴	۶۱۱۱۱۵	۹۱۴۰۴۱	۱۴۳۰۷۲۵
هزینه‌های غیرخوراکی.....	۲۶۵۲۶۲	۴۱۲۵۹۴	۵۸۱۸۳۵	۹۶۱۱۷۶
هزینه‌های خوراکی و دخانی.....	۱۲۳۰۷۲	۱۹۸۵۲۱	۳۳۲۲۰۶	۴۶۹۵۴۹
خانوار روستایی.....	۲۹۳۲۸۵	۴۶۶۲۷۵	۶۶۲۱۷۳	۱۰۹۰۹۰۷
هزینه‌های غیرخوراکی.....	۱۷۹۵۳۶	۲۸۸۵۸۷	۳۷۲۷۷۲	۶۶۹۰۸۳
هزینه‌های خوراکی و دخانی.....	۱۱۳۷۴۹	۱۷۷۶۸۸	۲۸۹۴۰۱	۴۲۱۸۲۴

ماخذ- مرکز آمار ایران . (ر.م).

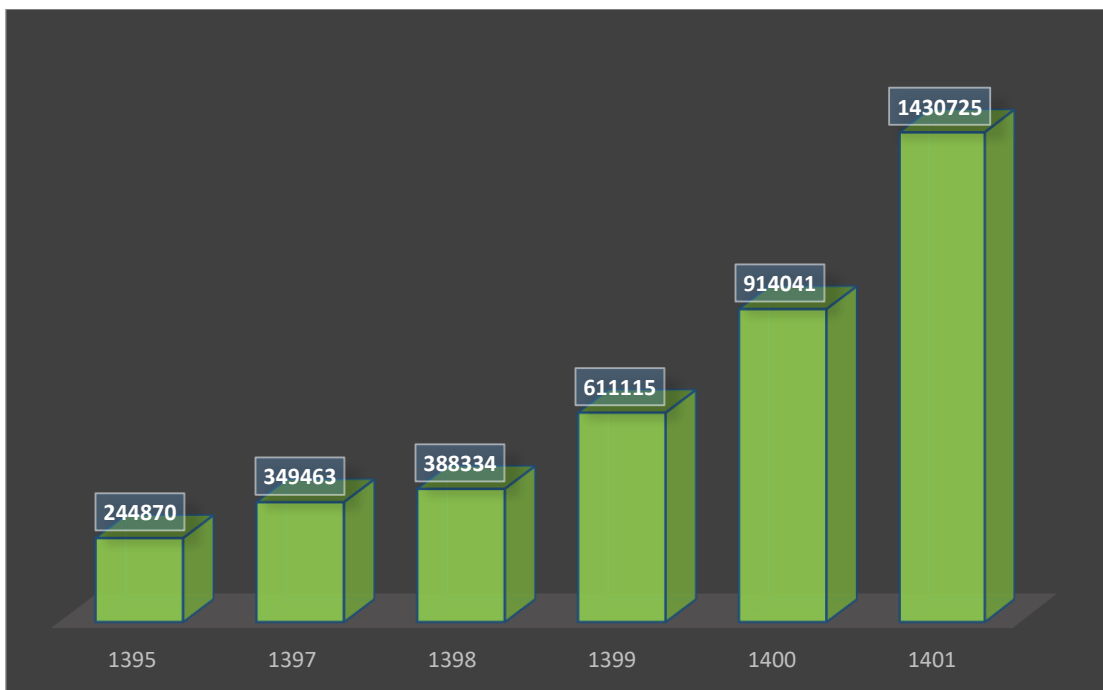
- مرکز آمار ایران. دفتر جمعیت، نیروی کار و اقتصاد خانوار.

نمودار ۱-۲۱- متوسط هزینه‌های خالص سالانه یک خانوار شهری و روستایی (هزار ریال)



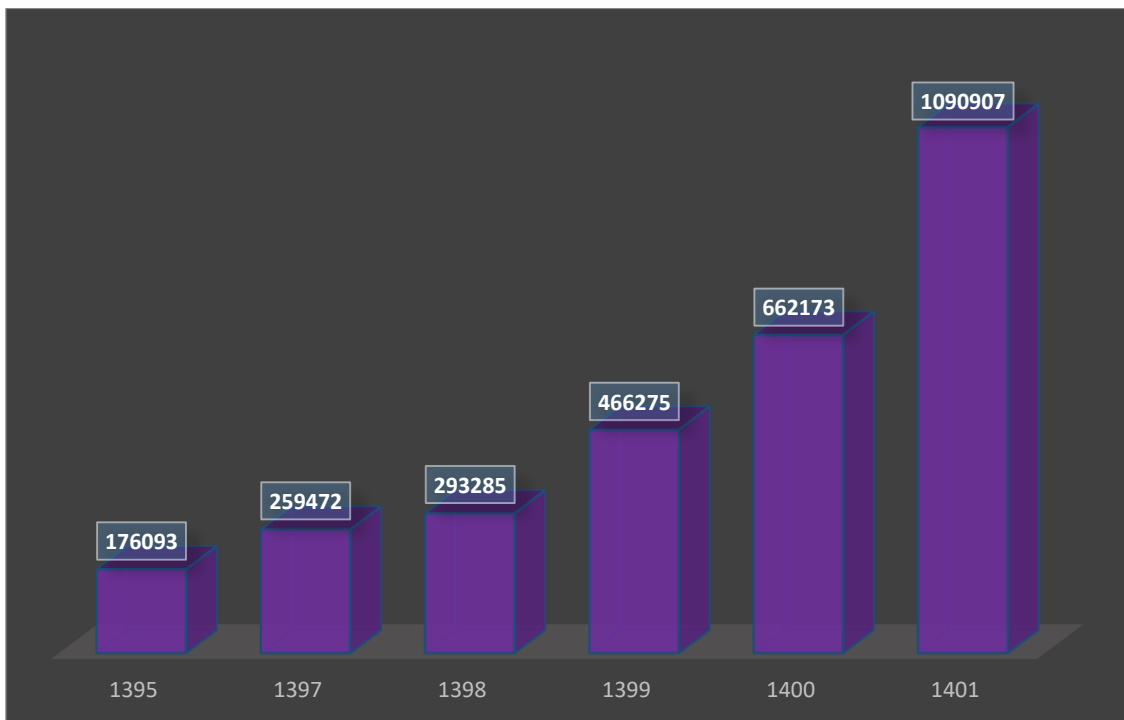
مبنا جدول ۲۱-۱

نمودار ۲-۲۱- متوسط هزینه‌های خالص سالانه یک خانوار شهری (هزار ریال)



مبنا جدول ۲۱-۱

نمودار ۳-۲۱- متوسط هزینه‌های خالص سالانه یک خانوار روستایی (هزار ریال)



مبنا جدول ۱-۲۱

۲-۲- متوسط هزینه‌های خالص غیرخوراکی سالانه یک خانوار شهری بر حسب اقلام عمده (هزار ریال)

شرح	۱۳۸۵	۱۳۹۰	۱۳۹۵	۱۳۹۷
جمع کل	۴۰۴۵۲	۱۶۴۱۵	۱۷۷۵۹۳	۲۴۶۶۷۸
یوشاک و کفش.....	۲۵۹۰	۳۳۲۵	۹۶۴۶	۱۰۳۰۱
یوشاک و تعمیرات آن.....	۱۸۳۹	۲۷۲۸	۸۴۷۳	۸۳۵۰
انواع کفش و تعمیرات آن.....	۷۵۰	۵۹۷	۱۱۷۳	۱۹۵۱
مسکن	۱۵۶۰۱	۳۲۵۲۸	۷۱۸۹۹	۹۵۹۷۴
اجاره‌بها و سایر هزینه‌های منزل مسکونی.....	۱۳۷۲۸	۲۶۹۷۷	۶۱۲۳۰	۸۴۳۶۷
آب و فاضلاب، سوخت و روشنایی منزل مسکونی.....	۱۸۷۳	۵۵۵۱	۱۰۶۶۹	۱۱۶۰۷
لوازم، اثاث، ملزومات و خدمات خانوار	۳۷۳۴	۴۵۹۹	۸۰۱۸	۱۲۷۶۴
مبلمان، اثاث ثابت، فرش و کفپوش و تعمیرات آن‌ها.....	۷۱۱	۸۹۴	۶۵۰	۱۵۳۸
لوازم و اثاث منزل.....	۴۲۲	۶۱۶	۱۲۵	۱۰۳
وسایل حرارتی و پخت و پز، یخچال و سایر وسایل عمده ظروف، لوازم آشپزخانه و سایر وسایل منزل و تعمیرات آن‌ها.....	۱۲۸۰	۹۵۱	۱۹۰۹	۳۷۲۱
کالاها و لوازم مصرفی بی‌دوام و کم‌دوام منزل.....	۳۲۰	۴۱۴	۷۵۹	۴۷۳
خدمات خانگی.....	۹۹۹	۱۷۲۴	۴۵۷۵	۶۹۲۸
بهداشت و درمان	۳۴۰۶	۸۵۴۹	۱۸۸۱۴	۲۵۶۲۷
هزینه‌های بهداشتی و درمانی.....	۲۳۰۱	۴۳۰۰	۱۰۸۶۸	۱۵۳۴۴
هزینه بیمه‌های اجتماعی و درمانی.....	۱۱۰۵	۴۲۴۹	۷۹۴۶	۱۰۲۸۳
حمل و نقل و ارتباطات	۱۰۰۹۷	۲۱۶۴۲	۳۳۸۹۴	۵۲۶۹۷
حمل و نقل.....	۶۰۸۶	۱۵۶۲۸	۲۵۴۴۷	۳۹۷۰۹
ارتباطات.....	۴۰۱۱	۶۰۱۴	۸۴۴۷	۱۲۹۸۸
تفریحات، سرگرمی‌ها و خدمات فرهنگی	۱۹۰۱	۳۳۹۴	۶۴۲۰	۶۹۰۴
تفریحات و سرگرمی‌ها.....	۷۵۶	۶۳۰	۱۲۹۵	۱۰۸۵
تحصیل و آموزش.....	۱۱۴۵	۲۷۶۴	۵۱۲۵	۵۸۱۹
کالاها و خدمات متفرقه خانوار	۵۰۳۴	۱۲۳۷۸	۲۸۹۰۱	۴۲۲۱۰
خدمات شخصی و وسایل آرایشی.....	۹۹۰	۱۳۳۲	۲۵۶۵	۴۴۸۰
لوازم زینتی و شخصی.....	۵۷۶	۷۷۵	۲۰۴	۶۱۳۵
هزینه‌های هتل، مسافرخانه و مسافرت‌های دسته جمعی.....	۲۳۷	۱۰۸۴	۲۷۴۶	۲۴۴۸
خدمات مالی و حقوقی.....	۲۹۸	۲۲۴	۶۱۷	۱۲۷۰
هزینه‌های مذهبی.....	۲۰۳	۱۳۵۷	۱۵۲۸	۲۰۷۳
هزینه‌های متفرقه.....	۲۷۲۰	۷۶۰۶	۲۱۲۴۱	۲۵۸۰۳

۲-۲۱- متوسط هزینه‌های خالص غیرخوراکی سالانه یک خانوار شهری بر حسب اقلام عمده (دنباله) (هزار

ریال)

شرح	۱۳۹۸	۱۳۹۹	۱۴۰۰	۱۴۰۱
جمع کل.....	۲۶۵۲۶۲	۴۱۲۵۹۴	۵۱۱۸۳۵	۹۶۱۱۷۶
پوشاک و کفش.....	۸۰۱۶	۱۵۹۴۲	۲۸۴۸۵	۷۱۶۰۴
پوشاک و تعمیرات آن.....	۶۰۰۹	۱۳۹۷۶	۲۳۸۲۶	۵۵۵۵۷
انواع کفش و تعمیرات آن.....	۲۰۰۶	۱۹۶۷	۴۶۵۹	۱۶۰۴۷
مسکن.....	۱۰۳۲۸۲	۱۴۹۵۹۸	۲۲۲۰۴۰	۳۰۲۰۷۰
اجاره‌بها و سایر هزینه‌های منزل مسکونی.....	۹۲۷۳۶	۱۳۴۳۸۹	۲۰۳۸۱۷	۲۷۶۸۱۶
آب و فاضلاب، سوخت و روشنایی منزل مسکونی	۱۰۵۴۵	۱۵۲۱۰	۱۸۲۲۳	۲۵۲۵۴
لوازم، اثاث، ملزومات و خدمات خانوار.....	۱۸۱۷۹۳	۳۰۷۳۹	۴۰۷۱۸	۹۱۱۲۰
مبلمان، اثاث ثابت، فرش و کفپوش و تعمیرات آن‌ها	۱۵۸۸	۲۴۸۹	۳۳۲۰	۳۵۷۵
لوازم و اثاث منزل	۱۶	۱۴۲۴	۵۷۶	۷۲۷۳
وسایل حرارتی و پخت و پز، یخچال و سایر وسایل	۵۷۶۰	۶۸۶۱	۸۹۰۸	۲۱۲۶۱
عمده				
ظروف لوازم آشپزخانه وسایروسایل منزل و تعمیرات	۶۲۱	۲۲۶۸	۳۷۰۷	۱۱۳۰۴
آنها				
کالاها و لوازم مصرفی بی‌دوام و کم‌دوام منزل.....	۱۰۸۰۸	۱۷۶۳۵	۲۳۷۰۱	۴۷۶۴۹
خدمات خانگی.....	۰	۶۲	۵۰۶	۵۹
بهداشت و درمان.....	۳۲۴۶۰	۵۰۸۳۱	۶۳۶۲۴	۱۴۹۴۶۰
هزینه‌های بهداشتی و درمانی.....	۱۹۳۴۵	۲۸۹۲۹	۳۲۱۷۴	۱۱۴۰۹۶
هزینه بیمه‌های اجتماعی و درمانی.....	۱۳۱۱۵	۲۱۹۰۲	۳۱۴۵۰	۳۵۳۶۴
حمل و نقل و ارتباطات.....	۵۳۲۲۸	۸۳۱۵۱	۱۲۱۹۳۷	۱۷۱۳۰۹
حمل و نقل.....	۳۹۹۵۶	۶۰۰۱۶	۸۲۹۶۷	۱۳۷۰۷۴
ارتباطات.....	۱۳۲۷۱	۲۳۱۳۵	۳۸۹۷۱	۳۴۲۳۴

۲-۲۱- متوسط هزینه‌های خالص غیرخوراکی سالانه یک خانوار شهری بر حسب اقلام عمده (دنباله) (هزار ریال)

شرح	۱۳۹۸	۱۳۹۹	۱۴۰۰	۱۴۰۱
تفریحات، سرگرمی‌ها و خدمات فرهنگی.....	۷۸۹۸	۶۸۸۷	۹۸۴۹	۳۵۵۳۷
تفریحات و سرگرمی‌ها.....	۱۷۲۸	۱۷۷۲	۱۹۱۰	۱۳۲۰۷
تحصیل و آموزش.....	۶۱۷۰	۵۱۱۵	۷۹۳۹	۲۲۳۳۱
کالاها و خدمات متفرقه خانوار.....	۴۱۵۸۷	۷۵۴۴۵	۹۵۱۸۱	۱۴۰۰۷۶
خدمات شخصی و وسایل آرایشی.....	۶۱۷۳	۱۰۱۱۱	۱۶۰۴۴	۳۰۷۴۸
لوازم زینتی و شخصی.....	-۳۱۳	۲۷۰۵	-۴۷۴۹	۸۸۵۳
هزینه‌های هتل، مسافرخانه و مسافرت‌های دسته جمعی	۱۲۱۴	۸۳۲	۴۴۶	۵۶۸۰
خدمات مالی و حقوقی.....	۵۸۷	۱۱۴۶	۱۴۸۵	۹۵۰۷
هزینه‌های مذهبی.....	۱۷۴۵	۲۲۰۷	۴۲۷۶	۷۹۴۷
هزینه‌های متفرقه.....	۳۲۱۸۱	۵۸۴۴۵	۷۷۶۷۹	۷۷۳۴۰

- مرکز آمار ایران . دفتر جمعیت، نیروی کار و اقتصاد خانوار.

۳-۲۱- متو سب هزینه‌های خالص خوراکی و دخانی سالانه یک خانوار شهری برح سب اقلام عمده (هزار ریال)

شرح	۱۳۸۵	۱۳۹۰	۱۳۹۵	۱۳۹۷
جمع کل.....	۱۸۴۳۷	۳۲۴۱۸	۶۲۷۹۱	۱۰۲۹۸۵
آرد، رشته، غلات، نان و فراورده‌های آن.....	۳۳۱۸	۷۱۸۶	۱۴۰۴۳	۱۹۷۰۵
آرد، رشته و ماکارونی.....	۱۸۴	۲۴۵	۶۸۱	۱۲۵۳
غلات.....	۲۱۰۷	۳۲۲۵	۶۶۳۴	۹۶۶۵
انواع نان.....	۶۰۰	۲۷۹۳	۵۷۲۳	۷۲۱۹
بیسکویت، کیک و ویفر.....	۳۲۷	۹۲۳	۱۰۰۵	۱۵۶۹
گوشت.....	۴۹۲۳	۷۵۷۴	۱۳۵۶۴	۲۱۵۲۱
گوشت دام.....	۱۹۰۱	۲۳۱۱	۳۶۳۵	۶۷۵۰
گوشت پرندگان.....	۱۶۵۳	۲۳۹۰	۴۴۱۹	۶۹۷۸
گوشت حیوانات دریایی.....	۱۵۸۸	۲۸۷۳	۵۵۰۹	۷۷۹۲
شیر و فراورده‌های آن و تخم‌پرندگان.....	۲۹۷	۲۷۰۹	۵۳۹۹	۸۳۴۷
انواع شیر.....	۹۵۴	۳۹۳	۹۳۴	۱۶۴۳
فراورده‌های شیر.....	۳۳۶	۱۶۳۴	۳۱۹۲	۴۲۴۳
انواع تخم پرندگان.....	۵۱۵	۶۸۲	۱۲۷۳	۲۴۶۲
روغن‌ها و چربی‌ها.....	۳۸۸۰	۱۱۲۷	۲۶۵۶	۳۴۰۳
روغن‌ها و چربی‌های حیوانی.....	۱۴۰۴	۰.۲۶	۱	۲۰
روغن‌های نباتی.....	۲۳۹۳	۱۱۲۷	۲۶۵۵	۳۳۸۴
میوه‌ها و سبزی‌ها.....	۳۸۸۰	۶۶۸۱	۱۲۹۰۲	۲۵۱۲۸
انواع میوه.....	۱۴۰۴	۳۳۸۳	۶۰۹۲	۱۱۴۷۵
انواع سبزی.....	۲۳۹۳	۳۲۹۰	۶۷۹۶	۱۳۵۸۳
میوه‌ها و سبزی‌های آماده (برای مصرف در منزل).....	۸۲	۸	۱۴	۷۰
خشکبار و حبوبات.....	۹۰۹	۱۵۲۹	۳۵۲۰	۵۳۴۸
خشکبار.....	۵۰۸	۸۸۸	۱۷۹۴	۲۸۸۸
حبوبات.....	۴۰۰	۶۴۱	۱۷۲۷	۲۴۶۰

۳-۲۱- متوسط هزینه‌های خالص خوراکی و دخانی سالانه یک خانوار شهری برحسب اقلام عمده (دنباله)
(هزار ریال)

شرح	۱۳۸۵	۱۳۹۰	۱۳۹۵	۱۳۹۷
قند و شکر، شیرینی‌ها، چای، قهوه و کاکائو.....	۹۰۴	۱۴۴۱	۳۶۵۹	۵۹۰۳
قند و شکر.....	۹۶	۵۵۰	۱۰۱۰	۱۵۵۶
انواع شیرینی‌ها، مرباها و عسل.....	۵۴۹	۶۱۷	۱۵۸۰	۲۴۶۷
چای، قهوه و کاکائو.....	۲۵۹	۲۷۴	۱۰۷۰	۱۸۷۹
ادویه‌ها، چاشنی‌ها و سایر ترکیبات خوراکی....	۱۲۳۳	۱۰۴۲	۲۶۱۶	۳۹۵۳
انواع ادویه.....	۲۸۶	۱۷۶	۶۵۲	۶۱۱
چاشنی‌ها و سایر ترکیبات خوراکی.....	۹۴۷	۸۶۶	۱۹۶۴	۳۳۴۱
نوشابه‌ها، غذاهای آماده و دخانیات.....	۱۲۶۷	۳۱۲۹	۴۴۳۲	۹۶۷۷
انواع نوشابه.....	۵۲۴	۱۳۱۵	۲۴۵۹	۲۹۹۱
غذاهای آماده و تنقلات.....	۵۱۴	۱۲۶۳	۸۴۲	۴۶۰۴
دخانیات.....	۲۲۹	۵۵۱	۱۱۳۱	۲۰۸۲

۳-۲۱- متوسط هزینه‌های خالص خوراکی و دخانی سالانه یک خانوار شهری برحسب اقلام عمده (دنباله)
(هزار ریال)

شرح	۱۳۹۸	۱۳۹۹	۱۴۰۰	۱۴۰۱
جمع کل.....	۱۲۳۰۷۲	۱۹۸۵۲۱	۳۳۳۲۰۶	۴۶۹۵۴۹
آرد، رشته، غلات، نان و فراورده‌های آن.....	۲۱۶۲۸	۳۸۷۶۷	۵۳۵۶۰	۷۱۴۳۵
آرد، رشته و ماکارونی.....	۱۶۶۵	۳۸۴۵	۵۰۰۱	۶۶۵۷
غلات.....	۱۰۳۲۶	۲۲۶۲۲	۳۱۰۱۱	۳۸۶۰۶
انواع نان.....	۷۶۸۹	۹۴۱۵	۱۱۲۹۸	۱۱۹۹۴
بیسکویت، کیک و ویفر.....	۱۹۴۸	۲۸۸۵	۶۳۴۱	۱۴۱۷۸
گوشت.....	۲۵۷۴۳	۴۲۰۲۵	۷۳۶۳۶	۹۸۰۰۱
گوشت دام.....	۷۴۲۷	۱۳۸۴۴	۲۱۸۸۸	۳۰۵۱۰
گوشت پرندگان.....	۸۰۱۹	۱۳۸۶۹	۲۳۴۹۱	۳۱۸۸۶
گوشت حیوانات دریایی.....	۱۰۲۹۷	۱۴۳۱۲	۲۸۲۵۸	۳۵۶۰۴
شیر و فراورده‌های آن و تخم پرندگان.....	۹۵۱۶	۱۶۱۴۵	۲۵۰۶۵	۴۸۵۲۰
انواع شیر.....	۱۶۷۴	۳۱۹۲	۴۳۶۴	۷۳۹۷
فراورده‌های شیر.....	۵۱۳۱	۸۴۴۳	۱۳۹۳۱	۲۹۹۰۱
انواع تخم پرندگان.....	۲۷۱۲	۴۵۱۰	۶۷۷۰	۱۱۲۲۲
روغن‌ها و چربی‌ها.....	۴۴۶۸	۷۰۵۶	۱۲۰۳۴	۲۵۰۵۱
روغن‌ها و چربی‌های حیوانی.....	۰	۱۱۱	۶۳	۷۹
روغن‌های نباتی.....	۴۴۶۸	۶۹۴۴	۱۱۹۷۱	۲۴۹۷۲
میوه‌ها و سبزی‌ها.....	۳۵۲۱۴	۵۱۴۶۹	۹۲۱۶۷	۱۰۵۱۵۵
انواع میوه.....	۱۴۱۶۶	۲۳۶۷۸	۳۹۵۲۹	۴۴۱۰۱
انواع سبزی.....	۲۰۹۹۵	۲۷۶۶۲	۵۲۳۵۲	۶۰۰۴۳
میوه‌ها و سبزی‌های آماده (برای مصرف در منزل)	۵۳	۱۲۸	۲۸۷	۱۰۱۲
خشکبار و حبوبات.....	۶۳۳۷	۱۰۹۰۷	۱۹۲۶۸	۳۱۳۴۱
خشکبار.....	۳۴۵۱	۴۲۸۴	۹۱۱۶	۱۵۵۶۸
حبوبات.....	۲۷۸۵	۶۶۲۳	۱۰۱۵۲	۱۵۷۷۳

۳-۲۱- متوسط هزینه‌های خالص خوراکی و دخانی سالانه یک خانوار شهری بر حسب اقلام عمده (دنباله)
(هزار ریال)

شرح	۱۳۹۸	۱۳۹۹	۱۴۰۰	۱۴۰۱
قند و شکر، شیرینی‌ها، چای، قهوه و کاکائو....	۶۱۱۷	۱۳۳۱۷	۲۱۱۸۰	۲۶۱۱۹
قند و شکر.....	۱۹۹۳	۳۳۱۹	۵۵۹۰	۷۴۴۰
انواع شیرینی‌ها، مرباها و عسل.....	۲۱۶۲	۵۷۳۹	۹۹۱۸	۱۰۲۷۴
چای، قهوه و کاکائو.....	۱۹۶۲	۴۱۵۹	۵۶۷۱	۸۴۰۶
ادویه‌ها، چاشنی‌ها و سایر ترکیبات خوراکی...	۵۳۸۱	۷۲۳۵	۱۰۹۵۶	۱۹۱۳۱
انواع ادویه.....	۷۳۹	۱۵۳۸	۲۱۱۵	۵۶۱۶
چاشنی‌ها و سایر ترکیبات خوراکی.....	۴۶۴۲	۵۶۹۷	۸۸۴۱	۱۳۵۰۶
نوشابه‌ها، غذاهای آماده و دخانیات.....	۱۷۶۸۱	۱۱۷۰۰	۲۴۲۴۹	۴۴۸۰۶
انواع نوشابه.....	۳۶۵۰	۵۵۴۶	۱۰۶۲۱	۱۳۰۳۷
غذاهای آماده و تنقلات.....	۲۹۶۹	۳۸۸۲	۸۱۹۴	۲۱۳۰۹
دخانیات.....	۲۱۴۹	۲۲۷۲	۸۴۳۴	۱۰۴۶۱

ماخذ- مرکز آمار ایران. (ر. م)

- مرکز آمار ایران. دفتر جمعیت، نیروی کار و اقتصاد خانوار.

۴-۲۱- متوسط هزینه‌های خالص غیرخوراکی سالانه یک خانوار روستایی برحسب اقلام عمده (هزار ریال)

شرح	۱۳۸۵	۱۳۹۰	۱۳۹۵	۱۳۹۶
جمع کل.....	۳۲۹۷۲	۵۷۸۰۴	۱۱۴۶۲۴	۱۳۶۳۹
پوشاک و کفش.....	۲۵۳۱	۲۴۶۱	۵۱۶۵	۱۰۵۸
پوشاک و تعمیرات آن.....	۱۸۱۰	۲۰۱۱	۴۵۹۹	۳۰۹
انواع کفش و تعمیرات آن.....	۷۲۱	۴۵۰	۵۶۶	۳۲۶۹
مسکن.....	۹۰۴۷	۱۸۵۲۸	۳۷۶۳۵	۱۲۴۴
اجاره‌بها و سایر هزینه‌های منزل مسکونی.....	۶۹۶۵	۱۳۸۹۴	۲۸۲۲۹	۷۷۴۸
آب و فاضلاب، سوخت و روشنایی منزل مسکونی.....	۲۰۸۲	۴۶۳۴	۹۴۰۵	۱۲
لوازم، اثاث، ملزومات و خدمات خانوار.....	۳۷۸۰	۴۱۴۲	۶۶۴۰	۲۲۲۸۲
مبلمان، اثاث ثابت، فرش و کفپوش و تعمیرات آنها.....	۶۴۶	۸۹۹	۵۸۵	۱۳۷۷۲
لوازم و اثاث منزل.....	۶۲۴	۳۴۰	۱۹۴	۸۵۱۱
وسایل حرارتی و پخت و پز، یخچال و سایر وسایل عمده ظروف، لوازم آشپزخانه و سایر وسایل منزل و تعمیرات آنها.....	۱۱۲۷	۱۱۳۱	۱۳۳۴	۴۸۹۵۸
کالاها و لوازم مصرفی بی‌دوام و کم‌دوام منزل.....	۳۸۶	۲۴۴	۲۱۱	۴۰۱۹۵
خدمات خانگی.....	۹۹۶	۱۵۲۸	۴۳۱۶	۸۷۶۳
بهداشت و درمان.....	۳۰۶۱	۵۶۳۳	۱۵۰۰۱	۱۳۶۳۹
هزینه‌های بهداشتی و درمانی.....	۱۷۵۰	۲۶۳۸	۸۶۴۱	۳۰۹
هزینه بیمه‌های اجتماعی و درمانی.....	۱۳۱۰	۲۹۹۵	۶۳۶۰	۳۲۶۹
حمل و نقل و ارتباطات.....	۸۳۴۰	۱۶۷۰۳	۲۶۹۶۳	۱۲۴۴
حمل و نقل.....	۵۳۱۴	۱۲۴۶۵	۱۹۹۳۰	۷۷۴۸
ارتباطات.....	۳۰۲۵	۴۲۳۸	۷۰۳۳	۱۲
تفریحات، سرگرمی‌ها و خدمات فرهنگی.....	۱۲۸۴	۱۸۶۹	۲۹۹۷	۳۸۹۳
تفریحات و سرگرمی‌ها.....	۷۰۳	۳۸۲	۵۱۳	۱۳۰۷
تحصیل و آموزش.....	۵۸۰	۱۴۸۷	۲۴۸۴	۲۵۸۶
کالاها و خدمات متفرقه خانوار.....	۴۹۲۶	۸۴۶۸	۲۰۲۲۴	۲۵۱۹۰
خدمات شخصی و وسایل آرایشی.....	۸۵۰	۸۴۲	۲۰۷۷	۳۵۰۶
لوازم زینتی و شخصی.....	۶۹۹	۷۰۹	۵۳۹	۱۴۴۴
هزینه‌های هتل، مسافرخانه و مسافرت‌های دسته جمعی.....	۲۴۲	۷۸۱	۱۵۰۱	۱۳۲۸
خدمات مالی و حقوقی.....	۱۵	۱۸۳	۲۶۶	۶۶۳
هزینه‌های مذهبی.....	۳۱۳	۸۰۶	۱۲۸۱	۱۷۸۲
هزینه‌های متفرقه.....	۲۸۰۵	۵۱۴۷	۱۴۵۶۰	۱۶۴۶۷

۴-۲۱- متوسط هزینه‌های خالص غیرخوراکی سالانه یک خانوار روستایی برحسب اقلام عمده(دنباله)(هزار ریال)

شرح	۱۳۹۸	۱۳۹۹	۱۴۰۰	۱۴۰۱
جمع کل.....	۱۷۹۵۳۶	۲۸۸۵۸۷	۳۷۲۷۷۲	۶۶۹۰۸۳
پوشاک و کفش.....	۶۴۸۹	۱۹۲۹۵	۱۵۸۹۳	۵۱۳۸۱
پوشاک و تعمیرات آن.....	۵۰۷۷	۱۷۱۴۳	۱۳۳۹۱	۳۹۶۷۳
انواع کفش و تعمیرات آن.....	۱۴۱۲	۲۱۵۲	۲۵۰۳	۱۱۷۰۸
مسکن.....	۴۷۰۹۷	۶۹۵۶۴	۹۸۵۵۲	۱۶۹۶۹۳
اجاره‌بها و سایر هزینه‌های منزل مسکونی.....	۳۷۵۱۵	۵۶۷۹۵	۸۲۶۴۳	۱۴۷۲۶۴
آب و فاضلاب، سوخت و روشنایی منزل مسکونی.....	۹۵۸۲	۱۲۷۶۹	۱۵۹۰۹	۲۲۴۲۹
لوازم، اثاث، ملزومات و خدمات خانوار.....	۱۳۹۳۲	۲۶۷۳۷	۳۸۶۹۰	۶۴۰۳۲
مبلمان، اثاث ثابت، فرش و کفیوش و تعمیرات آنها.....	۵۵۸	۱۰۵۸	۱۷۹۱	۳۷۰۴
لوازم و اثاث منزل.....	۶۰	۶۸۵	۵۳۷	۱۶۹۴
وسایل حرارتی و پخت و پز، یخچال و سایر وسایل عمده.....	۲۴۵۱	۶۳۱۸	۱۲۱۹۵	۱۶۳۴۲
ظروف، لوازم آشپزخانه و سایر وسایل منزل و تعمیرات آنها..	۵۶۵	۲۸۰۸	۳۹۸۳	۴۸۸۲
کالاها و لوازم مصرفی بی‌دوام و کم‌دوام منزل.....	۱۰۲۹۷	۱۵۶۸۲	۱۹۸۴۸	۳۷۴۱۰
خدمات خانگی.....	۰	۱۸۷	۳۳۶	۰
بهداشت و درمان.....	۳۰۵۴۳	۴۲۰۰۰	۵۰۶۰۹	۱۳۴۵۹۵
هزینه‌های بهداشتی و درمانی.....	۲۰۲۰۵	۲۳۹۲۷	۲۳۵۶۷	۱۰۵۴۳۳
هزینه بیمه‌های اجتماعی و درمانی.....	۱۰۳۳۹	۱۸۰۷۳	۲۷۰۴۲	۲۹۱۶۲
حمل و نقل و ارتباطات.....	۴۷۷۹۸	۷۱۱۰۵	۸۴۴۶۸	۱۳۸۶۳۲
حمل و نقل.....	۳۷۴۶۷	۵۰۷۶۵	۵۳۷۳۹	۱۱۲۶۸۵
ارتباطات.....	۱۰۳۳۱	۲۰۳۴۰	۳۰۷۲۹	۲۵۹۴۷
تفریحات، سرگرمی‌ها و خدمات فرهنگی.....	۳۸۰۲	۵۳۷۲	۸۰۵۸	۱۹۰۲۸
تفریحات و سرگرمی‌ها.....	۵۵۷	۲۱۷۹	۳۱۹۱	۵۷۲۷
تحصیل و آموزش.....	۳۲۴۵	۳۱۹۳	۴۸۶۸	۱۳۴۸۱
کالاها و خدمات متفرقه خانوار.....	۲۹۸۷۴	۵۴۵۱۵	۷۶۵۰۲	۹۱۵۴۲
خدمات شخصی و وسایل آرایشی.....	۴۵۵۷	۸۰۶۰	۱۳۱۸۹	۲۰۹۰۸
لوازم زینتی و شخصی.....	۱۵۸۶	۱۱۰۲	۱۷۲۶	-۲۵۵۰
هزینه‌های هتل، مسافر خانه و مسافرت‌های دسته جمعی.....	۸۹۳	۲۷۷	۱۰۴	۴۲۵۰
خدمات مالی و حقوقی.....	۳۴۰	۵۵۲	۷۰۸	۷۶۳۱
هزینه‌های مذهبی.....	۱۹۲۴	۱۶۱۹	۲۵۷۱	۵۳۶۱
هزینه‌های متفرقه.....	۲۰۵۷۵	۴۲۹۰۶	۵۸۲۰۳	۵۵۹۴۱

ماخذ - مرکز آمار ایران. (ر.م).

- مرکز آمار ایران. دفتر جمعیت، نیروی کار و اقتصاد خانوار.

۵-۲۱- متو سب هزینه‌های خالص خوراکی و دخانی سالانه یک خانوار رو ستایی بر حسب اقلام عمده (هزار ریال)

شرح	۱۳۸۵	۱۳۹۰	۱۳۹۵	۱۳۹۷
جمع کل.....	۱۷۴۸۴	۲۸۳۷۱	۶۱۴۶۹	۹۴۷۸۵
آرد، رشته، غلات، نان و فراورده‌های آن.....	۳۳۴۸	۷۳۸۵	۱۵۳۳۱	۲۰۲۷۰
آرد، رشته و ماکارونی.....	۳۵۳	۷۴۹	۱۱۹۵	۱۷۵۶
غلات.....	۲۰۶۹	۳۳۵۲	۶۴۰۰	۹۷۹۲
انواع نان.....	۵۷۵	۲۶۰۴	۶۷۲۷	۷۲۱۵
بیسکویت، کیک و ویفر.....	۳۴۹	۶۷۹	۱۰۰۸	۱۵۰۸
گوشت.....	۴۳۶۱	۶۴۹۷	۱۳۳۲۸	۱۹۳۸۵
گوشت دام.....	۱۴۷۶	۱۸۲۹	۳۶۷۷	۴۷۷۹
گوشت پرندگان.....	۱۳۹۵	۲۳۸۵	۴۷۲۷	۷۲۶۵
گوشت حیوانات دریایی.....	۱۴۸۹	۲۲۸۲	۴۹۲۴	۷۳۴۱
شیر و فراورده‌های آن و تخم‌پرندگان.....	۱۶۰۲	۲۱۵۵	۵۳۶۸	۷۴۵۳
انواع شیر.....	۲۵۷	۳۲۳	۸۶۵	۱۰۵۴
فراورده‌های شیر.....	۹۵۲	۱۱۷۰	۲۹۹۸	۳۸۲۲
انواع تخم پرندگان.....	۳۹۱	۶۶۱	۱۵۰۶	۲۵۷۷
روغن‌ها و چربی‌ها.....	۵۵۰	۱۰۶۴	۲۸۸۰	۳۳۰۹
روغن‌ها و چربی‌های حیوانی.....	۶	۱۶	۰	۸
روغن‌های نباتی.....	۵۴۴	۱۰۴۸	۲۸۸۰	۳۳۰۰
میوه‌ها و سبزی‌ها.....	۳۹۲۶	۵۳۴۴	۱۲۵۸۵	۲۴۸۵۰
انواع میوه.....	۱۱۶۹	۲۳۸۸	۵۶۵۷	۱۰۳۵۹
انواع سبزی.....	۲۶۹۱	۲۹۵۳	۶۹۱۹	۱۴۴۴۴
میوه‌ها و سبزی‌های آماده (برای مصرف در منزل).....	۶۴	۲	۸	۴۶
خشکبار و حبوبات.....	۹۳۴	۱۳۳۴	۳۴۹۱	۴۸۰۶
خشکبار.....	۴۶۲	۶۷۰	۱۳۳۸	۲۳۳۶
حبوبات.....	۴۷۲	۷۶۴	۲۱۵۳	۲۴۷۰

۲۱-۵- متوسط هزینه‌های خالص خوراکی و دخانی سالانه یک خانوار روستایی برحسب اقلام عمده (دنباله)
(هزار ریال)

شرح	۱۳۸۵	۱۳۹۰	۱۳۹۵	۱۳۹۷
قند و شکر، شیرینی‌ها، چای، قهوه و کاکائو.....	۸۳۶	۱۵۳۵	۳۱۲۴	۴۷۳۱
قند و شکر.....	۱۲۷	۶۴۸	۱۱۶۵	۱۷۰۳
انواع شیرینی‌ها، مرباها و عسل.....	۵۲۴	۵۱۱	۸۸۸	۱۲۰۱
چای، قهوه و کاکائو.....	۲۱۲	۳۷۵	۱۰۷۲	۱۸۲۸
ادویه‌ها، چاشنی‌ها و سایر ترکیبات خوراکی.....	۸۸۶	۱۰۹۳	۲۰۹۱	۳۷۱۰
انواع ادویه.....	۲۹۱	۲۲۱	۴۶۶	۴۰۴
چاشنی‌ها و سایر ترکیبات خوراکی.....	۵۱۷	۸۷۲	۱۶۲۵	۳۳۰۶
نوشابه‌ها، غذاهای آماده و دخانیات.....	۱۰۳۹	۱۸۶۰	۳۲۷۱	۶۲۷۱
انواع نوشابه.....	۳۵۵	۹۰۷	۱۸۶۶	۲۷۶۶
غذاهای آماده و تنقلات.....	۱۱۴	۳۵۶	۴۲۲	۱۳۱۴
دخانیات.....	۵۰۰	۵۹۶	۹۸۳	۲۱۹۲

۵-۲۱- متوسط هزینه‌های خالص خوراکی و دخانی سالانه یک خانوار روستایی برحسب اقلام عمده (دنباله)
(هزار ریال)

شرح	۱۳۹۸	۱۳۹۹	۱۴۰۰	۱۴۰۱
جمع کل.....	۱۱۳۷۴۹	۱۷۷۶۸۸	۲۸۹۴۰۱	۴۲۱۸۲۴
آرد، رشته، غلات، نان و فراورده‌های آن.....	۲۲۵۰۸	۳۶۲۸۵	۴۹۷۶۹	۷۱۵۸۲
آرد، رشته و ماکارونی.....	۲۵۷۶	۵۲۱۲	۶۴۹۹	۷۰۶۴
غلات.....	۱۰۷۹۷	۱۹۵۱۴	۲۶۳۴۳	۳۹۳۴۸
انواع نان.....	۷۴۹۰	۸۹۲۸	۱۱۲۵۲	۱۲۸۵۰
بیسکویت، کیک و ویفر.....	۱۶۴۶	۲۶۳۱	۵۶۷۶	۱۲۳۲۰
گوشت.....	۲۴۲۱۶	۳۲۱۷۲	۵۲۶۸۰	۸۳۰۱۷
گوشت دام.....	۵۸۷۳	۷۷۰۴	۱۲۳۷۵	۲۱۸۴۳
گوشت پرندگان.....	۸۸۰۸	۱۲۱۰۵	۲۰۷۴۱	۳۳۱۵۸
گوشت حیوانات دریایی.....	۹۵۳۵	۱۲۳۶۳	۱۹۵۶۴	۲۸۰۱۶
شیر و فراورده‌های آن و تخم پرندگان.....	۹۴۳۵	۱۴۶۲۶	۲۳۳۹۱	۴۲۴۳۷
انواع شیر.....	۱۵۹۵	۲۵۸۴	۳۴۳۴	۵۲۵۰
فراورده‌های شیر.....	۴۹۷۲	۷۴۴۱	۱۲۶۴۵	۲۶۰۹۵
انواع تخم پرندگان.....	۲۸۶۸	۴۶۰۱	۷۳۱۲	۱۱۰۹۱
روغن‌ها و چربی‌ها.....	۴۳۰۴	۷۱۸۴	۱۲۴۴۵	۲۶۸۰۰
روغن‌ها و چربی‌های حیوانی.....	۳۴	۳۶	۵۴	۲۱۴
روغن‌های نباتی.....	۴۲۷۰	۷۱۴۸	۱۲۳۹۱	۲۶۵۸۶
میوه‌ها و سبزی‌ها.....	۳۱۲۰۴	۵۲۰۱۷	۸۸۰۰۸	۹۷۳۴۱
انواع میوه.....	۱۱۷۸۳	۲۴۲۴۲	۳۵۸۳۷	۳۶۵۲۸
انواع سبزی.....	۱۹۳۷۹	۲۷۶۳۳	۵۲۰۶۱	۶۰۲۵۱
میوه‌ها و سبزی‌های آماده (برای مصرف در منزل).....	۴۲	۱۴۲	۱۱۰	۵۶۳
خشکبار و حبوبات.....	۴۶۸۶	۸۸۱۶	۱۶۴۷۲	۲۶۲۰۱
خشکبار.....	۱۹۱۰	۳۸۱۴	۸۱۳۰	۱۰۹۶۳
حبوبات.....	۲۷۷۶	۵۰۰۲	۸۳۴۲	۱۵۲۳۸

۵-۲۱- متوسط هزینه‌های خالص خوراکی و دخانی سالانه یک خانوار روستایی برحسب اقلام عمده (دنباله)

(هزار ریال)

شرح	۱۳۹۸	۱۳۹۹	۱۴۰۰	۱۴۰۱
قند و شکر، شیرینی‌ها، چای، قهوه و کاکائو ...	۵۹۸۳	۱۰۰۷۷	۱۴۹۹۸	۲۵۷۱۴
قند و شکر.....	۲۳۷۲	۲۹۹۳	۴۳۸۷	۸۹۱۶
انواع شیرینی‌ها، مرباها و عسل.....	۱۵۴۶	۳۶۱۸	۶۲۵۰	۸۴۹۲
چای، قهوه و کاکائو.....	۲۰۶۵	۳۴۶۵	۴۳۶۱	۸۳۰۵
ادویه‌ها، چاشنی‌ها و سایر ترکیبات خوراکی ...	۵۲۹۶	۵۹۵۰	۹۳۳۸	۲۰۰۸۴
انواع ادویه.....	۵۹۰	۱۰۶۴	۱۵۴۳	۵۸۴۶
چاشنی‌ها و سایر ترکیبات خوراکی.....	۴۷۰۶	۴۸۸۶	۷۷۹۴	۱۴۲۳۸
نوشابه‌ها، غذاهای آماده و دخانیات.....	۶۱۱۶	۱۰۵۶۳	۲۲۳۰۰	۲۸۶۴۸
انواع نوشابه.....	۳۱۱۷	۵۳۴۷	۱۰۵۵۹	۱۰۶۷۰
غذاهای آماده و تنقلات.....	۱۰۳۶	۱۹۸۵	۴۵۱۵	۹۰۵۱
دخانیات.....	۱۹۶۳	۳۲۳۰	۷۲۲۶	۸۹۲۷

ماخذ- مرکز آمار ایران. (ر. م).

- مرکز آمار ایران. دفتر جمعیت، نیروی کار و اقتصاد خانوار.

۶-۲۱- برآورد متوسط درآمد خالص سالانه یک خانوار شهری برحسب انواع منابع تامین درآمد (هزار ریال)

شرح	۱۳۸۵	۱۳۹۰	۱۳۹۵	۱۳۹۷
جمع.....	۱۲۴۲۹	۱۳۴۱۶۸	۲۹۴۴۷۷	۴۲۲۹۹۹
درآمد از حقوق بگیری.....	۳۱۶۰۶	۵۰۰۵۷	۱۳۵۱۷۴	۱۸۲۵۴۴
بخش عمومی.....	۲۰۱۴۲	۲۳۱۳۹	۶۶۸۲۲	۷۴۱۱۸
پولی.....	۱۶۹۹۴	۲۰۶۹۱	۵۹۹۸۸	۶۳۱۸۴
غیرپولی.....	۳۱۴۸	۲۴۴۸	۶۸۳۴	۱۰۹۳۴
بخش تعاونی.....	۳۲۱	۸۰۱	۵۶۴	۷۴۴
پولی.....	*	۶۳	۵۵۵	۷۴۴
غیرپولی.....	۳۲۱	۷۳۸	۹	۰
بخش خصوصی.....	۱۸۱۴۳	۲۶۱۱۷	۶۸۴۸۹	۱۰۷۶۸۲
پولی.....	۱۶۷۳۵	۲۵۶۳۹	۶۶۵۱۰	۹۸۳۸۰
غیرپولی.....	۱۴۰۸	۴۷۸	۱۹۷۹	۹۳۰۲
درآمد از مشاغل آزاد.....	۱۳۴۴۲	۲۵۶۶۷	۳۳۵۵۶	۶۰۸۵۱
کشاورزی.....	۱۸۷۵	۱۳۲۰	۲۲۲۳	۱۸۵۲
پولی.....	۱۸۴۸	۱۳۱۱	۲۲۰۵	۱۸۲۸
غیرپولی.....	۲۷	۹	۱۸	۲۴
غیرکشاورزی.....	۱۱۵۶۷	۲۴۳۴۷	۳۱۳۳۳	۵۹۰۰۰
پولی.....	۱۱۴۲۲	۲۴۱۶۸	۳۰۶۳۷	۵۷۳۲۹
غیرپولی.....	۱۴۵	۱۷۹	۶۹۶	۱۶۷۱
درآمدهای متفرقه.....	۳۰۳۸۱	۵۸۴۴۴	۱۲۵۰۴۷	۱۷۹۶۰۴
پولی.....	۱۴۶۸۷	۳۵۰۹۶	۷۰۲۸۹	۱۱۵۲۵۲
غیرپولی.....	۱۵۶۹۴	۲۳۳۴۸	۵۴۷۵۸	۶۴۳۵۲

۶-۲۱- برآورد متوسط درآمد خالص سالانه یک خانوار شهری برحسب انواع منابع تامین درآمد (دنباله)
(هزار ریال)

شرح	۱۳۹۸	۱۳۹۹	۱۴۰۰	۱۴۰۱
جمع.....	۴۷۰۹۴۹	۷۳۴۲۵۱	۱۰۶۷۶۵۵	۱۵۳۱۹۴۰
درآمد از حقوق بگیری.....	۲۳۰۱۳۸	۳۶۱۹۴۹	۵۲۴۱۲۵	۷۹۹۳۶۴
بخش عمومی.....	۹۲۷۶۹	۱۶۲۸۴۷	۲۰۰۵۷۰	۳۱۴۵۲۴
پولی.....	۷۹۳۷۱	۱۴۰۳۷۸	۱۷۱۷۲۴	۲۸۶۷۸۴
غیرپولی.....	۱۳۳۹۸	۲۲۴۶۹	۲۸۸۴۶	۲۷۷۴۰
بخش تعاونی.....	۰	۰	۰	۰
پولی.....	۰	۰	۰	۰
غیرپولی.....	۰	۰	۰	۰
بخش خصوصی.....	۱۳۷۳۶۸	۱۹۹۱۰۲	۳۲۳۵۵۶	۴۸۴۸۴۰
پولی.....	۱۲۰۶۶۹	۱۷۱۵۷۹	۲۸۲۴۷۵	۴۴۹۴۹۸
غیرپولی.....	۱۶۶۹۹	۲۷۵۲۳	۴۱۰۸۱	۳۵۳۴۲
درآمد از مشاغل آزاد.....	۴۹۲۹۷	۹۳۸۵۶	۱۲۶۹۹۰	۱۲۷۹۲۸
پولی.....	۰	۰	۰	۰
غیرپولی.....	۰	۰	۰	۰
کشاورزی.....	۲۲۹۷	۲۳۴۱۷	۲۴۶۷۶	۸۹۵۶
پولی.....	۲۲۹۴	۲۳۱۸۱	۲۳۷۹۲	۸۸۱۲
غیرپولی.....	۳	۲۳۶	۸۸۴	۱۴۴
غیر کشاورزی.....	۴۷۰۰۰	۷۰۴۳۹	۱۰۲۳۱۵	۱۱۸۹۷۱
پولی.....	۴۶۳۴۵	۶۸۹۱۸	۹۸۸۶۴	۱۱۸۴۲۷
غیرپولی.....	۶۵۵	۱۵۲۱	۳۴۵۱	۵۴۴
درآمدهای متفرقه.....	۱۹۱۵۱۴	۲۷۸۴۴۵	۴۱۶۵۳۹	۶۰۴۶۴۸
پولی.....	۱۲۱۸۶۹	۱۷۱۳۸۸	۲۵۸۸۹۹	۴۲۰۴۰۴
غیرپولی.....	۶۹۶۴۵	۱۰۷۰۵۷	۱۵۷۶۴۱	۱۸۴۲۴۴

ماخذ- مرکز آمار ایران . (ر.م)

- مرکز آمار ایران . دفتر جمعیت، نیروی کار و اقتصاد خانوار.

۲۱-۷- برآورد متوسط درآمد خالص سالانه یک خانوار رو ستایی برحسب انواع منابع تامین درآمد (هزار

ریال)

شرح	۱۳۸۵	۱۳۹۰	۱۳۹۵	۱۳۹۷
جمع.....	۶۲۲۹۹	۹۵۴۱۰	۱۹۷۸۷۶	۲۶۳۵۸۲
درآمد از حقوق بگیری.....	۳۵۰۸۲	۳۹۰۲۶	۹۱۶۰۰	۱۲۰۷۱۲
بخش عمومی.....	۱۰۴۶۲	۱۳۰۴۴	۳۰۴۷۰	۲۳۸۲۶
پولی.....	۹۱۹۴	۱۱۶۴۰	۲۸۵۸۸	۳۳۰۹
غیرپولی.....	۱۲۶۸	۱۴۰۴	۱۸۸۲	.
بخش تعاونی.....	۱۸۲	۷۷	۳۰	.
پولی.....	*	۵	۳۰	.
غیرپولی.....	۱۸۲	۷۲	*	.
بخش خصوصی.....	۲۴۴۳۸	۲۵۹۰۵	۶۱۰۹۹	۸۵۰۵۴
پولی.....	۲۲۴۹۷	۲۵۵۹۲	۵۹۹۳۵	۸۵۲۳
غیرپولی.....	۱۹۴۱	۳۱۳	۱۱۶۴	۴۲۰۲۲
درآمد از مشاغل آزاد.....	۱۰۷۲۵	۱۴۰۹۴	۲۴۴۴۹	
کشاورزی.....	۲۰۷۰	۳۰۱۷	۶۹۸۶	۱۳۹۶۹
پولی.....	۱۹۸۲	۲۹۴۶	۶۶۳۵	۱۷۹
غیرپولی.....	۸۸	۷۱	۳۵۱	
غیر کشاورزی.....	۸۶۵۵	۱۱۰۷۷	۱۷۴۶۳	۲۷۲۸۵
پولی.....	۸۰۳۷	۱۰۹۳۱	۱۶۸۱۲	۵۸۹
غیرپولی.....	۶۱۸	۱۴۶	۶۵۱	۱۰۰۸۴۸
درآمدهای متفرقه.....	۱۶۴۹۲	۴۲۲۹۰	۸۱۸۲۸	۶۱۵۴۰
پولی.....	۷۵۲۸	۲۶۳۹۳	۴۶۱۶۴	۳۹۳۰۸
غیرپولی.....	۸۹۶۴	۱۵۸۹۷	۳۵۶۶۴	۲۶۳۵۸۲

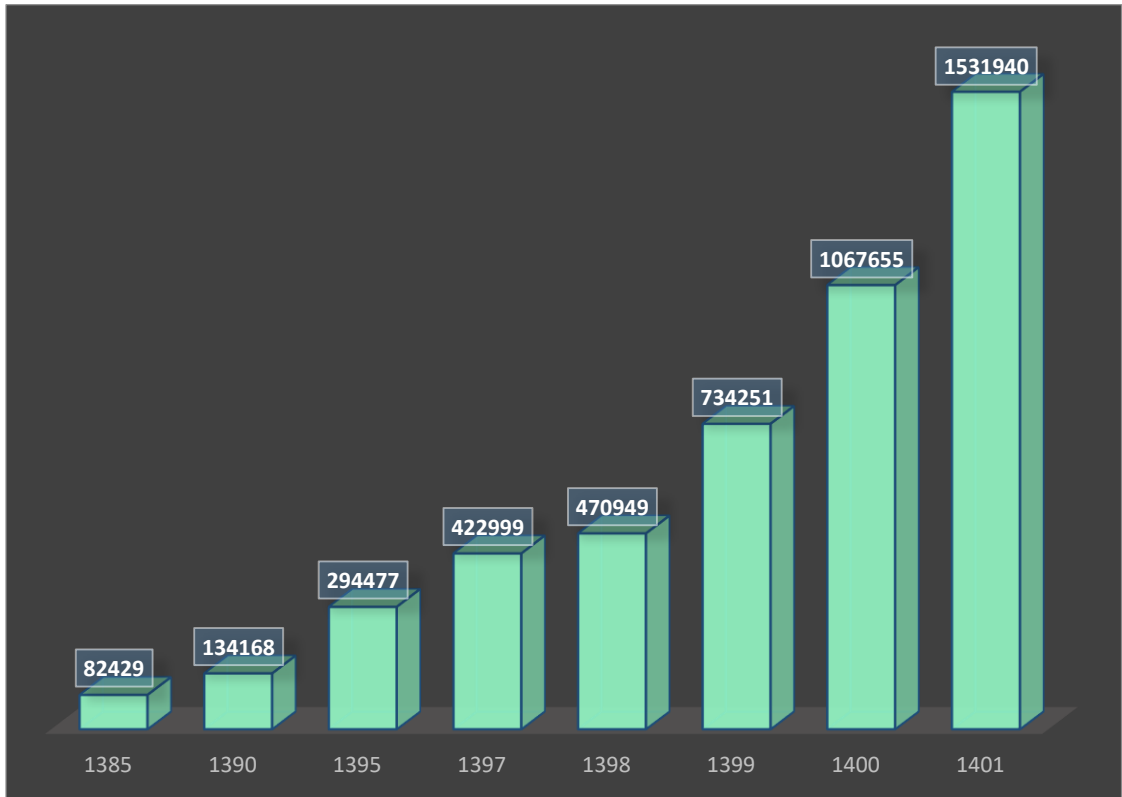
۷-۲۱- برآورد متوسط درآمد خالص سالانه یک خانوار روستایی برحسب انواع منابع تامین درآمد (دنباله)
(هزار ریال)

شرح	۱۳۹۸	۱۳۹۹	۱۴۰۰	۱۴۰۱
جمع.....	۳۳۱۹۸۹	۵۲۴۳۸۱	۷۶۲۶۰۱	۱۱۵۴۰۳۴
درآمد از حقوق بگیری بخش عمومی	۱۶۵۵۸۷	۲۹۶۴۳۵	۴۲۷۱۸۰	۶۲۶۱۱۳
پولی.....	۳۷۲۱۸	۸۳۸۳۱	۱۱۴۵۱۵	۲۲۲۰۳۱
غیرپولی.....	۵۵۰۴	۱۱۹۰۰	۱۵۳۸۵	۱۹۲۳۴
بخش تعاونی.....	۰	۰	۰	۲۴۶۷
پولی.....	۰	۰	۳۸۵	۲۳۳۹
غیرپولی.....	۰	۰	۸۴	۱۲۸
بخش خصوصی.....	۱۲۲۸۶۵	۲۰۰۷۰۵	۲۹۶۸۱۱	۳۸۲۳۸۱
پولی.....	۱۰۸۹۹۸	۱۷۴۸۵۷	۲۶۲۴۷۲	۳۵۲۵۰۸
غیر پولی.....	۱۳۸۶۷	۲۵۸۴۸	۳۴۳۳۹	۲۹۸۷۳
درآمد از مشاغل آزاد.....	۵۳۵۶۷	۵۹۷۳۹	۱۰۹۰۶۰	۱۴۱۶۲۰
درآمد غیر پولی از مشاغل آزاد.....	***	***	***	***
کشاورزی.....	۲۰۶۰۰	۲۶۰۶۴	۳۷۲۲۹	۴۲۸۳۰
پولی.....	۱۲۷۶	۶۷۹	۲۱۳۶	۱۸۰۳
غیرپولی.....	۳۰۵۳۹	۳۱۹۶۱	۶۷۶۴۷	۹۸۷۹۰
غیر کشاورزی.....	۱۱۵۳	۱۰۳۵	۲۰۴۹	۱۱۱۱
پولی.....	۱۱۲۸۳۵	۱۶۸۲۰۷	۲۲۶۳۶۰	۳۸۶۳۰۱
غیرپولی.....	۷۳۹۹۴	۱۱۱۵۵۵	۱۵۰۴۳۰	۲۷۳۵۷۹
درآمدهای متفرقه.....	۳۸۸۴۱	۵۶۶۵۲	۷۵۹۳۱	۱۱۲۷۲۲
پولی.....				
غیرپولی.....				

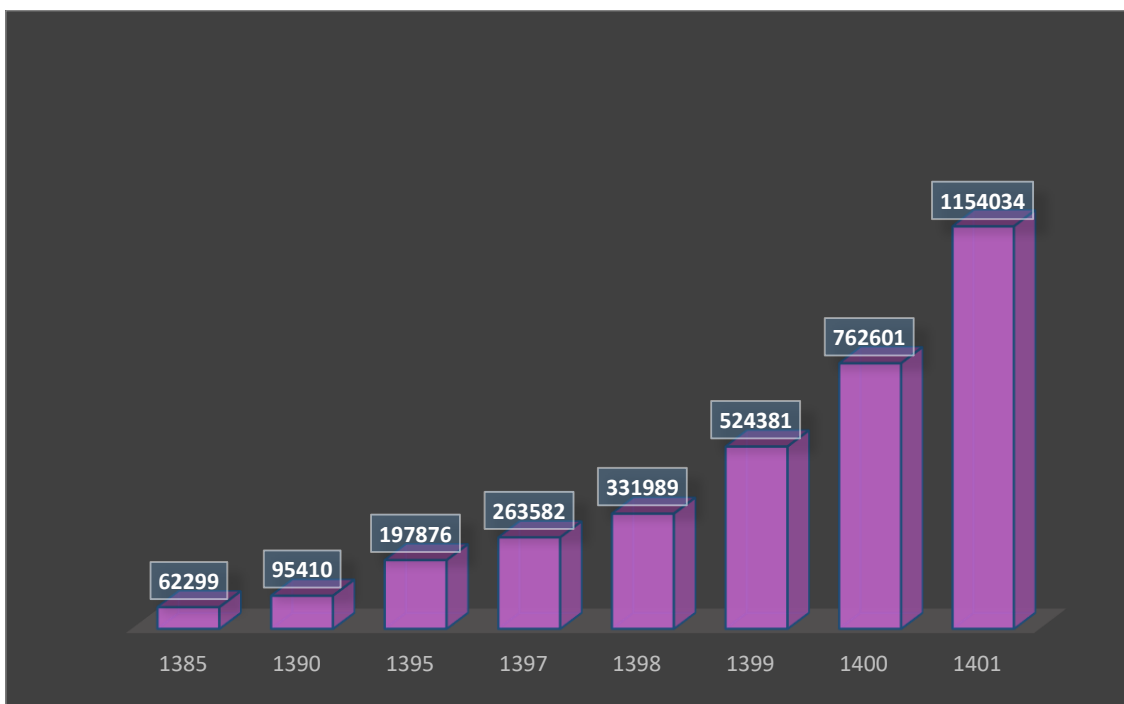
ماخذ - مرکز آمار ایران . (ر.م).

- مرکز آمار ایران . دفتر جمعیت، نیروی کار و اقتصاد خانوار

نمودار ۴-۲۱- برآورد متوسط درآمد خالص سالانه یک خانوار شهری (هزار ریال)



نمودار ۵-۲۱- برآورد متوسط درآمد خالص سالانه یک خانوار روستایی (هزار ریال)





فصل بیست و دوم

شاخص قیمت

عنوان سال پایه انتخاب شد و تجدیدنظر در زمینه محاسبه شاخص‌های مذکور به عمل آمد.

در سال ۱۳۶۹، با پایان یافتن جنگ تحمیلی و تغییر شرایط اقتصادی، ضرورت تجدیدنظر در سال پایه احساس شد و این سال را بانک مرکزی به عنوان سال پایه انتخاب کرد.

بانک مرکزی در سال ۱۳۷۸، سال پایه را برای "شاخص قیمت کالاها و خدمات مصرفی در مناطق شهری ایران" از سال ۱۳۶۹ به سال ۱۳۷۶ تغییر داد. همچنین این شاخص از سال ۱۳۸۵ براساس سال پایه ۱۳۸۳ محاسبه و ارائه شده است. لازم به ذکر است از سال ۱۳۸۱ محاسبه این شاخص در دفتر "شاخص قیمت‌ها"ی مرکز آمار ایران آغاز شد و از سال ۱۳۹۰ مقرر شد اطلاعات این شاخص در سالنامه آماری کشور براساس سال پایه ۱۳۸۱ ارائه شود. شایان ذکر است در سال ۱۳۹۱ اطلاعات این شاخص براساس سال پایه ۱۳۹۰ توسط دفتر شاخص قیمت مرکز آمار ایران محاسبه و در سالنامه آماری کشور قرار گرفت.

ب) شاخص قیمت کالاها و خدمات مصرفی خانوارها در نقاط روستایی

در سال ۱۳۵۳، مرکز آمار ایران برای اولین بار، طرح آمارگیری از قیمت خرده فروشی تعدادی از کالاها و خدمات مصرفی در نقاط روستایی را به مرحله اجرا در آورد و از آن زمان تا مهرماه ۱۳۵۷، نتایج حاصل از آمارگیری‌های مذکور را همه ساله به صورت متوسط قیمت کالاها و خدمات مصرفی در نقاط روستایی، در قالب نشریات فصلی و سالانه، منتشر می‌کرد.

پس از آن، نتایج نیمه دوم سال ۱۳۵۸ و نیمه اول سال ۱۳۵۹ طرح آمارگیری فوق، به صورت متوسط قیمت و شاخص قیمت کالاها و خدمات مصرفی روستایی در اختیار علاقمندان قرار گرفت.

مقدمه

سابقه بررسی قیمت‌ها و محاسبه شاخص‌های ذی‌ربط در نقاط شهری و روستایی کشور که در حال حاضر توسط بانک مرکزی جمهوری اسلامی ایران و مرکز آمار ایران انجام می‌گیرد، به شرح زیر است:

الف) شاخص قیمت عمده فروشی کالاها و شاخص قیمت کالاها و خدمات مصرفی در نقاط شهری

برای اولین بار، بانک ملی ایران در سال ۱۳۱۵، محاسبه شاخص هزینه زندگی^۱ و شاخص قیمت عمده‌فروشی کالاها را در نقاط شهری آغاز کرد.

در سال ۱۳۳۸، با تغییر سال پایه، محاسبه شاخص هزینه زندگی و شاخص قیمت عمده‌فروشی کالاها مورد تجدیدنظر قرار گرفت و با تأسیس بانک مرکزی ایران در سال ۱۳۳۹، مسئولیت تهیه شاخص‌های مذکور، به این بانک محول شد. بانک مرکزی ایران، با توجه به تغییرات قابل ملاحظه در الگوی مصرف خانوارها و ترکیب هزینه آن‌ها، سال ۱۳۴۸ را سال پایه قرار داد و تجدیدنظر دوم را در محاسبه شاخص هزینه زندگی و شاخص قیمت عمده‌فروشی کالاها به عمل آورد. در سال ۱۳۵۳ تحولاتی در اوضاع اقتصادی کشور پدید آمد و سال مذکور به عنوان سال پایه در نظر گرفته شد. بر همین اساس، محاسبه شاخص‌های فوق، برای سومین بار مورد تجدیدنظر قرار گرفت.

در سال ۱۳۶۱، با توجه به تغییرات ایجاد شده در الگوی مصرف خانوارها که ناشی از تحولات اقتصادی و اجتماعی بعد از انقلاب اسلامی بود، این سال به

۱. منظور از "شاخص هزینه زندگی"، "شاخص قیمت کالاها و خدمات مصرفی" است.

طبقه‌بندی پیشنهادی سازمان ملل COICOP^(۱) برای کالاها و خدمات مصرفی، SITC^(۲) برای عمده‌فروشی) می‌باشد که بنا بر ملاحظات اقتصاد ایران، تغییراتی در آن داده شده است.

در این طبقه‌بندی‌ها، کالاها و خدمات به چند گروه بزرگ تقسیم می‌شود که هر یک از آن‌ها چندین زیرگروه دارد. گروه‌های بزرگ را گروه‌های اصلی و زیرگروه‌های آن‌ها را گروه‌های فرعی کالاها و خدمات می‌نامند.

در ضمن، گروه‌های کالاها و خدمات بر حسب نیاز بر اساس گروه‌های اختصاصی نیز طبقه‌بندی می‌شوند.

کالاها (با دوام، کم دوام و بی دوام): کالاها به صورت میانگین موزونی از کالاهای بادوام، کم دوام و بی دوام است. تفاوت میان کالاهای بی دوام و بادوام در مدت زمان استفاده از آنها است و اینکه آیا کالاهای مزبور یک بار مصرف‌اند یا می‌توان طی دوره‌های بیش از یک سال به کرات و پیوسته از آنها استفاده کرد. به علاوه، کالاهای بادوام، از قبیل خودرو، یخچال، ماشین لباسشویی، تلویزیون و... ارزش خرید نسبتاً بالایی دارند. تفاوت کالاهای کم دوام و بادوام آن است که انتظار می‌رود عمر استفاده از کالاهای کم دوام (گرچه بیش از یک سال) بسیار کوتاه‌تر از کالاهای بادوام، و ارزش خرید آنها نیز بسیار کم‌تر باشد و تعداد دفعات خرید در طول سال بیشتر باشد. سایر کالاها نیز بی دوام محسوب می‌شوند.

خوراکی‌های تازه و سایر خوراکی‌ها: خوراکی‌های تازه به خوراکی‌هایی اطلاق می‌شود که خرید آنها در ماه بیش از یک بار صورت می‌گیرد و نوسان قیمت بیشتری را نسبت به سایر خوراکی‌ها دارند. به همین دلیل این خوراکی‌ها سه بار در ماه قیمت‌گیری می‌شوند (سایر خوراکی‌ها دو بار در ماه قیمت‌گیری می‌شوند). این گروه شامل انواع گوشت قرمز و سفید، انواع لبنیات، میوه و سبزیجات تازه است.

از سال ۱۳۶۱ لغایت سال ۱۳۷۵، شاخص قیمت خرده‌فروشی کالاها و خدمات مصرفی خانوارها در نقاط روستایی، براساس سال پایه ۱۳۶۱ تهیه و منتشر می‌شد. همچنین در سال ۱۳۷۶، سال ۱۳۷۴ به عنوان سال پایه انتخاب و آمارهای مورد نظر برای سال‌های ۱۳۷۵ لغایت ۱۳۸۳، به تفکیک استان‌ها و کل کشور تهیه و منتشر شده است. از سال ۱۳۸۳ تا سال ۱۳۹۱، سال ۱۳۸۱ به عنوان سال پایه مبنای محاسبه بوده است. در حال حاضر براساس آخرین تجدیدنظر سال ۱۳۹۰ به عنوان سال پایه مبنای محاسبه قرار گرفته است.

تعاریف و مفاهیم

شاخص قیمت کالاها و خدمات مصرفی: معیار سنجش تغییرات قیمت تعداد معین و ثابتی از کالاها و خدمات مورد مصرف خانوار نسبت به سال پایه، شاخص قیمت کالاها و خدمات مصرفی نامیده می‌شود.

سال پایه: سال معین و ثابتی است که درصد تغییرات شاخص، نسبت به آن سنجیده می‌شود و عدد شاخص در آن سال برابر ۱۰۰ است.

ضریب اهمیت: سهم هر کالا یا خدمت را در مجموعه کالاها و خدمات مشمول شاخص، ضریب اهمیت می‌گویند. در شاخص بهای کالاها و خدمات مصرفی، سهم هر کالا یا خدمت، نسبت هزینه پرداختی خانوار، برای آن کالا یا خدمت به کل هزینه خانوار می‌باشد. در شاخص بهای عمده‌فروشی، سهم هر کالا، ارزش فروش عمده‌فروشی کالا به کل ارزش عمده‌فروشی کالاها می‌باشد. در شاخص بهای تولیدکننده، سهم هر کالا یا خدمت، نسبت ارزش تولید یا ارزش فروش یک کالا یا خدمت به ارزش تولید و یا فروش مجموعه کالاها و خدمات است.

طبقه‌بندی در گروه‌های کالاها و خدمات: طبقه‌بندی کالاها و خدمات در شاخص‌های قیمت، بر اساس ماهیت آن‌ها و طبقه‌بندی‌های بین‌المللی و نیازهای ملی انجام گرفته است، ولی مبنای کلی،

افزایش ۳۵۱/۴ درصدی بالاترین نرخ افزایش را داشته است و پس از آن «هتل و رستوران» با افزایش ۱۷۵/۵ درصد بالاترین نرخ افزایش را داشته است.

شاخص قیمت کالاها و خدمات مصرفی خانوارهای روستایی در سال ۱۴۰۱، نسبت به سال ۱۴۰۰، ۵۱/۷ درصد افزایش یافته و به عدد ۱۵۱/۷ (برمبنای سال پایه ۱۴۰۰) رسیده است.

شاخص قیمت کالاها و خدمات مصرفی خانوارهای روستایی در دو گروه اختصاصی «کالاها» و «خدمات» نسبت به سال گذشته به ترتیب ۶۰/۳ و ۲۸/۹ درصد افزایش یافته است.

در گروه «خوراکی و آشامیدنی‌ها»، بیشترین درصد افزایش مربوط به گروه «روغن و چربی»، با ۴۰۹/۷ درصد افزایش و پس از آن «سایر خوراکی‌ها» با افزایش ۱۸۹/۸ درصدی و سپس «شیر و پنیر و تخم‌مرغ» با افزایش ۱۸۳/۸ درصد بالاترین نرخ رشد را دارا بوده‌اند.

کالاها و خدمات عمومی: کالاها و خدمات عمومی به آن دسته از کالاها و خدمات اطلاق شده است که دولت یا بخش عمومی سیاست‌گذاری قیمت و عرضه آن را به عهده دارد. مانند قیمت انواع حامل‌های انرژی، خدمات آموزشی و بهداشتی دولتی، هزینه مکالمات تلفن ثابت و ...

نقاط شهری: رجوع کنید به تعاریف و مفاهیم "فصل ۳- جمعیت".

نقاط روستایی: رجوع کنید به تعاریف و مفاهیم "فصل ۳- جمعیت".

شاخص قیمت تولیدکننده: این شاخص، تغییر قیمت کالاها و خدمات تولید شده (چه از خط تولید خارج شده باشند و چه در فرآیند تولید مورد استفاده قرار گرفته باشند) را نشان می‌دهد. به عبارت دیگر این شاخص، مقیاس تغییر در قیمت دریافت شده توسط تولیدکنندگان داخلی برای تولیداتشان یا تغییر در قیمت پرداخت شده توسط این تولیدکنندگان برای نهاده‌های واسطه‌ای شان است.

شاخص قیمت کالاهای صادراتی: این شاخص تغییرات قیمت کالاهای صادر شده از کشور را اندازه‌گیری می‌کند. کالاهای صادراتی شامل تمامی کالاهایی است که به طور کامل در داخل کشور ساخته و صادر می‌شود یا به صورت کالای نیمه ساخته و یا مواد اولیه صادر می‌گردد.

گزیده اطلاعات

شاخص قیمت کالاها و خدمات مصرفی خانوارهای شهری استان بوشهر در سال ۱۴۰۱، با افزایشی به میزان ۴۱ درصد نسبت به سال ۱۴۰۰ به عدد ۱۴۱ (بر مبنای سال پایه ۱۴۰۰) رسید.

شاخص قیمت کالاها و خدمات مصرفی خانوارهای شهری استان بوشهر در دو گروه اختصاصی «کالاها» و «خدمات» نسبت به سال ۱۴۰۰ به ترتیب ۱۲۸/۲ و ۱۱۲ درصد افزایش یافته است. در گروه «خوراکی‌ها و آشامیدنی‌ها»، شاخص قیمت «روغن و چربی‌ها»، با

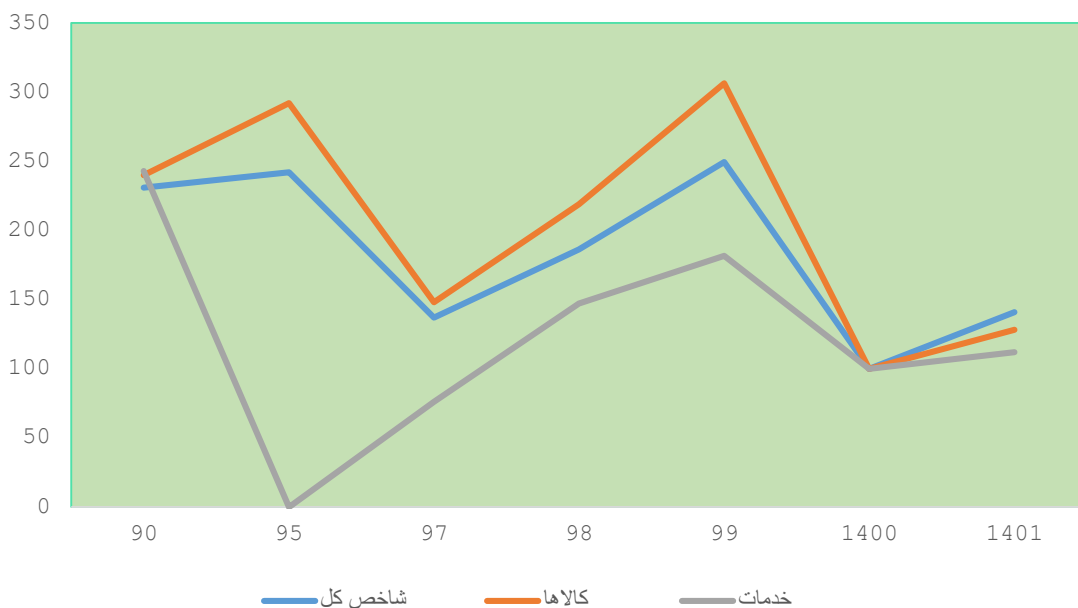
۲۲-۱- شاخص قیمت کالاها و خدمات مصرفی خانوارهای شهری برحسب بخش‌های اصلی، برخی گروه‌ها، طبقات کالایی و گروه‌های اختصاصی (۱۳۹۵=۱۰۰)

۱۳۹۷	۱۳۹۵	۱۳۹۰	ضریب اهمیت	گروه‌های کالاها و خدمات
۱۳۶/۹۳	۲۳۱	۲۴۶	۱۰۰	شاخص کل.....
۱۵۵/۴۱	۳۰۵	۳۱۹	۲۹/۹۵	گروه‌های اصلی و فرعی:.....
۱۵۴/۲۶	۳۰۶	۰۰۰	۲۹/۶۵	خوراکی‌ها و آشامیدنی‌ها.....
۱۵۴/۲۳	۳۰۷	۳۲۶	۲۸/۶۹	خوراکی‌ها.....
۱۲۹/۷۰	۲۳۳	۳۶۹	۶/۷۰	نان و غلات.....
۱۷۰/۹۳	۳۲۵	۳۱۹	۷/۰۹	گوشت قرمز، سفید و فراورده‌های آن‌ها.....
۱۷۳/۲۴	۲۵۷	۰۰۰	۴/۲۰	گوشت قرمز و گوشت ماکیان.....
۱۵۶/۳۷	۴۳۷	۳۵۶	۲/۸۸	ماهی‌ها و صدف‌داران.....
۱۴۸/۳۴	۲۰۵	۲۵۶	۲/۸۶	شیر و پنیر و تخم‌مرغ.....
۱۴۳/۴۳	۲۱۸	۳۰۶	۱/۲۹	روغن‌ها و چربی‌ها.....
۱۷۲/۲۸	۲۸۴	۳۳۶	۴/۰۹	میوه‌ها و خشکبار.....
۱۶۷/۷۱	۵۶۱	۳۰۷	۴/۴۵	سبزی‌ها و حبوبات.....
۱۳۲/۸۳	۲۱۵	۳۴۳	۱/۲۰	قند و شکر و شیرینی‌ها.....
۱۷۰/۰۸	۲۷۶	۲۹۷	۱/۰۲	محصولات خوراکی طبقه‌بندی نشده در جای دیگر
۱۵۴/۹۱	۲۷۹	۱۸۶	۰/۹۶	چای، قهوه، کاکائو، نوشابه و آب میوه (نوشابه‌های غیر الکلی).....
۲۱۲/۴۲	۲۷۳	۲۹۲	۰/۳۰	دخانیات.....
۰۰۰	۲۰۱	۰۰۰	۴/۴۹	پوشاک و کفش.....
۱۳۷/۰۹	۲۶۰	۱۸۷	۳۳/۰۴	مسکن، آب، برق، گاز و سایر سوخت‌ها.....

۲۲-۱- شاخص قیمت کالاها و خدمات مصرفی خانوارهای شهری برحسب بخش‌های اصلی، برخی گروه‌ها، طبقات کالایی و گروه‌های اختصاصی (۱۳۹۵=۱۰۰) (دنباله)

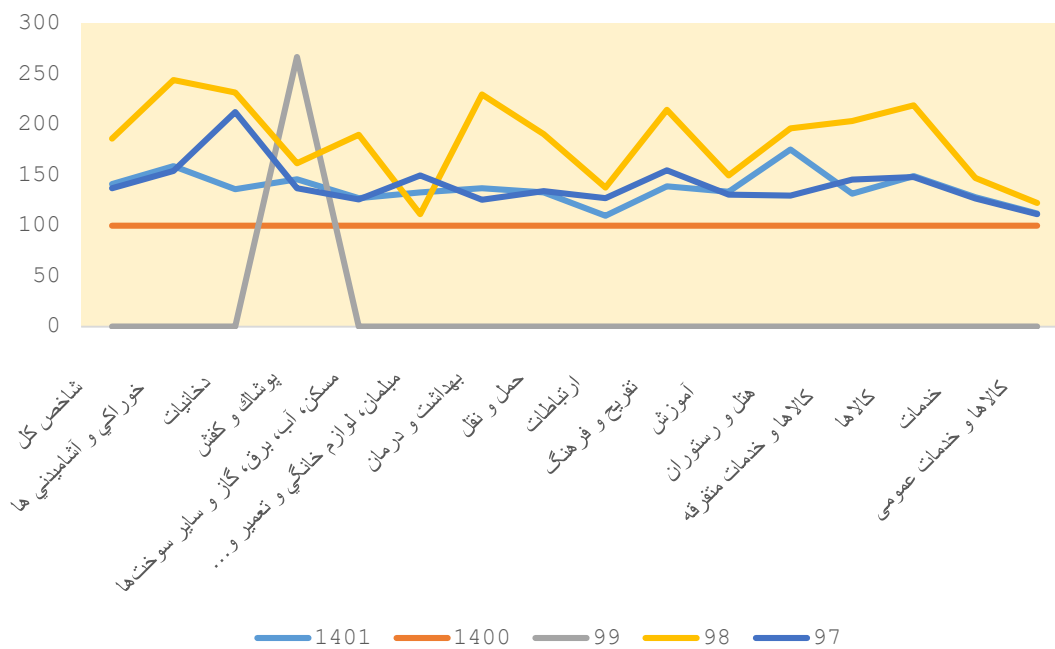
۱۳۹۷	۱۳۹۵	۱۳۹۰	ضریب اهمیت	گروه‌های کالاها و خدمات
۱۲۷/۰۶	۱۷۶	۲۰۹	۲۸/۰۸	مسکن.....
۱۲۷/۰۴	۱۹۵	۰۰۰	۲۷/۸۹	اجاره.....
۱۲۸/۷۲	۱۹۳	۰۰۰	۰/۱۸	نگهداری و تعمیر واحد مسکونی.....
۱۱۶/۱۵	۲۴۲	۲۹۰	۴/۹۶	آب، برق، گاز و سایر سوخت‌ها.....
۱۴۹/۵۸	۸۴	۸۰	۳/۱۲	مبلمان، لوازم خانگی و تعمیر و نگهداری آن‌ها
۱۲۵/۶۸	۰۰۰	۴۳۴	۵/۰۲	بهداشت و درمان.....
۱۳۴/۳۳	۲۲۸	۲۲۶	۱۰/۸۳	حمل و نقل.....
۱۲۷/۱۶	۲۶۱	۳۴۲	۳/۹۳	ارتباطات.....
۱۵۴/۷۰	۲۱۸	۲۰۳	۲/۱۹	تفریح و فرهنگ.....
۱۳۰/۵۷	۱۳۸	۹۳	۱/۸۷	آموزش.....
۱۲۹/۸۱	۲۸۱	۱۷۲	۱/۳۱	هتل و رستوران.....
۱۴۵/۷۴	۱۷۹	۲۵۱	۵/۱۱	کالاها و خدمات متفرقه.....
۰	۲۵۷	۰	۰	گروه‌های اختصاصی:.....
۱۴۸/۰۹	۲۴۰	۲۹۲	۵۴/۴۴	کالاها.....
۱۶۶/۷۱	۰	۲۹۲	۵/۱۴	کالاهای بادوام.....
۱۴۵/۸۸	۰	۰	۴۴/۱۵	کالاهای بی دوام.....
۱۴۳/۷۳	۰	۰	۵/۱۶	کالاهای کم دوام.....
۱۲۶/۷۶	۲۴۳	۰	۴۵/۵۶	خدمات.....
۱۶۸/۶۲	۰	۰۰۰	۱۵/۸۶	خوراکی‌های تازه.....
۱۳۸/۵۲	۰	۰	۱۲/۸۲	سایر خوراکی‌ها.....
۱۱۱/۳۴	۰	۰	۱۱/۳۲	کالاها و خدمات عمومی.....
۱۴۱/۹۶	۰	۰	۷۲/۱۱	شاخص کل ^(۱)

نمودار ۱-۲۲- شاخص قیمت کالاها و خدمات مصرفی خانوارهای شهری برحسب گروه های اختصاصی (۱۳۹۵=۱۰۰)



مبنا جدول ۲۲-۱

نمودار ۲-۲۲- شاخص قیمت برخی از کالاها و خدمات مصرفی خانوارهای شهری (۱۳۹۵=۱۰۰)



مبنا جدول ۲۲-۱

۲۲-۱- شاخص قیمت کالاها و خدمات مصرفی خانوارهای شهری برحسب بخش‌های اصلی، برخی گروه‌ها، طبقات کالایی و گروه‌های اختصاصی (دنباله) (۱۳۹۵=۱۰۰)

گروه‌های کالاها و خدمات	۱۳۹۸	۱۳۹۹	۱۴۰۰	۱۴۰۱	درصد تغییر سال نسبت به سال ۱۴۰۰
شاخص کل.....	۱۸۶/۲	۲۴۹/۶	۱۰۰	۱۴۱	۴۱
گروه‌های اصلی و فرعی:.....	۲۴۳/۸	۳۲۶/۸	۱۰۰	۱۷۳/۶	۷۳/۶
خوراکی‌ها و آشامیدنی‌ها.....	۲۴۴	۳۲۶/۶	۱۰۰	۱۵۹	۵۹/۴
خوراکی‌ها.....	۲۴۳/۶	۳۲۴/۴	۱۰۰	۱۶۰/۶	۶۰/۶
نان و غلات.....	۱۴۴/۹	۲۴۰/۹	۱۰۰	۱۵۳/۸	۵۳/۸
گوشت قرمز، سفید و فراورده‌های آن‌ها.....	۳۲۴/۵	۳۸۸/۲	۱۰۰	۱۴۶/۷	۴۶/۷
گوشت قرمز و گوشت ماکیان.....	۲۴۸/۸	۳۱۲/۷	۱۰۰	۱۵۹/۹	۵۹/۹
ماهی‌ها و صدف‌داران.....	۴۳۴/۸	۴۹۸/۲	۱۰۰	۱۲۳/۲	۲۳/۲
شیر و پنیر و تخم‌مرغ.....	۱۹۹	۲۹۱/۳	۱۰۰	۱۷۱/۹	۷۱/۹
روغن‌ها و چربی‌ها.....	۱۹۴/۵	۲۵۸/۴	۱۰۰	۳۵۱/۴	۲۵۱/۴
میوه‌ها و خشکبار.....	۲۳۳/۴	۳۲۷/۸	۱۰۰	۱۴۰/۸	۴۰/۸
سبزی‌ها و حبوبات.....	۳۱۵/۳	۳۹۸/۷	۱۰۰	۱۶۳/۴	۶۳/۴
قند و شکر و شیرینی‌ها.....	۱۷۸/۳	۲۳۶/۷	۱۰۰	۱۴۵/۶	۴۵/۶
محصولات خوراکی طبقه‌بندی نشده در جای دیگر.....	۳۲۲	۳۷۳/۳	۱۰۰	۱۳۷/۴	۳۷/۴
چای، قهوه، کائو، نوشابه و آب میوه (نوشابه‌های غیرالکلی).....	۲۵۵/۷	۳۸۹/۹	۱۰۰	۱۳۱/۳	۳۱/۳
دخانیات.....	۲۳۱/۹	۳۵۰/۱	۱۰۰	۱۳۶/۲	۳۶/۲
کالاهای غیرخوراکی و خدمات.....	۰۰۰	۰۰۰	۱۰۰	۱۳۰/۲	۳۰/۲
پوشاک و کفش.....	۱۶۱/۶	۲۶۷	۱۰۰	۱۴۵/۹	۴۵/۹
مسکن، آب، برق، گاز و سایر سوخت‌ها.....	۱۹۰/۱	۱۶۹/۸	۱۰۰	۱۲۷/۱	۲۷/۱
مسکن.....	۱۳۶/۹	۱۷۶/۱	۱۰۰	۱۲۶/۶	۲۶/۶

۱-۲۲- شاخص قیمت کالاها و خدمات مصرفی خانوارهای شهری برحسب بخش‌های اصلی، برخی گروه‌ها، طبقات کالایی و گروه‌های اختصاصی (دنباله) (۱۳۹۵=۱۰۰)

گروه‌های کالاها و خدمات	۱۳۹۸	۱۳۹۹	۱۴۰۰	۱۴۰۱	درصد تغییر سال ۱۴۰۱ نسبت به سال ۱۴۰۰
اجاره.....	۱۴۱/۴	۱۷۵/۷	۱۰۰	۱۲۶/۵	۲۶/۵
نگهداری و تعمیر واحد مسکونی.....	۱۴۱/۲	۲۳۶/۱	۱۰۰	۱۴۲/۵	۴۲/۵
آب، برق، گاز و سایر سوخت‌ها.....	۱۷۳/۳	۱۳۳/۹	۱۰۰	۱۳۲/۵	۳۲/۵
مبلمان، لوازم خانگی و تعمیر و نگهداری آن‌ها.....	۱۱۱/۲	۳۲۶/۸	۱۰۰	۱۳۲/۸	۳۲/۸
بهداشت و درمان.....	۲۲۹/۹	۱۸۶/۵	۱۰۰	۱۳۶/۹	۳۶/۹
حمل و نقل.....	۱۹۰/۶	۳۱۲/۸	۱۰۰	۱۳۲/۸	۳۲/۸
ارتباطات.....	۱۳۷/۸	۱۵۱/۵	۱۰۰	۱۰۹/۸	۹/۸
تفریح و فرهنگ.....	۲۱۴/۷	۲۹۳/۶	۱۰۰	۱۳۸/۹	۳۸/۹
آموزش.....	۱۴۹/۶	۱۷۱/۴	۱۰۰	۱۳۳/۷	۳۳/۷
هتل و رستوران.....	۱۹۶/۲	۲۵۴/۵	۱۰۰	۱۷۵/۵	۷۵/۵
کالاها و خدمات متفرقه.....	۲۰۳/۷	۲۶۵/۷	۱۰۰	۱۳۱/۵	۳۱/۵
گروه‌های اختصاصی:					
کالاها.....	۲۱۹	۳۰۶/۵	۱۰۰	۱۴۹/۲	۴۹/۲
کالاهای بادوام.....	۲۶۵/۱	۴۷۲/۹	۱۰۰	۱۳۸/۵	۳۸/۵
کالاهای بی دوام.....	۲۱۶	۲۸۹/۲	۱۰۰	۱۵۱/۳	۵۱/۳
کالاهای کم دوام.....	۱۹۹/۱	۲۸۸	۱۰۰	۱۴۳/۷	۴۳/۷
خدمات.....	۱۴۷/۱	۱۸۱/۷	۱۰۰	۱۲۸/۲	۲۸/۲
خوراکی‌های تازه.....	۲۹۸/۱	۳۷۶/۱	۱۰۰	۱۵۳/۵	۵۳/۵
سایر خوراکی‌ها.....	۱۷۶/۲	۲۶۰/۵	۱۰۰	۱۷۰/۳	۷۰/۳
کالاها و خدمات عمومی.....	۱۲۲/۳	۱۸۵/۵	۱۰۰	۱۱۲/۰	۱۲/۰
شاخص کل ^(۱)	۲۰۳/۷	۲۷۸/۲	۱۰۰	۱۴۶	۴۶

(۱) شاخص کل منهای ارزش اجاری واحدهای مسکونی ملکی. ماخذ- مرکز آمار ایران. دفتر شاخص قیمت‌ها.

۲-۲۲- شاخص قیمت کالاها و خدمات مصرفی خانوارهای روستایی برحسب بخش‌های اصلی، برخی گروه‌ها، طبقات کالایی و گروه‌های اختصاصی (۱۰۰=۱۳۹۵)

۱۳۹۷	۱۳۹۵	۱۳۹۰	ضریب اهمیت	گروه‌های کالاها و خدمات
۱۰۶/۴۹	۲۴۲	۱۶۵	۱۳۴/۸	شاخص کل.....
۱۱۲/۰۴	۳۰۲	۱۹۸	۱۵۲/۶	گروه‌های اصلی و فرعی:
۱۱۲/۱۰	۳۰۴	۱۹۸	۱۵۱/۴	خوراکی‌ها و آشامیدنی‌ها.....
۱۱۲/۲۸	۳۰۶	۰۰۰	۱۵۱	خوراکی‌ها.....
۱۰۶/۳۴	۲۲۴	۱۷۷	۱۲۵/۳	نان و غلات.....
۱۱۴/۸۴	۳۱۴	۲۰۹	۱۸۰	گوشت قرمز، سفید و فراورده‌های آن‌ها.....
۱۱۱/۲۹	۲۳۹	۰۰۰	۱۴۶/۸	گوشت قرمز و گوشت ماکیان.....
۱۲۱/۲۴	۴۲۷	۲۷۰	۲۴۰/۱	ماهی‌ها و صدف‌داران.....
۱۰۸/۴۱	۲۲۳	۱۷۰	۱۳۴/۶	شیر و پنیر و تخم‌مرغ.....
۱۰۶/۲۶	۲۱۰	۱۸۱	۱۴۹/۵	روغن‌ها و چربی‌ها.....
۱۰۹/۱۹	۲۵۶	۱۹۷	۱۶۰/۹	میوه‌ها و خشکبار.....
۱۲۷/۸۴	۶۲۱	۲۵۱	۱۵۰/۵	سبزی‌ها و حبوب.....
۱۰۷/۷۶	۲۰۴	۱۷۲	۱۴۱/۱	قند و شکر و شیرینی‌ها.....
۱۰۶/۴۰	۲۴۰	۱۸۹	۱۸۹/۷	محصولات خوراکی طبقه‌بندی نشده در جای دیگر.....
۱۰۶/۸۳	۲۶۲	۲۱۵	۱۶۲/۸	چای، قهوه، کاکائو، نوشابه و آب میوه (نوشابه‌های غیرالکلی).....
۱۰۹/۱	۲۳۱	۱۷۶	۲۲۲/۴۴	دخانیات.....
۱۰۱	۲۰۷	۱۴۷	۱۳۰/۵	پوشاک و کفش.....
۱۰۰/۹۹	۲۴۸	۱۸۰	۱۰۸/۴۲	مسکن، آب، برق، گاز و سایر سوخت‌ها.....
۱۰۶/۱	۲۰۹	۱۳۴	۱۱۸/۳	مسکن.....
۱۰۶/۱۰	۱۹۵	۱۳۵	۱۱۸/۵	اجاره.....
۱۰۶/۱۳	۱۹۳	۱۳۳	۱۰۹/۵	نگهداری و تعمیر واحد مسکونی.....

۲-۲- شاخص قیمت کالاها و خدمات مصرفی خانوارهای روستایی برحسب بخش‌های اصلی، برخی گروه‌ها، طبقات کالایی و گروه‌های اختصاصی (دنباله) (۱۳۹۵=۱۰۰)

۱۳۹۷	۱۳۹۵	۱۳۹۰	ضریب اهمیت	گروه‌های کالاها و خدمات
۸۰/۴	۲۱۵	۱۵۷	۶/۰۹	آب، برق، گاز و سایر سوخت‌ها.....
۱۵۳/۹	۲۴۹	۱۲۹	۳/۵۸	مبلمان، لوازم خانگی و تعمیر و نگهداری آن‌ها
۱۱۸/۸	۲۰۸	۱۶۸	۵/۵۴	بهداشت و درمان.....
۱۲۸/۵۷	۲۵۷	۱۶۵	۱۳/۶۰	حمل و نقل.....
۱۱۸/۴۰	۱۹۱	۱۴۹	۴/۴۸	ارتباطات.....
۱۴۸/۷	۱۵۲	۱۱۰	۱/۷۴	تفریح و فرهنگ.....
۱۳۵/۸۴	۲۵۰	۲۱۲	۱/۲۰	آموزش.....
۱۲۵/۹	۱۸۰	۱۲۱	۰/۳۲	هتل و رستوران.....
۱۵۷/۳	۲۴۹	۱۶۹	۵/۱۱	کالاها و خدمات متفرقه.....
	۲۳۹	۱۷۵		گروه‌های اختصاصی.....
۱۴۲/۲	۲۵۱	۱۳۸	۶۵/۷۸	کالاها.....
۸۰/۴	۲۶۱	کالاهای بادوام.....
۱۵۳/۹	کالاهای بی دوام.....
۱۱۸/۸	کالاهای کم دوام.....
۱۲۸/۵۷	۲۶۱	۱۷۱	۳۴/۲۲	خدمات.....
۱۱۸/۴۰	خوراکی‌های تازه.....
۱۴۸/۷	سایر خوراکی‌ها.....
۱۳۵/۸۴	کالاها و خدمات عمومی.....
۱۲۵/۹	۸۳/۱۸	شاخص کل ^(۱)

۲-۲- شاخص قیمت کالاها و خدمات مصرفی خانوارهای روستایی برحسب بخش‌های اصلی، برخی گروه‌ها، طبقات کالایی و گروه‌های اختصاصی (دنباله) (۱۳۹۵=۱۰۰)

گروه‌های کالاها و خدمات	۱۳۹۸	۱۳۹۹	۱۴۰۰	۱۴۰۱	درصد تغییر سال ۱۴۰۱ نسبت به سال ۱۴۰۰
شاخص کل.....	۱۹۲/۴۳	۲۷۳/۷	۳۹۱/۰	۱۵۱/۷	۵۱/۷
گروه‌های اصلی و فرعی.....	۲۲۸/۳۱	۳۲۳/۸	۴۹۰/۷	۱۷۳/۶	۷۳/۶
خوراکی‌ها و آشامیدنی‌ها.....	۲۲۶/۹۹	۳۲۲/۱	۴۸۹/۸	۱۷۴/۷	۷۴/۷
خوراکی‌ها.....	۲۲۶/۹۷	۳۱۹	۴۸۴/۳	۱۷۶/۱	۷۶/۱
نان و غلات.....	۱۵۴/۷۵	۲۸۶/۱	۳۸۹/۶	۱۵۹/۹	۵۹/۹
گوشت قرمز، سفید و فراورده‌های آن‌ها.....	۲۹۲/۴۳	۳۴۵/۸	۵۱۴/۱	۱۵۵/۸	۵۵/۸
گوشت قرمز و گوشت ماکیان.....	۲۱۷/۲۰	۲۷۴/۳	۳۸۸/۷	۱۷۳/۴	۷۳/۴
ماهی‌ها و صدف‌داران.....	۴۲۸/۰۶	۴۷۴/۶	۷۴۰/۲	۱۲۲/۴	۲۲/۴
شیر و پنیر و تخم‌مرغ.....	۱۹۱/۷۳	۲۷۴/۹	۴۵۸/۰	۱۸۳/۸	۸۳/۸
روغن‌ها و چربی‌ها.....	۲۲۶/۹۳	۳۱۴/۷	۵۸۷/۷	۴۰۹/۲	۳۰۹/۲
میوه‌ها و خشکبار.....	۲۲۸/۱۸	۳۶۲/۴	۴۹۱/۷	۱۵۰/۷	۵۰/۷
سبزی‌ها و حبوبات.....	۲۵۷/۹۸	۳۲۳	۵۲۲/۷	۱۷۵/۵	۷۵/۵
قند و شکر و شیرینی‌ها.....	۲۴۴/۲۱	۳۵۱/۱	۶۱۳/۰	۱۶۷/۲	۶۷/۲
محصولات خوراکی طبقه‌بندی نشده در جای دیگر.....	۳۰۰/۵۳	۳۳۵/۸	۶۰۶/۱	۱۵۸/۶	۵۸/۶
چای، قهوه، کاکائو، نوشابه و آب میوه (نوشابه‌های غیرالکلی).....	۲۲۷/۴۹	۴۱۰/۷	۶۴۱/۱	۱۴۱/۶	۴۱/۶

۲-۲۲- شاخص قیمت کالاها و خدمات مصرفی خانوارهای روستایی برحسب بخش‌های اصلی، برخی گروه‌ها، طبقات کالایی و گروه‌های اختصاصی (دنباله) (۱۳۹۵=۱۰۰)

گروه‌های کالاها و خدمات	۱۳۹۸	۱۳۹۹	۱۴۰۰	۱۴۰۱	درصد تغییر سال ۱۴۰۱ نسبت به سال ۱۴۰۰
دخانیات.....	۳۰۵/۲۲	۴۱۹/۶	۱۰۰	۱۳۳/۶	۳۳/۶
پوشاک و کفش.....	۱۹۴/۶۵	۲۸۵	۱۰۰	۱۴۸/۲	۴۸/۲
مسکن، آب، برق، گاز و سایر سوخت‌ها ...	۱۳۵/۱۹	۱۶۷/۱	۱۰۰	۱۳۰/۹	۳۰/۹
مسکن.....	۱۴۱/۳۹	۱۷۷	۱۰۰	۱۲۶/۷	۲۶/۷
اجاره.....	۱۴۱/۲۲	۱۷۵/۷	۱۰۰	۱۲۶/۵	۲۶/۵
نگهداری و تعمیر واحد مسکونی.....	۱۴۷/۲۶	۲۲۱	۱۰۰	۱۳۶/۱	۳۶/۱
آب، برق، گاز و سایر سوخت‌ها.....	۱۱۷/۶	۱۳۹/۲	۱۰۰	۱۵۲/۶	۵۲/۶
مبلمان، لوازم خانگی و تعمیر و نگهداری آن‌ها	۲۵۵/۵۳	۳۸۴/۲	۱۰۰	۱۳۶/۳	۳۶/۳
بهداشت و درمان.....	۱۵۳/۸	۱۹۳/۶	۱۰۰	۱۳۶/۸	۳۶/۸
حمل و نقل.....	۱۹۵/۶	۳۴۷	۱۰۰	۱۳۱/۳	۳۱/۳
ارتباطات.....	۱۳۳/۹۲	۱۴۰/۸	۱۰۰	۱۱۲/۶	۱۲/۶
تفریح و فرهنگ.....	۲۰۹/۵۳	۲۸۱/۲	۱۰۰	۱۳۸/۸	۳۸/۸
آموزش.....	۱۵۹/۶۸	۱۹۱/۶	۱۰۰	۱۳۱/۴	۳۱/۴
هتل و رستوران.....	۱۷۹/۲	۲۲۸	۱۰۰	۱۷۲/۷	۷۲/۷
کالاها و خدمات متفرقه.....	۲۳۱/۲	۳۳۴/۵	۱۰۰	۱۳۴/۷	۳۴/۷
گروه‌های اختصاصی.....					
کالاها.....	۲۱۶/۳	۳۲۱/۸	۱۰۰	۱۶۰/۳	۶۰/۳
کالاهای بادوام.....	۲۶۷/۳	۴۹۹/۸	۱۰۰	۱۳۲/۴	۳۲/۴
کالاهای بی دوام.....	۲۱۰/۸	۳۰۰/۷	۱۰۰	۱۶۴/۸	۶۴/۸
کالاهای کم دوام.....	۲۰۵/۹	۳۰۹/۲	۱۰۰	۱۴۵/۲	۴۵/۲
خدمات.....	۱۴۶/۵۰	۱۸۱/۲	۱۰۰	۱۲۸/۹	۲۸/۹
خوراکی‌های تازه.....	۲۶۱/۴	۳۲۸/۸	۱۰۰	۱۶۶/۴	۶۶/۴
سایر خوراکی‌ها.....	۱۹۰/۰	۳۰۸/۴	۱۰۰	۱۸۹/۶	۸۹/۶
کالاها و خدمات عمومی.....	۱۳۱/۶	۱۸۵/۵	۱۰۰	۱۱۸/۵	۱۸/۵
شاخص کل ^(۱)	۲۰۲/۸	۲۹۳/۵	۱۰۰	۱۵۵/۹	۵۵/۹

(۱) شاخص کل منهای ارزش اجاره واحدهای مسکونی ملکی.

ماخذ- مرکز آمار ایران. دفتر شاخص قیمت‌ها.

فصل بیست و سوم

حساب‌های استانی

به انجام رساند. با تأسیس بانک مرکزی ایران در سال ۱۳۳۹ به دلیل فقدان یک سازمان رسمی آمار، تهیه حساب‌های ملی به عهده این بانک گذاشته شد و پس از آن براساس قانون بهمن ماه ۱۳۵۳، این وظیفه رسماً به مرکز آمار ایران محول شد.

محاسبه ارزش افزوده بخش‌های اقتصادی، در سال‌های قبل از پیروزی انقلاب اسلامی و محاسبه محصول ناخالص داخلی از روش هزینه، از سال ۱۳۶۱ و نیز تهیه جداول داده- ستانده اقتصاد ایران برای سال‌های ۱۳۵۲، ۱۳۶۵، ۱۳۷۰، ۱۳۸۰ و ۱۳۹۰ از جمله مهم‌ترین اقدامات مرکز آمار ایران در تهیه حساب‌های ملی بوده است.

تهیه مستمر و منظم حساب‌های ملی بر اساس آخرین تجدیدنظر SNA، از سال ۱۳۷۳ در برنامه کار مرکز آمار ایران قرار گرفت، بدین ترتیب مرکز آمار ایران تا سال ۱۳۹۰ حساب‌های ملی را براساس تعاریف، مفاهیم، طبقه‌بندی‌ها و روش‌های محاسباتی منطبق بر SNA سال ۱۹۹۳ و از سال ۱۳۹۰ براساس SNA سال ۲۰۰۸، به قیمت‌های جاری و ثابت تهیه و منتشر می‌کند. اطلاعات حساب‌های ملی تا سال ۱۳۹۰ حاوی اطلاعات تفصیلی مربوط به ارزش افزوده ۷۲ رشته فعالیت اقتصادی و از سال ۱۳۹۰ حاوی اطلاعات تفصیلی مربوط به ارزش افزوده ۸۴ رشته فعالیت اقتصادی، هزینه‌های مصرف نهایی و مصرف نهایی واقعی خانوار و دولت، تشکیل سرمایه ثابت ناخالص، واردات، صادرات، تغییر موجودی انبار، مصارف فردی، مصارف جمعی، حساب تولید، حساب ایجاد درآمد، حساب کالاها و خدمات و عرضه و تقاضای کل است. همچنین از سال ۱۳۷۶، مرکز آمار ایران مبادرت به تهیه و تدوین حساب‌های منطقه‌ای کرده است و در این راستا تا سال ۱۳۹۰ محصول ناخالص داخلی استان‌ها و اطلاعات تفصیلی مربوط به ارزش افزوده ۷۲ رشته فعالیت اقتصادی و از سال

مقدمه

هدف از تهیه و تدوین حساب‌های ملی، محاسبه مهم‌ترین متغیرهای جریان‌های اقتصادی نظیر تولید، مصرف، تشکیل سرمایه، صادرات، واردات و درآمد، در یک دوره زمانی معین و اندازه‌گیری مهم‌ترین متغیرهای اقتصادی موجودی منابع، نظیر ثروت، دارایی و بدهی، در مقطعی از زمان است که از طریق آن‌ها می‌توان وضعیت اقتصادی کشور را در آن دوره یا مقطع زمانی به تصویر کشید. تهیه و تدوین آمار حساب‌های ملی در کشورهای مختلف، براساس چارچوب سیستم حساب‌های ملی پیشنهاد شده توسط سازمان ملل متحد انجام می‌شود.

سیستم مذکور برای اولین بار در سال ۱۹۵۳ به صورت مجموعه‌ای فرموله شده تحت عنوان «سیستم حساب‌های ملی» یا «SNA»^۱ منتشر شده است. آخرین تجدیدنظر در SNA، در سال ۲۰۰۸ صورت گرفت که توسط پنج نهاد بین‌المللی متشکل از سازمان ملل، صندوق بین‌المللی پول، بانک جهانی، سازمان همکاری‌های اقتصادی و توسعه و کمیسیون جامعه اروپایی، به تصویب رسید. تهیه حساب‌های ملی، بعد از جنگ جهانی دوم به صورت موردی و براساس نیازهای خاص در ایران شروع شد، از جمله در سال‌های ۱۳۳۷ و ۱۳۳۸ به ترتیب «تولید ناخالص داخلی ایران برای سال ۱۳۳۴» و «تولید ملی ایران برای سال ۱۳۳۶»، توسط کارشناسان خارجی برآورد شد. سپس سازمان برنامه و بودجه، درآمد ملی کشور را برای دوره زمانی ۱۳۳۷ تا ۱۳۴۰ به تفصیل برای بخش‌های مختلف اقتصادی برآورد و منتشر نمود. بانک ملی نیز برآورد مقدماتی دیگری را برای سال ۱۳۳۸.

۱. System of National Accounts: SNA

واحد نهادی: موجودیت اقتصادی که مستقلاً حق مالکیت دارایی‌ها، تعهد بدهی‌ها و اشتغال به فعالیت‌های اقتصادی و تراکنش با موجودیت‌های اقتصادی دیگر را دارد و شامل شرکت‌ها (مالی و غیرمالی)، دولت، خانوارها و نهادهای غیرانتفاعی در خدمت خانوارها است.

کالاها: اشیای فیزیکی تولید شده که تقاضا و امکان ایجاد حق مالکیت برای آن‌ها وجود دارد و مالکیت آن‌ها می‌تواند از طریق مبادله در بازار، از یک واحد نهادی به واحد نهادی دیگر منتقل شود.

خدمات: حاصل فعالیت تولید هستند که شرایط واحدهای مصرف‌کننده را تغییر می‌دهند (آموزش، سلامت و...) یا مبادله محصولات یا دارایی‌های مالی را آسان می‌سازند (خدمات بانکی، بازرگانی و...) غالباً در زمان تولید مصرف می‌شوند و خرید و فروش آن همزمان با تولید صورت می‌گیرد.

محصول ناخالص داخلی: سنجه کل تولید که برابر با کل ارزش‌افزوده‌های واحدهای نهادی مقیم با تعدیلاتی از نظر مالیات‌ها و یارانه‌ها، برحسب ارزش‌گذاری ارزش‌افزوده، در دوره زمانی معین است. **قیمت جاری (بازار):** هرگاه اجزاء حساب‌های ملی به قیمت دوره مرجع گزارش شود در این صورت آن‌ها را به قیمت جاری نشان داده‌ایم.

قیمت ثابت: هرگاه اجزاء حساب‌های ملی را بر حسب قیمت‌های سال پایه بیان کنیم در این صورت آن‌ها را به قیمت ثابت نشان داده‌ایم.

سال پایه: سال معین و ثابتی است که درصد تغییرات شاخص، نسبت به آن سنجیده می‌شود و عدد شاخص در آن سال برابر ۱۰۰ است.

ارزش‌افزوده: ارزش‌افزوده، ارزش اضافی ایجاد شده در جریان تولید است.

۱۳۹۰ محصول ناخالص داخلی استان‌ها و اطلاعات تفصیلی مربوط به ارزش‌افزوده ۸۴ رشته فعالیت اقتصادی را تهیه و منتشر می‌کند.

در این فصل از سالنامه، علاوه بر گزیده‌ای از اطلاعات مذکور، جدول موازنه پرداخت‌ها، تهیه شده در بانک مرکزی جمهوری اسلامی ایران نیز، ارائه شده است. لازم به ذکر است به دلیل تغییر چارچوب کارگاهی طرح آمارگیری از کارگاه‌های صنعتی ۱۰ نفر کارکن و بیش‌تر و لزوم بازنگری در اطلاعات سری زمانی، به‌روزرسانی اطلاعات حساب‌های ملی سال ۱۳۹۵ با تأخیر مواجه گردیده و سری زمانی اطلاعات مذکور در سالنامه ۱۳۹۷ مورد بازنگری و تجدید نظر قرار خواهد گرفت؛ لذا اطلاعات فصل حساب‌های ملی سالنامه ۱۳۹۵، در سالنامه ۱۳۹۶ نیز تکرار شده است.

تعاریف و مفاهیم

حساب‌های منطقه‌ای (استانی): مجموعه‌ای از اطلاعات آماری که به صورت جامع و هدفمند، مطالعه کمی و منظم فعالیت‌های اقتصادی یک منطقه مشخص را برای یک دوره زمانی معین که به طور معمول یک سال است، امکان پذیر می‌سازد. مهمترین نماگر اقتصادی حاصل از این حساب‌ها، محصول ناخالص داخلی استان است.

تولید اقتصادی: فرایندی است که با استفاده از عوامل تولید (نیروی کار و سرمایه)، کالاها و خدمات تحت کنترل و مسئولیت یک واحد نهادی، به‌منظور تولید کالاها و خدمات دیگر انجام می‌گیرد.

تولید اقتصادی از دیدگاه حساب‌های ملی: حد و مرز تولید در سیستم حساب‌های ملی، محدودتر از حد و مرز کلی آن است. به‌دلایلی، آن دسته از فعالیت‌های انجام شده توسط خانوارها که خدمات شخصی و خانگی را برای مصرف نهایی خود تولید می‌کنند، در سیستم حساب‌های ملی تولید محسوب نمی‌شود.

ستانده: کالاها و خدماتی که توسط کارگاه تولید می‌شود به استثنای:

الف- کالاها و خدمات استفاده شده در فعالیتی که برای آن کارگاه اختیار تعیین میزان تقاضای محصولات برای مصرف در تولید، میزان فروش کالاها و خدمات تولید شده و قیمت فروش آن‌ها را ندارد،

ب- کالاها و خدمات استفاده شده در همان کارگاه بجز استفاده شده برای تشکیل سرمایه (ثابت و موجودی انبار) و مصرف نهایی خود.

مصرف واسطه: ارزش کالاها و خدماتی که به صورت نهاده در فرآیند تولید مصرف می‌شوند یا تغییر شکل می‌دهند. بجز دارایی‌های ثابت که مصرف آن‌ها به عنوان مصرف سرمایه ثابت در نظر گرفته می‌شود.

مصرف سرمایه ثابت: کاهش ارزش جاری موجودی دارایی‌های ثابت تحت مالکیت و مورد استفاده یک تولیدکننده در اثر زوال فیزیکی، از مدافدگی عادی یا خسارت اتفاقی عادی در طول دوره حسابداری است.

گزیده اطلاعات

در سال ۱۳۹۹ محصول ناخالص داخلی کشور به قیمت بازار (به قیمت ثابت سال ۱۳۹۰) حدود ۲۹۴۳۱۳۹ میلیارد ریال بوده است که نسبت به سال قبل افزایشی معادل ۴۶ درصد داشته است.

در سال ۱۳۹۹ بیش‌ترین سهم ارزش افزوده فعالیت‌های اقتصادی در محصول ناخالص داخلی (به قیمت‌های ثابت سال ۱۳۹۰) به ترتیب مربوط به بخش تامین برق، گاز، بخار و تپهویه هوا (۴۹/۳ درصد) و استخراج صنعت (۲۷/۵ درصد) می‌باشد.

در سال ۱۳۹۸ ستانده بخش‌های عمده اقتصادی ۳۱۲۸۶۸۷۷۷۲ میلیون ریال بوده است که نسبت به سال قبل ۳۵/۶ درصد افزایش داشته است.

مصرف واسطه بخش‌های عمده اقتصادی، ۱۱۲۱۶۰۰۱۱۲ میلیون ریال بوده است که نسبت به سال گذشته ۴۲/۵ درصد افزایش داشته است.

۲۳-۱- محصول ناخالص داخلی به قیمت بازار و ارزش افزوده بخش‌های عمده اقتصادی (میلیون ریال)

شرح	۱۳۹۰	۱۳۹۴	۱۳۹۵
(به قیمت جاری)			
کشاورزی، شکار، جنگلداری و ماهیگیری.....	۷۳۷۳۰۲۸.۱۰۴	۱۹۶۶۶۹۶۱.۲	۱۹۶۳۵۴۰۱.۴۱
استخراج معدن.....	۷۹۷۹۹۸۳۲.۴	۱۵۵۹۹۰۵۳۴.۷	۱۹۴۷۶۵۳۰۲.۵
صنعت.....	۵۶۲۶۹۲۰۱.۵۶	۱۰۹۵۸۲۳۹۹.۲	۱۴۲۳۹۰۸۴۰.۲
تامین برق، گاز، بخار و تهویه هوا.....	۱۰۷۵۴۲۹۵۷.۴	۱۹۹۳۶۵۷۶۸	۳۵۲۵۵۱۷۰۷.۵
آبرسانی، مدیریت پسماند، فاضلاب و فعالیت‌های تصفیه.....	۴۴۳۰۳۵.۲۲۶۳	۱۰۱۸۱۴۵.۸۲۹	۷۶۳۹۵۰.۲۶۵۷
ساختمان.....	۵۶۰۴۳۴۸.۷۳۸	۲۲۰۹۹۸۹۸.۷	۲۲۹۶۸۲۸۰.۴۸
عمده فروشی و خرده فروشی، تعمیر و سایل نقلیه و کالاهای.....	۶۵۰۴۲۲۸.۶۲۵	۱۲۹۹۹۹۵۶.۴۷	۱۴۷۶۶۳۱۷.۸۳
حمل و نقل و انبارداری و پست.....	۸۲۲۴۲۳۳.۰۰۲	۱۸۷۳۱۴۲۶.۵۴	۲۲۶۶۰۴۲۷.۲۴
فعالیت خدماتی مربوط به تامین جا و غذا.....	۵۱۲۲۸۱.۳۲۵۵	۱۴۳۹۵۱۰.۰۱۲	۱۵۶۵۸۸۱۰.۸۳
اطلاعات و ارتباطات.....	۱۲۳۷۱۹۵.۴۰۵	۷۶۹۸۳۸۸.۱۱۲	۱۲۴۱۱۶۰.۷۳۲
فعالیت‌های مالی و بیمه.....	۱۱۹۱۸۸۰.۹۶۱	۱۴۵۶۱۲۱.۶۷۴	۱۶۰۸۹۷۷.۲۱۱
املاک و مستغلات.....	۶۱۵۸۵۵۴.۴۲۹	۱۴۰۹۵۴۸۳.۲۴	۱۶۳۵۱۳۱۷.۸۱
فعالیت‌های حرفه‌ای، علمی و فنی.....	۴۷۱۶۸۵.۸۰۵	۱۱۸۷۵۵۰.۴۶۷	۱۴۵۸۱۶۷.۷۰۲
فعالیت‌های اداری و خدمات پشتیبانی.....	۲۳۱۹۴۱.۴۴۲۲	۵۶۹۷۸۹.۱۶۳۱	۶۵۷۹۷۰.۱۱۶۵
اداره امور عمومی و خدمات شهری.....	۵۵۶۱۵۴۷.۸۸۴	۱۱۹۱۹۷۱۰.۵۳	۱۴۲۲۲۵۸۴.۶۹
آموزش.....	۳۳۶۶۸۵۱.۲۴۲	۶۴۱۸۸۸۷.۹۸۷	۷۶۹۲۴۳۰.۳۸۸
فعالیت‌های مربوط به سلامت انسان و مددکاری اجتماعی.....	۲۵۲۱۷۷۸.۹۴۱	۷۳۳۷۵۴۶.۸۱۹	۹۰۶۸۵۰۶۸۰۵
سایر خدمات عمومی، اجتماعی، شخصی و خانگی.....	۵۴۲۸۵۷.۹۴۱۸	۱۱۰۵۰۸۸.۸۶۷	۱۲۲۱۲۱۳.۹۰۱
جمع.....	۲۹۳۵۵۷۴۴۰.۴	۵۹۲۶۸۳۱۶۷.۵	۸۳۶۷۶۰۸۸۴.۵
محصول ناخالص داخلی (به قیمت بازار) .	۹۵۰۶۳۵.۷۵۸۵	۱۹۳۹۷۴۴.۶۸۵	۵۶۵۹۲۴۴.۴۱۴
محصول ناخالص داخلی بدون نفت (به قیمت بازار).....	۲۹۴۵۰۸۰۷۶.۲	۵۹۴۶۲۲۹۱۲.۲	۸۴۲۴۲۰۱۲۸.۹

۱-۲۳- محصول ناخالص داخلی به قیمت بازار و ارزش افزوده بخش‌های عمده اقتصادی (دنباله) (میلیون

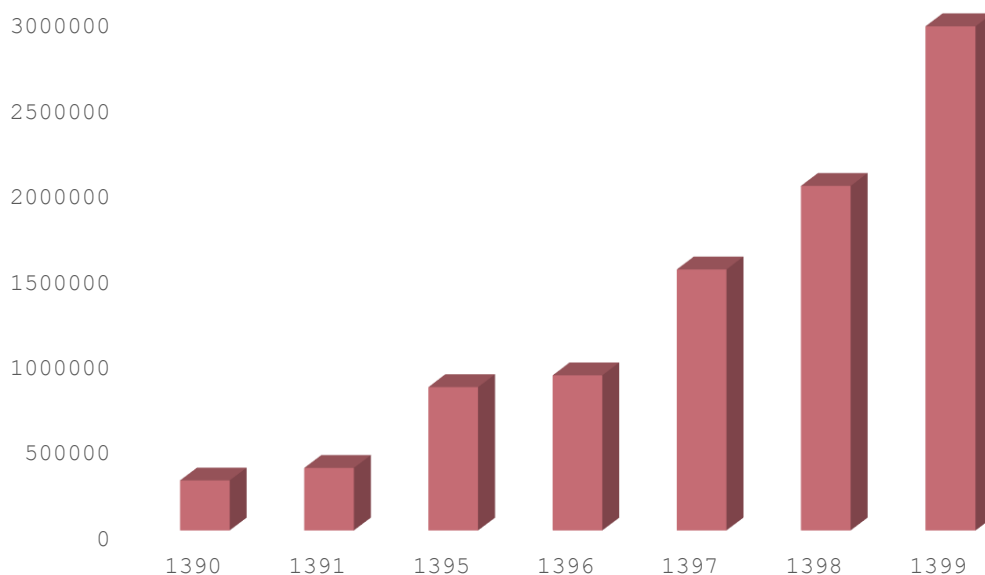
ریال)

شرح	۱۳۹۷	۱۳۹۸	۱۳۹۹
(به قیمت جاری)			
کشاورزی، شکار، جنگلداری و ماهیگیری.....	۳۶۷۷۴۹۲۵.۵۹	۵۴۳۳۷۶۳۲.۲	۷۶۱۵۷۱۴۱
استخراج معدن.....	۱۸۹۲۸۴۱۲۶	۱۵۳۵۲۶۷۸۷	۲۴۵۱۲۱۱۹۰
صنعت.....	۲۸۸۹۲۶۰۱۶.۵	۴۹۰۱۵۲۸۲۳	۱۰۷۱۷۵۱۷۸
تامین برق، گاز، بخار و تهویه هوا.....	۷۹۶۵۶۵۶۶۸.۱	۱۰۷۴۲۰۰۵۰۰	۱۴۴۸۲۲۸۱۶۳
آبرسانی، مدیریت پسماند، فاضلاب و فعالیتهای تصفیه.....	۸۰۶۵۴۷۰۰۲۷۵	۱۲۲۹۱۷۱.۱۵	۷۷۷۹۸۰
ساختمان.....	۵۱۰۷۹۹۵۳.۲۷	۲۱۸۷۵۲۲۴.۲	۶۵۰۷۷۳۸۸
عمده فروشی و خرده فروشی، تعمیر وسایل نقلیه و کالاها.....	۲۸۲۴۸۵۸۳.۶۲	۴۱۸۹۴۱۳۶.۷	۶۶۳۰۹۳۵۸
حمل و نقل و انبارداری و پست.....	۳۳۳۸۷۹۰۴.۵۹	۴۶۳۶۱۱۸۴.۵	۶۹۹۶۹۰۱۳
فعالیت خدماتی مربوط به تامین جا و غذا.....	۲۳۷۶۰۲۳۰.۵۱	۳۴۹۸۲۸۱.۷۸	۱۷۵۰۶۲۷
اطلاعات و ارتباطات.....	۱۵۸۸۴۳۴۴.۷۲	۱۹۷۰۲۹۲۶.۵	۱۲۱۷۲۵۹۳
فعالیت‌های مالی و بیمه.....	۴۶۸۴۲۵۱.۴۷۸	۶۸۳۷۰۱۵.۲۴	۱۵۴۴۶۰۷۴
املاک و مستغلات.....	۲۳۴۰۱۴۳۳.۲۶	۳۲۱۰۲۱۶۶.۸	۴۴۳۰۴۷۲۰
فعالیت‌های حرفه‌ای، علمی و فنی.....	۲۱۰۵۴۰۸.۶۳۴	۲۰۹۱۴۸۲.۴۷	۵۱۶۲۰۵۳
فعالیت‌های اداری و خدمات پشتیبانی.....	۸۹۸۹۰۱.۴۸۷	۱۰۸۳۴۴۶.۱۶	۱۹۵۴۶۸۸
اداره امور عمومی و خدمات شهری.....	۲۱۰۴۳۲۱۹.۱۵	۲۵۹۳۱۹۳۰.۸	۳۴۸۱۱۸۶۷
آموزش.....	۱۰۱۲۲۶۵۰.۶۸	۱۵۲۹۴۳۷۲.۱	۱۹۶۲۸۰۳۵
فعالیت‌های مربوط به سلامت انسان و مددکاری اجتماعی.....	۱۱۶۸۳۷۱۴.۸۷	۱۴۳۶۵۷۱۸.۳	۱۹۵۵۲۴۵۸
سایر خدمات عمومی، اجتماعی، شخصی و خانگی.....	۲۰۸۵۹۲۱.۴۴۷	۲۶۰۲۸۶۲.۰۶	۳۳۴۴۵۸۴
جمع.....	۱۵۱۹۳۵۹۵۹۳	۲۰۰۷۰۸۷۶۶۰	۲۹۳۶۹۴۵۰۳۲
محصول ناخالص داخلی (به قیمت بازار).....	۱۵۲۷۳۶۷۵۵۲	۲۰۱۳۹۴۵۵۰۲	۲۹۴۳۱۳۹۵۴۰
محصول ناخالص داخلی بدون قیمت (به قیمت بازار).....	۱۰۰۷۹۵۹	۶۸۵۷۸۴۲	۲۶۹۵۸۱۹۵۶۰۵

مأخذ- مرکز آمار ایران، دفتر حساب‌های اقتصادی.

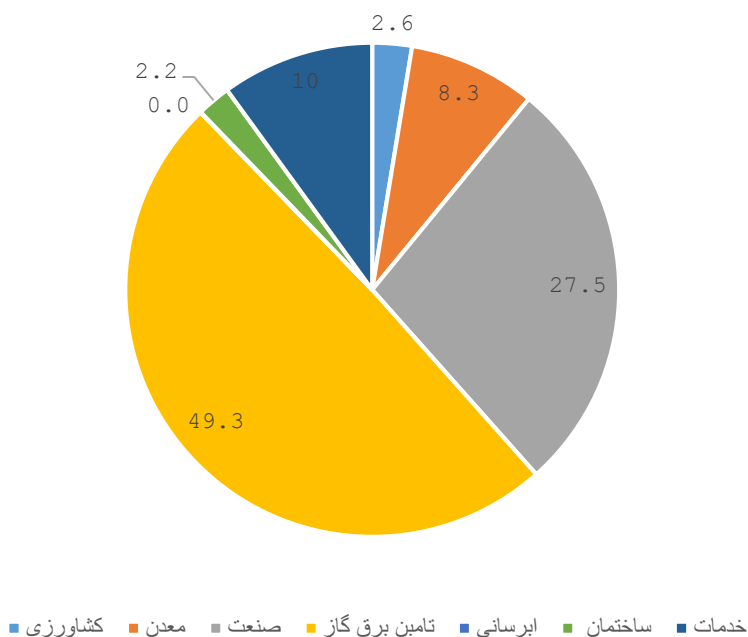
(میلیارد ریال)

نمودار ۱-۲۳- محصول ناخالص داخلی به قیمت بازار



مبنا جدول ۲۳-۱

نمودار ۲-۲۳- سهم ارزش افزوده بخش‌های عمده اقتصادی در محصول ناخالص داخلی: ۱۳۹۹



مبنا جدول ۲۳-۲

۲-۲۳- ستانده بخش‌های عمده اقتصادی به قیمت جاری

(میلیون ریال)			شرح
۱۳۹۵	۱۳۹۴	۱۳۹۰	
۱۲۱۵۵۸۵۹۴۴	۹۴۱۵۵۳۰۸۹	۴۵۱۵۸۲۶۳۶	جمع.....
۳۳۵۴۵۱۳۷	۳۳۳۵۰۹۲۳	۱۳۲۵۴۷۲۶	کشاورزی، شکار، جنگلداری و ماهیگیری.....
۲۰۱۳۷۷۷۸۶	۱۶۱۶۵۱۶۷۴	۸۳۷۴۹۰۱۹	استخراج معدن.....
۴۰۰۵۹۱۴۷۱	۳۵۴۳۳۸۱۱۱	۱۷۶۹۵۱۳۱۲	صنعت.....
۳۸۷۲۳۶۸۶۰	۲۲۴۲۹۲۹۶۵	۱۱۳۶۸۱۷۶۳	تامین برق، گاز، بخار و تهویه هوا.....
۱۲۵۱۳۴۲	۱۴۵۰۲۵۱	۶۵۱۵۶۷	آبرسانی، مدیریت پسماند، فاضلاب و فعالیت‌های تصفیه.....
۵۵۵۰۸۹۷۸	۵۳۴۸۸۸۱۲	۱۴۵۱۱۷۲۵	ساختمان.....
۲۰۴۰۲۷۳۲	۱۷۹۱۵۵۲۵	۸۹۴۳۲۷۷	عمده فروشی و خرده فروشی، تعمیر وسایل نقلیه و کالاها.....
۳۲۵۵۶۸۴۳	۲۷۶۹۱۳۲۸	۱۲۵۰۷۲۲۸	حمل و نقل و انبارداری و پست.....
۳۲۲۶۵۹۴	۲۹۳۳۷۶۰	۱۰۴۲۲۷۰	فعالیت خدماتی مربوط به تامین جا و غذا.....
۱۴۹۴۹۹۴۱	۹۳۹۴۵۲۸	۱۶۰۵۷۷۰	اطلاعات و ارتباطات.....
۲۸۷۹۱۰۴	۲۶۲۹۵۶۹	۱۵۸۵۱۲۴	فعالیت‌های مالی و بیمه.....
۱۷۵۲۷۱۲۴	۱۵۱۲۲۵۰۶	۶۴۸۶۹۸۳	املاک و مستغلات.....
۱۸۹۷۳۲۸	۱۶۱۴۸۴۳	۶۰۸۳۳۵	فعالیت‌های حرفه‌ای، علمی و فنی.....
۱۳۷۴۱۸۷	۱۲۳۰۲۳۶	۵۳۱۶۸۲	فعالیت‌های اداری و خدمات پشتیبانی.....
۱۸۱۳۸۷۰۴	۱۵۱۲۵۸۳۲	۷۳۷۱۶۹۶	اداره امور عمومی و خدمات شهری.....
۸۸۳۰۸۶۳	۷۴۲۳۶۲۴	۳۸۹۰۰۱۸	آموزش.....
۱۲۲۰۴۵۴۲	۱۰۰۳۴۱۹۷	۳۲۸۹۲۸۳	فعالیت‌های مربوط به سلامت انسان و مددکاری اجتماعی.....
۲۰۸۶۴۱۰	۱۸۶۴۴۰۶	۹۲۰۸۵۸	سایر خدمات عمومی، اجتماعی، شخصی و خانگی.....

مأخذ- مرکز آمار ایران. دفتر حساب‌های اقتصادی

۲-۲۳- ستانده بخش‌های عمده اقتصادی به قیمت جاری (دنباله)			شرح
۱۳۹۹	۱۳۹۸	۱۳۹۷	
۴۷۹۲۷۴۳۷۶۵	۳۱۲۸۶۸۷۷۷۲	۲۳۰۶۳۸۳۷۲۰	جمع.....
۱۳۱۶۹۹۵۸۲	۹۰۹۷۷۸۹۷	۶۱۹۳۱۲۵۸	کشاورزی، شکار، جنگلداری و ماهیگیری.....
۲۵۱۰۲۹۷۲۴	۱۵۸۱۸۰۴۵۷	۱۹۲۹۸۴۹۶۱	استخراج معدن.....
۲۲۹۸۶۰۲۷۱۶	۱۳۸۱۸۱۸۰۴۶	۸۶۱۹۱۳۴۸۶	صنعت.....
۱۵۶۴۴۱۸۳۲۵	۱۱۶۳۹۷۴۶۵۱	۸۵۹۹۹۵۲۸۲	تامین برق، گاز، بخار و تهویه هوا.....
۲۱۵۲۱۸۹	۲۰۲۶۹۸۶	۱۴۲۴۸۹۱	آبرسانی، مدیریت پسماند، فاضلاب و فعالیت‌های تصفیه.....
۱۶۰۵۹۴۰۴	۵۳۴۵۳۸۲۷	۱۲۳۸۹۳۴۸۰	ساختمان.....
۹۲۲۸۴۱۵۸	۵۷۵۸۰۰۳۷	۳۸۷۹۰۲۵۱	عمده فروشی و خرده فروشی، تعمیر وسایل نقلیه و کالاها.....
۹۶۶۳۳۲۷۵	۶۶۴۷۲۲۸۴	۴۷۵۱۲۲۷۲	حمل و نقل و انبارداری و پست.....
۳۵۷۷۱۶۷	۷۱۹۲۵۸۵	۴۷۸۳۹۹۰	فعالیت خدماتی مربوط به تامین جا و غذا.....
۱۷۱۸۶۴۶۴	۲۳۷۷۳۸۷۳	۱۹۰۳۴۱۴۴	اطلاعات و ارتباطات.....
۲۰۵۹۴۷۱۵	۹۸۵۶۷۲۰	۶۶۷۴۰۰۷	فعالیت‌های مالی و بیمه.....
۴۷۴۰۰۶۷۴	۳۴۲۷۴۱۳۹	۲۵۰۱۷۶۹۷	املاک و مستغلات.....
۶۶۹۹۱۶۸	۲۸۰۰۴۷۵	۲۸۰۵۶۳۳	فعالیت‌های حرفه‌ای، علمی و فنی.....
۳۲۱۹۱۹۱	۲۲۰۲۲۷۵	۱۷۹۳۶۴۴	فعالیت‌های اداری و خدمات پشتیبانی.....
۴۳۰۶۶۰۰۳	۳۲۹۳۰۰۲۸	۲۶۷۸۰۳۰۷	اداره امور عمومی و خدمات شهری.....
۲۲۳۹۰۱۰۶	۱۷۸۰۴۷۷۴	۱۱۷۶۴۲۸۸	آموزش.....
۲۵۹۵۶۷۴۹	۱۹۱۶۸۰۲۵	۱۵۹۵۴۷۴۰	فعالیت‌های مربوط به سلامت انسان و مددکاری اجتماعی.....
۵۳۴۵۱۵۶	۴۲۰۰۶۹۴	۳۳۲۹۳۹۰	سایر خدمات عمومی، اجتماعی، شخصی و خانگی.....

مأخذ- مرکز آمار ایران. دفتر حساب‌های اقتصادی.

۳-۲۳- مصرف واسطه بخش‌های عمده اقتصادی به قیمت جاری

شرح	۱۳۹۰	۱۳۹۴	۱۳۹۵
جمع.....	۱۵۱۰۲۵۱۹۵/۵	۳۴۸۱۶۹۹۲۱/۲	۳۷۸۸۲۵۰۵۹/۹
کشاورزی، شکار، جنگلداری و ماهیگیری.....	۵۸۸۱۶۹۷.۷۴۶	۱۳۶۸۳۹۶۲.۰۶	۱۳۹۰۹۷۳۵.۸۴
استخراج معدن.....	۳۹۴۹۱۸۷.۰۲۹	۵۶۶۱۱۳۸.۸۵	۶۶۱۲۴۸۳.۷۰۸
صنعت.....	۱۲۰۶۸۲۱۱۰.۴	۲۴۴۷۵۵۷۱۲.۲	۲۵۸۲۰۰۶۳۰.۴
تامین برق، گاز، بخار و تهویه هوا.....	۶۱۳۸۸۰۵.۷۰۵	۲۴۹۲۷۱۹۷.۱۳	۳۴۶۸۵۱۵۲.۰۸
آبرسانی، مدیریت پسماند، فاضلاب و فعالیت‌های تصفیه.....	۲۰۸۵۳۱.۳۸۱۵	۴۳۲۱۰۵.۱۴۰۴	۴۸۷۳۹۲.۰۸۹۴
ساخت‌مان.....	۸۹۰۷۳۷۶.۱۳۶	۳۱۳۸۸۹۱۳.۱۷	۳۲۵۴۰۶۹۷.۷
عمده فروشی و خرده فروشی، تعمیر وسایل نقلیه و کالاها.....	۲۴۳۹۰۴۸.۳۴۲	۴۹۱۵۵۶۸.۹۹۵	۵۶۳۶۴۱۳.۷۷۷
حمل و نقل و انبارداری و پست.....	۴۲۸۲۹۹۴.۸۵۹	۸۹۵۹۹۰.۱۶۴۵	۹۸۹۶۴۱۵.۶۱۲
فعالیت خدماتی مربوط به تامین جا و غذا.....	۵۲۹۹۸۸.۷۰۱۶	۱۴۹۴۲۴۹.۵۹۱	۱۶۶۰۷۱۲.۵۹۹
اطلاعات و ارتباطات.....	۳۶۸۵۷۴.۹۲۵۲	۱۶۹۶۱۳۹.۹۵۳	۲۵۳۸۳۳۳.۷۲۸
فعالیت‌های مالی و بیمه.....	۳۹۳۲۴۳.۲۸۱۱	۱۱۷۳۴۴۷.۰۰۱	۱۲۷۰۱۲۶.۵۶
املاک و مستغلات.....	۳۲۸۴۲۸.۲۹۳۶	۱۰۲۷۰۲۲.۹۹۸	۱۱۷۵۸۰۶.۱۳
فعالیت‌های حرفه‌ای، علمی و فنی.....	۱۳۶۶۴۸.۷۶۵۲	۴۲۷۲۹۲.۴۲۷۳	۴۳۹۱۶۰.۲۵۱۵
فعالیت‌های اداری و خدمات پشتیبانی.....	۲۹۹۷۴۰.۵۹۵	۶۶۰۴۴۶.۴۳۷۷	۷۱۶۲۱۶.۴۶۷۱
اداره امور عمومی و خدمات شهری.....	۱۸۱۰۱۴۷.۹۵۲	۳۲۰۶۱۲۱.۰۱	۳۹۱۶۱۱۹.۴۹۳
آموزش.....	۵۲۳۱۶۷.۰۹۹۳	۱۰۰۴۷۳۵.۵۵۲	۱۱۳۸۴۳۲.۶۱۶
فعالیت‌های مربوط به سلامت انسان و مددکاری اجتماعی.....	۷۶۷۵۰۳.۸۸۱۹	۲۶۹۶۶۵۰.۱۴۳	۳۱۳۶۰۳۴.۹۴۵
سایر خدمات عمومی، اجتماعی، شخصی و خانگی.....	۳۷۸۰۰۰.۴۴۶۵	۷۵۹۳۱۶.۸۴	۸۶۵۱۹۵.۸۷۴۹

۳-۲۳- مصرف واسطه بخش‌های عمده اقتصادی به قیمت جاری (دنباله)			شرح
۱۳۹۹	۱۳۹۸	۱۳۹۷	
۱۸۵۵۷۹۸۷۳۳	۱۱۲۱۶۰۰۱۱۲	۷۸۷۰۲۴۱۲۶.۱	جمع.....
۵۵۵۴۱۷۴۱	۳۶۶۴۰۲۶۴.۳۹	۲۵۱۵۶۳۳۲.۳	کشاورزی، شکار، جنگلداری و ماهیگیری
۵۹۰۸۵۳۳	۴۶۵۳۶۶۹.۹۷۴	۳۷۰۰۸۳۴.۹۲۱	استخراج معدن.....
۱۴۹۱۴۲۶۸۳۷	۸۹۱۶۶۵۲۲۳.۲	۵۷۲۹۸۷۴۶۹.۵	صنعت.....
۱۱۶۱۸۹۷۱۲	۸۹۷۷۴۱۵۱.۵۴	۶۳۴۲۹۶۱۳.۴۵	تامین برق، گاز، بخار و تهویه هوا.....
۱۳۷۴۲۰۹	۷۹۷۸۱۵۰۰۷۱	۶۱۸۳۴۴.۱۹۴۱	آبرسانی، مدیریت پسماند، فاضلاب و فعالیت‌های تصفیه.....
۹۵۵۲۱۰۱۶	۳۱۵۷۸۶۰۲.۷۴	۷۲۸۱۳۵۲۶.۳۲	ساختمان.....
۲۵۹۷۴۸۰۰	۱۵۶۸۵۹۰۰۶۹	۱۰۵۴۱۶۶۷.۳۹	عمده فروشی و خرده فروشی، تعمیر و سایل نقلیه و کالاها.....
۲۶۶۵۴۱۹۱	۲۰۱۱۱۰۹۹.۱۱	۱۴۱۲۴۳۶۷.۴۶	حمل و نقل و انبارداری و پست.....
۱۸۲۶۵۴۰	۳۶۹۴۳۰۳.۱۹۵	۲۴۰۷۹۶۷.۴۳۱	فعالیت خدماتی مربوط به تامین جا و غذا.....
۵۰۱۳۸۷۱	۴۰۷۰۹۴۶	۳۱۴۹۷۹۹.۲۳۵	اطلاعات و ارتباطات.....
۵۱۴۸۶۴۱	۳۰۱۹۷۰۴.۷۲۳	۱۹۸۹۷۵۵.۳۶۳	فعالیت‌های مالی و بیمه.....
۳۰۹۵۹۵۴	۲۱۷۱۹۷۲.۱۹۹	۱۶۱۶۲۶۴.۰۷۷	املاک و مستغلات.....
۱۵۳۷۱۱۵	۷۰۸۹۹۲.۴۶۵۲	۷۰۰۲۲۴.۱۷۵۴	فعالیت‌های حرفه‌ای، علمی و فنی.....
۱۲۶۴۵۰۳	۱۱۱۸۸۲۹.۲۸۴	۸۹۴۷۴۲.۱۸۸۹	فعالیت‌های اداری و خدمات پشتیبانی.....
۸۲۵۴۱۳۵	۶۹۹۸۰۹۷.۵۵	۵۷۳۷۰۸۷.۹۱۸	اداره امور عمومی و خدمات شهری.....
۲۷۶۲۰۷۱	۲۵۱۰۴۰۱.۵۲۱	۱۶۴۱۶۳۶.۸۳۹	آموزش.....
۶۴۰۴۲۹۰	۴۸۰۲۳۰۶.۵۱۱	۴۲۷۱۰۲۴.۶۴۷	فعالیت‌های مربوط به سلامت انسان و مددکاری اجتماعی.....
۱۹۰۰۵۷۱	۱۵۹۷۸۳۱.۷۱۹	۱۲۴۳۴۶۸.۶۸۱	سایر خدمات عمومی، اجتماعی، شخصی و خانگی.....

مأخذ- مرکز آمار ایران. دفتر حساب‌های اقتصادی.

فصل بیست و چهارم

عمران شهری



آتش‌نشانی: فعالیت‌هایی که به منظور پیشگیری و اطفاء حریق و امداد و حفظ جان و مال مردم انجام می‌شود.

ایستگاه آتش‌نشانی: مکانی تحت مالکیت و نظارت شهرداری، متشکل از سه بخش: جایگاه خودرویی و لوازم و تجهیزات، محل استقرار و انتظار نیروها و بخش اداری - آموزشی که جهت ایفای وظیفه آتش‌نشانی براساس ضوابط و دستورالعمل‌ها در منطقه‌ای مستقل از ساختمان شهرداری احداث شده است.

پسماند: به مواد جامد، نیمه جامد، مایع (غیر از فاضلاب) و گاز گفته می‌شود که به طور مستقیم یا غیرمستقیم حاصل فعالیت انسان بوده و از نظر تولید کننده ضایع تلقی می‌شود.

بوستان: بوستان یا پارک عبارت است از فضای طراحی شده‌ای که در مالکیت عموم قرار دارد و جزیی از فضاهای شهری محسوب می‌شود، این فضاها توسط درختان و گیاهان پوشیده شده است و براساس نظارت و مدیریت انسان، حفظ و نگهداری یا احداث می‌شوند. همچنین برای تفریح و لذت بردن انسان، یا برای حفاظت از حیات‌وحش یا زیستگاه طبیعی آن را ایجاد کرده‌اند.

گزیده اطلاعات

بدلیل عدم همکاری برخی از شهرداری‌ها در ارسال به موقع اطلاعات ارائه گزیده‌ای از اطلاعات که بیانگر وضعیت کلی استان در زمینه خدمات شهری باشد ناممکن است با این وجود گزیده اطلاعات دریافتی به این شرح می‌باشد:

تا سال ۱۴۰۱ تعداد میدین میوه و تره‌بار استان ۱۶ میدان به وسعت ۸۲۲۷۹ مترمربع می‌باشد.

در استان تعداد ۶۷ آرامستان وجود دارد و تعداد مجتمع فرهنگی هنری در استان ۳۳ می‌باشد.

در استان بوشهر تعداد ۲۸ ایستگاه آتش‌نشانی وجود دارد که از این تعداد ۴ ایستگاه در مرکز شهرستان (شهر بوشهر) موجود است. که کل جمعیت شهر بوشهر

مقدمه

آمارهای ارائه شده در این فصل مربوط به تاسیسات و تجهیزات عمران شهرهای استان بوشهر در زمینه کشتارگاه، میدین میوه و تره‌بار، گورستان، فضای سبز، پارک‌های عمومی، وسایل حمل زباله و ... می‌باشد. آمارهای فوق که توسط شهرداری‌های استان به روش ثبتی تهیه می‌شود از طریق شهرداری‌ها تهیه و در این فصل ارائه شده است.

تعاریف و مفاهیم

مجتمع فرهنگی و هنری (فرهنگسرا): مرکزی که توسط وزارت فرهنگ و ارشاد اسلامی با اهداف کاربری‌های فرهنگی، هنری و آموزشی برای اشاعه فرهنگ و هنر در مکانی با امکانات سالن سینما و نمایش یا سالن اجتماعات، کتابخانه، کلاس‌های آموزشی، کارگاه‌های هنری، گالری، دفاتر اداری، کافی‌شاپ و با متر از متوسط ۵۰۰ مترمربع زیربنا احداث شده و فعالیت می‌نماید.

پسماند حوادث: به فرد یا خانواری گفته می‌شود که بر اثر حوادث طبیعی یا غیرطبیعی از لحاظ اقتصادی یا جمعی دچار آسیب شده است.

آرامستان: مکانی برای دفن درگذشتگان که دارای امکانات مورد نیاز است.

آرامستان عمومی: آرامستانی که تمامی خدمات آن توسط شهرداری یا دهیاری به عموم شهروندان ارائه می‌شود و می‌تواند فعال یا غیرفعال باشد.

آرامستان غیرعمومی: آرامستانی که تحت نظارت شهرداری و یا دهیاری است و تمامی خدمات آن توسط سایر نهادها (به جز شهرداری و دهیاری) ارائه می‌شود و می‌تواند فعال یا غیرفعال باشد.

را پوشش می‌دهد و تعداد ۸۴ پرسنل عملیاتی در شهر بوشهر مشغول به خدمت می‌باشند و تعداد ناوگان عملیاتی در مرکز استان ۱۴ ناوگان می‌باشد.

در شهر بوشهر روزانه ۱۴۶ تن زباله حمل می‌شود. در این شهر ۷۰ بوستان وجود دارد. همچنین وسعت فضای سبز شهر بوشهر ۱۲۲۹۵۶۷ مترمربع می‌باشد.

در شهر بوشهر ۲۴ قطعه پراکنده فضای سبز وجود دارد و مساحت کمربند سبز در شهر بوشهر ۴۱۳۷۲۰ مترمربع می‌باشد

.

۲۴-۱- خدمات شهری ۱۴۰۱

آرامستان فعال		میادین میوه و تره بار		مجتمع فرهنگی و هنری (فرهنگسرا)		شهرستان
مساحت	تعداد	مساحت	تعداد	مساحت	تعداد	
۶۶۵۰۰	۱۵	۲۳۴۴۰	۳	۶۳۵۰	۴	بوشهر.....
۳۵۰۰۰	۴	۱۷۲۲	۲	۷۸۰۰	۲	تنگستان.....
۳۲۱۳۰	۲	۰	۰	۴۰۰	۱	جم.....
۲۹۶۱۹۰	۱۵	۳۴۰۰۰	۳	۱۳۱۹۵	۷	دشتستان.....
۱۵۵۰۰۰	۶	۹۸۷۹	۲	۵۹۳۳	۴	دشتی.....
۱۵۹۰۲۲	۷	۰	۰	۶۲۰۸	۱۰	دیر.....
۳۲۱۸۳	۱	۱۹۱۹	۱	۰	۰	دیلم.....
۴۵۲۷۸	۷	۷۳۱۹	۴	۵۰۲۷	۲	کنگان.....
۱۰۳۰۱۹	۷	۰	۰	۲۳۷۰	۲	عسلویه.....
۱۹۵۰۰۰	۳	۴۰۰۰	۱	۵۰۰	۱	گناوه.....

ماخذ: شهرداری های استان.

۲۴-۲- مشخصات ایستگاه‌های آتش نشانی برحسب مناطق شهرداری در مرکز استان

سال و منطقه شهری	تعداد ایستگاه‌های آتش نشانی	تعداد پرسنل عملیاتی	تعداد ناوگان عملیاتی	تعداد حوادث (بجز آتش سوزی)	تعداد آتش سوزی
۱۳۸۵.....	۳	۶۳	۷	۲۹۷	۳۰۰
۱۳۹۰.....	۴	۷۶	۱۰	۳۰۸	۲۹۱
۱۳۹۵.....	۴	۱۰۳	۱۵	۴۲۷	۴۸۱
۱۳۹۷.....	۴	۹۹	۱۵	۷۴۳	۴۶۳
۱۳۹۸.....	۴	۹۹	۱۷	۶۹۸	۴۶۱
۱۳۹۹.....	۴	۹۹	۱۷	۴۲۳	۴۹۱
۱۴۰۰.....	۴	۹۹	۱۹	۶۵۹	۶۱۸
۱۴۰۱.....	۴	۱۴	۱۴	۵۷۶	۵۶۹
منطقه ۱.....	۳
منطقه ۲.....	۱

ماخذ- شهرداری شهر بوشهر.

۳-۲۴- پسماند جمع آوری شده به تفکیک مناطق دوگانه شهرداری شهر بوشهر (تن در سال)

سال و منطقه شهری	پسماند کل	پسماند خانگی
.....۱۳۸۵	۵۲۹۲۵	۴۹۲۷۵
.....۱۳۹۰	۵۴۷۵۰	۱۰۷۲۵۰
.....۱۳۹۵	۶۲۰۵۰	۵۹۱۳۰
.....۱۳۹۷	۶۵۷۰۰	۶۰۲۲۵
.....۱۳۹۸	۶۵۵۲۰	۶۲۰۵۰
.....۱۳۹۹	۲۱۸۲۷۰	۲۱۴۲۵۵
.....۱۴۰۰	۱۶۴۲۵۰	۵۴۷۵۰
.....۱۴۰۱	۶۸۷۸۹	۵۳۴۸۷
.....منطقه ۱	...	۳۲۰۷۹
.....منطقه ۲	...	۲۱۴۰۷

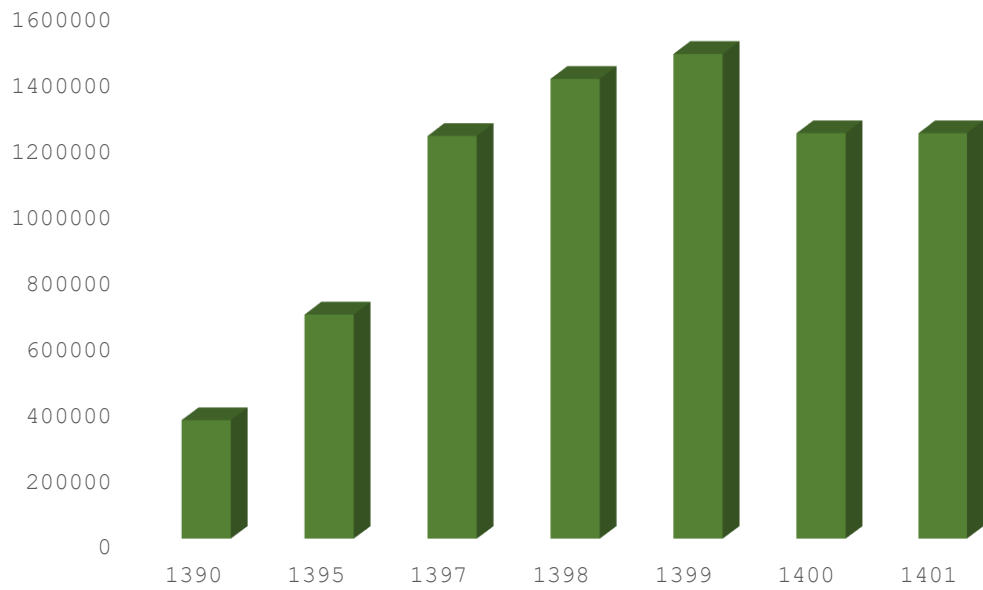
ماخذ- شهرداری شهر بوشهر.

۴-۲۴- وضعیت فضای سبز شهر بوشهر برحسب مناطق (مترمربع)

سال و مناطق	بوستان		قطعات پراکنده فضای سبز		مساحت کمر بند سبز
	تعداد	مساحت	تعداد	مساحت	
.....۱۳۸۵	۲۲	۱۸۹۱۸۰	۳۵۷۶۷
.....۱۳۹۰	۴۳	۲۶۳۳۰۳	۵	۱۰۱۹۸	۹۰۹۵۰
.....۱۳۹۵	۵۱	۴۴۷۹۲۴	۷	۴۴۱۵۱	۱۹۰۹۵۰
.....۱۳۹۷	۶۰	۷۴۲۹۹۸	۱۴	۱۰۱۷۲۸	۳۷۶۵۵۰
.....۱۳۹۸	۶۵	۸۶۷۹۹۸	۱۶	۱۲۴۲۵۷	۴۰۱۰۵۰
.....۱۳۹۹	۶۹	۸۷۸۲۴۸	۱۹	۱۶۹۱۷۶	۴۲۱۰۵۰
.....۱۴۰۰	۷۰	۷۸۵۳۴۷	۲۴	۳۰۵۰۰	۴۱۳۷۲۰
.....۱۴۰۱	۷۰	۷۸۵۳۴۷	۲۴	۳۰۵۰۰	۴۱۳۷۲۰
.....منطقه ۱	۴۰	۲۴۶۰۱۷	۱۵	۱۰۲۰۰	۱۸۱۰۰۰
.....منطقه ۲	۳۰	۵۳۹۳۳۰	۹	۲۰۳۰۰	۲۳۲۷۲۰

ماخذ- شهرداری شهر بوشهر.

نمودار ۱-۲۴- مساحت فضای سبز شهر بوشهر (مترمربع)



مبنا جدول ۲۴-۴

نمایه موضوعی

سرعنوان نمایه ای (واژه های کلیدی) از جداول سالنامه آماری استان انتخاب و به صورت الفبایی مرتب شده است. در مواردی که آرایه تقسیمات فرعی برخی از سرعنوان ها نیز ضرورت داشته ، تقسیمات فرعی مذکور به صورت الفبایی و با رعایت فاصله از سر سطر، زیر سر عنوان های مربوط درج شده است. شماره هایی که در مقابل هر سرعنوان نمایه ای یا تقسیمات فرعی آن درج شده ، معرف شماره جداول سالنامه است. عدد سمت چپ هر شماره ، نشانگر شماره شماره فصل و عدد سمت راست آن ، مبین شماره جدول در داخل فصل مربوط است. لازم به ذکر است خط تیره ای که بین شماره دو جدول قرار دارد بین معناست که واژه کلیدی مورد نظر در جدول یا جداول بین دو شماره جدول نیز وجود دارد.

ب	
بازرگانی	
۱۰-۵ الی ۱۰-۱	- گمرک
۱۰-۵ و ۱۰-۲ و ۱۰-۱	- صادرات
۱۰-۵ و ۱۰-۴ و ۱۰-۳	- واردات
۱۶-۱ لغایت ۱۶-۴	باسوادان
بانکها	
۱۳-۱	- تعداد واحدها
۱۳-۶ و ۱۳-۵	- تسهیلات پرداختی
۱۳-۳	- سپرده ها
۱۳-۸ و ۱۳-۷	- بدهی ها
بخش‌های عمده اقتصادی	
۳-۲ و ۳-۱	-نقاط شهری و روستایی
۱۹- و ۱۵-۱۸	بیمه‌شدگان اداره کل تأمین اجتماعی
۱۵-۲۰ و ۱۵	
۲۳-۱	- ارزش افزوده
۲۳-۲	- ستانده
۲۳-۳	- مصرف واسطه
برق	
۸-۱۵	- تعداد روستاها و خانوارها (مشترک)
۸-۱۴	- تعداد مشترکین
۸-۱۲	- طول خطوط انتقال
۸-۱۶	- مقدار فروش
	برنامه‌های تلویزیونی نگاه کنید به تلویزیون
	برنامه‌های رادیویی نگاه کنید به رادیو
	بناهای تاریخی (بازدیدکنندگان) نگاه کنید به موزه
	ها و بناهای تاریخی (بازدید کنندگان)
بنیاد شهید و امور ایثارگران	
۱۵-۱۱ و ۱۵-۱۰	- جانبازان
	بهبه‌یستی. نگاه کنید به سازمان بهبه‌یستی استان
۳-۲۷ و ۳-۲۶ و ۳-۲۳	به کارگمارده شدگان
	بیماری‌های انگلی (دام) نگاه کنید به دام
	بیماریها
آ	
آب	
۹-۵ و ۹-۶	- تعداد انشعاب
۹-۵ و ۹-۶	- تولید
۹-۷ و ۹-۴	- حجم مخازن
۹-۶	- طول شبکه
۹-۳	- فروش
۹-۱	- مقدار تخلیه
۲-۷	- آبخیزداری
آب و هوا	
۱-۶	- ایستگاه‌های هواشناسی
۱-۶	- بارندگی
۱-۶	دمای هوا
۱-۷	وضع جوی
	آتش سوزی جنگل‌ها نگاه کنید به جنگلها - آتش سوزی
	آتش سوزی مراتع نگاه کنید به مراتع - آتش سوزی
۱۷-۳ لغایت ۱۷-۴	آزمایشگاه‌ها
الف	
۱۰-۹	اتحادیه های تعاونی
۲-۱۸ و ۲-۱۷	ازدواج ثبت شده
۳-۳	اشتغال
۱۱-۱۹	انبارها
۸-۱۸ و ۹-۱۸	اداره کل فرهنگ و ارشاد اسلامی
۱۸	
۱۸-۸	- سالن‌ها
۱۸-۹	- چاپخانه‌ها
اعتبارات	
۲۰-۶ و ۲۰-۴ الی ۲۰-۳	- عملکرد
۲۰-۴ لغایت ۲۰-۵	- عمرانی
۲۰-۳	- هزینه‌ای

۱۹-۱	خدمات شهری	پ	
	د	پروانه‌های ساختمانی	۹-۱ لغایت ۹-۱۵
	دادگاه‌ها	پرتونگاری، مراکز	۶-۱۶ لغایت ۸-۱۶
۱۴-۲	- پرونده‌های مختومه	پست	
۱۴-۱	- تعداد شعب	- انواع خدمات	۱۱-۲۳
	دادگاه‌های انقلاب	- مرسولات	۱۱-۲۳ لغایت ۱۱-۲۶
	دادگاه‌های تجدیدنظر	- واحدها	۱۱-۲۳
	دادگاه‌های عمومی	ت	
۱۶-۶ لغایت ۸-۱۶	داروخانه	تأسیسات اقامتی	۱۰-۱۰ و ۱۰-۱۱
	دام	تربیت معلم، دوره	
۱۶-۱۸	- بیماری‌ها	تصادفات	۱۴-۷ و ۱۴-۸
۴-۲۳	- ذبح شده	تقسیمات کشوری	۱-۲ لغایت ۴-۱
	دانش‌آموزان	تلفن	۱۲-۱ و ۱۲-۲ و ۱۲-۶
۱۶-۵	- دوره آموزش استثنایی	تلویزیون	۱۲-۷
۱۶-۷ و ۱۶-۵	- دوره‌های تحصیلی	توانبخشی، مراکز	۱۷-۴
۱۶-۸	- فارغ التحصیلان	ج	
	- دانشگاه‌ها، مراکز و مؤسسات و مدارس آموزش عالی	جمعیت	
۱۶-۰۲ الی ۱۶-۳۱		- تابعیت	۲-۹
	- درآمد خانوار	- توزیع نسبی	۳-۱ لغایت ۳-۳
	- درآمد سالانه	- جنس	۲-۱۶ و ۲-۳
	دریافتی‌ها	- سن	۲-۲ و ۲-۳ و ۲-۱۰ الی ۲-۱۳
۲۰-۲	درآمدهای استانی	- خانوار	۲-۵ الی ۲-۸
۲۰-۴ و ۲۰-۳	درآمدهای عمومی	- گروه‌های سنی	۲-۴ و ۲-۱۶
	ر	- ساکن و غیرساکن	۴-۳۱ و ۲-۶
۱۱-۲ و ۱۱-۱	راه‌ها	جنگل‌ها	
۱۲-۷	رادیو	- آتش سوزی	۴-۳۳ و ۴-۳۱
۱۱-۱ و ۱۱-۲ و ۱۱-۳	راه آهن	خ	
۱۸-۱۴	رشته‌های ورزشی	خانوار	
	ز	- جمعیت	نگاه کنید به جمعیت
	س	- شهری و روستایی	۲-۶
	ساختمان	- متوسط درآمد سالانه	۲۱-۷ و ۲۱-۶
	- بخش‌های خصوصی، فعالیت ۹-۹ الی ۹-۱۲	- متوسط هزینه	۲۱-۵ الی ۲۱-۱
۷-۴ الی ۷-۲	پروانه‌های صادر شده	خانه‌های بهداشت	۱۷-۲

۳-۱	- جنس	سازمان مسکن و شهرسازی
	ص	۹-۱۰ ساختمان‌های احداث شده
	صندوق بازنشستگان کشور	۹-۱۴ زمین‌های واگذار شده
۱۵-۲۶	- بازنشستگان	سازمان آموزش فنی و حرفه‌ای
۱۵-۲۶	مشترکین حقوق‌بگیر	- آموزش دیدگان ۱۶-۳۳
	ط	- مراکز ثابت ۱۶-۳۲
۱-۱	طول جغرافیایی	- مربیان ۱۶-۳۲
۲-۱۹ الی ۱۷-۲	طلاق ثبت شده	سازمان بهزیستی کشور
	ع	- تعداد واحدها ۱۵-۱
۱-۱	عرض جغرافیایی	- گروه‌های عمده فعالیت ۳-۱
	ف	سازمان تأمین اجتماعی
۸-۶	فاضلاب شهری	- بیمه شدگان ۱۴-۱۳ لغایت ۱۴-۱۵
۶-۱	فرآورده‌های نفتی، مصرف	- غرامت پرداخت شده ۱۴-۱۵
۳-۷	فرصت‌های شغلی	- کمک‌های نقدی ۱۴-۱۵
	ک	- مستمری بگیران ۱۴-۱۶
	کارکنان دستگاه‌ها	- نوع بیمه ۱۴-۱۴ و ۱۴-۱۳
۳-۴	- وضعیت استخدامی	سازمان صنایع و معادن
۳-۶	- مدرک تحصیلی	- جوازهای تاسیس صادره ۷-۱
	کارگاه‌های صنعتی (ده نفر کارکن و بیشتر)	- پروانه‌های بهره‌برداری صادره ۷-۲ لغایت ۴-۷
	۷-۱ الی ۷-۱۴	سازمان نهضت سوادآموزی
	- ارزش افزوده فعالیت صنعتی ۷-۱۴	- سواد آموزان بزرگسال ۱۶-۱۹
	- جبران خدمات مزد و حقوق بگیر ۷-۱۰ و ۷-۱۱	- سموم و مقدار فروش ۴-۲۴
	- سرمایه گذاری ۷-۱۳ و ۷-۴ و ۷-۱۲	- سواد نگاه کنید به باسوادان
	- تعداد شاغلان ۷-۷ لغایت ۷-۹	سرقت ۱۴-۶
	- وضع فعالیت ۷-۱۴ و ۷-۱۳ و ۷-۱۱ و ۷-۸	سینما
	و ۷-۱ لغایت ۷-۶	- تماشاگران ۱۸-۷
	- پرورش فکری کودکان و نوجوانان ۱۸-۱۱	- گنجایش، (سالن‌ها) ۱۸-۷
	- کتابخانه	- تعداد ۱۸-۷
	- تعداد ۱۸-۱۱	ش
	- کتاب‌ها ۱۸-۱۱	شاخص بها
	- اعضاء و مراجعین ۱۸-۱۱	- کالاها و خدمات مصرفی (روستایی) ۲۲-۲
	کارگاه‌های عمده فروشی	- کالاها و خدمات مصرفی (شهری) ۲۲-۱
	نگاه کنید به عمده فروشی (کارگاه‌ها)	شاغلان ۱۰-۷ و ۱۰-۸

۱۳-۹ الی ۳-۷	متقاضیان کار	۴-۲۳	کشتارگاه‌ها
۳-۲۳	مراکز کاروباری		کمیته امداد امام خمینی (ره)
۱۸-۱۲	موزه‌ها و بناهای تاریخی (بازدید کنندگان)	۱۵-۶ و ۱۵-۵	- انواع خدمات
۲-۱۳ لغایت ۲-۱۶	مهاجران	۱۵-۵	- واحدها
	ن	۱۵-۵	- مددجویان
	نهیضت سوادآموزی	۴-۲۳	کود شیمیایی ، توزیع
	نگاه کنید به سازمان نهیضت سوادآموزی		گ
۴-۳۲	نهایستان	۶-۳	گازرسانی
۸-۱۱ و ۸-۱۰ و ۸-۹	نیروگاه‌ها		گاز طبیعی
	و	۶-۳	- مصرف
	واحدهای مسکونی	۶-۳	- مصرف کنندگان
۹-۸ و ۹-۶ و ۹-۴	- تعداد	۶-۱	- گاز مایع ، مصرف
۹-۱۷	- سال اتمام بنا	۶-۳	- انواع انشعاب
۱۱-۱۲ و ۱۱-۹ و ۹-۱۲	- واحد مسکونی تکمیل شده		گروه‌های عمده شغلی نگاه کنید به شاغلان
۱۱-۱۳ و ۱۱		۵-۴	- ارزش تولیدات
۱۱-۵ و ۱۱-۶ و ۱۱-۸ و ۹-۳	- نوع اسکلت و مصالح	۵-۳	- تعداد شاغلان
	۱۱	۵-۴	- ارزش تولیدات
۹-۲	- نوع پروانه		جبران خدمات مزد و حقوق بگیر
	وسایل نقلیه عمومی جاده (مسافری)	۵-۶	- سرمایه‌گذاری
۱۱-۵ و ۱۱-۶ و ۱۱-۸			م
	وضع جوی	۲-۱۴	متولدین ثبت شده (جنس)
	ورزش	۲۳-۱	محصول ناخالص داخلی
۱۸-۱۳	- تأسیسات و مکان‌ها		مراتع
۱۸-۱۴	- رشته‌ها	۴-۳۳	- مساحت
۱۸-۱۶	- مسابقات	۴-۳۵	- اصلاح و احیاء
۱۸-۱۵	ورزشکاران	۱۷-۲	مرکز بهداشتی درمانی
	ه		مراکز پرتونگاری نگاه کنید به پرتونگاری، مراکز
	هزینه خانوار		مراکز توانبخشی نگاه کنید به پرتونگاری، مراکز
	هزینه‌های خالص خانوار	۱۸-۱۰	مطبوعات
	نگاه کنید به هزینه‌های خالص خانوار		معادن
۲۱-۵ و ۲۱-۳.....	- خوراکی و دخانی..	۵-۵	- ارزش افزوده
۲۱-۴ و ۲۱-۲	- غیر خوراکی	۵-۵	- ارزش پرداختی‌ها و دریافتی‌ها
		۵-۴	مواد معدنی (تولیدات)

منابع و مأخذ

شماره جدول	مأخذ	عنوان	فصل
			شماره
۳-۱۷ الی ۳-۱	سازمان مدیریت و برنامه‌ریزی استان بوشهر، معاونت آمار و اطلاعات، نتایج تفصیلی سرشماری نفوس و مسکن ۱۳۹۵	جمعیت	۳
۳-۲۳ الی ۳-۱۸	سازمان ثبت و احوال استان بوشهر، سالنامه آمارهای جمعیتی ثبت احوال استان بوشهر ۱۳۹۹،		
۴-۱_۴-۳	مرکز آمار ایران، نتایج طرح نیروی کار. تهران ۱۳۹۹	نیروی انسانی	۴
۴-۶_۴-۱۰	اداره کل تعاون کار و رفاه اجتماعی استان بوشهر، مدیریت پشتیبانی و توسعه منابع انسانی، سالنامه آماری اداره کل تعاون کار و رفاه اجتماعی استان بوشهر ۱۳۹۹		
۵-۸ الی ۵-۱	مرکز آمار ایران، نتایج تفصیلی سرشماری عمومی کشاورزی ۱۳۹۳	کشاورزی، جنگلداری و شیلات	۵
۵-۱۱ الی ۵-۹	مرکز آمار ایران - نتایج آمارگیری از دامداریهای کشور ۱۳۹۳		
۵-۱۳ الی ۵-۱۲	مرکز آمار ایران، نتایج آمارگیری از باغداریهای کشور ۱۳۹۹		
۵-۱۵ و ۵-۱۴	مرکز آمار ایران، نتایج آمارگیری از مرغداریهای پرورش مرغ گوشتی ۱۳۹۹		
۵-۱۶	مرکز آمار ایران، نتایج آمارگیری از فعالیتهای پرورش مرغ تخمگذار ۱۳۹۹		
۵-۲۲ الی ۵-۲۰	مرکز آمار ایران - نتایج آمارگیری از گاو داریهای صنعتی کشور ۱۳۹۹		
۵-۲۳	مرکز آمار ایران - نتایج آمارگیری از طرح کشتار دام ۱۳۹۹		
۵-۳۵	سازمان شیلات ایران - معاونت برنامه‌ریزی و مدیریت منابع سالنامه آماری شیلات ایران ۱۳۹۹-۱۳۹۴، تهران، ۱۴۰۰		
۵-۲۳	مرکز آمار ایران، نشریه کشتار دام ۱۳۹۹		
۵-۵	وزارت جهاد کشاورزی، آمارنامه کشاورزی، معاونت برنامه‌ریزی و اقتصادی، آمارنامه کشاورزی ۹۹-۱۳۹۸، تهران، ۱۴۰۰		
۶-۱ الی ۶-۶	مرکز آمار ایران، نتایج طرح آمارگیری از معادن در حال بهره برداری کشور ۱۳۹۹	معادن	۶
۸-۱۳ الی ۸-۵	مرکز آمار ایران، نتایج طرح آمارگیری از کارگاههای صنعتی کشور ۱۳۹۷	صنعت	۷
۱۰-۸ الی ۱۰-۱	مرکز آمار ایران، نتایج آمارگیری از پروانه های ساختمانی کشور ۱۳۹۹	ساختمان و مسکن	۹
۱۶-۴ الی ۱۱-۱۶	مرکز آمار ایران، نتایج تفصیلی سرشماری نفوس و مسکن ۱۳۹۵	آموزش	۱۷

شماره جدول	مأخذ	عنوان	فصل
			شماره
۱۸-۱ الی ۱۴-۱۸	-دانشگاه علوم پزشکی و خدمات بهداشتی در مانی بو شهر، مدیریت آمار و فن آوری اطلاعات، سالنامه آماری سال ۱۳۹۹،	بهداشت و درمان	۱۸
۲۱-۱ الی ۷-۲۱	مرکز آمار ایران، نشریه نتایج هزینه و درآمد خانوار شهری ۱۳۹۷ -----، نشریه نتایج هزینه و درآمد خانوار روستایی ۱۳۹۷	هزینه و درآمد خانوار	۲۱
۲۲-۱ الی ۲-۲۲	مرکز آمار ایران، نشریه شاخص قیمت کالاها و خدمات مصرفی خانوارهای شهری و روستایی ۱۳۹۹	شاخص های قیمت	۲۲

-سازمان مدیریت و برنامه ریزی استان بوشهر. معاونت آمار و اطلاعات، سالنامه آماری استان بوشهر سال
۱۳۹۹، تهران: سازمان برنامه و بودجه کشور، ۱۳۹۹.

-مرکز آمار ایران، تعاریف و مفاهیم استاندارد آماری (برای استفاده در طرح ها و گزارش های آماری)، تهران: مرکز آمار
ایران، دفتر ریاست، روابط عمومی و همکاری های بین الملل، ۱۳۹۳